

# MVA Green Energy Spółka Akcyjna

Sprawozdanie finansowe za okres  
od **01.01.2020** do **31.12.2020**



*Handwritten signature*

*Handwritten signature*

# WPROWADZENIE DO SPRAWOZDANIA FINANSOWEGO

## 1. Dane jednostki

**Nazwa:** MVA Green Energy Spółka Akcyjna.

**Siedziba:** Łódzka 92/, 93-232 Łódź

**Kody PKD określające podstawową działalność podmiotu:**

2899Z

**Numer identyfikacji podatkowej:**

**NIP:** 5272632892

**Numer we właściwym rejestrze sądowym:**

**KRS:** 0000373278

## 2. Wskazanie czasu trwania działalności jednostki, jeżeli jest ograniczony

Nie dotyczy

## 3. Okres objęty sprawozdaniem finansowym

Sprawozdanie finansowe sporządzane za okres od 01.01.2020 do 31.12.2020

## 4. Wskazanie czy sprawozdanie finansowe zawiera dane łączne

Sprawozdanie finansowe nie zawiera danych łącznych.

## 5. Założenie kontynuowania działalności gospodarczej

Sprawozdanie finansowe sporządzone przy założeniu kontynuowania działalności gospodarczej przez jednostkę.

Prowadzone są negocjacje z nowym, potencjalnym inwestorem i od nich zależy kontynuacja dalszej działalności spółki.

## 6. Informacje o połączeniu spółek

Nie dotyczy.

## 7. Polityka rachunkowości

**Omówienie przyjętych metod wyceny aktywów i pasywów (także amortyzacji):**

Środki trwałe oraz wartości niematerialne i prawne - wycenia się według cen nabycia lub kosztów wytworzenia lub wartości przeszacowanej ( po aktualizacji wyceny środków trwałych ), pomniejszonych o odpisy amortyzacyjne lub umorzeniowe, a także o odpisy z tytułu trwałej utraty wartości; w przypadku braku możliwości ustalenia ceny nabycia ( np. w sytuacji przyjęcia środka trwałego w formie darowizny), wyceny dokonuje się według ceny rynkowej. Środki trwałe w budowie - wycenia się w wysokości ogółu kosztów pozostających w bezpośrednim związku z ich nabyciem lub wytworzeniem, pomniejszonych o odpisy z tytułu trwałej utraty wartości. Udziały w innych jednostkach oraz inwestycje długoterminowe - wycenia się według ceny nabycia. Inwestycje krótkoterminowe - wycenia się według cen nabycia lub ceny ( wartości ) rynkowej, w zależności od tego, która z nich jest niższa. Rzeczowe składniki aktywów obrotowych - wycenia się według cen nabycia lub kosztów wytworzenia nie wyższych od cen ich sprzedaży netto na dzień bilansowy. Należności i udzielone pożyczki wycenia się w kwocie wymaganej zapłaty; zobowiązania - w kwocie wymagającej zapłaty. Kapitały własne oraz pozostałe aktywa i pasywa wycenia się w wartości nominalnej.

**Ustalenia wyniku finansowego:**

Wynik finansowy ustala się według zasad określonych w ustawie o rachunkowości. Na wynik finansowy składają się: a) przychody podstawowej działalności operacyjnej, b) koszty podstawowej działalności

operacyjnej, c) pozostałe przychody operacyjne, przychody finansowe, d) pozostałe koszty operacyjne, koszty finansowe, e) obciążenia z tytułu podatku dochodowego.


**Sporządzenia sprawozdania finansowego:**

Sprawozdanie finansowe sporządzone zgodnie z załącznikiem nr 1 do ustawy o rachunkowości przy założeniu kontynuowania działalności gospodarczej przez jednostkę.

**Pozostałe przyjęte przez jednostkę zasady rachunkowości:**

**8. Dodatkowe informacje uszczegóławiające**

Nie dotyczy.





# BILANS

Aktywa Dane w PLN

Kwota na dzień  
kończący bieżący  
rok obrotowy

Kwota na dzień  
kończący poprzedni  
rok obrotowy

## A. AKTYWA TRWAŁE

### I. Wartości niematerialne i prawne

1. Koszty zakończonych prac rozwojowych
2. Wartość firmy
3. Inne wartości niematerialne i prawne
4. Zaliczki na wartości niematerialne i prawne

### II. Rzeczowe aktywa trwałe

1. Środki trwałe
  - a) grunty (w tym prawo użytkowania wieczystego gruntu)
  - b) budynki, lokale, prawa do lokali i obiekty inżynierii lądowej i wodnej
  - c) urządzenia techniczne i maszyny
  - d) środki transportu
  - e) inne środki trwałe
2. Środki trwałe w budowie
3. Zaliczki na środki trwałe w budowie

### III. Należności długoterminowe

1. Od jednostek powiązanych
2. Od pozostałych jednostek, w których jednostka posiada zaangażowanie w kapitale
3. Od pozostałych jednostek


### IV. Inwestycje długoterminowe

1. Nieruchomości
2. Wartości niematerialne i prawne
3. Długoterminowe aktywa finansowe
  - a. w jednostkach powiązanych
    - udziały lub akcje
    - inne papiery wartościowe
    - udzielone pożyczki
    - inne długoterminowe aktywa finansowe
  - b. w pozostałych jednostkach, w których jednostka posiada zaangażowanie w kapitale
    - udziały lub akcje
    - inne papiery wartościowe
    - udzielone pożyczki
    - inne długoterminowe aktywa finansowe

c. w pozostałych jednostkach		
- udziały lub akcje		
- inne papiery wartościowe		
- udzielone pożyczki		
- inne długoterminowe aktywa finansowe		
4. Inne inwestycje długoterminowe		
<b>V. Długoterminowe rozliczenia międzyokresowe</b>		
1. Aktywa z tytułu odroczonego podatku dochodowego		
2. Inne rozliczenia międzyokresowe		
<b>B. AKTYWA OBROTOWE</b>	<b>58 504,74</b>	<b>372 891,00</b>
<b>I. Zapasy</b>		
1. Materiały		
2. Półprodukty i produkty w toku		
3. Produkty gotowe		
4. Towary		
5. Zaliczki na dostawy i usługi		
<b>II. Należności krótkoterminowe</b>	<b>56 316,00</b>	<b>372 891,00</b>
1. Należności od jednostek powiązanych		
a) z tytułu dostaw i usług, o okresie spłaty:		
- do 12 miesięcy		
- powyżej 12 miesięcy		
b) inne		
2. Należności od pozostałych jednostek, w których jednostka posiada zaangażowanie w kapitale		
a) z tytułu dostaw i usług, o okresie spłaty:		
- do 12 miesięcy		
- powyżej 12 miesięcy		
b) inne		
3. Należności od pozostałych jednostek	56 316,00	372 891,00
a) z tytułu dostaw i usług, o okresie spłaty:	1 353,00	
- do 12 miesięcy	1 353,00	
- powyżej 12 miesięcy		
b) z tytułu podatków, dotacji, ceł, ubezpieczeń społecznych i zdrowotnych oraz innych tytułów publicznoprawnych	54 963,00	372 891,00
c) inne		
d) dochodzone na drodze sądowej		
<b>III. Inwestycje krótkoterminowe</b>	<b>2 153,24</b>	
1. Krótkoterminowe aktywa finansowe	2 153,24	
a) w jednostkach powiązanych		



- udziały lub akcje		
- inne papiery wartościowe		
- udzielone pożyczki		
- inne krótkoterminowe aktywa finansowe		
<b>b) w pozostałych jednostkach</b>		
- udziały lub akcje		
- inne papiery wartościowe		
- udzielone pożyczki		
- inne krótkoterminowe aktywa finansowe		
<b>c) Środki pieniężne i inne aktywa pieniężne</b>	2 153,24	
- środki pieniężne w kasie i na rachunkach	2 153,24	
- inne środki pieniężne		
- inne aktywa pieniężne		
<b>2. Inne inwestycje krótkoterminowe</b>		
<b>IV. Krótkoterminowe rozliczenia międzyokresowe</b>	35,50	
<b>C. NALEŻNE WPLATY NA KAPITAŁ (FUNDUSZ) PODSTAWOWY</b>		
<b>D. UDZIAŁY (AKCJE) WŁASNE</b>		
<b>AKTYWA RAZEM</b>	<b>58 504,74</b>	<b>372 891,00</b>





**BILANS**

Pasywa Dane w PLN

	Kwota na dzień kończący bieżący rok obrotowy	Kwota na dzień kończący poprzedni rok obrotowy
<b>A. KAPITAŁ (FUNDUSZ) WŁASNY</b>	<b>-619 795,49</b>	<b>-400 056,34</b>
I. Kapitał (fundusz) podstawowy	2 497 600,00	2 497 600,00
II. Kapitał (fundusz) zapasowy, w tym:		
- nadwyżka wartości sprzedaży (wartości emisyjnej) nad wartością nominalną udziałów (akcji)		
III. Kapitał (fundusz) z aktualizacji wyceny, w tym:		
- z tytułu aktualizacji wartości godziwej		
IV. Pozostałe kapitały (fundusze) rezerwowe	753 500,00	753 500,00
- tworzone zgodnie z umową (statutem) spółki		
- na udziały (akcje) własne		
V. Zysk (strata) z lat ubiegłych	-3 651 156,34	-3 880 144,87
VI. Zysk (strata) netto	-219 739,15	228 988,53
VII. Odpisy z zysku netto w ciągu roku obrotowego (wielkość ujemna)		
<b>B. ZOBOWIĄZANIA I REZERWY NA ZOBOWIĄZANIA</b>	<b>678 300,23</b>	<b>772 947,34</b>
I. Rezerwy na zobowiązania		
1. Rezerwa z tytułu odroczonego podatku dochodowego		
2. Rezerwa na świadczenia emerytalne i podobne		
- długoterminowa		
- krótkoterminowa		
3. Pozostałe rezerwy		
- długoterminowe		
- krótkoterminowe		
II. Zobowiązania długoterminowe	382 217,64	395 446,96
1. Wobec jednostek powiązanych		
2. Wobec pozostałych jednostek, w których jednostka posiada zaangażowanie w kapitale		
3. Wobec pozostałych jednostek	382 217,64	395 446,96
a) kredyty i pożyczki	382 217,64	395 446,96
b) z tytułu emisji dłużnych papierów wartościowych		
c) inne zobowiązania finansowe		
d) zobowiązania wekslowe		
e) inne		
III. Zobowiązania krótkoterminowe	296 082,59	377 500,38
1. Wobec jednostek powiązanych		
a) z tytułu dostaw i usług, o okresie wymagalności, w tym:		



- do 12 miesięcy		
- powyżej 12 miesięcy		
b) inne		
2. Wobec pozostałych jednostek, w których jednostka posiada zaangażowanie w kapitale		
a) z tytułu dostaw i usług, o okresie wymagalności:		
- do 12 miesięcy		
- powyżej 12 miesięcy		
b) inne		
3. Wobec pozostałych jednostek	296 082,59	377 500,38
a) kredyty i pożyczki		50,20
b) z tytułu emisji dłużnych papierów wartościowych		
c) inne zobowiązania finansowe		
d) z tytułu dostaw i usług, o okresie wymagalności:	110 169,80	140 024,28
- do 12 miesięcy	110 169,80	140 024,28
- powyżej 12 miesięcy		
e) zaliczki otrzymane na dostawy i usługi		
f) zobowiązania wekslowe		
g) z tytułu podatków, ceł, ubezpieczeń społecznych i zdrowotnych oraz innych tytułów publicznoprawnych	105 935,76	120 077,68
h) z tytułu wynagrodzeń	79 977,03	117 348,22
i) inne		
4. Fundusze specjalne		
<b>IV. Rozliczenia międzyokresowe</b>		
1. Ujemna wartość firmy		
2. Inne rozliczenia międzyokresowe		
- długoterminowe		
- krótkoterminowe		
<b>PASYWA RAZEM</b>	<b>58 504,74</b>	<b>372 891,00</b>






# RACHUNEK ZYSKÓW I STRAT

Wariant porównawczy Dane w PLN

Kwota za bieżący rok obrotowy Kwota za poprzedni rok obrotowy

<b>A. Przychody netto ze sprzedaży i zrównane z nimi, w tym:</b>	<b>1 100,00</b>	
- od jednostek powiązanych		
I. Przychody netto ze sprzedaży produktów	1 100,00	
II. Zmiana stanu produktów (zwiększenie - wartość dodatnia, zmniejszenie - wartość ujemna)		
III. Koszt wytworzenia produktów na własne potrzeby jednostki		
IV. Przychody netto ze sprzedaży towarów i materiałów		
<b>B. Koszty działalności operacyjnej</b>	<b>313 375,96</b>	<b>121 471,69</b>
I. Amortyzacja		
II. Zużycie materiałów i energii	5 129,49	
III. Usługi obce	138 923,15	13 452,90
IV. Podatki i opłaty, w tym:	16 060,00	
- podatek akcyzowy		
V. Wynagrodzenia	128 244,92	89 657,02
VI. Ubezpieczenia społeczne i inne świadczenia, w tym:	22 168,56	18 361,77
- emerytalne	16 099,44	
VII. Pozostałe koszty rodzajowe	2 849,84	
VIII. Wartość sprzedanych towarów i materiałów		
<b>C. Zysk (strata) ze sprzedaży (A-B)</b>	<b>-312 275,96</b>	<b>-121 471,69</b>
<b>D. Pozostałe przychody operacyjne</b>	<b>1,99</b>	<b>371 385,29</b>
I. Zysk z tytułu rozchodu niefinansowych aktywów trwałych		
II. Dotacje		
III. Aktualizacja wartości aktywów niefinansowych		
IV. Inne przychody operacyjne	1,99	371 385,29
<b>E. Pozostałe koszty operacyjne</b>	<b>45 680,60</b>	<b>90,00</b>
I. Strata z tytułu rozchodu niefinansowych aktywów trwałych		
II. Aktualizacja wartości aktywów niefinansowych		
III. Inne koszty operacyjne	45 680,60	90,00
<b>F. Zysk (strata) z działalności operacyjnej (C+D-E)</b>	<b>-357 954,57</b>	<b>249 823,60</b>
<b>G. Przychody finansowe</b>	<b>160 971,10</b>	
I. Dywidendy i udziały w zyskach, w tym:		
a) od jednostek powiązanych, w tym:		
- w których jednostka posiada zaangażowanie w kapitale		
b) od jednostek pozostałych, w tym:		
- w których jednostka posiada zaangażowanie w kapitale		

II. Odsetki, w tym:	160 971,10	
- od jednostek powiązanych		
III. Zysk z tytułu rozchodu aktywów finansowych, w tym:		
- w jednostkach powiązanych		
IV. Aktualizacja wartości aktywów finansowych		
V. Inne		
<b>H. Koszty finansowe</b>	<b>22 755,68</b>	<b>20 835,07</b>
I. Odsetki, w tym:	22 755,68	20 835,07
- dla jednostek powiązanych		
II. Strata z tytułu rozchodu aktywów finansowych, w tym:		
- w jednostkach powiązanych -		
III. Aktualizacja wartości aktywów finansowych		
IV. Inne		
<b>I. Zysk (strata) brutto (F+G-H)</b>	<b>-219 739,15</b>	<b>228 988,53</b>
<b>J. Podatek dochodowy</b>		
<b>K. Pozostałe obowiązkowe zmniejszenia zysku (zwiększenia straty)</b>		
<b>L. Zysk (strata) netto (I-J-K)</b>	<b>-219 739,15</b>	<b>228 988,53</b>







## ZESTAWIENIE ZMIAN W KAPITALE WŁASNYM

Dane w PLN

	Kwota na dzień kończący bieżący rok obrotowy	Kwota na dzień kończący poprzedni rok obrotowy
<b>I. Kapitał (fundusz) własny na początek okresu (BO)</b>	<b>-400 056,34</b>	<b>625 555,13</b>
<b>I. Kapitał (fundusz) własny na początek okresu (BO)</b>	<b>-400 056,34</b>	<b>625 555,13</b>
- zmiany przyjętych zasad (polityki) rachunkowości		
- korekty błędów		
<b>I.a. Kapitał (fundusz) własny na początek okresu (BO), po korektach</b>	<b>-400 056,34</b>	<b>625 555,13</b>
<b>1. Kapitał podstawowy</b>	<b>2 497 600,00</b>	<b>2 497 600,00</b>
<b>1. Kapitał (fundusz) podstawowy na początek okresu</b>	<b>2 497 600,00</b>	<b>3 334 000,00</b>
1.1. Zmiany kapitału (funduszu) podstawowego		-836 400,00
a) zwiększenie (z tytułu)		
- wydania udziałów (emisji akcji)		
b) zmniejszenie (z tytułu)		836 400,00
- umorzenia udziałów (akcji)		836 400,00
<b>1.2. Kapitał (fundusz) podstawowy na koniec okresu</b>	<b>2 497 600,00</b>	<b>2 497 600,00</b>
<b>2. Kapitał zapasowy</b>		
<b>2. Kapitał (fundusz) zapasowy na początek okresu</b>		
2.1. Zmiany kapitału (funduszu) zapasowego		
a) zwiększenie (z tytułu)		
- emisji akcji powyżej wartości nominalnej		
- podziału zysku (ustawowo)		
- podziału zysku (ponad wymaganą ustawowo minimalną wartość)		
b) zmniejszenie (z tytułu)		
- pokrycia straty		
<b>2.2. Kapitał (fundusz) zapasowy na koniec okresu</b>		
<b>3. Kapitał z aktualizacji wyceny</b>		
<b>3. Kapitał (fundusz) z aktualizacji wyceny na początek okresu - zmiany przyjętych zasad (polityki) rachunkowości</b>		
3.1. Zmiany kapitału (funduszu) z aktualizacji wyceny		
a) zwiększenie (z tytułu)		
b) zmniejszenie (z tytułu)		
- zbycia środków trwałych		
<b>3.2. Kapitał (fundusz) z aktualizacji wyceny na koniec okresu</b>		
<b>4. Kapitały rezerwowe</b>	<b>753 500,00</b>	<b>753 500,00</b>
<b>4. Pozostałe kapitały (fundusze) rezerwowe na początek okresu</b>	<b>753 500,00</b>	<b>753 500,00</b>

4.1. Zmiany pozostałych kapitałów (funduszy) rezerwowych		
a) zwiększenie (z tytułu)		
b) zmniejszenie (z tytułu)		
<b>4.2. Pozostałe kapitały (fundusze) rezerwowe na koniec okresu</b>	<b>753 500,00</b>	<b>753 500,00</b>
5. Wynik z lat ubiegłych	-3 651 156,34	-3 880 144,87
<b>5. Zysk (strata) z lat ubiegłych na początek okresu</b>	<b>-3 880 144,87</b>	<b>-4 394 548,37</b>
<b>5.1. Zysk z lat ubiegłych na początek okresu</b>		
- zmiany przyjętych zasad (polityki) rachunkowości		
- korekty błędów		
<b>5.2. Zysk z lat ubiegłych na początek okresu, po korektach</b>		
a) Zwiększenie (z tytułu)		
- podziału zysku z lat ubiegłych		
b) Zmniejszenie (z tytułu)		
...		
<b>5.3. Zysk z lat ubiegłych na koniec okresu</b>		
<b>5.4. Strata z lat ubiegłych na początek okresu</b>	<b>3 880 144,87</b>	<b>4 394 548,37</b>
- zmiany przyjętych zasad (polityki) rachunkowości		
- korekty błędów		
<b>5.5. Strata z lat ubiegłych na początek okresu, po korektach</b>	<b>3 880 144,87</b>	<b>4 394 548,37</b>
a) Zwiększenie straty (z tytułu)		418 200,00
- przeniesienia straty z lat ubiegłych do pokrycia		
- ujemna różnica między wartością nominalną a ceną nabycia umorzonych akcji		418 200,00
b) Zmniejszenie straty (z tytułu)	228 988,53	932 603,50
- pokrycie straty zyskiem z roku ubiegłego	228 988,53	932 603,50
<b>5.6. Strata z lat ubiegłych na koniec okresu</b>	<b>3 651 156,34</b>	<b>3 880 144,87</b>
<b>5.7. Zysk (strata) z lat ubiegłych na koniec okresu</b>	<b>-3 651 156,34</b>	<b>-3 880 144,87</b>
<b>6. Wynik netto</b>	<b>-219 739,15</b>	<b>228 988,53</b>
a) zysk netto		228 988,53
b) strata netto	219 739,15	
c) odpisy z zysku		
<b>II. Kapitał (fundusz) własny na koniec okresu (BZ)</b>	<b>-619 795,49</b>	<b>-400 056,34</b>
<b>III. Kapitał (fundusz) własny, po uwzględnieniu proponowanego podziału zysku (pokrycia straty)</b>	<b>-619 795,49</b>	<b>-400 056,34</b>





# RACHUNEK PRZEPŁYWÓW PIENIĘŻNYCH

Metoda pośrednia Dane w PLN

Kwota za bieżący rok obrotowy Kwota za poprzedni rok obrotowy

	Kwota za bieżący rok obrotowy	Kwota za poprzedni rok obrotowy
<b>A. Przepływy środków pieniężnych z działalności operacyjnej</b>		
<b>I. Zysk (strata) netto</b>	<b>-219 739,15</b>	<b>228 988,53</b>
<b>II. Korekty razem</b>	<b>256 892,39</b>	<b>-247 316,03</b>
1. Amortyzacja		
2. Zyski (straty) z tytułu różnic kursowych		
3. Odsetki i udziały w zyskach (dywidendy)	21 770,68	20 827,05
4. Zysk (strata) z działalności inwestycyjnej		
5. Zmiana stanu rezerw		
6. Zmiana stanu zapasów		
7. Zmiana stanu należności	316 575,00	-372 891,00
8. Zmiana stanu zobowiązań krótkoterminowych, z wyjątkiem pożyczek i kredytów	-81 417,79	105 147,01
9. Zmiana stanu rozliczeń międzyokresowych	-35,50	
10. Inne korekty		-399,09
<b>III. Przepływy pieniężne netto z działalności operacyjnej (I±II)</b>	<b>37 153,24</b>	<b>-18 327,50</b>
<b>B. Przepływy środków pieniężnych z działalności inwestycyjnej</b>		
<b>I. Wpływy</b>		<b>18 327,50</b>
1. Zbycie wartości niematerialnych i prawnych oraz rzeczowych aktywów trwałych		
2. Zbycie inwestycji w nieruchomości oraz wartości niematerialne i prawne		
3. Z aktywów finansowych, w tym:		18 327,50
a) w jednostkach powiązanych		
b) w pozostałych jednostkach		18 327,50
- zbycie aktywów finansowych		18 327,50
- dywidendy i udziały w zyskach		
- spłata udzielonych pożyczek długoterminowych		
- odsetki		
- inne wpływy z aktywów finansowych		
4. Inne wpływy inwestycyjne		
<b>II. Wydatki</b>		
1. Nabycie wartości niematerialnych i prawnych oraz rzeczowych aktywów trwałych		
2. Inwestycje w nieruchomości oraz wartości niematerialne i prawne		
3. Na aktywa finansowe, w tym:		

a) w jednostkach powiązanych	
b) w pozostałych jednostkach	
- nabycie aktywów finansowych	
- udzielone pożyczki długoterminowe	
4. Inne wydatki inwestycyjne	
<b>III. Przepływy pieniężne netto z działalności inwestycyjnej (I-II)</b>	<b>18 327,50</b>
<b>C. Przepływy środków pieniężnych z działalności finansowej</b>	
<b>I. Wpływy</b>	
1. Wpływy netto z wydania udziałów (emisji akcji) i innych instrumentów kapitałowych oraz dopłat do kapitału	
2. Kredyty i pożyczki	
3. Emisja dłużnych papierów wartościowych	
4. Inne wpływy finansowe	
<b>II. Wydatki</b>	<b>35 000,00</b>
1. Nabycie udziałów (akcji) własnych	
2. Dywidendy i inne wypłaty na rzecz właścicieli	
3. Inne, niż wypłaty na rzecz właścicieli, wydatki z tytułu podziału zysku	
4. Spłaty kredytów i pożyczek	35 000,00
5. Wykup dłużnych papierów wartościowych	
6. Z tytułu innych zobowiązań finansowych	
7. Płatności zobowiązań z tytułu umów leasingu finansowego	
8. Odsetki	
9. Inne wydatki finansowe	
<b>III. Przepływy pieniężne netto z działalności finansowej (I-II)</b>	<b>-35 000,00</b>
<b>D. Przepływy pieniężne netto, razem</b>	<b>2 153,24</b>
<b>E. Bilansowa zmiana stanu środków pieniężnych, w tym:</b>	<b>2 153,24</b>
- zmiana stanu środków pieniężnych z tytułu różnic kursowych	
<b>F. Środki pieniężne na początek okresu</b>	
<b>G. Środki pieniężne na koniec okresu, w tym:</b>	<b>2 153,24</b>
- o ograniczonej możliwości dysponowania	



## KALKULACJA PODATKU DOCHODOWEGO

Dane w PLN

Kwota za bieżący rok obrotowy Kwota za poprzedni rok obrotowy

<b>A. Zysk (strata) brutto za dany rok</b>	<b>-219 739,15</b>	<b>228 988,53</b>
B. Przychody zwolnione z opodatkowania (trwałe różnice pomiędzy zyskiem/stratą dla celów rachunkowych a dochodem/stratą dla celów podatkowych), w tym:		
Pozostałe		
C. Przychody niepodlegające opodatkowaniu w roku bieżącym, w tym:		371 385,29
Pozostałe		
D. Przychody podlegające opodatkowaniu w roku bieżącym, ujęte w księgach rachunkowych lat ubiegłych w tym:		371 385,29
Pozostałe		
E. Koszty niestanowiące kosztów uzyskania przychodów (trwałe różnice pomiędzy zyskiem/stratą dla celów rachunkowych a dochodem/stratą dla celów podatkowych), w tym:		
Pozostałe		
F. Koszty nieuznawane za koszty uzyskania przychodów w bieżącym roku, w tym:		128 943,86
Pozostałe		
G. Koszty uznawane za koszty uzyskania przychodów w roku bieżącym ujęte w księgach lat ubiegłych, w tym:		13 452,90
Pozostałe		
H. Strata z lat ubiegłych, w tym:		13 452,90
I. Inne zmiany podstawy opodatkowania, w tym:		
Pozostałe		
<b>J. Podstawa opodatkowania podatkiem dochodowym</b>		
<b>K. Podatek dochodowy</b>		

**PODPISY ZŁOŻONE POD SPRAWOZDANIEM**

**ANNA PACZEŚNA**  
USŁUGOWE PROWADZENIE  
KSIĄG RACHUNKOWYCH  
Certyfikat Księgowy Ministra Finansów  
Nr 62542/2013

Andrzej Maciaszek

Prokurent

**JAREMA MARIJAŃSKI**  
PREZES ZARZĄDU  
VIP ROOM Sp. z o.o.

**VIP ROOM Sp. z o.o.**

90-552 Łódź, ul. Kopernika 36 B lok. B19

NIP: 9471987967 REGON: 365667113

KRS: 0000642522

**MVA GREEN ENERGY S.A**

ul. Lodowa 92, 93-232 Łódź

NIP: 5272632892, REGON: 142488879

KRS: 0000373278



## INFORMACJA DODATKOWA

*Dane w PLN*

Wykaz\_not

Wykaz\_not.pdf

Noty\_1

Noty\_1.pdf

Noty\_2

Noty\_2.pdf

Noty\_3

Noty\_3.pdf

Noty\_4

Noty\_4.pdf

Noty\_5


Noty\_5.pdf

Noty\_6

Noty\_6.pdf

Noty\_7

Noty\_7.pdf



NOTY UZUPEŁNIAJĄCE DO INFORMACJI DODATKOWEJ

- Nota 1 Struktura rzeczowa i terytorialna przychodów ze sprzedaży towarów i produktów  
Nota 2 Nakłady na środki trwałe w budowie i stan środków trwałych w budowie na 31.12.2020r.  
Nota 3 Poniesione w ostatnim roku i planowane na następny rok nakłady na niefinansowe aktywa trwałe  
Nota 4 Poniesione w ostatnim roku i planowane na następny rok nakłady na ochronę środowiska  
Nota 5 Dane o kosztach rodzajowych i rozliczenie kręgu kosztów  
Nota 6 Pozostałe przychody operacyjne  
Nota 7 Pozostałe koszty operacyjne  
Nota 8 Wysokość i wyjaśnienie przyczyn odpisów aktualizujących środki trwałe  
Nota 9 Wysokość odpisów aktualizujących wartość zapasów, o których mowa w art. 34 ust. 5. ustawy  
Nota 10 Informacje o przychodach, kosztach i wynikach działalności zaniechanej w roku obrotowym lub przewidzianej do zaprzestania w roku następnym  
Nota 11 Przychody finansowe  
Nota 12 Koszty finansowe  
Nota 13 Zyski i straty nadzwyczajne oraz podatek dochodowy od wyniku na operacjach nadzwyczajnych  
Nota 14 Zmiana stanu aktywów z tytułu odroczonego podatku dochodowego  
Nota 15 Zmiana stanu rezerwy z tytułu odroczonego podatku dochodowego  
Nota 16 Zmiany w wartościach niematerialnych i prawnych w 2020  
Nota 17 Zmiany w środkach trwałych w 2020  
Nota 18 Wartość nie amortyzowanych (umorzonych) przez jednostkę środków trwałych, używanych na podstawie umów najmu, dzierżawy, lub innych umów  
Nota 19 Wartość gruntów użytkowanych wieczystość  
Nota 20 Zmiany w należnościach długoterminowych  
Nota 21 Zmiany w inwestycjach długoterminowych  
Nota 22 Inwestycje w nieruchomości amortyzowane przez Spółkę  
Nota 23 Zapasy  
Nota 24 Struktura należności krótkoterminowych  
Nota 25 Zmiany w inwestycjach krótkoterminowych  
Nota 26 Środki pieniężne i inne aktywa pieniężne  
Nota 27 Wykaz czynnych i biernych rozliczeń międzyokresowych  
Nota 28 Stan rezerw  
Nota 29 Odpisy aktualizujące wartość aktywów  
Nota 30 Kapitał podstawowy  
Nota 31 Zmiany w kapitałach własnych  
Nota 32 Proponowany podział zysku netto (pokrycie straty)  
Nota 33 Zobowiązania długoterminowe - struktura czasowa  
Nota 34 Struktura zobowiązań krótkoterminowych (poza funduszami specjalnymi) (nota dowolna)  
Nota 35 Fundusze specjalne  
Nota 36 Zobowiązania zabezpieczone na majątku jednostki  
Nota 37 Zobowiązania warunkowe  
Nota 38 Zobowiązania wobec budżetu państwa lub gminy z tytułu uzyskania prawa własności budynków i budowli  
Nota 39 Transakcje ze spółkami powiązаныmi kapitałowo, które nie są objęte skonsolidowanym sprawozdaniem finansowym  
Nota 40 Wykaz spółek, w których jednostka posiada co najmniej 20% udziałów w kapitale lub ogólnej liczbie głosów  
Nota 41 Informacje o połączeniu jednostek  
Nota 42 Przeciętne w roku obrotowym zatrudnienie w grupach zawodowych  
Nota 43 Wynagrodzenia, łącznie z wynagrodzeniem z zysku, wypłacone członkom zarządu i organów nadzorczych spółek kapitałowych  
Nota 44 Pożyczki i świadczenia udzielone członkom zarządu i organów nadzorczych spółek kapitałowych  
Nota 45 Kursy przyjęte do wyceny poszczególnych pozycji bilansu oraz rachunku zysków i strat, wyrażonych w walutach obcych  
Nota 46 Wynagrodzenia biegłego rewidenta lub podmiotu uprawnionego do badania sprawozdań finansowych, wypłacone lub należne za rok obrotowy  
Nota 47 Charakter i cel gospodarczy zawartych umów nieuwzględnionych w bilansie w zakresie niezbędnym do oceny ich wpływu na sytuację majątkową, finansową i wynik finansowy jednostki  
Nota 48 Istotne transakcje zawarte przez jednostkę na innych warunkach niż rynkowe z jednostkami powiązаныmi oraz innymi wymienionymi w ust. 4 pkt 2) załącznika nr 1 do Ustawy o Rachunkowości w części "Dodatkowe informacje i objaśnienia"



1. Struktura rzeczowa i terytorialna przychodów ze sprzedaży towarów i produktów

	2020	2019
1. Sprzedaż usług	1 100,00	0,00
2. Sprzedaż materiałów	0,00	0,00
3. Sprzedaż towarów	0,00	0,00
4. Sprzedaż produktów	0,00	0,00
5. Inne przychody ze sprzedaży	0,00	0,00
<b>RAZEM</b>	<b>1 100,00</b>	<b>0,00</b>
w tym:		
Sprzedaż dla odbiorców krajowych	1 100,00	0,00
Sprzedaż eksportowa	0,00	0,00

2. Nakłady na środki trwałe w budowie w 2020 roku i stan środków trwałych w budowie na dzień 31.12.2020r.

	2020	2019
Nakłady na środki trwałe w budowie, w tym:	0,00	0,00
- .....	0,00	0,00
Środki trwałe w budowie stan na 31.12.2020, w tym:	0,00	0,00
- .....	0,00	0,00
<b>RAZEM środki trwałe w budowie</b>	<b>0,00</b>	<b>0,00</b>

3. Poniesione w ostatnim roku i planowane na następny rok nakłady na niefinansowe aktywa trwałe

	2020	2019
Nakłady poniesione w roku obrotowym	0,00	0,00
Nakłady planowane na następny rok obrotowy	0,00	0,00

4. Poniesione w ostatnim roku i planowane na następny rok nakłady na ochronę środowiska

	2020	2019
Poniesione nakłady na ochronę środowiska	0,00	0,00
Planowane nakłady na ochronę środowiska	0,00	0,00

Spółka nie planuje nakładów na ochronę środowiska.

5. Dane o kosztach rodzajowych i rozliczenie kręgu kosztów

	2020	2019
	<b>313 375,94</b>	<b>121 471,69</b>
<b>Koszty wg rodzajów</b>	0,00	0,00
1. Amortyzacja	5 129,49	0,00
2. Zużycie materiałów i energii	138 923,13	13 452,90
3. Usługi obce	16 060,00	0,00
4. Podatki i opłaty	128 244,92	89 657,02
5. Wynagrodzenia	22 168,56	18 361,77
6. Ubezpieczenia społeczne i inne świadczenia	2 849,84	0,00
7. Pozostałe koszty rodzajowe	<b>313 375,94</b>	<b>121 471,69</b>
<b>RAZEM</b>		

6. Pozostałe przychody operacyjne

	2020	2019
I. Przychody ze sprzedaży niefinansowych aktywów trwałych	0,00	0,00
II. Dotacje	0,00	0,00
III. Inne przychody operacyjne, w tym:	1,99	371 385,29
- umorzona pożyczka	0,00	0,00
- umorzone składki ZUS z tyt.COVID-19	0,00	0,00
- inne	1,99	371 385,29
<b>RAZEM</b>	<b>1,99</b>	<b>371 385,29</b>

7. Pozostałe koszty operacyjne

	2020	2019
I. Wartość zbycia niefinansowych aktywów trwałych	0,00	0,00
- wartość netto środków trwałych	0,00	0,00
- koszty likwidacji środków trwałych	0,00	0,00
II. Aktualizacja wartości aktywów niefinansowych, w tym:	0,00	0,00
- .....	0,00	0,00
III. Inne koszty operacyjne, w tym:	45 680,60	90,00
- należności spisane	21 001,95	0,00
- inne	24 678,65	90,00
<b>RAZEM</b>	<b>45 680,60</b>	<b>90,00</b>

8. Wysokość i wyjaśnienie przyczyn odpisów aktualizujących środki trwałe.

Nie wystąpiły.

9. Wysokość odpisów aktualizujących wartość zapasów, o których mowa w art. 34 ust. 5. ustawy.

Nie wystąpiły.

10. Informacje o przychodach, kosztach i wynikach działalności zaniechanej w roku obrotowym lub przewidzianej do zaprzestania w roku następnym.

Nie dotyczy.



### 11. Przychody finansowe

	2020	2019
I. Zyski z tytułu udziału w innych jednostkach, w tym:	0,00	0,00
- zyski z tytułu udziału w jednostkach powiązanych	0,00	0,00
- zyski z tytułu udziału w innych jednostkach	0,00	0,00
II. Odsetki, w tym:	160 971,10	0,00
- odsetki od spółek powiązanych	0,00	0,00
- odsetki od pozostałych kontrahentów	0,00	0,00
- odsetki od lokat terminowych	0,00	0,00
- odsetki budżetowe	160 971,10	0,00
- odsetki bankowe od środków na rachunkach	0,00	0,00
- odsetki pozostałe	0,00	0,00
III. Przychody ze zbycia inwestycji, w tym:	0,00	0,00
- ...	0,00	0,00
IV. Aktualizacja wartości inwestycji innych niż wymienione w art. 28 ust. 1 pkt 1a	0,00	0,00
- ...	0,00	0,00
V. Inne, w tym:	0,00	0,00
1) różnice kursowe	0,00	0,00
- różnice kursowe od kredytu	0,00	0,00
- różnice kursowe od należności i zobowiązań	0,00	0,00
- różnice kursowe od środków na rachunkach bankowych	0,00	0,00
2) pozostałe przychody finansowe	0,00	0,00
3) ...	0,00	0,00
<b>RAZEM</b>	<b>160 971,10</b>	<b>0,00</b>

### 12. Koszty finansowe

	2020	2019
I. Odsetki, w tym:	22 755,68	20 835,07
- odsetki od pożyczek	21 770,68	20 835,07
- odsetki od zobowiązań	0,00	0,00
- odsetki budżetowe	985,00	0,00
- odsetki bankowe	0,00	0,00
- odsetki leasing finansowy	0,00	0,00
II. Koszty zbycia inwestycji, w tym:	0,00	0,00
III. Aktualizacja wartości inwestycji innych niż wymienione w art. 28 ust. 1 pkt 1a, w tym:	0,00	0,00
- udziały zakupionych spółek	0,00	0,00
- zakupione akcje własne	0,00	0,00
IV. Inne, w tym:	0,00	0,00
1) różnice kursowe	0,00	0,00
- różnice kursowe od kredytu	0,00	0,00
- różnice kursowe od należności i zobowiązań	0,00	0,00
- różnice kursowe od środków na rachunkach bankowych	0,00	0,00
2) utworzone rezerwy	0,00	0,00
3) pozostałe koszty finansowe	0,00	0,00
<b>RAZEM</b>	<b>22 755,68</b>	<b>20 835,07</b>

GREEN ENERGY S.A.

ul. Piłsudskiego 92, 93-232 Łódź

NIP: 5222632892, REGON: 142488879

KRS: 0000373278

**13. Zyski i straty nadzwyczajne oraz podatek dochodowy od wyniku na operacjach nadzwyczajnych**

	2020	2019
1. Zyski losowe	0,00	0,00
2. Pozostałe zyski	0,00	0,00
<b>Razem zyski nadzwyczajne</b>	<b>0,00</b>	<b>0,00</b>
1. Straty losowe	0,00	0,00
2. Pozostałe straty	0,00	0,00
<b>Razem straty nadzwyczajne</b>	<b>0,00</b>	<b>0,00</b>
<b>Wynik zdarzeń nadzwyczajnych</b>	<b>0,00</b>	<b>0,00</b>

Nie wystąpiły.

**14. Zmiana stanu aktywów z tytułu odroczonego podatku dochodowego**

Nie wystąpiły.

**15. Zmiana stanu rezerwy z tytułu odroczonego podatku dochodowego**

Nie wystąpiły.



16. Zmiany w wartościach niematerialnych i prawnych w 2020

	Koszty prac rozwojowych	Wartość firmy	Koncesje, patenty, licencje	Oprogramowanie komputerów	Inne	Razem
<b>Wartość brutto na początek okresu</b>	0,00	0,00	0,00	0,00	0,00	0,00
Zwiększenia, w tym:	0,00	0,00	0,00	0,00	0,00	0,00
- nabycie	0,00	0,00	0,00	0,00	0,00	0,00
- przemieszczenie wewnętrzne	0,00	0,00	0,00	0,00	0,00	0,00
- inne	0,00	0,00	0,00	0,00	0,00	0,00
Zmniejszenia	0,00	0,00	0,00	0,00	0,00	0,00
- likwidacja	0,00	0,00	0,00	0,00	0,00	0,00
- aktualizacja wartości	0,00	0,00	0,00	0,00	0,00	0,00
- sprzedaż	0,00	0,00	0,00	0,00	0,00	0,00
- przemieszczenie wewnętrzne	0,00	0,00	0,00	0,00	0,00	0,00
- inne	0,00	0,00	0,00	0,00	0,00	0,00
<b>Wartość brutto na koniec okresu</b>	0,00	0,00	0,00	0,00	0,00	0,00
<b>Umorzenia na początek okresu</b>	0,00	0,00	0,00	0,00	0,00	0,00
Umorzenia bieżące - zwiększenia	0,00	0,00	0,00	0,00	0,00	0,00
Umorzenia - zmniejszenia	0,00	0,00	0,00	0,00	0,00	0,00
- likwidacja	0,00	0,00	0,00	0,00	0,00	0,00
- sprzedaż	0,00	0,00	0,00	0,00	0,00	0,00
- przemieszczenie wewnętrzne	0,00	0,00	0,00	0,00	0,00	0,00
- inne	0,00	0,00	0,00	0,00	0,00	0,00
<b>Razem umorzenia na koniec okresu</b>	0,00	0,00	0,00	0,00	0,00	0,00
<b>Wartość księgowa netto na koniec okresu</b>	0,00	0,00	0,00	0,00	0,00	0,00

17. Zmiany w środkach trwałych w 2020

	Grunty własne	Prawo wieczystego użytkowania gruntów	Budynki i budowle	Urządzenia techniczne, maszyny	Środki transportu	Pozostałe środki trwałe	Razem
Wartość brutto na początek okresu	0,00	0,00	0,00	0,00	0,00	0,00	0,00
Zwiększenia, w tym:	0,00	0,00	0,00	0,00	0,00	0,00	0,00
- nabycie	0,00	0,00	0,00	0,00	0,00	0,00	0,00
- przemieszczenie wewnętrzne	0,00	0,00	0,00	0,00	0,00	0,00	0,00
- inne	0,00	0,00	0,00	0,00	0,00	0,00	0,00
Zmniejszenia, w tym:	0,00	0,00	0,00	0,00	0,00	0,00	0,00
- likwidacja	0,00	0,00	0,00	0,00	0,00	0,00	0,00
- aktualizacja wartości	0,00	0,00	0,00	0,00	0,00	0,00	0,00
- sprzedaż	0,00	0,00	0,00	0,00	0,00	0,00	0,00
- przemieszczenie wewnętrzne	0,00	0,00	0,00	0,00	0,00	0,00	0,00
- inne	0,00	0,00	0,00	0,00	0,00	0,00	0,00
Wartość brutto na koniec okresu	0,00	0,00	0,00	0,00	0,00	0,00	0,00
Umorzenie na początek okresu	0,00	0,00	0,00	0,00	0,00	0,00	0,00
Umorzenia bieżące - zwiększenia	0,00	0,00	0,00	0,00	0,00	0,00	0,00
Zmniejszenia, w tym:	0,00	0,00	0,00	0,00	0,00	0,00	0,00
- likwidacja	0,00	0,00	0,00	0,00	0,00	0,00	0,00
- sprzedaż	0,00	0,00	0,00	0,00	0,00	0,00	0,00
- przemieszczenie wewnętrzne	0,00	0,00	0,00	0,00	0,00	0,00	0,00
- inne	0,00	0,00	0,00	0,00	0,00	0,00	0,00
Umorzenie na koniec okresu	0,00	0,00	0,00	0,00	0,00	0,00	0,00
Wartość księgowa netto	0,00	0,00	0,00	0,00	0,00	0,00	0,00

18. Wartość nie amortyzowanych przez jednostkę środków trwałych, używanych na podstawie umów najmu, dzierżawy, lub innych umów

	Rodzaj umowy			Razem
	Najem	Leasing	Inne	
Stan na początek roku 2020	0,00	0,00	0,00	0,00
- zwiększenia	0,00	0,00	0,00	0,00
- zmniejszenia	0,00	0,00	0,00	0,00
Stan na koniec roku 2020	0,00	0,00	0,00	0,00

*Handwritten initials/signature*

*Handwritten signature*



19. Wartość gruntów użytkowanych w wieczyste

	2020	2019
Wartość gruntów użytkowanych w wieczyste	0,00	0,00

20. Zmiany w należnościach długoterminowych

Nie wystąpiły.

21. Zmiany w inwestycjach długoterminowych

Nie wystąpiły.

22. Inwestycje w nieruchomości amortyzowane przez Spółkę

Nie wystąpiły.

23. Zapasy

	2020	2019
Materiały	0,00	0,00
Półprodukty i produkty w toku	0,00	0,00
Produkty gotowe	0,00	0,00
Towary	0,00	0,00
Zaliczki na dostawy	0,00	0,00
<b>RAZEM</b>	<b>0,00</b>	<b>0,00</b>

24. Struktura należności krótkoterminowych

	Należności krótkoterminowe
<b>1. Należności od jednostek powiązanych</b>	<b>0,00</b>
a) z tytułu dostaw i usług do 12 miesięcy	0,00
Stan na początek roku	0,00
Stan na koniec roku, w tym:	
– nieprzeterminowane	0,00
– do 1 miesiąca	0,00
– powyżej 1 m-ca do 3 m-cy	0,00
– powyżej 3 m-cy do 6 m-cy	0,00
– powyżej 6 m-cy do 1 roku	0,00
– powyżej 1 roku	0,00
Razem	0,00
b) z tytułu dostaw i usług powyżej 12 miesięcy	0,00
Stan na początek roku	0,00
Stan na koniec roku, w tym:	
– nieprzeterminowane	0,00
– do 1 miesiąca	0,00
– powyżej 1 m-ca do 3 m-cy	0,00
– powyżej 3 m-cy do 6 m-cy	0,00
– powyżej 6 m-cy do 1 roku	0,00
– powyżej 1 roku	0,00
Razem	0,00

MVA GREEN ENERGY S.A.  
 ul. Lodowa 92, 93-232 Łódź  
 NIP: 5272632892, REGON: 142488879  
 KRS: 0000373278

- powyżej 6 m-cy do 1 roku	0,00
- powyżej 1 roku	0,00
Razem	0,00
Razem należności krótkoterminowe	56 316,00

Odpisy aktualizujące na należnościach wynoszą 140 350,57 zł.

#### 25. Zmiany w inwestycjach krótkoterminowych

Nie wystąpiły.

#### 26. Środki pieniężne i inne aktywa pieniężne

	2020	2019
Środki pieniężne w kasie i na rachunkach bankowych, w tym:		
- środki pieniężne zgromadzone na rachunku VAT	2 153,24	0,00
Inne środki pieniężne	0,00	0,00
Inne aktywa pieniężne	0,00	0,00
<b>RAZEM</b>	<b>2 153,24</b>	<b>0,00</b>

#### 27. Wykaz czynnych i biernych rozliczeń międzyokresowych

	2020	2019
<b>Długoterminowe rozliczenia międzyokresowe kosztów, w tym:</b>		
1. Aktywa z tytułu odroczonego podatku dochodowego	0,00	0,00
2. Inne rozliczenia międzyokresowe, w tym:	0,00	0,00
- .....	0,00	0,00
Razem	0,00	0,00
<b>Krótkoterminowe rozliczenia międzyokresowe, w tym:</b>	<b>35,50</b>	<b>0,00</b>
- ubezpieczenia majątkowe	0,00	0,00
- domena internetowa	35,50	0,00
- pozostałe	0,00	0,00
Razem	35,50	0,00
<b>Rozliczenia międzyokresowe (pasywa), w tym:</b>	<b>0,00</b>	<b>0,00</b>
1. Ujemna wartość firmy	0,00	0,00
2. Inne rozliczenia międzyokresowe, w tym:	0,00	0,00
a) długoterminowe, w tym:	0,00	0,00
b) krótkoterminowe, w tym:	0,00	0,00
- pozostałe	0,00	0,00
<b>Rozliczenia międzyokresowe przychodów, w tym:</b>	<b>0,00</b>	<b>0,00</b>
a) długoterminowe, w tym:	0,00	0,00
- .....	0,00	0,00
b) krótkoterminowe, w tym:	0,00	0,00
- .....	0,00	0,00
Razem	0,00	0,00



c) inne	0,00
Stan na początek roku	0,00
Stan na koniec roku, w tym:	
– nieprzeterminowane	0,00
– do 1 miesiąca	0,00
– powyżej 1 m-ca do 3 m-cy	0,00
– powyżej 3 m-cy do 6 m-cy	0,00
– powyżej 6 m-cy do 1 roku	0,00
– powyżej 1 roku	0,00
Razem	0,00
<b>2. Należności od pozostałych jednostek</b>	<b>56 316,00</b>
a) z tytułu dostaw i usług do 12 miesięcy	1 353,00
Stan na początek roku	0,00
Stan na koniec roku, w tym:	
– nieprzeterminowane	1 353,00
– do 1 miesiąca	0,00
– powyżej 1 m-ca do 3 m-cy	0,00
– powyżej 3 m-cy do 6 m-cy	0,00
– powyżej 6 m-cy do 1 roku	0,00
– powyżej 1 roku	0,00
Razem	1 353,00
b) z tytułu dostaw i usług powyżej 12 miesięcy	0,00
Stan na początek roku	0,00
Stan na koniec roku, w tym:	
– nieprzeterminowane	0,00
– do 1 miesiąca	0,00
– powyżej 1 m-ca do 3 m-cy	0,00
– powyżej 3 m-cy do 6 m-cy	0,00
– powyżej 6 m-cy do 1 roku	0,00
– powyżej 1 roku	0,00
Razem	0,00
c) należności z tyt. podatków, dotacji i ubezp. społ.	54 963,00
Stan na początek roku	372 891,00
Stan na koniec roku, w tym:	
– nieprzeterminowane	54 963,00
– do 1 miesiąca	0,00
– powyżej 1 m-ca do 3 m-cy	0,00
– powyżej 3 m-cy do 6 m-cy	0,00
– powyżej 6 m-cy do 1 roku	0,00
– powyżej 1 roku	0,00
Razem	54 963,00
d) inne należności	0,00
Stan na początek roku	0,00
Stan na koniec roku, w tym:	
– nieprzeterminowane	0,00
– do 1 miesiąca	0,00
– powyżej 1 m-ca do 3 m-cy	0,00
– powyżej 3 m-cy do 6 m-cy	0,00
– powyżej 6 m-cy do 1 roku	0,00
– powyżej 1 roku	0,00
Razem	0,00
e) należności dochodzone na drodze sądowej	0,00
Stan na początek roku	0,00
Stan na koniec roku, w tym:	
– nieprzeterminowane	0,00
– do 1 miesiąca	0,00
– powyżej 1 m-ca do 3 m-cy	0,00
– powyżej 3 m-cy do 6 m-cy	0,00

AP

SK

MVA GREEN ENERGY S.A.  
ul. Lodowa 92, 93-232 Łódź  
NIP: 5272632892, REGON: 142488879  
KRS: 0000373278

**28. Stan rezerw**

Nie wystąpiły.

**29. Odpisy aktualizujące wartość aktywów**

Nie wystąpiły.

**30. Kapitał podstawowy - akcyjny opisany w sprawozdaniu z działalności Spółki**

**31. Zmiany w kapitałach własnych - ujęte jako część sprawozdania finansowego**

**32. Proponowany podział zysku netto (pokrycie straty)**

	2020	2019
<b>ZYSK / STRATA NETTO</b>	-219 739,15	228 988,53
Kapitał zapasowy (+/-)	0,00	0,00
Zakładowy Fundusz Świadczeń Socjalnych	0,00	0,00
Fundusz nagród	0,00	0,00
Zysk lat następnych	0,00	0,00
Kapitał rezerwowy	0,00	0,00
Obniżenie kapitału podstawowego	0,00	0,00
Pokrycie straty z lat ubiegłych	0,00	228 988,53



33. Zobowiązania długoterminowe - struktura czasowa

	1. Wobec jednostek powiązanych	2. Wobec pozostałych jednostek, w tym:				Razem
		Razem	a) z tytułu kredytów i pożyczek	b) z tytułu emisji papierów wartościowych	c) inne zobowiązania finansowe	
<b>Okres spłaty</b>						
do roku						
początek okresu	0,00	0,00	0,00	0,00	0,00	0,00
koniec okresu	0,00	0,00	0,00	0,00	0,00	0,00
od 1 roku do 3 lat						
początek okresu	0,00	0,00	395 446,96	0,00	0,00	0,00
koniec okresu	0,00	0,00	382 217,64	0,00	0,00	0,00
powyżej 3 lat do 5 lat						
początek okresu	0,00	0,00	0,00	0,00	0,00	0,00
koniec okresu	0,00	0,00	0,00	0,00	0,00	0,00
ponad 5 lat						
początek okresu	0,00	0,00	0,00	0,00	0,00	0,00
koniec okresu	0,00	0,00	0,00	0,00	0,00	0,00
<b>Razem</b>						
początek okresu	0,00	395 446,96	395 446,96	0,00	0,00	0,00
koniec okresu	0,00	382 217,64	382 217,64	0,00	0,00	0,00

*AP*  
*AK*

*L*  
*PK*

34. Struktura zobowiązań krótkoterminowych (poza funduszami specjalnymi)

	Stan na początek roku obrotowego	Stan na koniec roku obrotowego						Razem na koniec roku obrotowego
		nieprzeterni nowane	do 1 miesiąca	powyżej 1 mies. do 3 mies.	powyżej 3 mies. do 6 mies.	powyżej 6 mies. do 1 roku	powyżej 1 roku	
<b>1. Wobec jednostek powiązanych</b>	0,00	0,00	0,00	0,00	0,00	0,00	0,00	0,00
a) z tytułu dostaw i usług, w tym:	0,00	0,00	0,00	0,00	0,00	0,00	0,00	0,00
- do 12 miesięcy	0,00	0,00	0,00	0,00	0,00	0,00	0,00	0,00
- powyżej 12 miesięcy	0,00	0,00	0,00	0,00	0,00	0,00	0,00	0,00
b) pozostałe	0,00	0,00	0,00	0,00	0,00	0,00	0,00	0,00
<b>2. Wobec pozostałych jednostek</b>	377 500,38	12 536,10	6 161,02	23 707,43	12 000,00	24 000,00	217 678,04	296 082,59
a) kredyty i pożyczki	50,20	0,00	0,00	0,00	0,00	0,00	0,00	0,00
b) z tytułu emisji dłużnych pap. wart.	0,00	0,00	0,00	0,00	0,00	0,00	0,00	0,00
c) inne zobowiązania finansowe	0,00	0,00	0,00	0,00	0,00	0,00	0,00	0,00
d) z tytułu dostaw i usług	140 024,28	3 045,50	0,00	0,00	0,00	0,00	107 124,30	110 169,80
- do 12 miesięcy	140 024,28	3 045,50	0,00	0,00	0,00	0,00	107 124,30	110 169,80
- powyżej 12 miesięcy	0,00	0,00	0,00	0,00	0,00	0,00	0,00	0,00
e) zaliczki otrzymane na poczet dostaw	0,00	0,00	0,00	0,00	0,00	0,00	0,00	0,00
f) zobowiązania wekslowe	0,00	0,00	0,00	0,00	0,00	0,00	0,00	0,00
g) z tytułu podatków, ceł, ubezp. społ.	120 077,68	2 161,02	2 161,02	15 707,43	0,00	0,00	85 906,29	105 935,76
h) z tytułu wynagrodzeń	117 348,22	7 329,58	4 000,00	8 000,00	12 000,00	24 000,00	24 647,45	79 977,03
i) inne	0,00	0,00	0,00	0,00	0,00	0,00	0,00	0,00
<b>Razem</b>	<b>377 500,38</b>	<b>12 536,10</b>	<b>6 161,02</b>	<b>23 707,43</b>	<b>12 000,00</b>	<b>24 000,00</b>	<b>217 678,04</b>	<b>296 082,59</b>



35. Fundusze specjalne

	2020	2019
Stan na początek okresu	0,00	0,00
Zwiększenia, w tym:	0,00	0,00
- .....	0,00	0,00
Zmniejszenia, w tym:	0,00	0,00
- .....	0,00	0,00
Fundusze specjalne na koniec okresu	0,00	0,00
<b>RAZEM</b>	<b>0,00</b>	<b>0,00</b>

Nie wystąpiły.

36. Zobowiązania zabezpieczone na majątku jednostki

Rodzaj zabezpieczenia	Rodzaj zobowiązania (kredyt, pożyczka)	Kwota zabezpieczenia
- hipoteka umowna		
- weksel własny		
- inne		
<b>Razem</b>		

Nie wystąpiły.

37. Zobowiązania warunkowe

	2020	2019
1. Gwarancje	0,00	0,00
2. Poręczenia (także wekslowe)	0,00	0,00
3. Kaucje i wadia	0,00	0,00
4. Zobowiązania z tytułu ...	0,00	0,00
5. Nie uznane przez jednostkę roszczenia skierowane przez kontrahentów na drogę spornego postępowania i podatki	0,00	0,00
6. Zobowiązania z tytułu zawartych, ale jeszcze nie wykonanych umów	0,00	0,00
7. Pozostałe zobowiązania warunkowe	0,00	0,00
<b>Razem</b>	<b>0,00</b>	<b>0,00</b>

Nie wystąpiły.

38. Zobowiązania wobec budżetu państwa lub gminy z tytułu uzyskania prawa własności budynków i budowli

Nie wystąpiły.

39. Transakcje ze spółkami powiązаныmi kapitałowo, które nie są objęte skonsolidowanym sprawozdaniem finansowym

Nie dotyczy.

40. Wykaz spółek, w których jednostka posiada co najmniej 20% udziałów w kapitale lub ogólnej liczbie głosów

Nie dotyczy.

41. Informacje o połączeniu jednostek

Nie dotyczy.

42. Przeciętne w roku obrotowym zatrudnienie w grupach zawodowych

	Przeciętna liczba zatrudnionych w roku poprzedzającym	Przeciętna liczba zatrudnionych w roku obrotowym
<b>Ogółem, z tego:</b>	<b>1,00</b>	<b>2,00</b>
- pracownicy umysłowi (na stan. nierobotniczych)	1,00	2,00
- pracownicy fizyczni (na stan. robotniczych)	0,00	0,00
- uczniowie	0,00	0,00
- osoby wykonujące pracę nakładczą	0,00	0,00
- osoby korzystające z urlopów wychowawczych lub bezpłatnych	0,00	0,00

43. Wynagrodzenia, łącznie z wynagrodzeniem z zysku, wypłacone członkom zarządu i organów nadzorczych spółek kapitałowych

	2020	2019
Wynagrodzenie Zarządu/kontrakt menadżerski	0,00	0,00
Wynagrodzenie Rady Nadzorczej	0,00	0,00

Nie wystąpiły.

44. Pożyczki i świadczenia udzielone członkom zarządu i organów nadzorczych spółek kapitałowych

Pożyczki i świadczenia	Organy nadzorcze	Zarząd
Stan na początek roku	0,00	0,00
- udzielone	0,00	0,00
- spłacone	0,00	0,00
Stan na koniec roku	0,00	0,00

Nie wystąpiły.

45. Kursy przyjęte do wyceny poszczególnych pozycji bilansu oraz rachunku zysków i strat, wyrażonych w walutach obcych

Waluta (kurs średni)	2020	2019
Euro	0	0
Dolar	0	0
	0	0

Nie wystąpiły.



46. Wynagrodzenia biegłego rewidenta lub podmiotu uprawnionego do badania sprawozdań finansowych, wypłacone lub należne za rok obrotowy

Wyszczególnienie	2020	2019
Obowiązkowe badanie rocznego sprawozdania finansowego	0,00	0,00
Inne usługi poświadczające	0,00	0,00
Usługi doradztwa podatkowego	0,00	0,00
Pozostałe usługi	0,00	0,00
Razem	0,00	0,00


Nie dotyczy.


47. Charakter i cel gospodarczy zawartych umów nieuwzględnionych w bilansie w zakresie niezbędnym do oceny ich wpływu na sytuację majątkową, finansową i wynik finansowy jednostki

Nie dotyczy.

48. Istotne transakcje zawarte przez jednostkę na innych warunkach niż rynkowe z jednostkami powiązаныmi oraz innymi wymienionymi w ust. 4 pkt 2) załącznika nr 1 do Ustawy o Rachunkowości w części "Dodatkowe informacje i objaśnienia"


Nie dotyczy.

  
**ANNA PACZESKA**  
USŁUGOWE PROWADZENIE  
KSIĄG/RACHUNKOWYCH  
Certyfikat Księgowy Ministra Finansów  
Nr 62542/2013

  
Andrzej Maciaszek  
Prokurent

  
**REMA MARJAŃSKI**  
PREZES ZARZĄDU  
VIP ROOM Sp. z o.o.

**VIP ROOM Sp. z o.o.**  
90-552 Łódź, ul. Kopernika 36 B lok. B19  
NIP: 9471987967 REGON: 365667141  
KRS: 0000642522

  
**MVA GREEN ENERGY S.A.**  
ul. Lodowa 92, 93-232 Łódź  
NIP: 5272632892, REGON: 142488879  
KRS: 0000373278