

SPRAWOZDANIE ZARZĄDU Z DZIAŁALNOŚCI PRYMUS S.A. W ROKU OBROTOWYM 2023

22 KWIETNIA 2024 R.

PRYMUS S.A.
43-100 Tychy, ul. Turyńska 101

Spis treści

1. Podstawowe dane o Emitencie	2
2. Powstanie Spółki	2
3. Opis działalności	3
4. Struktura Akcjonariatu	9
5. Wydarzenia mające istotny wpływ na działalność Spółki w 2023 roku	12
6. Istotne informacje i dane niefinansowe	17
7. Organy Spółki w 2023 roku	19
8. Wewnętrzne i zewnętrzne czynniki istotne dla sytuacji Spółki w 2023 roku	22
9. Przewidywany rozwój Spółki	30
10. Ważniejsze osiągnięcia w dziedzinie badań i rozwoju	30
11. Sytuacja finansowa na koniec 2023 roku	30
12. Wskazanie czynników ryzyka i zagrożeń	36
13. Stosowanie zasad ładu korporacyjnego	41

1. Podstawowe dane o Emitencie

Siedziba Spółki: Tychy
Adres siedziby: 43-100 Tychy, ul. Turyńska 101
NIP: 954-00-09-883
REGON: 272285799
KRS: 0000395229
VIII Wydział Gospodarczy KRS Sądu Rejonowego Katowice-Wschód w Katowicach;

Kapitał zakładowy: 1.900.004,20 zł (9.500.021 akcji)
Branża: sprzedaż hurtowa niewyspecjalizowana (sprzedaż hurtowa surowców chemicznych)
Pocztą elektroniczną: prymus@prymus.net.pl
Strona internetowa: www.prymussa.pl
Czas trwania: spółka utworzona na czas nieokreślony

2. Powstanie Spółki

Prymus S.A. jest spółką utworzoną na czas nieokreślony, zarejestrowaną w Sądzie Rejonowym Katowice-Wschód w Katowicach, VIII Wydział Gospodarczy KRS, pod nr KRS 0000395229. Od 1994 roku do 2011 roku Spółka działała w formie spółki z ograniczoną działalnością. W dniu 07.09.2011 roku Sąd Rejonowy Katowice-Wschód w Katowicach wydał postanowienie o przekształceniu formy prawnej przedsiębiorstwa w spółkę akcyjną.

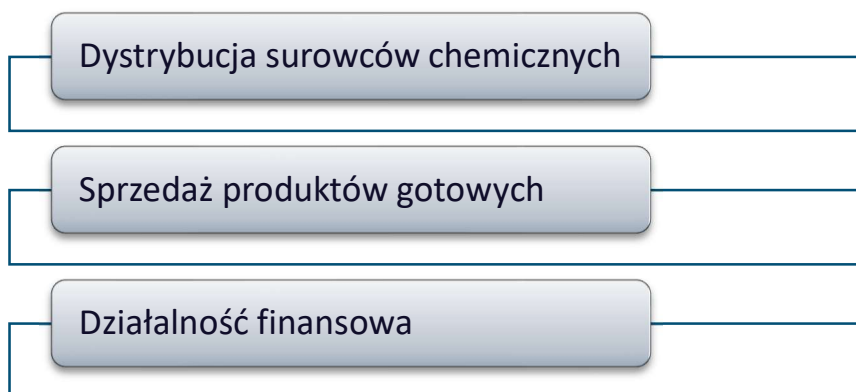
Dnia 08.05.2012 roku Walne Zgromadzenie podjęło uchwałę w sprawie ubiegania się o wprowadzenie akcji serii A do Alternatywnego Systemu Obrotu, czego konsekwencją był debiut Spółki w alternatywnym systemie obrotu na rynku NewConnect w dniu 31.08.2012 r. Tym samym Prymus S.A. stała się spółką publiczną.

Historia Prymus S.A. – kalendarium

Data	Wydarzenie
15.09.1994	Zawiązanie Spółki pod nazwą „Przedsiębiorstwo Handlowo-Uslugowe ZEW-ABAT” Sp. z o.o., której głównym przedmiotem działalności było prowadzenie działalności handlowej artykułami przemysłowymi i spożywczymi oraz paliwami płynnymi i stałymi, jak również produkcja materiałów budowlanych, stolarki budowlanej oraz usług w zakresie budownictwa i remontów. Kapitał zakładowy Spółki wynosił 5.000 zł.
18.07.2003	Zmiana nazwy Spółki na Prymus spółka z ograniczoną odpowiedzialnością oraz zmiana przedmiotu działalności na profil, który w ogólnym zarysie obowiązuje do dziś. Podwyższenie kapitału zakładowego do kwoty 50.000 zł.
28.04.2004	Rejestracja przez Sąd podwyższenia kapitału zakładowego Spółki do 150.000 zł
03.04.2006	Rejestracja przez Sąd podwyższenia kapitału zakładowego Spółki do 200.000 zł.
06.11.2008	Umorzenie udziałów dla jednego ze współników poprzez obniżenie kapitału zakładowego Spółki do wysokości 100.000 zł.
17.08.2010	Rejestracja przez Sąd podwyższenia kapitału zakładowego z kapitału zapasowego utworzonego z zysku Spółki do kwoty 2.000.000 zł.
31.05.2011	Podjęcie uchwały przez Zgromadzenie Wspólników Prymus Sp. z o.o. w sprawie przekształcenia Prymus Sp. z o.o. w spółkę akcyjną.
07.09.2011	Rejestracja przez Sąd przekształcenia Prymus Sp. z o.o. w Prymus Spółka Akcyjna. Ilość akcji określona została na poziomie 10.000.000 akcji, wartość nominalna każdej akcji wynosi 0,20 zł.
31.08.2012	Wprowadzenie akcji Spółki do Alternatywnego Systemu Obrotu na Rynku NewConnect.
26.08.2014	Obniżenie kapitału zakładowego Spółki o kwotę 99.995,80 zł, w związku z umorzeniem akcji nabytych w ramach realizacji skupu akcji własnych. Obecnie kapitał zakładowy Emitenta wynosi 1.900.004,20 zł i dzieli się na 9.500.021 akcji o wartości nominalnej 0,20 zł każda.
20.01.2015	Powołanie spółki celowej MP Project Invest Sp. z o.o., której celem jest prowadzenie działalności deweloperskiej.
29.08.2019	Zarejestrowanie w Krajowym Rejestrze Sądowym spółki celowej Prestige Aparts sp. z o.o., której celem jest prowadzenie działalności deweloperskiej.

Tabela nr 1. Historia Prymus S.A. – najważniejsze daty.

3. Opis działalności



Rysunek nr 1. Segmenty działalności Prymus S.A.

Głównym profilem działalności Spółki jest sprzedaż surowców chemicznych dedykowanych do przetwórstwa tworzyw sztucznych oraz chemii budowlanej. Stanowi ona 86% wartości przychodów ze sprzedaży.

Przychody ze sprzedaży produktów gotowych (profile WPC, panele LVT) stanowią prawie 9% udziału w sprzedaży ogółem.

Działalność finansowa, polegająca na udzielaniu pożyczek i leasingów, stanowi 5% udziału w przychodach Spółki.

SEGMENT SUROWCÓW CHEMICZNYCH

Prymus S.A. jest dystrybutorem surowców chemicznych działającym w Polsce i krajach Unii Europejskiej. Głównymi produktami oferowanymi przez Spółkę są surowce do przetwórstwa tworzyw sztucznych oraz dyspersje, produkowane głównie na bazie polioctanu winylu, mające swoje zastosowanie w chemii budowlanej, przemyśle tekstylnym oraz papierniczym.

Na sprzedaż surowców do przetwórstwa tworzyw sztucznych składają się surowce „sypkie”, w tym przede wszystkim: polietyleny (PE), polichlorek winylu (PVC) oraz „płynne”, takie jak: plastyfikatory (DINP – ftalan dwuizononylu, DOTP – tereftalan dioktylu) stosowane m.in. w procesie przetwarzania polichlorku winylu oraz dyspersje, używane do produkcji chemii budowlanej.

Strategiczne rynki zostały pogrupowane na dwa obszary: Polska i Europa. Do najbardziej perspektywicznych krajów w opinii Zarządu należą: Polska, Węgry i Słowacja.

Model handlowy Prymus S.A. oparty jest o bezpośrednie kontakty z producentami i odbiorcami tworzyw sztucznych oraz chemii budowlanej. Bardzo ważnym czynnikiem w ustalaniu relacji handlowych jest trwałe monitorowanie rynku chemicznego oraz właściwe odczytywanie impulsów rozwojowych branży i globalnych trendów. W procesie konstruowania ofert koncentrujemy się na wykorzystaniu wiedzy i doświadczenia w taki sposób, aby zaproponować klientom kompleksowe rozwiązania, takie jak: depozyty surowców w magazynie klienta czy elastyczne terminy dostaw. Oferowanie indywidualnych rozwiązań logistycznych pozwala zdobyć Spółce przewagę konkurencyjną.



Rysunek nr 2. Struktura przychodów ze sprzedaży w ujęciu geograficznym.

W zakresie zakupu surowców w 2023 roku Spółka współpracowała z europejskimi koncernami chemicznymi takimi jak: BorsodChem ZRT. – Węgry, Basell Orlen Polyolefins Sprzedaż Sp. z o.o. – Polska, Ineos Sales Belgium NV – Belgia, Duslo a.s. – Słowacja, Aslon Garden – Holandia, B.V.Borealis AG – Szwecja, Finlandia, Belgia, Austria.

W 2023 roku największy udział w sprzedaży w segmencie surowców chemicznych miał polichlorek winylu (PVC) - 64%, polietyleny (PE) – 23% oraz dyspersje - 4%.

Od 2004 roku Spółka związana jest ze słowacką firmą Duslo a.s., produkującą dyspersje oparte na polioctanie winylu, sprzedawane pod marką Duvilax®. Spółka jest dystrybutorem tych surowców na rynku polskim. Znajdują one zastosowanie w produkcji farb, tynków, klejów, lakierów, w przemyśle tekstylnym oraz papierniczym. Spółka posiada mocną pozycję w zakresie zastosowań niszowych dyspersji opartych o octan winylu. Dzięki elastyczności i zapleczu badawczo-rozwojowemu partnerów, których reprezentuje, jest w stanie zaproponować klientom serwis technologiczny oraz nowatorskie rozwiązania logistyczne.

Są to główne przewagi konkurencyjne na rynku krajowym.

Dywersyfikacja w zakresie sprzedaży surowców pozwala zminimalizować skutki czasowego braku dostępności danej grupy produktów.

KONKURENCJA

Cechą charakterystyczną rynku dystrybutorów surowców chemicznych w Polsce jest jego duże rozdrobnienie oraz wysoka konkurencyjność. Dystrybutorzy zaopatrują rynek przetwórców chemicznych, którzy ze względu na niewielką skalę działalności nie są w stanie nabywać komponentów bezpośrednio u producentów. Dystrybutorzy oferują również często dodatkowe usługi i dostarczają dodatkową wartość do dystrybuowanych produktów.

Prymus S.A. specjalizuje się w sprzedaży surowców do przetwórstwa tworzyw sztucznych oraz dyspersji polioctanu winylu, pełniąc funkcję dystrybutora słowackiego producenta Duslo a.s. (Słowacja, Sala). W ramach tych grup produktów konkuruje bezpośrednio z dystrybutorami, którzy posiadają w ofercie wyżej wymienione komponenty. Do nich zaliczane są duże podmioty, które mają w swoim portfolio szeroką gamę surowców chemicznych i w przeważającej części są powiązane ze swoimi spółkami matkami w Europie Zachodniej, posiadają duże doświadczenie, rozbudowaną sieć dystrybucji oraz stabilne zaplecze finansowe. Drugi segment dystrybutorów na rynku polskim stanowi ponad 30 firm, których przychody są bardzo zróżnicowane (od kilkuset tysięcy do stu milionów złotych rocznie) i posiadają w swojej ofercie wybrane grupy produktów, zwykle dedykowane do określonych zastosowań.

Przewagą konkurencyjną Spółki jest elastyczność cenowa, oferowanie dostaw we wskazane miejsce, możliwość magazynowania towaru dla klienta oraz stosowanie elastycznych warunków płatności.

W zakresie sprzedaży dyspersji polioctanu winylu Spółka konkuruje nie tylko z dystrybutorami produktów chemicznych ale i z producentami dyspersji: Synthos Dwory 7 Sp. z o.o. S.j. z siedzibą w Oświęcimiu – lider na krajowym rynku dyspersji, D&R Dispersions and Resins Sp. z o.o. z siedzibą we Włocławku, Zakłady Chemiczne P.Paprocki Sp. J. - w Świąciechowej. Prymus S.A. oferuje dyspersje niszowe, specjalistyczne, dzięki czemu w zakresie tych produktów zajmuje wysoką pozycję wśród podmiotów na rynku polskim. Mocną stroną w zakresie tej grupy produktów jest jakość surowców, powtarzalność parametrów jakościowych oraz zaplecze R&D, jakie oferuje producent – firma Duslo a.s.

SEGMENT PRODUKTÓW GOTOWYCH

Zarząd Spółki podjął w 2016 roku decyzję o wejściu w segment produktów gotowych.

Strategia jest realizowana, a obszar segmentu produktów gotowych konsekwentnie rozszerzany o nowe produkty i nowy portfel klientów.

W 2023 roku Spółka oferowała na rynku następujące portfolio produktowe w segmencie produktów gotowych:

1. produkty mające zastosowanie na zewnątrz:

- Kompozytowe systemy tarasowe WPC (Wood Plastic Composite),
- Kompozytowe systemy ogrodzeniowe WPC (Wood Plastic Composite),

2. produkty polecane do wnętrza:

- Wynylowe Panele LVT (Luxury Vinyl Tiles) dedykowane do pomieszczeń użyteczności publicznej oraz użytku domowego,
- Drewniane podłogi ręcznie postarzane.

Kompozytowe systemy WPC są produkowane przez firmę Gamrat WPC Sp. z o.o. z Jasła na podstawie umowy zawartej pomiędzy Prymus S.A. a Gamrat WPC Sp. z o.o. z siedzibą w Jasle (ul. A. Mickiewicza 108, 38 -200 Jasło). Na mocy tej umowy Spółka zleca produkcję desek kompozytowych oraz elementów tych desek wraz z akcesoriami.

Producent systemów kompozytowych daje 3 letnią gwarancję produktową na swoje wyroby oraz 25-letnią gwarancję na gnicie i butwienie. Ponadto gwarantuje recykling oferowanych przez siebie produktów kompozytowych.

Kompozytowe produkty WPC (ang. skrót od Wood Plastics Composite) w ofercie Prymus S.A. to: systemy tarasowe i systemy ogrodzeniowe. Są one kompozytami na osnowie polichlorku winylu (PVC) z dodatkiem mączki drzewnej oraz dodatków pomocniczych poprawiających parametry użytkowe produktu.

PVC jako tworzywo sztuczne, charakteryzuje się bardzo dobrymi parametrami fizyko-chemicznymi, odpornością na działanie czynników atmosferycznych, dzięki czemu wykorzystywane jest do produkcji wyrobów, które wymagają dużej wytrzymałości mechanicznej.

Do charakterystycznych właściwości profili WPC, opartych o PVC należą:

- odporność na działanie czynników atmosferycznych (niska nasiąkliwość, wysoka odporność na UV, przez co kompozyty nie stają się kruche z biegiem lat),
- wysoka klasa palności (dla większości europejskich producentów - klasa B „niezapalne”, praktycznie nieosiągalna dla kompozytów na bazie PP i HDPE),
- wysoka odporność na niskie temperatury (tworzywa przy ujemnych temperaturach przechodzą proces szklenia, który powoduje zwiększenie ich kruchości),
- niska ścieralność (przy powierzchniach szrotkowanych gwarantuje to zachowanie wieloletniej estetyki i właściwości antypoślizgowych, zdecydowanie przewyższających drewno i kompozyty na bazie PP i HDPE),
- wyższa niż w przypadku kompozytów na bazie PP i HDPE temperatura mięknięcia (deski nie miękną i nie deformują się pod wpływem słońca),
- pomimo obiegu opinii, kompozyty na osnowie PVC nadają się w 100 % do recyklingu.

Innym gatunkiem kompozytów są wyroby na bazie PP i HDPE (polipropylen – PP i polietylen PE - tworzywa z grupy poliolefin); przedrostek HD (high density) oznacza podwyższoną gęstość, która wynosi odpowiednio dla PP – 0,9 g/cm³ i HDPE 0,94 – 0,96 g/cm³. Dla porównania gęstość PVC wynosi 1,38-1,55 g/cm³, co również przenosi się na twardość desek. Dodatkowo na parametry mechaniczne desek kompozytowych wpływa procentowy udział wypełnienia kompozytu drewnem. W przypadku poliolefin, dla obniżenia kosztów produkcji, wypełnienie drewnem może wynosić nawet 80% masy kompozytu. Profile te posiadają gorsze właściwości użytkowe i nie stanowią portfolio Prymus S.A.

Profile WPC będące w ofercie Spółki przeznaczone są na tarasy, pomosty, schody. Głównymi kanałami dystrybucji są punkty typu DIY, specjalistyczne firmy, zajmujące się układaniem tarasów. Sprzedaż odbywa się również bezpośrednio na inwestycje architektoniczne. Rynkiem docelowym Prymus S.A. w zakresie profili WPC jest segment skupiony wokół branży ogrodów i tarasów. Spółka buduje swoją pozycję konkurencyjną w oparciu o dostarczanie produktu wysokiej jakości, o unikatowym designie, a także customizację czyli dostosowanie gotowych rozwiązań do indywidualnych potrzeb klientów.

Kompozytowe systemy WPC oferowane są pod marką Noble Collection (dwustronne profile kompozytowe). Na system tarasowy Noble Collection składają się: kompozytowe profile tarasowe, legary, systemy montażowe (klipsy, wkręty), płaskie listwy wykończeniowe oraz listwy typu „L”.

Na kompozytowy system ogrodzeniowy Noble Collection składa się: deska ogrodzeniowa oraz kompozytowy ceownik.

Profile kompozytowe WPC to innowacyjny materiał wykończeniowy, przeznaczony na tarasy, balkony, ścieżki ogrodowe, tereny rekreacyjne, mola, pomosty, ogrodzenia, balustrady itp. Nie wymaga impregnowania ani konserwacji.

Spółka ma w swojej ofercie również nowoczesny system montażu Aslon. Został on opracowany do łatwego i szybkiego montażu desek tarasowych jak i płytek tarasowych.

Dzięki Systemowi Aslon można wykonać nowoczesny i elegancki taras.

System składa się z legarów aluminiowych, klipsów montażowych, wsporników regulowanych oraz innych elementów potrzebnych do łatwego i szybkiego montażu tarasu kompozytowego oraz tarasu z płytek.

Podkonstrukcja Systemu Aslon jest całkowicie bezobsługowa oraz niewrażliwa na wpływy atmosferyczne.

Pod koniec 2021 roku Spółka rozpoczęła także prace nad wprowadzeniem nowego asortymentu produktów kompozytowych tj.:

- ogrodzenia z kolekcji Noble oparte na technologii pióro – wpust, oraz
- kompozytowa deska tarasowa o szerokości 330 mm.

W tym też celu pod koniec 2021 r. rozpoczęły się próby technologiczne nowych produktów, które Spółka planowała wprowadzić do sprzedaży.

Nowa linia ogrodzeń została wprowadzona do obrotu w lutym 2022 roku.

W przypadku nowej deski tarasowej w dalszym ciągu trwają próby technologiczne, które powinny umożliwić wprowadzenie nowego produktu na rynek w najbliższym czasie.

Winyłowe panele LVT - (Luxury Vinyl Tiles) - to nowoczesne pokrycia podłogowe, które zapewniają komfort naturalnej podłogi zarówno w zastosowaniach komercyjnych, jak i domowych. Winyłowe panele LVT

charakteryzują się wysoką trwałością. Dzięki wytrzymałości na uderzenia, odporności na plamy i zadrapania są idealnym wyborem dla sklepów, biur, hoteli, restauracji i innych obszarów użyteczności publicznej.

Panele winylowe LVT oferowane są przez Spółkę w kolekcji Wood (drewnianej) oraz Stone (kamiennej), pod dwoma brandami: DOMINO (dla pomieszczeń domowych) i PLANKIT (polecany dla pomieszczeń użytecznością publiczną, charakteryzujące się grubszą warstwą powierzchni ścieralnej).

Panele winylowe LVT DOMINO i PLANKIT są panelami heterogenicznymi składającymi się z 6 warstw, z których na uwagę zasługują: włókno szklane, dzięki któremu osiągnięto stabilność wymiarów oraz powłoka IGuard, która ułatwia czyszczenie i stanowi dodatkową ochronę paneli przed uszkodzeniem. Oferowane panele winylowe LVT posiadają właściwości dźwiękoizolacyjne, a także są przeznaczone do podłóg z ogrzewaniem podłogowym. Są to produkty wyprodukowane bez użycia ftalanów (phtalate free technology), gwarantujące przyjazne dla środowiska naturalnego rozwiązanie dla ich użytkowników.

Drewniane podłogi ręcznie postarzone oferowane są pod marką Kingdom Collection i występują w czterech wersjach kolorystycznych. Są to naturalne podłogi drewniane dedykowane dla wymagających klientów, preferujących oryginalne wykończenie swoich pomieszczeń, którzy są w stanie przeznaczyć więcej środków finansowych na zakup podłogi.

Oferowane produkty gotowe charakteryzują się sezonowością sprzedaży. Sezonowość ta wynika z faktu, iż prace budowlane prowadzone są głównie od wiosny do jesieni, a profile kompozytowe, które stanowią największy udział w sprzedaży produktów gotowych, dedykowane są na zewnątrz. W okresie jesienno – zimowym, Spółka niweluje wahania w przychodach realizacją zamówień produktów dedykowanych do wewnątrz tj. paneli LVT i podłogowej deski drewnianej.

Celem Prymus S.A. jest położenie szczególnego nacisku na rozwój grupy produktów gotowych w kolejnych latach.

DZIAŁALNOŚĆ FINANSOWA

Aktywność finansowa stanowi 5% ogólnej wartości przychodów Spółki. Pozwala na efektywne wykorzystanie nadwyżek środków pieniężnych. Przychody uzyskane z pożyczek pozwalają na częściowe niwelowanie zjawiska sezonowości sprzedaży.

4. Struktura Akcjonariatu

W dniu 22 lutego 2023 roku do Spółki wpłynęło zawiadomienie od akcjonariusza - Pana Krzysztofa Moski, w sprawie zmiany dotychczas posiadanego udziału ponad 33% ogólnej liczbie głosów o co najmniej 1% ogólnej liczby głosów na walnym zgromadzeniu Spółki.

Zmiana dotychczas posiadanego udziału spowodowana została nabyciem w dniu 20 lutego 2023 r. w drodze transakcji sesyjnych na rynku NewConnect 890 akcji Spółki.

W treści zawiadomienia Pan Krzysztof Moska poinformował, iż po zmianie udziału posiadał 4.167.466 akcji stanowiących 43,87% udziału w kapitale zakładowym, uprawniających do wykonywania z nich 4.167.466 głosów, co stanowiło 43,87% głosów na walnym zgromadzeniu Spółki.

Ponownie o zmianie stanu posiadania Pan Krzysztof Moska poinformował w powiadomieniu, które wpłynęło do Spółki w dniu 25 lipca 2023 roku.

Zmiana dotychczas posiadanego udziału spowodowana została zbyciem 341.270 akcji w ramach przeprowadzonego przez Spółkę skupu akcji własnych, na podstawie ogłoszonego przez Spółkę 7 lipca 2023 r. zaproszenia do sprzedaży akcji Spółki oraz rozliczenia tej transakcji 24 lipca 2023 r.

W treści zawiadomienia Pan Krzysztof Moska poinformował, iż po zmianie udziału posiadał 3.865.255 akcji stanowiących 40,69% udziału w kapitale zakładowym, uprawniających do wykonywania z nich 3.865.255 głosów, co stanowiło 40,69% głosów na walnym zgromadzeniu Spółki.

W dniu 26 lipca 2023 wpłynęło do Spółki zawiadomienie od Pana Adama Łanoszki, w którym poinformował o obniżeniu dotychczas posiadanego udziału poniżej progu 5% ogólnej liczby głosów na walnym zgromadzeniu Spółki..

Zmiana dotychczas posiadanego udziału spowodowana została zbyciem 40.565 akcji w ramach przeprowadzonego przez Spółkę skupu akcji własnych, na podstawie ogłoszonego przez Spółkę 7 lipca 2023 r. zaproszenia do sprzedaży akcji Spółki oraz rozliczenia tej transakcji 24 lipca 2023 r.

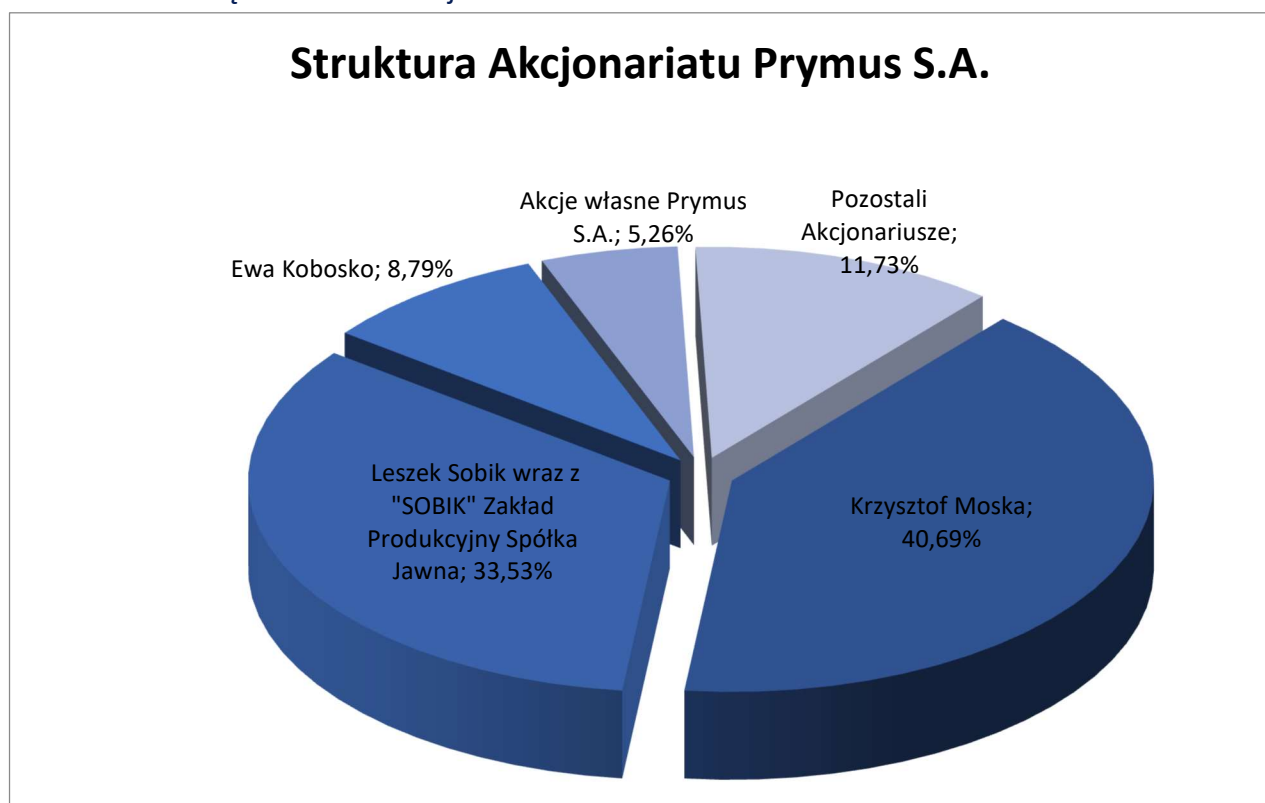
W wyniku zbycia akcji Pan Adam Łanoszka posiadał obecnie 459.435 akcji stanowiących 4,84% udziału w kapitale zakładowym, uprawniających do wykonywania z nich 459.435 głosów, co stanowiło 4,84% głosów na walnym zgromadzeniu Spółki.

Na dzień 31 grudnia 2023 r. a także na dzień publikacji raportu rocznego kapitał zakładowy Spółki wynosił 1.900.004,20 zł (słownie: jeden milion dziewięćset tysięcy cztery złote i 20/100) i dzielił się na 9.500.021 akcji serii A o wartości nominalnej 0,20 zł (słownie: dwadzieścia groszy) każda.

Na dzień publikacji tego sprawozdania, struktura akcjonariatu z uwzględnieniem Akcjonariuszy posiadających powyżej 5% w głosach na walnym zgromadzeniu przedstawiała się następująco:

AKCJONARIUSZ	ILOŚĆ AKCJI	UDZIAŁ W KAPITALE ZAKŁADOWYM	ILOŚĆ GŁOSÓW	UDZIAŁ W GŁOSACH
<i>Krzysztof Moska</i>	3 865 255	40,69%	3 865 255	40,69%
<i>Leszek Sobik wraz z „SOBIK” Zakład Produkcyjny Spółka Jawna, w tym:</i>	3 185 000	33,53%	3 185 000	33,53%
- <i>Leszek Sobik</i>	2 210 454	23,27%	2 210 454	23,27%
- <i>SOBIK Zakład Produkcyjny Spółka Jawna</i>	974 546	10,26%	974 546	10,26%
<i>Ewa Kobosko</i>	835 231	8,79%	835 231	8,79%
<i>Akcje własne Prymus S.A.</i>	500 021	5,26%	500 021	5,26%
<i>Pozostali Akcjonariusze</i>	1 114 514	11,73%	1 114 514	11,73%
Razem:	9 500 021	100,00%	9 500 021	100,00%

Tabela nr 2. Bieżąca struktura Akcjonariatu Emitenta.



Rysunek nr 3. Bieżąca struktura Akcjonariatu Emitenta.

Zarząd nie posiada informacji o istnieniu umów (w tym również zawartych po dniu bilansowym), w wyniku których mogą w przyszłości nastąpić zmiany w proporcjach posiadanych akcji przez dotychczasowych Akcjonariuszy.

NOTOWANIA PRYMUS S.A. W 2023 ROKU

Średni kurs akcji Spółki w prezentowanym okresie wyniósł 6,31 zł za akcję, zaś średni dzienny wolumen obrotu 1.493 sztuk akcji. W 2023 roku przedmiotem transakcji było 285.205 akcji, co przełożyło się na łączne obroty w wysokości 1.748 mln zł.

W 2023 roku akcje Prymus S.A., podobnie jak w latach poprzednich, należały do indeksu NCIndex.

kurs odniesienia (29.12.2022 r.)	6,00 zł
kurs z dnia 28.12.2023 r.	6,25 zł
zmiana (%)	4,17 %
zmiana (zł)	0,25 zł
minimum (zł)	5,10 zł
maksimum (zł)	7,65 zł
średni kurs (zł)	6,31 zł
wolumen obrotu (szt.)	285 205
średni wolumen (szt.)	1 493
Obroty (mln zł)	1 748
średnie obroty (mln zł)	0,009

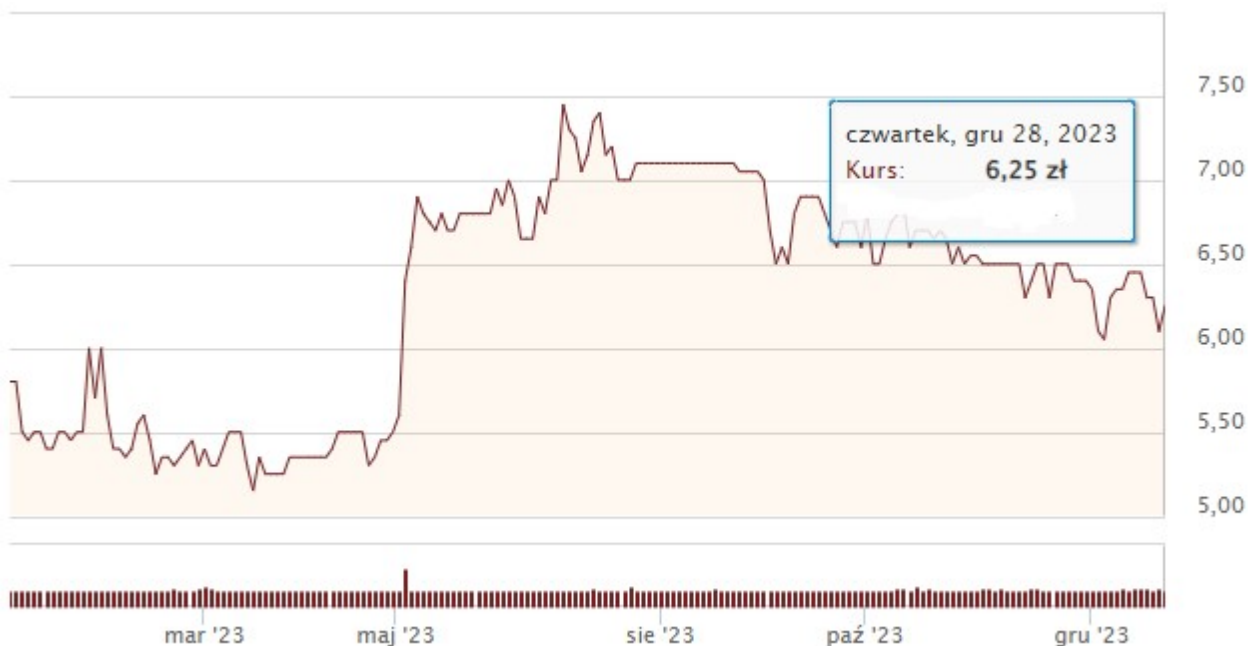
Tabela nr 3. Notowania akcji Prymus S.A. – wybrane dane

(Na podstawie: <https://notowania.pb.pl/instrument/PLPRMUS00013/prymus>)

Początek roku rozpoczął się wartością 5,80 zł/akcję. W pierwszym kwartale najmniejszą wartość akcji zanotowano w dniu 13 marca – 5,15 zł na akcję.

W drugim kwartale kurs akcji podniósł się do wartości 6,90 zł/akcję dnia 10 maja i od tego czasu aż do października wykazywał raczej tendencję wzrostową.

Od października kurs nieznacznie obniżał się aż do zakończenia 2023 roku, kiedy to wartość akcji osiągnęła poziom 6,25 zł na akcję.



Źródło: Opracowanie własne na podstawie:

<https://notowania.pb.pl/instrument/PLPRMUS00013/prymus>

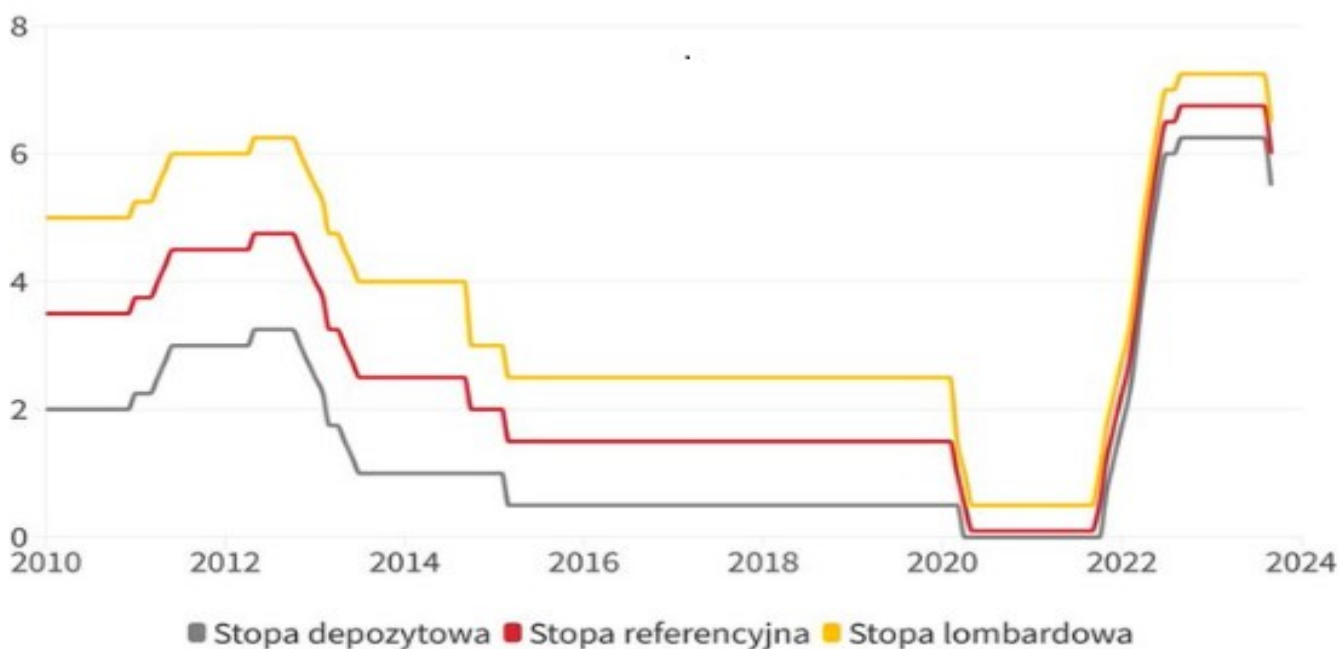
Rysunek nr 4. Notowania akcji Prymus S.A. w 2023 roku.

5. Wydarzenia mające istotny wpływ na działalność Spółki w 2023 roku.

Sytuacja rok 2023

Po ciężkim okresie pandemii oraz sytuacji w związku z wybuchem wojny rosyjsko-ukraińskiej, 2023 rok wbrew pozorom również „obfitował” w wydarzenia, które z zasadniczy sposób wpływały na zmiany w polskiej gospodarce. Z gospodarczego punktu widzenia ważnym wydarzeniem były październikowe wybory parlamentarne, gdyż zmiana władzy przyniosła nadzieję na uzyskanie puli pieniędzy z Krajowego Planu Odbudowy. Przewidywał on wypłatę Polsce 9,6 mld euro, przy czym pod koniec 2023 roku do Polski trafiło 5 mld euro z przeznaczeniem na transformację energetyczną.

W lutym 2023 roku inflacja osiągnęła szczyt (18,4%), a w kolejnych miesiącach zaczęła stopniowo spadać, aby w listopadzie osiągnąć poziom 6,6%. Wraz ze spadającą inflacją, Rada Polityki Pieniężnej zdecydowała się na stopniowe obniżanie stóp procentowych.



Źródło: Polski Instytut Ekonomiczny

Rysunek nr 5 . Zmiany stóp procentowych 2010- 2024 rok.

Ciekawymi wydarzeniami, których byliśmy świadkami to także rewolucja w mediach publicznych, dynamiczny rozwój sztucznej inteligencji oraz zawirowania cen paliw.

Jednym z ostatnich wydarzeń wywołujących zawirowania w Polskiej gospodarce był kryzys zbożowy, który spowodował problemy ze sprzedażą ziarna przez polskich producentów rolnych.¹

¹ <https://tvn24.pl/biznes/z-kraju/rok-2023-w-gospodarce-dziesiec-najwazniejszych-wydarzen-st7537170>

Niezależnie od zawirowań gospodarczo - politycznych oraz sytuacji na rynkach światowych, Zarząd oraz pracownicy Spółki dążą do utrzymania na niezmiennym poziomie współpracy z dotychczasowymi partnerami, przedłużając umowy handlowe. Zarząd Spółki stara się na bieżąco monitorować sytuację utrzymując stały kontakt z dostawcami oraz odbiorcami, a także starając się zredukować koszty stałe ponoszone przez Spółkę.

W ramach współpracy w firmie panuje atmosfera wzajemnego wsparcia poprzez motywowanie pracowników do aktywnej pracy, zapewnianie możliwości pracy zdalnej, ustalanie zasad podróży służbowych czy aktywne szkolenia.

W prezentowanym okresie sprawozdawczym działania Prymus S.A. skupiały się na kontynuacji przyjętej polityki sprzedaży, tj. dystrybucji surowców chemicznych, sprzedaży produktów gotowych oraz działalności finansowej. Sprzedaż surowców stanowiła 86% wartości przychodów ze sprzedaży. Udział produktów gotowych w sprzedaży ogółem stanowił 9%. Działalność finansowa stanowiła 5% przychodów ogółem.

Największy udział w przychodzie ze sprzedaży surowców miała sprzedaż grupy produktowej – polichlorek winylu (PVC), stanowiąc około 64 % sprzedaży ogółem.

W dniu 3 kwietnia 2023 r. Zarząd zawarł umowę na zakup polichlorku winylu w liczbie 4.900 ton, w miesięcznych partiach określonych w umowie. Z uwagi na ogólnoświatowe wahania cen polichlorku winylu, cena ustalana była comiesięcznie przez strony w drodze negocjacji.

Zawarta umowa obowiązywała do 31 grudnia 2023 r. umowa została przedłużona na kolejny okres.

W dniu 15 lutego 2023 r. Spółka podpisała z PKO BP S.A. aneks do umowy kredytu wielocelowego z dn. 23 maja 2016 r.

Na mocy tego aneksu, na wniosek Spółki, PKO BP S.A. wydłużył okres obowiązywania umowy kredytu wielocelowego do dnia 04 marca 2024 r., a następnie w oparciu o kolejny aneks, do 4 marca 2025 r. W ramach limitu, Spółka ma możliwość korzystania z kredytu w rachunku bieżącym w walucie PLN, EUR, USD oraz kredytu obrotowego odnawialnego w PLN, EUR, USD do kwoty 5 mln zł, a także gwarancji bankowych wystawionych na zabezpieczenie zobowiązań Spółki wobec beneficjentów gwarancji wynikających z czynności cywilnoprawnych udzielanych w PLN, EUR, USD do kwoty 2 mln zł i możliwości otwierania w PLN, EUR, USD akredytyw dokumentowych do kwoty 2 mln zł. Kredyt został udzielony na zasadach rynkowych. Oprocentowanie kredytu jest ustalane w stosunku rocznym, według zmiennej stopy procentowej równej wysokości stawki referencyjnej (WIBOR 1M, EURIBOR 1M, LIBOR 1M odpowiednio dla zobowiązań w walutach PLN, EUR, USD) powiększonej o marżę PKO BP S.A. Spłata kredytu następuje w walucie, w której został on zaciągnięty. Do dnia wykonania wszelkich zobowiązań wynikających z niniejszej umowy, Spółka zobowiązała się m.in. do utrzymania wskaźników:

- udziału kapitału własnego w sumie bilansowej na poziomie nie niższym niż 50% na dzień kończący każdy kwartał;
- utrzymywania wskaźnika liczonego jako iloraz długu bilansowego (suma wykazanych w bilansie zobowiązań o charakterze finansowym, w tym w szczególności: kredytów, pożyczek, leasingu, faktoringu z regresem, instrumentów dłużnych na dzień, na który wskaźnik jest obliczany) pomniejszonego o środki pieniężne w kasie i na rachunkach oraz EBITDA, na poziomie nie wyższym niż 3,5, na dzień kończący każdy kwartał.

Zabezpieczeniem wszelkich zobowiązań Spółki wynikających z tytułów udzielonych kredytów, akredytyw i gwarancji oraz innych zobowiązań wynikających z umowy kredytu stanowi weksel własny in blanco wystawiony przez Spółkę wraz z deklaracją wekslową oraz notarialne oświadczenie o poddaniu się egzekucji w zakresie roszczeń wynikających z niniejszej umowy w trybie art. 777 § 1 pkt 5 ustawy z dnia 17 listopada 1964 roku Kodeksu postępowania cywilnego.

Środki finansowe pochodzące z kredytu są wykorzystane zgodnie z potrzebą na finansowanie bieżącej działalności Spółki.

W dniu 30 maja 2023 roku do Spółki wpłynęło żądanie złożone w trybie art. 401 § 1 Kodeksu spółek handlowych przez Pana Krzysztofa Moskę - akcjonariusza posiadającego co najmniej 1/20 (5%) kapitału zakładowego Spółki, w sprawie dodania do porządku obrad najbliższego Walnego Zgromadzenia Spółki następującego punktu:

- Podjęcie uchwały w sprawie wyrażenia zgody na nabycie przez Spółkę akcji własnych oraz utworzenia kapitału rezerwowego z przeznaczeniem na nabycie akcji własnych.

Niniejsze żądanie zostało uzasadnione faktem, iż Spółka posiada obecnie nadwyżki finansowe, przy jednoczesnym braku zapotrzebowania dla ich wykorzystania. Pan Krzysztof Moska wskazywał również, że wobec powyższego, zasadnym jest przeznaczenie tych środków finansowych dla obecnych akcjonariuszy Spółki, w formie skupu akcji własnych.

Zaproponował również, aby skup był realizowany na następujących parametrach:

- liczba akcji nabytych w ramach skupu: 500.021,
- cena za 1 akcję skupywaną: 8,00 zł,
- termin realizacji skupu: do 31 grudnia 2023 r.

Wraz z żądaniem, Pan Krzysztof Moska przekazał również projekt uchwały dotyczący tej sprawy.

W dniu 28 czerwca 2023 roku odbyło się Zwyczajne Walne Zgromadzenie Spółki, które podjęło następujące uchwały:

- Uchwałę nr 1 w sprawie wyboru Przewodniczącego Walnego Zgromadzenia,
- Uchwałę nr 2 w sprawie uchylenia tajności głosowania przy powołaniu Komisji Skrutacyjnej,
- Uchwałę nr 3 w sprawie wyboru Komisji Skrutacyjnej,
- Uchwałę nr 4 w sprawie zatwierdzenia sprawozdania Zarządu z działalności Spółki i sprawozdania finansowego Spółki za rok obrotowy 2022,
- Uchwałę nr 5 w sprawie zatwierdzenia sprawozdania Rady Nadzorczej, zawierającego wyniki oceny sprawozdania Zarządu z działalności Spółki i sprawozdania finansowego Spółki za rok obrotowy 2022,
- Uchwałę nr 6 w sprawie przeznaczenia zysku za rok obrotowy 2022,
- Uchwały nr 7 – 8 w sprawie udzielenia Członkom Rady Nadzorczej Spółki absolutorium z wykonania obowiązków w 2022 r.,
- Uchwały nr 9 - 17 w sprawie udzielenia Członkom Zarządu Spółki absolutorium z wykonywania obowiązków w 2022 r.,
- Uchwałę nr 18 w sprawie wyrażenia zgody na nabycie przez Spółkę akcji własnych oraz utworzenia kapitału rezerwowego z przeznaczeniem na nabycie akcji własnych.

W następstwie uchwały nr 18 Zwyczajnego Walnego Zgromadzenia Spółki z dnia 28 czerwca 2023 r. w sprawie wyrażenia zgody na nabycie przez Spółkę akcji własnych oraz utworzenia kapitału rezerwowego z

przeznaczeniem na nabycie akcji własnych, Zarząd Spółki w dniu 4 lipca 2023 r. podjął uchwałę w sprawie przeprowadzenia skupu akcji własnych, ustalając założenia tego skupu, wskazując, że:

1. Nabycie nastąpi w drodze publicznego zaproszenia do składania ofert sprzedaży kierowanego do wszystkich akcjonariuszy Spółki "Zaproszenie do Składania Ofert Sprzedaży", przy czym Zaproszenie do Składania Ofert Sprzedaży nie będzie stanowić wezwania do zapisywania się na sprzedaż lub zamianę akcji, o którym mowa w ustawie z dnia 29 lipca 2005 r. o ofercie publicznej i warunkach wprowadzania instrumentów finansowych do zorganizowanego systemu obrotu oraz o spółkach publicznych (tekst jednolity: Dz. U. z 2022 r., poz. 2554 ze zm.) dalej "Ustawa o Ofercie Publicznej". Zaproszenie do Składania Ofert Sprzedaży nie będzie stanowić również oferty w rozumieniu art. 66 ustawy z dnia 23 kwietnia 1964 r. Kodeks cywilny (tekst jednolity: Dz. U. z 2022 r., poz. 1360 ze zm.).

2. Firmą inwestycyjną, świadczącą na rzecz Spółki usługi związane z ogłoszeniem Zaproszenia do Składania Ofert Sprzedaży i przeprowadzeniem skupu Akcji Własnych Spółki na zasadzie wyłączności będzie Dom Maklerski BDM S.A. z siedzibą w Bielsku - Białej ("BDM").

3. Łączna liczba Akcji Własnych będących przedmiotem nabycia w ramach Zaproszenia do Składania Ofert Sprzedaży nie przekroczy: 500.021 (słownie: pięćset tysięcy dwadzieścia jeden) akcji.

4. Cena po jakiej nabywane były Akcje Własne wyniesie: 8,00 zł (słownie: osiem złotych) za jedną Akcją Własną i została określona z uwzględnieniem warunków wskazanych w Uchwale nr 18 Zwyczajnego Walnego Zgromadzenia.

5. Łączna kwota, za którą Spółka nabyła Akcje Własne wraz z kosztami ich nabycia nie przekroczy: 4.100.000,00 zł (słownie: cztery miliony sto tysięcy złotych).

6. Akcje Własne zostaną nabyte od akcjonariuszy za wynagrodzeniem wypłaconym ze środków pochodzących z kapitału rezerwowego wynoszącego 4.100.000,00 zł (słownie: cztery miliony sto tysięcy złotych) utworzonego poprzez przesunięcie tej kwoty w całości z kapitału zapasowego.

7. Celem nabycia Akcji Własnych będzie umorzenie Akcji Własnych i następnie obniżenie kapitału zakładowego Spółki, zgodnie z art. 359 Kodeksu spółek handlowych.

8. Skup Akcji Własnych zostanie przeprowadzony, zgodnie z następującym harmonogramem:

- a) dzień ogłoszenia Zaproszenia do Składania Ofert Sprzedaży: 7 lipca 2023 r.,
- b) dzień rozpoczęcia przyjmowania Ofert Sprzedaży od akcjonariuszy: 10 lipca 2023 r.,
- c) dzień zakończenia przyjmowania Ofert Sprzedaży od akcjonariuszy: 18 lipca 2023 r.,
- d) Dzień nabycia Akcji Własnych przez Spółkę: 24 lipca 2023 r.

9. Spółka dokona przed rozpoczęciem skupu Akcji Własnych publicznego ogłoszenia szczegółowych warunków Zaproszenia do Składania Ofert Sprzedaży w formie raportu bieżącego oraz na stronie internetowej Spółki www.prymussa.pl i na stronie internetowej BDM, mając na uwadze, że Spółka jest spółką

publiczną oraz w celu zapewnienia równego traktowania akcjonariuszy Spółki zgodnie z art. 20 Ustawy o Ofercie Publicznej.

Następnie, w dniu 7 lipca 2023 r. Zarząd opublikował Zaprośzenie do Składania Ofert Sprzedaży. W zaproszeniu przekazano informacje dotyczące warunków, terminów i zasad przeprowadzenia transakcji nabycia przez Spółkę akcji własnych oraz zasad i warunków rozliczania transakcji.

W dniu 24 lipca 2023 roku Spółka otrzymała od BDM, jako podmiotu pośredniczącego w przeprowadzeniu i rozliczeniu transakcji nabycia akcji własnych, informacje podsumowujące przeprowadzony skup akcji własnych. W ramach tego skupu akcji własnych, Akcjonariusze zapisali się na sprzedaż łącznie 6.163.334 sztuk akcji.

Zgodnie z dyspozycją nadaną uchwałą nr 18 Zwyczajnego Walnego Zgromadzenia Spółki z dn. 28 czerwca 2023 roku, Spółka nabyła 500.021 sztuk akcji. Z uwagi na fakt, iż liczba akcji zaoferowanych do sprzedaży przez Akcjonariuszy (6.163.334 akcji) przekroczyła liczbę akcji, którą Spółka miała prawo nabyć w ramach tego skupu (500.021 akcji), Spółka dokonała proporcjonalnej redukcji ofert sprzedaży akcji Spółki, przy zastosowaniu zasad redukcji szczegółowo opisanych w Zaprośzeniu do Składania Ofert Sprzedaży akcji, gdzie stopa redukcji wyniosła 91,89%. Rozliczenie skupu akcji własnych nastąpiło 24 lipca 2023 r. Nabyte akcje stanowią 5,26% kapitału zakładowego Spółki. Akcje własne nabyte zostały w celu ich umorzenia i obniżenia kapitału zakładowego Spółki, zgodnie z art. 359 Kodeksu spółek handlowych.

W dniu 21 grudnia 2023 r. Spółka zawarła z Gamrat S.A. z siedzibą w Jaśle umowę na sprzedaż na rzecz Gamrat S.A. polietylenu. Na podstawie tej umowy, Spółka sprzeda, a Gamrat S.A. nabędzie w okresie od 1 stycznia 2024 r. do 31 grudnia 2024 r. polietylen w łącznej ilości 2.400 ton, w oparciu o składane przez Gamrat S.A. i potwierdzane przez Spółkę comiesięczne zamówienia. Szacunkowa wartość umowy wynosi 3,4 mln zł, przy czym cena polietylenu ustalana jest comiesięcznie w drodze ustalonej formuły opartej o cenę etylenu (C2) i gwarantowana na okres jednego miesiąca.

Zdarzenia mające miejsce po dniu bilansowym

W dniu 17 stycznia 2024 r. Spółka zawarła z Gamrat S.A. z siedzibą w Jaśle umowę, na sprzedaż na rzecz Gamrat S.A. polichlorku winylu (PCV). Na podstawie tej umowy, Spółka sprzeda a Gamrat S.A. nabędzie PCV w ilości 5.000 ton w miesięcznych partiach określonych w tej umowie, w okresie od 1 stycznia 2024 r. do 31 grudnia 2024 r. Szacunkowa wartość Umowy wynosi ok. 20,5 mln zł, przy czym cena PCV ustalana jest comiesięcznie w drodze negocjacji Stron i gwarantowana na okres jednego miesiąca (w przypadku, gdy Strony nie dojdą do porozumienia w sprawie cen, Spółka nie ma obowiązku dostarczenia tego produktu.

W dniu 5 lutego 2024 r. Spółka zawarła umowę na zakup polichlorku winylu. Umowa dotyczy dostaw tego produktu w miesięcznych partiach określonych w umowie. Szacunkowa wartość umowy wynosi około 20 mln zł, przy czym cena polichlorku winylu ustalana jest comiesięcznie w drodze negocjacji. W przypadku braku porozumienia stron co do ceny, dostawca nie jest zobligowany do dostaw produktu. Umowa obowiązuje do 31 grudnia 2024 r. z możliwością jej przedłużenia na kolejny rok.

6. Istotne informacje i dane niefinansowe.

ZATRUDNIENIE

Na dzień 31 grudnia 2023 r zatrudniano 7 osób na 7 etatów.

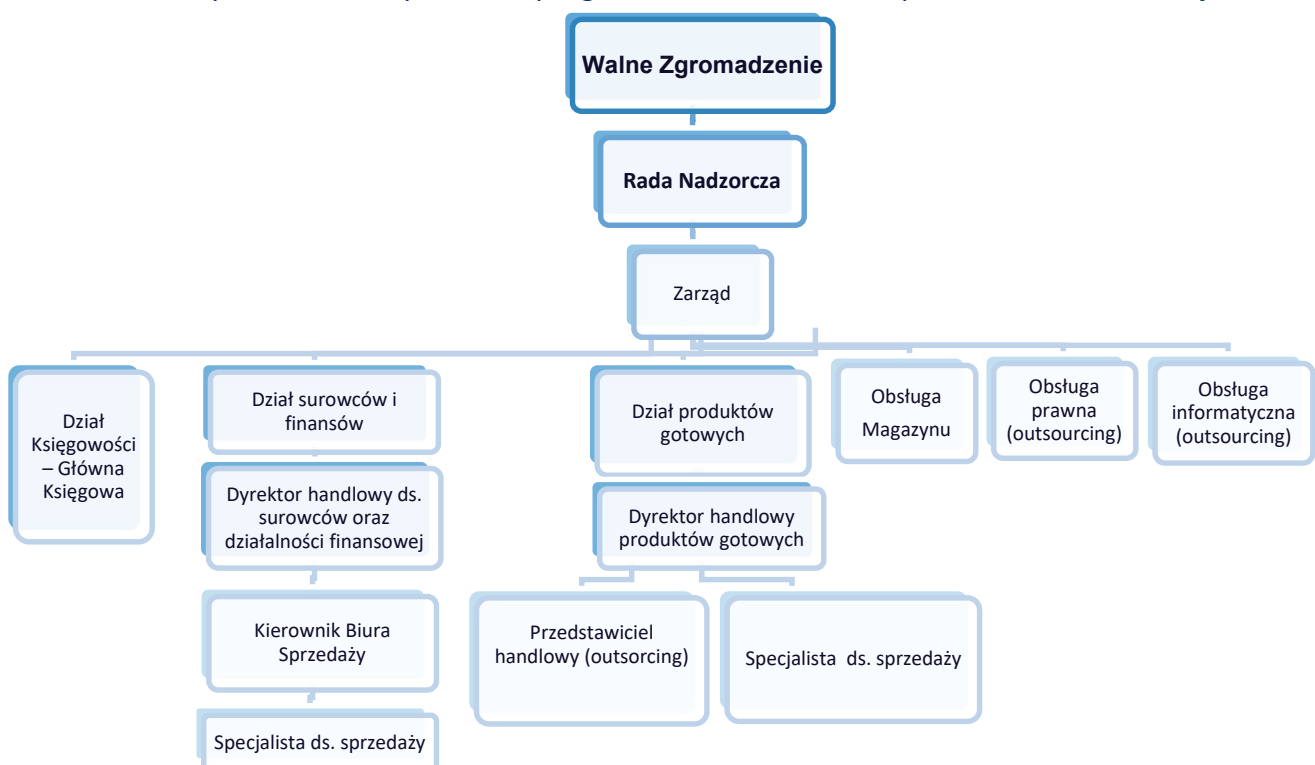
Wyszczególnienie	Prymus S.A.
Liczba pracowników zatrudnionych na pełny etat	7
Średnia wieku pracowników	44,3 lat
Struktura zatrudnienia wg wykształcenia	Wyższe – 71% Średnie – 29%
Struktura zatrudnienia wg płci	Kobiety – 57% Mężczyźni – 43%

Źródło: Prymus S.A.

Tabela nr 4. Zasoby ludzkie Prymus S.A. w 2023 r.

Spółka w swojej działalności korzysta z usług outsourcingowych, powierzając zadania wspomagające główną działalność podmiotom zewnętrznym (m.in. usługi prawne, informatyczne). Spółka działa również w oparciu o umowy zlecenia. Taka strategia pozwala na redukcję kosztów oraz uzyskanie dostępu do usług najwyższej jakości.

W 2023 roku Prymus S.A. kontynuowała program szkoleń w zakresie podnoszenia kwalifikacji zawodowych.



Rysunek nr 6. Schemat organizacyjny Prymus S.A. – stan na dzień 31 grudnia 2023 r.

Spółeczna odpowiedzialność biznesu

Prymus S.A. realizuje ideę biznesu odpowiedzialnego społecznie uwzględniając przepisy prawa oraz normy etyczne. W Spółce funkcjonuje Kodeks Etyki Biznesu Prymus S.A., który zobowiązuje Pracowników do etycznego postępowania, w związku wykonywaniem obowiązków służbowych.

Odpowiedzialność społeczna w zakresie ochrony środowiska

Prymus S.A. jako dystrybutor surowców chemicznych oraz producent chemii budowlanej deklaruje dbałość o ochronę środowiska w obszarze swojej działalności. Polityka środowiskowa, na równi ze spełnieniem wymagań w zakresie jakości oferowanych produktów, jest priorytetem w strategii zarządzania Spółką. Prymus S.A. nieustannie dąży do zmniejszenia wpływu swojej działalności na środowisko i pomaga chronić zasoby naturalne. Pracownicy Prymus S.A. zobowiązują się przestrzegać przepisów o ochronie środowiska i wewnętrznych wymogów odnoszących się do ich stanowisk pracy, a także zgłaszać wszystkie incydenty i naruszenia związane z ochroną środowiska. Zarząd Spółki zobowiązuje się zapewnić Pracownikom dostęp do szkoleń i zasobów niezbędnych do wypełniania tych obowiązków.

Spółka wraz ze swoimi partnerami tworzy zrównoważoną sieć producentów, przetwórców, przewoźników, właścicieli magazynów, handlowców i dystrybutorów, którzy troszczą się o środowisko naturalne.

Jako dowód starań na rzecz zrównoważonego rozwoju swojej działalności i otaczającego świata, Spółka może pochwalić się uzyskaniem Certyfikatu Oznakowania Ekologicznego Green Label PRS.

Działalność Spółki w tym zakresie przejawia się m.in. poprzez stosowanie okrężnego systemu wykorzystywania palet. Dzięki temu można odzyskiwać większą ich liczbę i możliwie najczęściej wykorzystywać je ponownie.

Nagrody i wyróżnienia

W 2023 roku Prymus S.A. otrzymał następujące nagrody i wyróżnienia:

- ❖ 07 czerwca 2023 roku Certyfikat Wiarygodności Biznesowej przyznawany przez Bisnode Polska Sp. z o.o.
- ❖ Zakwalifikowanie w całym roku 2023 akcji Spółki do segmentu NC Focus.
- ❖ 20 grudnia 2023 roku Gazele Biznesu – najdynamiczniej rozwijające się firmy w Polsce.

Relacje inwestorskie

Transparentność oraz wysoka jakość polityki informacyjnej to najważniejsze elementy realizowanej przez Prymus S.A. komunikacji ze środowiskiem rynku kapitałowego. W tym celu Spółka wykorzystuje dwa rodzaje instrumentów. Pierwszym z nich są działania o charakterze obligatoryjnym, drugi rodzaj to alternatywne narzędzia komunikacji. Spółka, zgodnie z Regulaminem ASO (określającym zasady oraz obowiązki związane z funkcjonowaniem w alternatywnym systemie obrotu na rynku NewConnect), a także Rozporządzeniem w sprawie nadużyć na rynku (MAR), na bieżąco raportuje o wszystkich zdarzeniach, które bezwzględnie podlegają obowiązkowi przekazania do publicznej wiadomości, a które wypełniają znamiona informacji poufnej, korporacyjnej oraz, które Zarząd uznaje za mające istotny wpływ na działalność Spółki.

Prymus S.A. prowadzi serwis relacji inwestorskich na stronie internetowej: <http://prymussa.pl>.

Na stronie internetowej dostępne są do pobrania pliki w wersji edytowalnej, zawierające dane finansowe Spółki.

System kontroli wewnętrznej i zarządzania ryzykiem w procesie sporządzania sprawozdań finansowych

System kontroli wewnętrznej Prymus S.A. i zarządzania ryzykiem w procesie sporządzania sprawozdań finansowych realizowany jest w oparciu o następujące zasady:

- stosowanie procedur ewidencji księgowej oraz kontrolę ich przestrzegania,
- stosowanie procedur autoryzacji i opiniowania rocznych sprawozdań finansowych przed publikacją,
- badanie rocznych sprawozdań finansowych Prymus S.A.

Ponadto ewidencja zdarzeń gospodarczych w Prymus S.A. odbywa się za pośrednictwem zintegrowanego systemu finansowo-księgowego, którego konfiguracja jest zgodna z przyjętą polityką rachunkowości. Bezpieczeństwo i dostępność informacji zawartych w niniejszym systemie finansowo-księgowym kontrolowane są na wszystkich poziomach.

Wybór podmiotu uprawnionego do badania sprawozdań finansowych Prymus S.A. jest dokonywany przez Radę Nadzorczą.

Spółka stosuje procedury autoryzacji, zgodnie z którymi raporty okresowe przekazywane są Autoryzowanemu Doradcy, a następnie Przewodniczącemu Rady Nadzorczej do zaopiniowania. Po uzyskaniu opinii Rady Nadzorczej oraz po zakończeniu weryfikacji przez audytora, sprawozdania finansowe są zatwierdzane przez Zarząd Spółki do publikacji, a następnie przekazywane do publicznej wiadomości.

Do czasu opublikowania, raporty okresowe wraz ze sprawozdaniami finansowymi udostępniane są wyłącznie osobom uczestniczącym w procesie ich przygotowania, weryfikacji i zatwierdzenia.

7. Organy Spółki w 2023 roku.

ZARZĄD:

Zarząd Spółki statutowo składa się z jednej lub większej ilości członków, powoływanych na okres trzyletniej wspólnej kadencji. Każdorazowo Rada Nadzorcza określa liczbę członków Zarządu danej kadencji.

W przypadku Zarządu wieloosobowego do reprezentowania Spółki, składania oświadczeń woli i podpisywania w imieniu Spółki upoważniony jest Prezes Zarządu samodzielnie, a każdy inny Członek Zarządu z innym Członkiem Zarządu lub Prokurentem.

Skład osobowy Zarządu Prymus S.A. na dzień sporządzenia niniejszego sprawozdania przedstawia się następująco:

Imię i nazwisko	Funkcja pełniona w Zarządzie Prymus S.A.	Czas trwania obecnej kadencji
Adam Łanoszka	Prezes Zarządu	01.03.2022 r. – 31.12.2025

Źródło: Opracowanie własne Prymus S.A.

ZMIANY W SKŁADZIE ZARZĄDU PRYMUS S.A. NA DZIEŃ SPORZĄDZENIA NINIEJSZEGO SPRAWOZDANIA.

Przez cały 2023 rok skład Rady Nadzorczej nie zmieniał się i na 31 grudnia przedstawiał się:

Anna Pawlak – Przewodnicząca Rady Nadzorczej

Dariusz Pado – Wiceprzewodniczący Rady Nadzorczej

Olivia Sobik – Członek Rady Nadzorczej
Krzysztof Goryczka – Członek Rady Nadzorczej
Maciej Lewko – Członek Rady Nadzorczej

W dniu 9 lutego 2024 r. Pan Maciej Lewko złożył rezygnację z członkostwa w Radzie Nadzorczej.

W dniu 18 marca 2024 roku Rada Nadzorcza dokooptowała do swojego składu Pana Sergiusza Frąckowiaka.

Wobec powyższego, skład Rady Nadzorczej na dzień publikacji raportu jest następujący:

Anna Pawlak – Przewodnicząca Rady Nadzorczej
Dariusz Pado – Wiceprzewodniczący Rady Nadzorczej
Olivia Sobik – Członek Rady Nadzorczej
Krzysztof Goryczka – Członek Rady Nadzorczej
Sergiusz Frąckowiak - Członek Rady Nadzorczej

Doświadczenie i kompetencje Zarządu:

Adam Łanoszka – Prezes Zarządu

Adam Łanoszka ukończył studia na Uniwersytecie Ekonomicznym w Krakowie, kierunek: Finanse i Bankowość, uzyskując tytuł magistra ekonomii (praca magisterska o tematyce rynku kapitałowego). Swoją karierę zawodową w segmencie finansowym zaczął w spółce Telekomunikacja Polska S.A., gdzie przez 10 lat był zatrudniony na samodzielnym stanowisku głównego planisty finansowego, będąc odpowiedzialnym za płynność finansową spółki. Swoje doświadczenia zawodowe rozwijał podczas współpracy z instytucjami rynku finansowego. Związany był m.in. z Domem Inwestycyjnym Taurus Sp. z o. o., w którym pełnił funkcję Wiceprezesa Zarządu, ponadto pełnił funkcję Prezesa Zarządu RUNICOM Corporate Finance Sp. z o. o.

W latach 2008-2010 doradzał również Zarządowi InvestConGroup S.A., notowanej na GPW grupie kapitałowej, której zakres działalności obejmuje m.in. obszar inwestycji oraz doradztwa finansowego. Zasiadał także w Radzie Nadzorczej Invest Consulting S.A. Posiada także certyfikat doradcy w alternatywnym systemie obrotu nr 93/2011 oraz legitymuje się certyfikatem Ministerstwa Finansów (nr 8562/2004) uprawniającym do usługowego prowadzenia ksiąg rachunkowych.

Pan Adam Łanoszka posiada 459.435 akcji Prymus S.A., co stanowi 4,84% udziału w kapitale zakładowym i ogólnej liczbie głosów na Walnym Zgromadzeniu Spółki.

Szczegółowy życiorys opublikowany został na stronie internetowej Spółki.

Zarząd zarządza majątkiem i sprawami Spółki, reprezentuje ją oraz kieruje całokształtem bieżącej działalności gospodarczej.

Zasady pracy Zarządu Prymus S.A. opisane są w następujących dokumentach:

- Statut Spółki,
- Regulamin Zarządu Prymus S.A.,
- Dobre praktyki spółek notowanych na NewConnect,
- Obowiązujące przepisy prawne.

Nie istnieją umowy między Prymus S.A., a osobami zarządzającymi, przewidujące rekompensatę w przypadku ich rezygnacji lub zwolnienia.

Informacje o wartości wynagrodzeń z tytułu pełnienia funkcji we władzach Prymus S.A. podano w Tabeli nr 2.36 Sprawozdania finansowego Prymus S.A. za 2023 rok.

RADA NADZORCZA:

Rada Nadzorcza składa się z od 5 do 9 członków powołanych na okres wspólnej pięcioletniej kadencji. Rada Nadzorcza lub poszczególni jej członkowie mogą być w każdym czasie odwołani przed upływem kadencji.

Rada Nadzorcza sprawuje stały nadzór nad działalnością Spółki, a w szczególności:

- bada sprawozdania finansowe Spółki, zarówno co do zgodności z dokumentami, jak i ze stanem faktycznym, sprawozdania Zarządu z działalności Spółki, analizuje i opiniuje wnioski Zarządu w sprawie podziału zysku Spółki, źródeł i sposobu pokrycia strat, wysokości odpisów na fundusze celowe;
- powołuje i odwołuje członków Zarządu danej kadencji, zawiera umowy z członkami Zarządu Spółki oraz określa zasady ich wynagradzania, wykonuje względem Zarządu w imieniu Spółki uprawnienia wynikające ze stosunku pracy;
- opiniuje projekty zmian Statutu;
- zatwierdza regulamin Zarządu;
- wyraża zgodę na zawarcie umów dotyczących nabycia i zbycia nieruchomości, użytkowania wieczystego lub udziału w nieruchomości;
- wybiera biegłego rewidenta do badania sprawozdań finansowych Spółki.

Rada Nadzorcza powołuje i odwołuje członków Zarządu oraz dokonuje wyboru spośród nich Prezesa Zarządu.

Rada Nadzorcza Prymus S.A. działa w oparciu o:

- Statut Spółki,
- Regulamin Rady Nadzorczej,
- Dobre praktyki spółek notowanych na NewConnect,
- Obowiązujące przepisy prawne.

Obecna kadencja Rady Nadzorczej Prymus S.A. rozpoczęła się 27 czerwca 2022 roku.

W dniu 9 lutego 2024 r. Pan Maciej Lewko złożył rezygnację z członkostwa w Radzie Nadzorczej.

W dniu 18 marca 2024 r. członkowie Rady Nadzorczej powołali w drodze kooptacji do składu Rady Nadzorczej Pana Sergiusza Frąckowiaka.

Na dzień publikacji niniejszego sprawozdania, skład Rady Nadzorczej przedstawia się następująco:

Anna Pawlak – Przewodnicząca Rady Nadzorczej

Dariusz Pado -V-ce Przewodniczący Rady Nadzorczej

Olivia Sobik - Członek Rady Nadzorczej

Krzysztof Goryczka – Członek Rady Nadzorczej

Sergiusz Frąckowiak – Członek Rady Nadzorczej

Rada Nadzorcza nie wyodrębniła spośród swoich członków żadnych komitetów czy zespołów roboczych.

Nie istnieją powiązania osobowe pomiędzy Członkami Rady Nadzorczej, a Zarządem Spółki.

Informacje o wartości wynagrodzeń z tytułu członkostwa w Radzie Nadzorczej Prymus S.A. podano w Tabeli nr 2.36 Sprawozdania finansowego Prymus S.A. za 2023 rok.

ZASADY ZMIANY STATUTU

Wszelkie zmiany w Statucie Prymus S.A. uchwalane są przez Walne Zgromadzenie, a następnie wymagają wpisu do rejestru przedsiębiorców Krajowego Rejestru Sądowego.

Walne Zgromadzenie Prymus S.A. może upoważnić Radę Nadzorczą do ustalenia jednolitego tekstu Statutu. Informacja o zarejestrowaniu zmian w Statucie Spółki w rejestrze przedsiębiorców Krajowego Rejestru Sądowego, przekazywana jest do publicznej wiadomości w trybie raportu bieżącego za pośrednictwem Elektronicznej Bazy Informacji (System EBI).

8. Wewnętrzne i zewnętrzne czynniki istotne dla sytuacji Spółki w 2023 roku.

Rok 2023 nie przyniósł pozytywnego rozstrzygnięcia w wojnie rosyjsko – ukraińskiej, za to rozpoczęła się nowa na Bliskim Wschodzie. Nadzieje na stabilizację legły w gruzach, a liczba problemów powoduje, że nowe konflikty są bardzo prawdopodobne. Do skutków wybuchu tej wojny, które do tej pory w największym stopniu odcisnęło swe piętno na działalności polskich przedsiębiorstw zaliczyć należy:

- Wzrost cen dóbr zaopatrzeniowo – inwestycyjnych,
- Wyższe koszty działalności,
- Wzrost ryzyka działalności biznesowej,
- Podniesienie cen na produkty i oferowane usługi,
- Spadek wartości sprzedaży,
- Spadek liczby zamówień,
- Niedostateczny popyt na oferowane produkty czy usługi,
- Wzrost zatorów płatniczych,
- Zakłócenia łańcuchów dostaw,
- Pogorszenie współpracy z kontrahentami krajowymi oraz zagranicznymi.

Zakres ich odczuwania jest różny w zależności od wielkości oraz specyfiki działalności firmy.

Do najbardziej odczuwalnych należy zaliczyć te, które wpływają na kluczowe obszary funkcjonowania rynku – wzrost kosztów prowadzenia działalności, ryzyko biznesowe oraz wzrost cen dóbr zaopatrzeniowo-inwestycyjnych.

Wpływ wojny najmocniej odczuły przedsiębiorstwa przemysłowe oraz małe firmy handlowe a także przedsiębiorstwa branży budowlanej.

Odnosząc się do wyżej wymienionych skutków również nasza Spółka odczuwała w minionym roku ich wpływ.

Na funkcjonowanie firmy wpłynęło między innymi, wzrost cen surowców, wyższe koszty zwykłego funkcjonowania, niezrealizowanie przewidywanego poziomu zamówień na oferowane przez nas produkty a także wzrost cen paliw, który przełożył się na trudności we współpracy z dotychczasowymi firmami transportowymi.

Wychodząc naprzeciw trudnością Prymus S.A. stara się ograniczać ilość podróży służbowych, nawiązała współpracę z nowymi przedsiębiorstwami w zakresie transportu naszych wyrobów gotowych starając się obniżyć koszty transportu co prowadzi do obniżenia finalnej ceny sprzedaży dla klienta oraz ponoszonych przez nas kosztów. W zakresie zwiększania ilości zamówień Spółka prowadzi prace mające na celu wprowadzenia sprzedaży internetowej w celu poszukiwania nowych indywidualnych klientów.

Surowce chemiczne oraz przemysł tworzyw sztucznych

W mijającym roku rynek tworzyw sztucznych przeżywał dynamiczne zmiany, a realia dystrybucji dostosowywały się do nowych wyzwań i trendów. Dla całej branży był to rok dość wymagający.

Według danych Głównego Urzędu Statystycznego z września 2023 roku, produkcja podstawowych tworzyw w Polsce w porównaniu do analogicznego okresu w 2022 roku zmniejszyła się o 15,7% .

Szczególnie widoczny był znaczący spadek produkcji polichlorku winylu, który sięgnął ponad 29%.

Istotne obniżki odnotowano również w produkcji polipropylenu - 18% oraz polietylenu - ponad 7%.

Popyt wciąż podlegał wpływowi wielu czynników makroekonomicznych, a precyzyjne prognozowanie ich wpływu na kolejne okresy dalej jest wyjątkowo trudne.

Mimo zachwiania należy podkreślić, że w globalnym ujęciu rynek tworzyw sztucznych to w dalszym ciągu jeden z najważniejszych sektorów gospodarki światowej. W 2023 roku osiągnął wartość aż 712 miliardów dolarów i według prognoz w ciągu najbliższych 10 lat wartość ta wzrośnie do ponad 1 050 miliardów.

W 2023 roku na branżę tworzyw sztucznych największy wpływ miały dwa wydarzenia:

- Pierwszym było wprowadzenie w życie dyrektywy UE dotyczącej ograniczenia jednorazowych wyrobów z tworzyw sztucznych.
- Problematycznym był też wzrost cen surowców takich jak ropa naftowa i gaz ziemny. Wzrost cen surowców spowodował wzrost kosztów produkcji tworzyw sztucznych, co przełożyło się na wzrost cen produktów.

W obliczu trudności, rynek wykazał jednak zdolność do przystosowania się. Wzrosło zainteresowanie zrównoważonymi rozwiązaniami, a firmy zaczęły inwestować w badania nad tworzywami biodegradowalnymi oraz recyklingiem.

Budownictwo to kluczowy z segmentów rynku tworzyw sztucznych, gdzie są wykorzystywane do produkcji wielu elementów budowlanych, takich jak rury, profile i okna. Głównymi czynnikami napędzającymi wzrost były i będą rosące potrzeby w zakresie opakowań, budownictwa, ale też elektromobilności. Tworzywa sztuczne są wykorzystywane do produkcji wielu elementów samochodów elektrycznych, takich jak baterie, obudowy i silniki. Zużycie tworzyw sztucznych do produkcji pojazdów rośnie najbardziej, odzwierciedlając rosnący popyt na środki transportu w miarę rozwoju gospodarek. Widoczny był również wzrost zużycia tworzyw sztucznych do produkcji wyrobów elektrycznych i elektronicznych w wyniku rosnącej cyfryzacji i elektryfikacji.

Polska jest jednym z kluczowych producentów tworzyw sztucznych w Europie. Polski przemysł jest nowoczesny i konkurencyjny. Kluczowe jest inwestowanie w badania i rozwój, aby rozwijać nowe produkty i technologie, które będą odpowiadały potrzebom klientów na wschodnich rynkach. Współpracując z różnymi klientami, można zauważyć jak polski biznes reaguje na zmiany, dlatego 2024 rok zapowiada się wyjątkowo pracowicie.²

Rynek chemii budowlanej

Rok 2023 był pełen wyzwań dla branży budowlanej w Polsce. Wzrost inflacji, rosnące stopy procentowe, presja płacowa, wysokie ceny energii i materiałów budowlanych, a także trwający konflikt na Ukrainie skumulowały problemy sektora i spowodowały spadek liczby zamówień w całej branży. Firmy budowlane zmagają się z trudnościami w zdobywaniu nowych zleceń, szczególnie w sektorze mieszkaniowym, gdzie niepewność hamowała decyzje inwestycyjne. Mimo to, branża miała nadzieje na wsparcie z unijnych środków i publicznych budżetów na inwestycje.

Przedsiębiorstwa budowlane, zwłaszcza doświadczały wysokich kosztów realizacji kontraktów, co wiązało się z bezprecedensowym wzrostem cen materiałów, paliw, wynagrodzeń oraz rosnącymi wydatkami na obsługę kredytów i leasingu. Branża zaczęła odczuwać negatywne skutki spowolnienia inwestycyjnego w gospodarce, co przekładało się na spadek przychodów firm budowlanych po 2023 roku, grożąc odpływem pracowników i zmniejszaniem mocy produkcyjnych.

Większe firmy, z wypełnionymi portfelami zamówień, radziły sobie lepiej, ale w dłuższej perspektywie wiele zależało od stabilnych źródeł finansowania inwestycji publicznych oraz czynników zewnętrznych. Inwestycje infrastrukturalne, logistyczne, magazynowe i drogowe utrzymywały się na dobrym poziomie, podczas gdy sektor mieszkaniowy i kolejowy wykazywał spowolnienie.³

W kontekście wybuchu wojny w Ukrainie i niekorzystnego wpływu na sytuację makroekonomiczną, zaskakująco wyglądały wyniki badania koniunktury przeprowadzonego na grupie ponad 500 firm, wykonujących roboty budowlane z wykorzystaniem produktów chemii budowlanej.

Indeks koniunktury w branży chemii budowlanej wynosił w 2023 roku 19,0 pkt, co jest poziomem o 4,1 pkt korzystniejszym w porównaniu do roku 2021 r.⁴

²https://cortexch.com/blog/rynek-tworzyw-sztucznych/?gad_source=1&gclid=EAIaIQobChMI8Mz-rdr9hAMVvRiiAx2G0gloEAAYAiAAEgI2PvD_BwE

³ Przyszłość Budownictwa: Podsumowanie 2023 i Perspektywy na 2024 - BANAT

⁴ www.pmrmarketexperts.com/wiadomosci/rok-2022-byl-rekordowym-na-rynku-chemii-budowlanej-w-polsce/

INDEKS KONIUNKTURY BUDOWLANEJ DLA FIRM BRANŻY CHEMII BUDOWLANEJ W POLSCE 2016-2023

	2016	2019	2021	2023
Tynki	25,6	25,5	11,9	20,4
Wylewki i podkłady podłogowe	19,4	25,1	15,9	19,7
Roboty murarskie	22,3	26,3	17,4	14,5
Płytki	22,3	25,5	11,6	20,5
Ocieplenia	23,3	27,6	18,6	21,3
Chemia budowlana	22,1	25,8	14,9	19,0

Źródło: PMR, 2023.

Tabela nr 5. Indeks koniunktury budowlanej dla firm branży chemii budowlanej w Polsce 2016-2023.

Rok 2024 polski rynek budowlany rozpoczął z nadzieją na uruchomienie Środków z Krajowego Planu Odbudowy, z którego pierwsze pieniądze powinny trafić do wielu gałęzi rynku budowlanego. Drugą szansą dla poprawy sytuacji rynku budowlanego jest zwiększenie przez GDDKiA wydatków inwestycyjnych. Uruchomienie środków z powyższych źródeł to dobra prognoza dla budownictwa inżynierskiego.

Z negatywnych czynników wpływających na sytuację rynku budowlanego możemy obecnie zaliczyć ciągle wysoką inflację, która nie pozwala zwiększyć aktywności inwestorów prywatnych oraz fakt, że rok 2024 jest rokiem wyborczym, gdyż to znacznie ograniczy skłonność samorządów do ogłaszania przetargów.

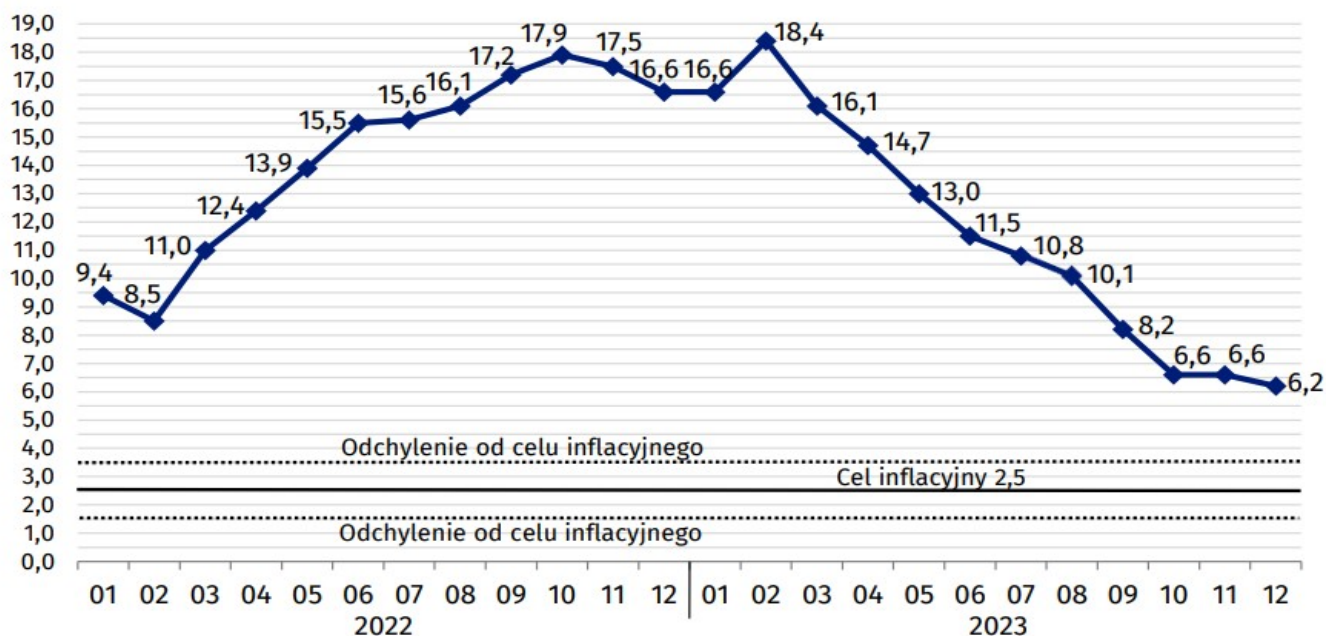
Jeżeli chodzi o ceny materiałów budowlanych, nie jest przewidywany ich wzrost. Jednakże na koszty budowania, wpływają zmiany przepisów unijnych dążące do budownictwa zeroemisyjnego. Inwestorzy sięgają zatem po nowoczesne materiały, powstające z surowców odnawialnych, recyklingowych.⁵

Koniunktura gospodarcza

W 2023 roku obserwowaliśmy silny spadek inflacji. Dynamika cen obniżyła się z 18,4 % w lutym do 6,2 % pod koniec roku. To dobry wynik na tle państw Unii Europejskiej. Sytuacja gospodarcza u progu 2024 roku jest nadal bardzo niepewna. Powrót do celu inflacyjnego wciąż jest odległy. Równocześnie dynamika wzrostu gospodarczego w Polsce wciąż zapowiada się wyższa niż w państwach Europy Zachodniej. Istotnym źródłem niepewności jest sytuacja na światowym rynku ropy naftowej. Niepewność tę generują obawy o kondycję Chin i sytuację na Bliskim Wschodzie.

⁵ Prognozy rynku budowlanego 2024, perspektywy w sektorze budowlanym (technologiebudownictwo.pl)

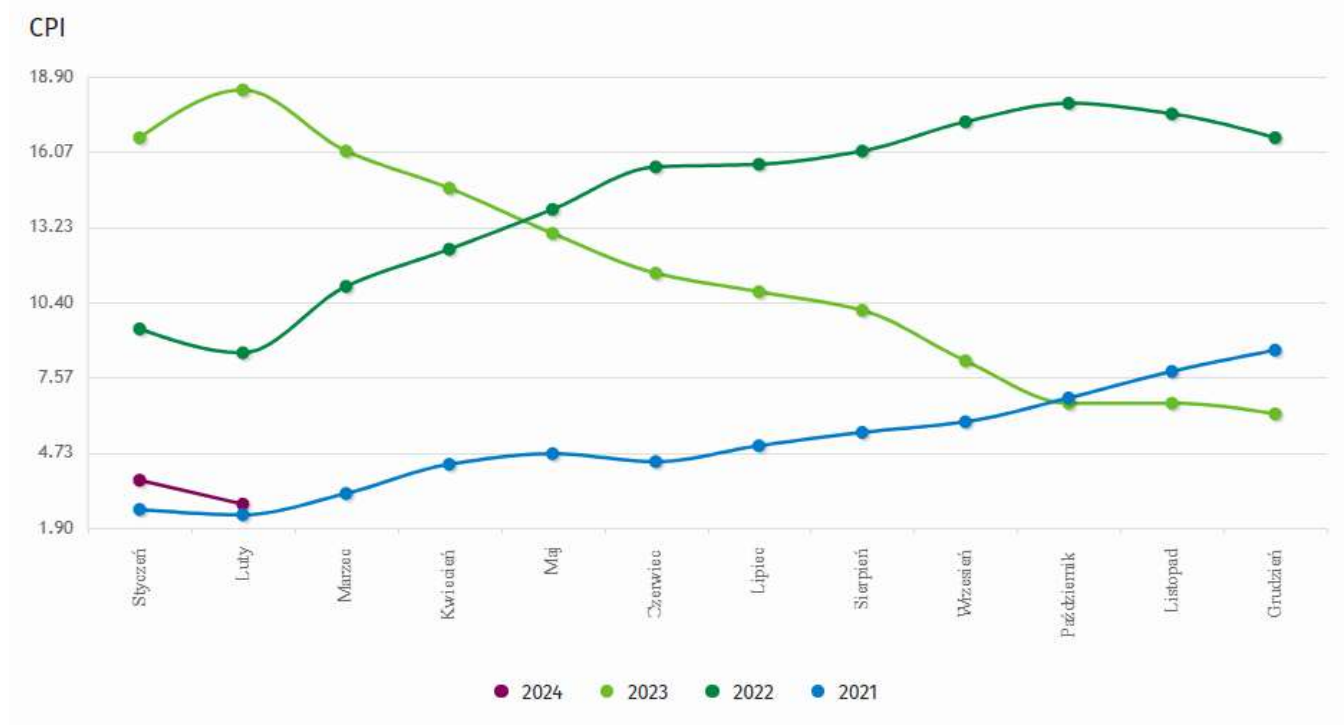
Zmiany cen towarów i usług konsumpcyjnych w stosunku do analogicznego okresu roku poprzedniego (w %)



Rysunek nr 7. Zmiany cen towarów i usług konsumpcyjnych – porównanie roku 2023 i 2022.

Źródło: GUS

Pomimo inflacji, Polska gospodarka jest jednak w dobrej kondycji. Dane za III kwartał 2023 roku pokazują, że wzrost gospodarczy był najwyższy spośród państw Unii Europejskiej. Dobre warunki gospodarcze przekładają się również na kondycję polskiego złotego.⁶



Rysunek nr 8. Porównanie inflacji na przestrzeni lat 2021- styczeń, luty 2024.

Źródło: GUS

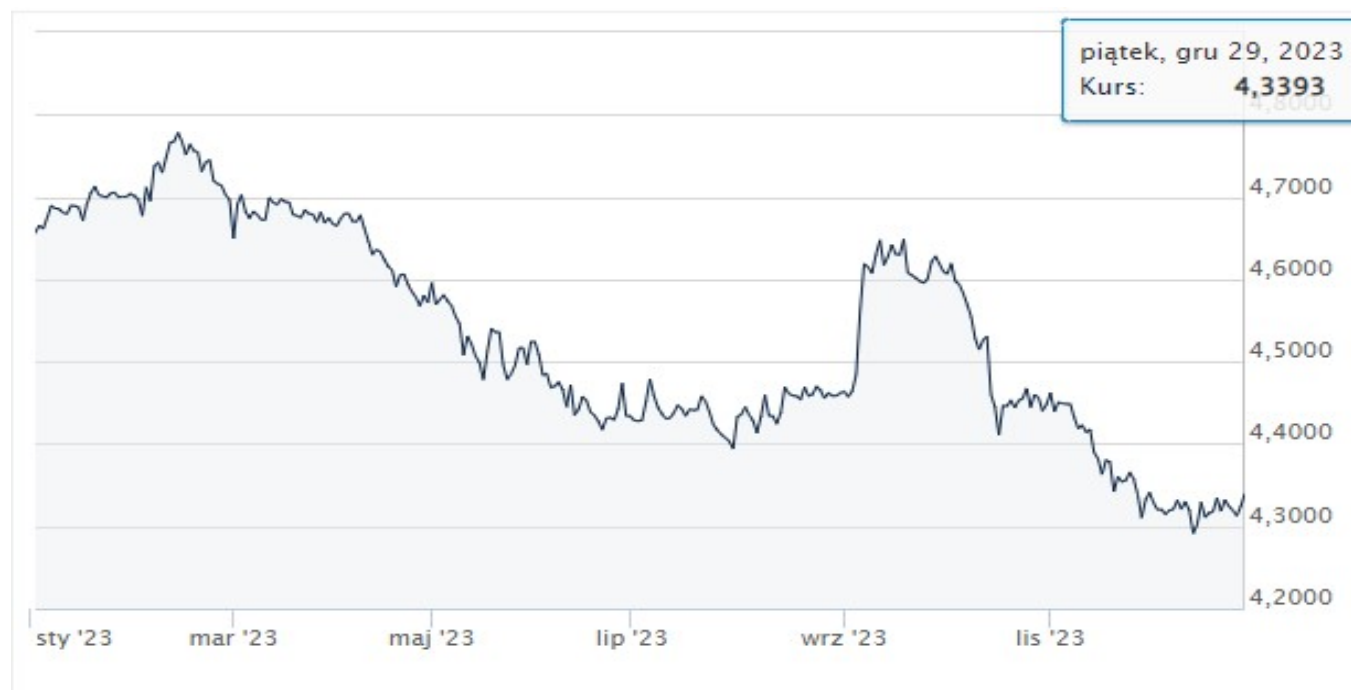
⁶ Obserwator finansowy.pl

Z badań koniunktury przeprowadzonych w październiku i listopadzie 2023 roku wynika, że gospodarka wkracza w fazę ożywienia aktywności gospodarczej. Przedsiębiorcy wciąż jednak odczuwają spadek popytu na ich produkty i usługi oraz niestabilność w otoczeniu. Pojawiły się jednak oznaki, które poprawiły nieco nastroje konsumentów, zapowiadające polepszenie sytuacji w przemyśle i budownictwie. Utrzymująca się w ostatnich latach wysoka zmienność koniunktury i odejście od utrwalonych wzorców zmian cyklicznych utrudniają ocenę, czy odnotowane sygnały wzrostu zapowiadają trwałą poprawę.⁷

Wahania kursów walutowych

Wyniki Prymus S.A. zależą od wahań kursu EUR/PLN. Ok. 3,19 % sprzedaży stanowi wewnątrzwspólnotowa dostawa towarów oraz eksport, który jest fakturowany w walucie EUR.

W 2023 roku kurs EUR/PLN podlegał licznym wahaniom. Początek roku rozpoczął się kursem na poziomie 4,66 EUR/PLN. W dniu 14 lutego 2023 roku osiągnął maksimum w wysokości 4,79 EUR/PLN. Najniższe notowanie EUR, wynoszące 4,29 zł odnotowano w dniu 13 grudnia 2023 roku. Na koniec roku osiągnął poziom 4,34 EUR/PLN.



Źródło: <https://www.bankier.pl/waluty/kursy-walut/nbp/EUR>

Rysunek nr 9. Kurs EUR/PLN w 2023 r.

Kurs EUR/PLN	Okres sprawozdawczy 01.01-31.12.2023	Okres sprawozdawczy 01.01-31.12.2022
średni kurs NBP na koniec okresu	4,5330	4,6899 zł
kurs NPB na początek okresu	4,6566	4,5745 zł
kurs NPB na koniec okresu	4,3393	4,6899 zł
Zmiana	-0,34	+0,09
zmiana (%)	-7,31%	1,87%

⁷ IRG: Koniunktura w gospodarce. IV kwartał 2023 | Gazeta SGH

Źródło: Opracowanie własne na podstawie <http://www.bankier.pl/waluty/kursy-walut/forex/EURPLN>

Tabela nr 6. Wybrane dane dotyczące kursu EUR/PLN w 2023 i 2022 r.

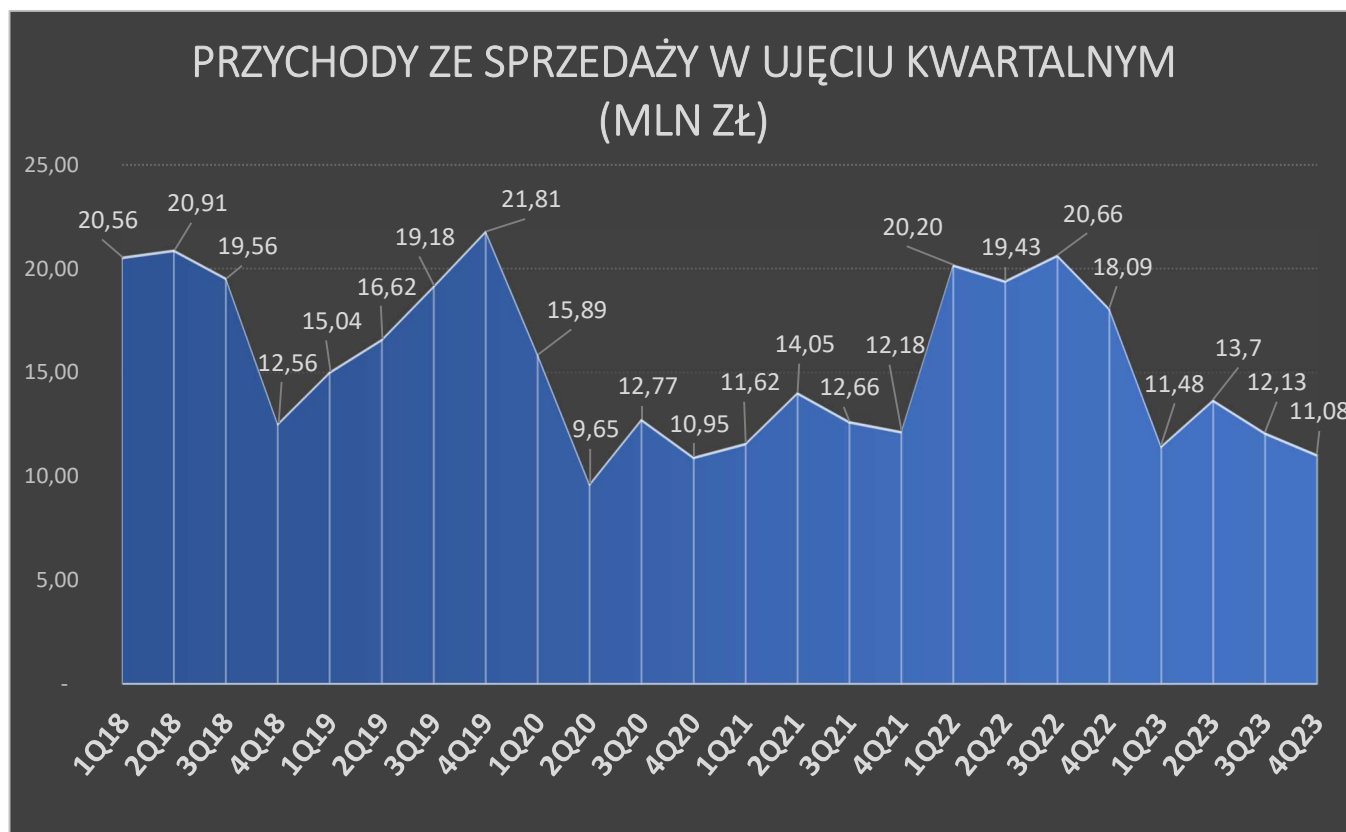
Przyszłe wyniki finansowe Prymus S.A uzależnione są od bieżącej kondycji finansowej, jak również od następujących czynników wewnętrznych:

- dopasowania kluczowych kompetencji do potrzeb rynku,
- rozbudowę portfolio dostosowaną do wymagań klientów,
- możliwości customizacji,
- możliwości produkcyjnych profili WPC (potencjał produkcyjny Gamrat WPC sp. z o.o.),
- dostępności surowców,
- dynamicznego rozwoju na rynku krajowym i eksportowym oraz pogłębiania penetracji tych rynków,
- elastyczności i szybkości działań w związku z ograniczeniami wynikłymi z sytuacji trwającej wojny w Ukrainie.

Zarówno czynniki zewnętrzne, jak i wewnętrzne są uwzględniane przez Zarząd Prymus S.A. w procesie zarządzania i realizacji strategii.

Sezonowość sprzedaży

Przychody ze sprzedaży Spółki wykazują się sezonowością. Dane historyczne poziomu przychodów w podziale na kwartały pokazują, że miesiące zimowe charakteryzują się spadkiem sprzedaży, podczas gdy w okresie letnim Spółka osiąga najwyższe przychody. Sezonowość sprzedaży przedstawia Rysunek nr 13.



Rysunek nr 10. Sezonowość sprzedaży Prymus S.A. w latach 2018-2023 w ujęciu kwartalnym.

9. Przewidywany rozwój Spółki

Strategia Spółki oparta jest na kontynuacji działalności podjętej w poprzednich latach w następujących obszarach:

- sprzedaż surowców chemicznych (do przetwórstwa tworzyw sztucznych oraz chemii budowlanej),
- sprzedaż produktów gotowych (profile WPC, panele LVT),
- działalność finansowa (pożyczki, faktoring).

Ciągłość strategii jest ważna zwłaszcza z punktu widzenia wdrażania i aplikacji nowych surowców u klientów. Wiodącym segmentem w przychodach ze sprzedaży są surowce chemiczne. Stanowią one 86 % wartości sprzedaży Spółki. Pozycja Prymus S.A. w tym zakresie jest ugruntowana.

Celem strategicznym Prymus S.A. jest zapewnienie trwałej poprawy pozycji konkurencyjnej oraz zwiększenie wartości Spółki dla Akcjonariuszy.

Strategia rozwoju Spółki zakłada podjęcie w 2024 roku następujących działań:

- rozwój filaru produktów gotowych poprzez intensyfikację sprzedaży produktów WPC oraz LVT (poszukiwanie nowych klientów oraz projektowanie unikatowych rozwiązań w zakresie produktów komplementarnych) dla następujących odbiorców: inwestorów, wykonawców i architektów,
- zwiększenie sprzedaży surowców do produkcji tworzyw sztucznych oraz środków pomocniczych,
- realizacja założonej polityki dystrybucji produkowanych przez słowackiego producenta dyspersji i klejów marki Duvilax[®],
- udzielanie klientom pomocy technologicznej we wdrażaniu oferowanych przez Prymus S.A. surowców bezpośrednio w aplikacjach do klejów, farb, lakierów, itp.,
- pozyskiwanie nowych klientów oraz poszerzenie oferty dla obecnych odbiorców,
- dalsza współpraca z producentami surowców, głównie z: Duslo A.S., BorsodChem Zrt., Basell Orlen Polyolefins Sprzedaż sp. z o.o., Ineos Sales Belgium NV, Borealis AG.

10. Ważniejsze osiągnięcia w dziedzinie badań i rozwoju.

Spółka prowadzi wspólne przedsięwzięcia w zakresie tworzenia nowych produktów ze swoimi partnerami, których jest dystrybutorem na rynku polskim. Takie działania podejmowane są głównie ze słowackim producentem dyspersji Duslo a.s. i jego działem R&D. Dyspersje dostosowywane są do wymagań klienta, następnie testowane, walidowane, po czym dostarczane są do kontrahenta jako nowe surowce, dedykowane do określonego zastosowania. Spółka bierze udział w każdym etapie ww. procesu. Tym samym Spółka ma udział w rozszerzaniu portfolio, współtworząc produkty o nowych właściwościach.

11. Sytuacja finansowa na koniec 2023 roku.

Przychody ze sprzedaży za okres od 1 stycznia 2023 roku do 31 grudnia 2023 roku wyniosły 48.388.857,62 zł, w porównaniu do 78.383.545,83 zł w 2022 roku, co oznacza spadek o 38%.

Wypracowano zysk netto w wysokości 7.027.679,80 zł. W 2022 roku zysk kształtował się na prawie na identycznym poziomie – i wynosił on 7.025.565,48 zł.

Suma bilansowa Prymus S.A. na dzień 31 grudnia 2023 roku wynosiła 48.122.864,98 zł w stosunku do 44.375.514,66 zł na dzień 31 grudnia 2022 roku (wzrost 8%).

Aktywa obrotowe wzrosły o 2% r/r z poziomu 39.529.549,09 zł do poziomu 40.389.779,32 zł.

Stan należności na koniec roku sprawozdawczego wyniósł 3.623.136,47 zł i charakteryzuje się spadkiem o 58% w stosunku do poprzedniego okresu sprawozdawczego.

Stan środków pieniężnych na 31 grudnia 2023 r. wynosił 22.673.188,49 zł. W porównaniu z rokiem 2022 wzrósł o 63%.

Na koniec 2023 roku Prymus S.A. kapitał własny kształtował się na poziomie 38.287.301,98 zł i w porównaniu do roku poprzedniego wzrósł o 22%.

Zobowiązania krótkoterminowe Spółki na 31 grudnia 2023 roku wynosiły 9.030.086,00 zł i spadły o 26% w stosunku do stanu na dzień 31 grudnia 2022 r. (12.197.404,45 zł). Spółka nie posiada zobowiązań długoterminowych. W okresie objętym sprawozdaniem, Spółka wykazywała pełną zdolność do wywiązywania się z zaciągniętych zobowiązań wobec innych podmiotów, które regulowane były zgodnie z terminami płatności.

Wyszczególnienie		Dane na 31.12.2023 r.		Dane na 31.12.2022 r.	
		Wartość (tys. zł)	struktura	Wartość (tys. zł)	struktura
A.	Aktywa trwale	3 732,9	7,8%	4 846,0	10,9%
B.	Aktywa obrotowe	40 389,8	83,9%	39 529,6	89,1%
I.	Zapasy	4 533,6	9,4%	4 244,2	9,6%
II.	Należności krótkoterminowe	3 623,1	7,5%	8 720,3	19,7%
III.	Inwestycje krótkoterminowe	32 173,3	66,9%	26 501,5	59,7%
	<i>w tym: środki pieniężne i inne aktywa pieniężne</i>	22 673,2	47,1%	13 902,8	31,3%
Suma aktywów		48 122,9	100%	44 375,5	100%
A.	Kapitał (fundusz) własny	38 287,3	79,6%	31 259,6	70,4%
I.	Kapitał (fundusz) podstawowy	1 900,0	3,9%	1 900,0	4,3%
IV.	Kapitał (fundusz) zapasowy	25 259,6	52,5%	22 334,1	50,3%
V.	Zysk (strata) z lat ubiegłych*	0	0,00%	0	0,00%
VIII.	Zysk (strata) netto	7 027,7	14,6%	7 025,6	15,8%
B.	Zobowiązania i rezerwy na zobowiązania	9 835,6	20,4%	13 115,9	29,6%
Suma pasywów		48 122,9	100%	44 375,5	100%

Tabela nr 6. Struktura aktywów i pasywów w latach 2023-2022 – dane wybrane.

INSTRUMENTY FINANSOWE

Prymus S.A. posiadał w okresie sprawozdawczym możliwość korzystania z linii kredytowej w rachunku bieżącym w walucie PLN, EUR i USD do łącznej wysokości 5.000.000,00 zł. Środki te były postawione do dyspozycji Spółki i mogły być wykorzystane w miarę potrzeb. W 2023 roku Spółka korzystała z linii kredytowej głównie w walucie EUR, finansując w ten sposób zakupy surowców głównie od tych producentów, którzy za wcześniejszą płatność udzielają skonta. Korzystanie z dwuwalutowej linii kredytowej pozwalało również na niwelowanie niekorzystnych zmian kursu walut PLN/EUR.

W dniu 15 lutego 2023 r. Spółka podpisała aneks do umowy kredytu wielocelowego z dn. 23 maja 2016 r. Na mocy tego aneksu, na wniosek Spółki, PKO BP S.A. wydłużył okres obowiązywania umowy kredytu wielocelowego do dnia 04 marca 2024 r., a następnie na mocy kolejnego aneksu, okres ten wydłużony został do 04 marca 2025 r. W ramach limitu, Spółka ma możliwość korzystania z kredytu w rachunku bieżącym w walucie PLN, EUR, USD oraz kredytu obrotowego odnawialnego w PLN, EUR, USD do kwoty 5 mln zł, a także gwarancji bankowych wystawionych na zabezpieczenie zobowiązań Spółki wobec beneficjentów gwarancji wynikających z czynności cywilnoprawnych udzielanych w PLN, EUR, USD do kwoty 2 mln zł i możliwości otwierania w PLN, EUR, USD akredytyw dokumentowych do kwoty 2 mln zł. Kredyt został udzielony na zasadach rynkowych. Oprocentowanie kredytu jest ustalane w stosunku rocznym, według zmiennej stopy procentowej równej wysokości stawki referencyjnej (WIBOR 1M, EURIBOR 1M, LIBOR 1M odpowiednio dla zobowiązań w walutach PLN, EUR, USD) powiększonej o marżę PKO BP S.A. Spłata kredytu następuje w walucie, w której został on zaciągnięty. Do dnia wykonania wszelkich zobowiązań wynikających z niniejszej umowy, Spółka zobowiązała się m.in. do utrzymania wskaźników:

- udziału kapitału własnego w sumie bilansowej na poziomie nie niższym niż 50% na dzień kończący każdy kwartał;

- utrzymywania wskaźnika liczonego jako iloraz długu bilansowego (suma wykazanych w bilansie zobowiązań o charakterze finansowym, w tym w szczególności: kredytów, pożyczek, leasingu, faktoringu z regresem, instrumentów dłużnych na dzień, na który wskaźnik jest obliczany) pomniejszonego o środki pieniężne w kasie i na rachunkach oraz EBITDA, na poziomie nie wyższym niż 3,5, na dzień kończący każdy kwartał.

Zabezpieczeniem wszelkich zobowiązań Spółki wynikających z tytułów udzielonych kredytów, akredytyw i gwarancji oraz innych zobowiązań wynikających z umowy kredytu stanowi weksel własny in blanco wystawiony przez Spółkę wraz z deklaracją wekslową oraz notarialne oświadczenie o poddaniu się egzekucji w zakresie roszczeń wynikających z niniejszej umowy w trybie art. 777 § 1 pkt 5 ustawy z dnia 17 listopada 1964 roku Kodeksu postępowania cywilnego.

Środki finansowe pochodzące z kredytu są wykorzystane zgodnie z potrzebą na finansowanie bieżącej działalności Spółki.

W 2020 roku w związku ze znacznym spadkiem przychodów, Spółka stała się beneficjentem subwencji finansowej z Grupy Polskiego Funduszu Rozwoju (PFR). Przyznana subwencja w wysokości 3 500 000,00 zł została zaksięgowana w 2020 roku jako pożyczka, czyli do czasu umorzenia nie ma ona wpływu na wynik finansowy roku obrotowego. Na dzień bilansowy, Spółka nie posiadała informacji w jakiej wysokości subwencja zostanie umorzona, ani też o wysokości subwencji podlegającej zwrotowi.

Cała kwota przyznanej subwencji finansowej została zaprezentowana w bilansie jako krótkoterminowe zobowiązania z tytułu kredytów i pożyczek.

Spółka w ramach działalności finansowej zajmuje się udzielaniem pożyczek. Prymus S.A. z należytą starannością bada kondycję finansową swoich partnerów, zabezpieczając odpowiednio transakcje (weksle, poddanie się egzekucji z art. 777 kpc, hipoteka, cesja należności).

W prezentowanym okresie sprawozdawczym Spółka nie zawierała transakcji na instrumentach pochodnych. W 2023 roku Spółka korzystała głównie z lokat terminowych o długości do jednego miesiąca.

W 2023 roku Spółka wywiązywała się z terminowego składania deklaracji VAT-7 oraz PIT- 4 do Urzędu Skarbowego, jak i z terminowego rozliczania się z tym Urzędem. Zgodnie z obowiązującymi przepisami prawnymi, Spółka rozliczała się również terminowo z ZUS. Rachunki bankowe Spółki nie podlegały w 2023 roku zajęciom komorniczym.

Zgodnie z dyspozycją nadaną uchwałą nr 18 Zwyczajnego Walnego Zgromadzenia Spółki z dn. 28 czerwca 2023 roku, Spółka nabyła 500 021 akcji własnych.

Spółka nie posiada oddziałów ani zakładów.

SPÓŁKI ZALEŻNE I STOWARZYSZONE

Prymus S.A. nie tworzy grupy kapitałowej. Spółka posiada zaangażowanie kapitałowe w spółkach: MP Project Invest sp. z o.o. oraz Prestige Aparts sp. z o.o.

MP Project Invest sp. z o.o.

MP Project Invest sp. z o.o. z siedzibą w Katowicach, zarejestrowana jest w Rejestrze Przedsiębiorców Krajowego Rejestru Sądowego pod numerem KRS 0000542465 (postanowienie Sądu Rejonowego Katowice-Wschód w Katowicach Wydział VIII Gospodarczy Krajowego Rejestru Sądowego z dnia 25.02.2015 r.).

Kapitał zakładowy tej spółki na dzień 31.12.2023 roku wynosił 700.000 zł (siedemset tysięcy złotych) i dzielił się na 7.000 udziałów po 100 zł każdy. Prymus S.A. na dzień 31.12.2023 r. posiadał w spółce MP Project Invest sp. z o.o. 1.390 udziałów, co stanowiło 19,86% udziału w kapitale zakładowym MP Project Invest sp. z o.o.

MP Project Invest sp. z o.o. powstała w 2015 roku, a jej celem jest prowadzenie działalności deweloperskiej (budowa osiedla w Katowicach, pod nazwą „Miłe Zacisze II”). Powołanie nowego podmiotu, którego działalność znacznie odbiega od dotychczasowej działalności Spółki stanowiło element strategii związanej z działalnością inwestycyjną.

Spółka nie sporządza skonsolidowanego sprawozdania finansowego, gdyż nie zachodzą przesłanki określające sprawowanie kontroli przez Prymus S.A. nad MP Project Invest sp. z o.o.



W 2016 roku MP Project Invest sp. z o.o. oddała do użytkowania I etap osiedla Miłe Zacisze II, stanowiący 72 mieszkania wraz z terenami zielonymi i rekreacyjnymi (Decyzja Powiatowego Inspektora Nadzoru Budowlanego w Katowicach nr SI/116/16 z dnia 07.12.2016 r.).

W 2018 r. MP Project Invest sp. z o.o. uzyskała ostateczne pozwolenie na użytkowanie budynków wielorodzinnych w Katowicach, budowanych w ramach II etapu inwestycji (99 mieszkań). Niniejsze pozwolenie zostało wydane w związku ze spełnieniem wymogów określonych w art. 57 ust. 1, 2 i 3 ustawy Prawo budowlane i stwierdzenia w trakcie kontroli obowiązkowej w dniu 23 maja 2018 r. zgodności wykonania obiektu z projektem zagospodarowania działki i projektem architektoniczno-budowlanym w zakresie określonym w art. 59a ust. 2 pkt 2, 3 i 5 ustawy Prawo budowlane oraz warunkami pozwolenia na budowę.

Decyzja co do realizacji III etapu inwestycji została odłożona w czasie.

Na dzień publikacji niniejszego sprawozdania, wszystkie wybudowane mieszkania w ramach dwóch etapów Inwestycji Miłe Zacisze II zostały sprzedane.

Poniższe tabele prezentują wybrane dane finansowe oraz wskaźniki MP Project Invest sp. z o.o. za 2023 rok w porównaniu z rokiem poprzednim.

	2023 PLN	2022 PLN
Przychody ze sprzedaży	9 896,77	37 823,45
Zysk z działalności operacyjnej	1,54	28 433,18
Zysk (strata) netto	- 245 848,41	- 232 993,09
Aktywa razem	3 235 157,17	3 422 392,62
Aktywa obrotowe	3 235 157,17	3 422 392,62
Środki pieniężne i inne aktywa pieniężne	1 276 478,31	1 491 390,37
Należności	35 971,54	8 835,54
Zobowiązania i rezerwy na zobowiązania	10 966,77	16 748,69
Kapitał własny	3 224 190,40	3 405 643,93
Kapitał podstawowy	700 000,00	700 000,00

Tabela nr 7. Wybrane dane finansowe MP Project Invest sp. z o.o.

Informacje dotyczące MP Project Invest sp. z o.o. zostały zaprezentowane w Nocie nr 2.66 Sprawozdania finansowego Prymus S.A. za 2023 rok.

Prestige Aparts sp. z o.o.

Prestige Aparts sp. z o.o. („Prestige Aparts”) została zarejestrowana w dniu 29 sierpnia 2019 r. przez Sąd Rejonowy Katowice-Wschód w Katowicach Wydział VIII Gospodarczy Krajowego Rejestru Sądowego pod numerem KRS 0000801038. Kapitał zakładowy spółki na dzień 31.12.2023 roku wynosił 1.000.000,00 zł (jeden milion złotych) i dzielił się na 10.000 udziałów po 100 zł każdy. Na dzień 31.12.2023 roku Spółka posiadała 2.000 udziałów w kapitale zakładowym Prestige Aparts, co stanowiło 20% udziału w kapitale zakładowym.

Prestige Aparts została powołana jako spółka celowa do realizacji inwestycji w Oświęcimiu, przy ul. Wysokie Brzegi 1 B., a jej powstanie było kolejnym krokiem Prymus S.A. w realizacji strategii w zakresie działalności inwestycyjnej.

Zgodnie z projektem, inwestycja stanowi budynek sześciopiętrowy, w którym powstało 65 mieszkań wraz z miejscami postojowymi i komórkami lokatorskimi. Do każdego z lokali przynależy dodatkowa powierzchnia w postaci balkonu lub tarasu.

W dniu 31 marca 2022 r. Powiatowy Inspektorat Nadzoru Budowlanego w Oświęcimiu po przeanalizowaniu dokumentów dotyczących zawiadomienia o zakończeniu inwestycji polegającej na budowie budynku mieszkalnego wielorodzinnego z parkingiem podziemnym, instalacjami wewnętrznymi, utwardzeniem terenu, miejscami postojowymi wraz z infrastrukturą towarzyszącą, zrealizowanego na podstawie Decyzji Starosty Oświęcimskiego nr 619/18 z dnia 24 sierpnia 2018 roku zatwierdzającej projekt budowlany i udzielającej pozwolenia na budowę, zaświadczył, że nie znalazł podstaw do wniesienia sprzeciwu do użytkowania ww. obiektu budowlanego. Tym samym realizacja inwestycji została zakończona, a budynek został oddany do użytkowania.



Informacje o Inwestycji dostępne są na stronie internetowej: www.prestigeaparts.pl

Spółka nie sporządza skonsolidowanego sprawozdania finansowego, gdyż nie zachodzą przesłanki określające sprawowanie kontroli przez Prymus S.A. nad Prestige Aparts sp. z o.o.

	2023 PLN	2022 PLN
Przychody ze sprzedaży	87 206,04	5 763 127,29
Zysk (strata) netto	160 221,16	2 984 338,73
Aktywa razem	4 252 097,82	7 771 700,42
Aktywa obrotowe	4 245 700,06	7 764 265,38
Należności	17 386,77	64 677,95
Zobowiązania i rezerwy na zobowiązania	1 930 105,21	109 928,97
Kapitał własny	2 321 992,61	7 661 771,45
Kapitał podstawowy	1 000 000,00	5 000 000,00

Tabela nr 8. Wybrane dane finansowe Prestige Aparts sp. z o.o.

Informacje finansowe dotyczące Prestige Aparts sp. z o.o. zostały zaprezentowane w Nocie nr 2.66 Sprawozdania finansowego Prymus S.A. za 2023 rok.

Realizacja prognozy na 2023 rok

Spółka nie publikowała prognoz finansowych na okres od 01 stycznia 2023 roku do 31 grudnia 2023 roku.

Wybrane dane finansowe Prymus S.A.

Prymus S.A. osiągnęła w 2023 roku przychód ze sprzedaży produktów, towarów i materiałów na poziomie 48.388.857,62 zł. Jest on o 38% niższy niż w roku ubiegłym.

Spółka w 2023 roku wypracowała zysk netto w wysokości 7.027.679,80 zł. W porównaniu z rokiem ubiegłym kształtował się na prawie identycznym poziomie.

Przychody osiągnięte przez Emitenta pochodzą ze sprzedaży krajowej i zagranicznej. W 2023 roku eksport oraz wewnątrzspółnotowa dostawa towarów stanowił 3,19 % wartości sprzedaży Emitent

	2023 PLN	2022 PLN
Przychody ze sprzedaży	48 388 857,62	78 383 545,83
Zysk z działalności operacyjnej	8 080 354,77	7 796 904,04
Zysk (strata) ze sprzedaży netto	8 200 085,83	7 226 023,77
Zysk (strata) netto	7 027 679,80	7 025 565,48
Aktywa razem	48 122 864,98	44 375 514,66
Aktywa obrotowe	40 389 779,32	39 529 549,09
Środki pieniężne i inne aktywa pieniężne	22 673 188,49	13 902 762,91
Należności razem	3 623 136,47	8 720 297,98
Zobowiązania i rezerwy na zobowiązania	9 835 563,00	13 115 892,48
Kapitał własny	38 287 301,98	31 259 622,18
Kapitał podstawowy	1 900 004,20	1 900 004,20
EBIT	8 080 354,77	7 796 904,04
EBITDA	8 143 908,45	7 878 057,82

Tabela nr 9. Wybrane dane finansowe Prymus S.A.

	2023	2022
suma bilansowa	48 122 864,98	44 375 514,66
Aktywa obrotowe	40 389 779,32	39 529 549,09
% akt. Obr w aktywach	84%	89%
Zapasy	4 533 646,39	4 244 231,44
% zapasów a aktywach	9%	10%
Zobowiązania i rezerwy na zobowiązania, w tym:	9 835 563,00	13 115 892,48
% zobow. I rezerw w pasywach	20%	30%

Tabela nr 10. Reguła bilansowa Prymus S.A.

Wybrane wskaźniki finansowe Prymus S.A. za 2023 rok.

	2023	2022
Wskaźnik rentowności sprzedaży netto (Return of Sales) (zysk netto/sprzedaż netto x 100%)	14,52%	8,96%
stopa zwrotu z kapitału własnego (Return on Equity - ROE) (zysk netto/kapitały własne x 100%)	18,36%	22,47%
Wskaźnik rentowności majątku (Return on Assets - ROA) (zysk netto/aktyw ogółem x 100%)	14,60%	15,83%
Wskaźnik ogólnego zadłużenia (zobowiązania ogółem/ aktywa ogółem *100%)	20,44%	29,56%
<u>wskaźnik bieżącej płynności (Current Ratio), (aktywa bieżące/pasywa bieżące)</u>	4,47	3,24
<u>wskaźnik szybki płynności (Quick Ratio). (aktywa bieżące-zapasy -RMK czynne/pasywa bieżące)</u>	3,96	2,89

Tabela nr 11. Wybrane wskaźniki finansowe Prymus S.A.

Stabilność finansowa, realizowane projekty w zakresie segmentu produktów gotowych pozwalają na pozytywną ocenę szans rozwojowych Emitenta.

12. Wskazanie czynników ryzyka i zagrożeń.

Ryzyko związane z polityką gospodarczą w Polsce

Na realizację założonych przez Spółkę celów strategicznych wpływ mają między innymi czynniki makroekonomiczne, które są niezależne od działań firmy. Do czynników tych zaliczyć można: politykę rządu, decyzje podejmowane przez Narodowy Bank Polski oraz Radę Polityki Pieniężnej. Niekorzystne zmiany w otoczeniu makroekonomicznym mogą w istotny sposób wpłynąć negatywnie na działalność i wyniki ekonomiczne osiągnięte przez Spółkę. Celem ograniczenia tego ryzyka Zarząd na bieżąco śledzi zmiany w opisanym wyżej obszarze i dostosowuje działania do występujących zmian.

Ryzyko związane z koniunkturą gospodarczą w Polsce

Na wyniki działalności wpływa wiele czynników m. in. tempo wzrostu gospodarczego, poziom inwestycji przedsiębiorstw, poziom inflacji, poziom bezrobocia. Pogorszenie się koniunktury gospodarczej może mieć negatywny wpływ na kolejne inwestycje w budownictwie, prowadząc do zmniejszenia zapotrzebowania na surowce stosowane do produkcji materiałów budowlanych oferowanych przez Spółkę. Może to spowodować pogorszenie się jej wyników finansowych. Celem ograniczenia tego ryzyka Zarząd podejmuje działania mające na celu obniżenie kosztów działalności oraz poprawę efektywności. Ponadto Spółka umacnia swoją pozycję na dotychczasowych oraz wkracza na nowe rynki zbytu, zapewniając w ten sposób dywersyfikację geograficzną przychodów.

Ryzyko płynności

Ryzyko utraty płynności finansowej przez Spółkę polega na wystąpieniu braku możliwości spłaty przez Spółkę jej zobowiązań finansowych w momencie ich wymagalności. Działania mające na celu ograniczenie przedmiotowego ryzyka obejmują właściwe zarządzanie płynnością finansową, realizowane poprzez

poprawną ocenę poziomu zasobów środków pieniężnych w oparciu o plany przepływów środków pieniężnych w różnych horyzontach czasowych.

Ryzyko stopy procentowej

Ekspozycja Spółki na zmiany stóp procentowych dotyczy kredytu wielocelowego udzielonego w PLN, EUR i USD, z którego korzysta Spółka, a który oparty jest na zmiennej stopie procentowej bazującej na wskaźniku WIBOR + marża, EURIBOR + marża, LIBOR + marża.

Ryzykiem stopy procentowej obarczone są również udzielane przez Spółkę pożyczki.

Spółka nie zabezpiecza się przed ryzykiem zmian stóp procentowych. Działania dotyczące ograniczenia ryzyka zmian stóp procentowych obejmują bieżące monitorowanie sytuacji na rynku pieniężnym.

Ryzyko podatkowe

Ryzyko podatkowe jest szczególnym rodzajem ryzyka biznesowego związanego zarówno z występowaniem określonych sankcji jak i nieoptymalnym sterowaniem wydatkami. Istotą tego ryzyka jest brak pewności co do konsekwencji podatkowych zrealizowanych, bieżących lub przyszłych operacji gospodarczych. Wynika ono z działań podejmowanych w otoczeniu podatkowym oraz w przedsiębiorstwie, a także z zaniechań w sferze regulacji i decyzji podmiotu. Rozumiane jest ono najczęściej jako ryzyko wystąpienia błędu, opóźnienia rozliczeń podatkowych, czy też wystąpienia nieprawidłowości narażających podatnika na zaległości podatkowe oraz związane z tym odsetki i ewentualne kary. Zewnętrznym źródłem tego ryzyka jest niestabilne prawo podatkowe, niejednolita i zmieniająca się interpretacja prawa podatkowego, zmieniające się linie orzecznictwa sądowego oraz fiskalizm organów skarbowych.

Skutkiem ryzyka podatkowego jest występowanie niepożądanych konsekwencji o charakterze finansowym i niefinansowym:

- konieczność ponoszenia wydatków na zarządzanie ryzykiem,
- konieczności dokonania dodatkowych wydatków z tytułu dopłat podatku i sankcji,
- utrata możliwych oszczędności podatkowych,
- możliwość utraty reputacji,
- utrata uprawnień, przywilejów lub zdolności kredytowej,
- wystąpienie sankcji karnych.

Spółka prowadzi swoją działalność w oparciu o obowiązujące przepisy prawa, stosując procedury dotyczące identyfikacji partnerów biznesowych. W przypadku wątpliwości interpretacyjnych współpracuje z doradcami podatkowymi.

Ryzyko kredytowe

Ryzyko kredytowe jest to ryzyko poniesienia przez Spółkę strat finansowych na skutek niewypełnienia przez klienta lub kontrahenta swoich zobowiązań. Ryzyko kredytowe jest głównie związane z należnościami Spółki od klientów, udzielanymi przez Spółkę dla odbiorców kredytami kupieckimi oraz działalnością finansową. Spółka podejmuje działania w celu minimalizacji tego ryzyka poprzez monitorowanie sytuacji finansowej kontrahentów oraz odpowiednie zabezpieczenie transakcji. Dodatkowo, należy wskazać, iż instrument kredytu kupieckiego stosowany jest wyłącznie dla kontrahentów wiarygodnych, z którymi dotychczasowa współpraca przebiegała bez zastrzeżeń. Szczególnie wnikliwej analizie poddawani są potencjalni pożyczkobiorcy. W przypadku zawarcia umowy ich kondycja monitorowana jest na bieżąco. Zarząd przywiązuje dużą wagę do zabezpieczania transakcji finansowych. Zgodnie z procedurami zabezpieczenia w takich

transakcjach stanowią: weksle, notarialne poddanie się egzekucji z art. 777 kpc, hipoteka, cesja wierzytelności.

Ryzyko kursowe

Spółka w związku z dokonywanymi zakupami surowców od dostawców zagranicznych w szczególności w walucie EUR, narażona jest na wahania kursów walut. Istnieje ryzyko, iż negatywne dla Prymus S.A. wahania kursów walut, mogą spowodować zmniejszenie marży ze sprzedaży. Spółka zabezpiecza się w dużej mierze przed tym ryzykiem, prowadząc sprzedaż krajową w walucie EUR.

Ryzyko związane ze wzrostem kursu EUR jest większe od ryzyka związanego z jego deprecjacją. Wynika to z faktu, iż większa część sprzedaży produktów kupionych w walucie EUR realizowana jest na rynku krajowym. Wzrost kursu EUR może prowadzić do zmniejszenia konkurencyjności oferowanych przez Spółkę towarów.

Ryzyko zmian przepisów prawnych lub ich interpretacji

Biorąc pod uwagę, że specyfiką polskiego systemu prawnego jest znaczna i trudna do przewidzenia zmienność, istotnym ryzykiem dla rozwoju Spółki mogą być zmiany przepisów lub ich interpretacji, w szczególności w zakresie prawa podatkowego i finansowego.

W celu ograniczenia tego ryzyka Zarząd Spółki na bieżąco monitoruje zmiany kluczowych przepisów prawnych oraz współpracuje z profesjonalnymi doradcami oraz kancelarią prawną, starając się z odpowiednim wyprzedzeniem dostosowywać działania do występujących zmian.

Ryzyko wzrostu cen surowców i komponentów

Ceny surowców, które stanowią portfolio Spółki określane są na podstawie indeksów międzynarodowych giełd surowcowych (ropa naftowa, propylen, etylen). Ogromny popyt ze strony szybko rozwijających się gospodarek, w tym azjatyckich, jak i sytuacja geopolityczna w państwach zasobnych w surowce zwiększa ryzyko wystąpienia wzrostu cen surowców. Ryzykiem są również potencjalne przestoje, awarie lub ogłoszenie siły wyższej przez producentów surowców. Powoduje to niedobór na rynku, a tym samym wzrost cen. W celu minimalizacji wskazanego ryzyka, Spółka prowadzi monitoring poziomu cen surowców, a współpraca z dostawcami odbywa się w oparciu o długoterminowe plany zakupowe, które są precyzowane w momencie dostawy.

Ryzyko związane z sezonowością sprzedaży

Zjawisko sezonowości sprzedaży produktów Spółki jest zjawiskiem naturalnym w każdej branży związanej z surowcami dedykowanymi dla chemii budowlanej. Efektem sezonowości jest coroczna niska sprzedaż w IV kwartale roku obrotowego w stosunku do pozostałych miesięcy.

Celem minimalizowania skutków sezonowości sprzedaży jest prowadzenie przez Spółkę działalności finansowej, która zapewnia przychody całoroczne, niezależnie od wahań sezonowych.

Ryzyko związane z uzależnieniem od głównych odbiorców i dostawców

Głównymi odbiorcami produktów Spółki są producenci wyrobów z tworzyw sztucznych oraz producenci chemii budowlanej. Spółka poszerza krąg odbiorców celem rozwoju sprzedaży, jak również zastępuje dotychczasowych klientów, którzy z różnych względów zaprzestają współpracy ze Spółką, np. w wyniku lepszej oferty od konkurencji. Zagrożeniem wynikającym z tego ryzyka jest istnienie grupy dużych odbiorców, których odejście byłoby zauważalne w obrotach rocznych.

Ryzyko związane z uzależnieniem od dostawców jest znaczące ze względu na ograniczoną ilość producentów surowców chemicznych na świecie. Dywersyfikacja zakupów w przypadku niektórych surowców jest ograniczona. Prymus S.A. jest uzależniona od ograniczonej liczby dostawców surowców, będących w ofercie Spółki. Przychody jak i zyski, mogą znacząco obniżyć się w przypadku utraty jednego lub większej liczby dostawców.

Ryzyko związane ze wzrostem kosztów działalności

Znacząca część kosztów według rodzaju jest stała lub podlega wzrostom i nie może być szybko skorygowana, jeżeli przyszłe przychody ze sprzedaży obniżą się. Oprócz kosztów towarów, które stanowią największą część kosztów według rodzaju Prymus S.A., na wyniki finansowe wpływają inne istotne koszty jak: koszty transportu, inne usługi obce oraz świadczenia pracownicze. Wzrost wyżej opisanych kosztów zależy w dużym stopniu od czynników będących poza kontrolą Spółki. Czynniki, które mogą skutkować wzrostem kosztów obejmują w szczególności: inflację, zmiany w systemie podatkowym, koszty transportu, wzrost płacy minimalnej. Spółka wskazuje, że pokrycie wyższych kosztów może wpłynąć negatywnie na wynik finansowy.

Ryzyko pogorszenia reputacji i utraty zaufania odbiorców

Zasadniczą rolę w budowaniu trwałych relacji z klientem jest jakość oraz dobry wizerunek dostawcy. Pogorszenie wizerunku organizacji i utrata zaufania odbiorców może spowodować spadek sprzedaży, czego konsekwencją mogą być niższe wyniki finansowe. Mając na uwadze utrzymanie zaufania Odbiorców, Spółka szczególną wagę przywiązuje do jakości kupowanych towarów. Ponadto ryzyko związane z pogorszeniem reputacji minimalizuje przestrzegając zasad Polityki Etyki, obowiązującej w Prymus S.A. oraz przestrzegając zaleceń zawartych w dokumencie „Dobre praktyki spółek notowanych na NewConnect”.

Ryzyko utraty kluczowych pracowników

Działalność Spółki opiera się w znaczącym stopniu na kontakcie z klientami i trafnym podejmowaniu decyzji. Aspekty te wymagają wysoko wykwalifikowanych pracowników, dobrze znających rynek surowców oraz rynek chemii budowlanej. Utrata kluczowych pracowników wraz z ich wiedzą oraz doświadczeniem może skutkować negatywnym wpływem na wynik finansowy Prymus S.A., a także trudnościami z realizacją umów, utratą klientów oraz pogorszeniem wizerunku i wiarygodności Spółki.

Minimalizacja ryzyka związana jest przede wszystkim z zapewnieniem odpowiednich warunków pracy oraz dodatków motywacyjnych.

Ryzyko związane z osiągnięciem celów strategicznych Spółki

Strategia Spółki zakłada poprawę warunków zakupu, przyspieszenie realizacji zamówień, zwiększenie sprzedaży, rozwój produktów finansowych. Ich osiągnięcie wymaga odpowiedniej wiedzy i doświadczenia osób odpowiedzialnych za kierowanie firmą. Istotne zagrożenie wiąże się z możliwością zbyt optymistycznej oceny efektów przyjętych założeń strategicznych, co prowadzić może do podejmowania błędnych decyzji dotyczących organizacji działań dystrybucyjnych oraz związanych z rozwojem, w szczególności produktów finansowych. W związku z powyższym, istnieje ryzyko nieosiągnięcia założonych celów, co znalazłoby odbicie w sytuacji finansowej Spółki. Trudności z osiągnięciem założonych celów strategicznych mogą być następstwem wpływu wielu nieprzewidywalnych czynników zewnętrznych (przepisy prawa, popyt, warunki atmosferyczne, niestabilna sytuacja polityczna, itp.).

W celu ograniczenia niniejszego ryzyka, na bieżąco analizowane są czynniki mogące mieć wpływ na działalność i wyniki Spółki. Wspomniana analiza służy opracowywaniu odpowiednich kroków, zmierzających w razie konieczności do łagodzenia i neutralizowania negatywnych czynników.

Ryzyko związane z konkurencją

Rynek, na którym działa Prymus S.A. jest rynkiem, na którym występuje wysoka konkurencyjność. Istnieje dużo firm, które działają w zakresie sprzedaży surowców oraz produktów gotowych dedykowanych dla branży chemii budowlanej. Również działalność finansowa prowadzona przez Spółkę jest mocno konkurencyjna. Dodatkowym elementem ryzyka związanego z konkurencyjnością, jest ekspansja firm z Dalekiego Wschodu, które coraz częściej i szybciej kopiują europejskie rozwiązania i wprowadzają na rynek produkty, charakteryzujące się w większości niską jakością, a przez to niską ceną.

Minimalizując ryzyko konkurencji, Spółka na bieżąco bada rynek, monitoruje działania promocyjne konkurentów i stara się nie tylko naśladować ich działania, ale i kreować oczekiwania klientów, przez co znajduje miejsce dla swojej działalności.

W zakresie sprzedaży surowców, Spółka oferuje pełny „serwis” sprzedażowy dla swoich klientów, proponując doradztwo i współpracę na poziomie aplikacji surowców w produkcie gotowym. Oferowana jest również pełna obsługa logistyczna dla partnerów. Jest to główna przewaga Prymus S.A. wobec konkurentów. Spółka nie ma bezpośredniego wpływu na działania swoich konkurentów, ale dzięki przemyślanej strategii oraz stałej analizie i elastycznemu reagowaniu na ich działania, jest w stanie z nimi skutecznie rywalizować i uzyskiwać nad nimi przewagę.

Ryzyko zmian tendencji rynkowych

Możliwość zmiany tendencji rynkowych i trendów w zakresie wykorzystania materiałów WPC sprawia, że Prymus S.A. narażona jest na ryzyko pogorszenia wyników sprzedażowych w tym segmencie działalności. Aby zminimalizować to ryzyko, pracownicy Spółki monitorują aktualne trendy w zakresie urządzania ogrodów i tarasów, a osoby odpowiedzialne za nowe produkty biorą udział w targach oraz sympozjach o tematyce „Dom i ogród”.

Ryzyko wystąpienia poważnych awarii przemysłowych lub awarii technicznych powodujących zaistnienie przerw w działalności kluczowych dostawców.

Pomimo stosowania przez producentów surowców sprawdzonych systemów bezpieczeństwa oraz środków prewencji, nie ma pewności, że działania te całkowicie wyeliminują ryzyko awarii i zapewnią ciągłość procesów produkcyjnych. Zaistnienie takich zdarzeń może spowodować brak dostępności surowców, a tym samym obniżenie poziomu przychodów i wyników finansowych. Spółka nie ma wpływu na wystąpienie takich zdarzeń.

Ryzyko wdrożenia/zaostżenia regulacji unijnych ograniczających stosowanie surowców stanowiących portfolio Spółki

Prymus S.A. monitoruje nowe wymagania, współpracując w tym zakresie z producentami surowców. Wprowadzenie nowych regulacji może ograniczyć możliwości sprzedaży określonych surowców. Może to wpłynąć na zmniejszenie przychodów i osiągnięcie niższych wyników finansowych.

Ryzyko wystąpienia nieprzewidywalnych zdarzeń

W przypadku zajścia nieprzewidywalnych zdarzeń, takich jak np. wojny, ataki terrorystyczne lub działanie sił przyrody, może dojść do niekorzystnych zmian, co może negatywnie wpłynąć na działalność Spółki.

Ryzyko negatywnego wpływu na Spółkę sytuacji geopolitycznej

Spółka narażona jest na konsekwencje trwającej od ponad roku wojny w Ukrainie, związanych z nią niespokojną sytuacją na rynkach zarówno ekonomicznych jak i surowcowych. Zidentyfikowane przez Spółkę skutki wojny to spadek przychodów, przerwanie łańcucha dostaw i ograniczenie możliwości pozyskania dostaw alternatywnych, wzrost kosztów związanych z dostawą towarów. Spółka dostrzega także ryzyko w możliwym zaostrzeniu polityki fiskalnej, będącym konsekwencją wzrostu wydatków budżetowych dokonywanych w reakcji na następstwa kryzysu energetycznego.

13. Stosowanie zasad ładu korporacyjnego

Instrumenty finansowe Spółki, uchwałą nr 852/2012 Zarządu Giełdy Papierów Wartościowych w Warszawie S.A. z dnia 28 sierpnia 2012 roku, zostały wprowadzone do alternatywnego systemu obrotu na rynku NewConnect. Wobec powyższego, akcje Spółki nie znajdują się w publicznym obrocie na rynku regulowanym. Wywiązując się jednak z obowiązku nałożonego §5 pkt. 6.3 Załącznika nr 3 do Regulaminu Alternatywnego Systemu Obrotu, Spółka w raporcie rocznym w osobnym dokumencie przedstawia informacje na temat stosowania zasad ładu korporacyjnego, o których mowa w dokumencie „Dobre Praktyki Spółek Notowanych na NewConnect”.

Prymus S.A. przykładą dużą wagę do zapewnienia wszystkim akcjonariuszom swobodnego dostępu do informacji i poszanowania ich praw bez względu na wielkość posiadanego przez nich pakietu akcji.