



**Skonsolidowany i jednostkowy Raport Okresowy
BIOMAX Spółka Akcyjna
z siedzibą w Gdyni
za III kwartał 2017 roku**

obejmujący okres od 1 lipca 2017 roku do 30 września 2017 roku

Raport sporządzony zgodnie z wymogami określonymi w Załączniku nr 3 do Regulaminu Alternatywnego Systemu Obrotu „Informacje bieżące i okresowe przekazywane w alternatywnym systemie obrotu na rynku NewConnect” (według stanu prawnego na dzień 1 czerwca 2013 r.).

Spis treści

1. Podstawowe informacje o spółce	3
1.1. Dane o spółce	3
1.2. Informacja dotycząca liczby osób zatrudnionych przez Spółkę BIOMAX S.A.....	3
1.3. Zarząd Spółki BIOMAX S.A.....	3
1.4. Rada Nadzorcza Spółki BIOMAX S.A.	3
1.5. Struktura akcjonariatu	4
1.6. Struktura Grupy Kapitałowej.....	5
2. Skonsolidowany raport kwartalny.....	6
2.1. Skonsolidowane dane finansowe za III kwartał 2017 rok.	6
2.2. Skonsolidowane z Rachunku Zysków i Strat.....	7
2.3. Zestawienie zmian w kapitałach – dane skonsolidowane.....	8
2.4. Przepływy środków pieniężnych – dane skonsolidowane	9
Jednostkowy raport kwartalny	10
2.5. Jednostkowe dane finansowe za III kwartał 2017 roku oraz dane porównawcze za II kwartał 2016 roku.....	10
2.6. Jednostkowe dane Rachunku Zysków i Strat.....	11
2.7. Zestawienie zmian w kapitale własnym – dane jednostkowe.....	12
2.8. Przepływy środków pieniężnych- dane jednostkowe.....	13
3. Informacja o zasadach przyjętych przy sporządzaniu Raportu, w tym informacje o zmianach stosowanych zasad (polityki) rachunkowości.....	14
4. Stanowisko Zarządu odnośnie możliwości realizacji prognoz finansowych.....	14
5. Informacje o aktywności nastawionej na wprowadzenie rozwiązań innowacyjnych w przedsiębiorstwie Emitenta	15
6. Opis stanu realizacji działań i inwestycji Emitenta.....	15
7. W przypadku gdy Emitent tworzy grupę kapitałową i nie sporządza skonsolidowanych sprawozdań finansowych-wskazanie przyczyn niesporządzania takich sprawozdań.....	15

1. Podstawowe informacje o spółce

1.1. Dane o spółce

NAZWA	BIOMAX S.A.
Forma prawna	Spółka Akcyjna
Siedziba	ul. Aleja Zwycięstwa 96/98 lok. D4,32, 81-451 Gdynia
Kraj	Polska
KRS	0000358051, Sąd Rejonowy Gdańsk-Północ w Gdańsku VII Wydział Gospodarczy Krajowego Rejestru Sądowego
Kapitał zakładowy	5.554.935,60 zł
REGON	221029805
NIP	5833102810
Strona internetowa	www.biomaxsa.eu
Adres e-mail	biuro@biomaxsa.eu
Profil działalności	Produkcja podstawowych substancji farmaceutycznych
Symbol PKD	2110Z

1.2. Informacja dotycząca liczby osób zatrudnionych przez Spółkę BIOMAX S.A.

W okresie sprawozdawczym, w przeliczeniu na pełne etaty, Spółka zatrudniała 1 osobę.

1.3. Zarząd Spółki BIOMAX S.A.

W okresie sprawozdawczym skład Zarządu Spółki przedstawiał się następująco:

IMIĘ I NAZWISKO	STANOWISKO
Marcin Ruciński	Członek Rady Nadzorczej oddlegowany do P.O Prezesa Zarządu

1.4. Rada Nadzorcza Spółki BIOMAX S.A.

W okresie sprawozdawczym skład Rady Nadzorczej Spółki przedstawiała się następująco:

IMIĘ I NAZWISKO	STANOWISKO
Marek Głowczewski	Członek Rady Nadzorczej
Radosław Lewandowski	Członek Rady Nadzorczej
Monika Łapińska-Kopiejć	Członek Rady Nadzorczej
Krzysztof Jamiołkowski	Członek Rady Nadzorczej
Marcin Ruciński	Członek Rady Nadzorczej

1.5. Struktura akcjonariatu

Na moment publikacji raportu struktura akcjonariatu wyglądała następująco:

AKCJONARIUSZ	SERIA AKCJI	ILOŚĆ AKCJI	UDZIAŁ W KAPITALE ZAKŁADOWYM	UDZIAŁ W GŁOSACH NA WZ
Max Investments Sp. z o.o.	A, B, F,	8.182.067	14,73%	14,73%
Kronos Capital Sp. z o.o.	C, F	30.641.660	55,16%	55,16%
Pozostali	A, D, E, F,	16 725 629	30,11%	30,11%
RAZEM:	A, B, C, D, E, F, G, H	55 549 356	100.00%	100.00%

1.6. Struktura Grupy Kapitałowej.




a) Jednostki dominujące wobec BIOMAX S.A.:

- Kronos Capital Sp. z o.o. posiadająca 55,16 % w kapitale zakładowym Emitenta.
- Max Investments Sp. z o.o. posiadająca 14,73 % w kapitale zakładowym Emitenta.

b) Spółki zależne wchodzące w skład Grupy Kapitałowej BIOMAX S.A. :

- Nutri Pharmax S.A. - udział Emitenta w kapitale zakładowym Nutri Pharmax S.A.:
98,09 %
- BIO-SERVICE Sp. z o.o. – udział Emitenta w kapitale zakładowym BIO-SERVICE
Sp. z o.o. : 100%
- BIOPARK Sp. z o.o. – udział Emitenta w kapitale zakładowym BIOPARK Sp. z o.o.:
91,17%

Spółki zależne wchodzące w skład Grupy Kapitałowej BIOMAX S.A c.d.

Nazwa	Przedmiot działalności
<p>Nutri Pharmax S.A.</p> 	<p>Główna działalność spółki opiera się na produkcji kontraktowej dermokosmetyków, a w przyszłości także suplementów diety. Spółka będzie świadczyła również usługi w zakresie produkcji kontraktowej preparatów biotechnologicznych.</p>
<p>BIO-SERVICE Sp. z o.o.</p> 	<p>Głównym przedmiotem działalności BIO-SERVICE Sp. z o.o. jest sprzedaż i dystrybucja towarów wyprodukowanych przez spółki wchodzące w skład grupy kapitałowej BIOMAX S.A. Spółka zajmuje się zarówno dystrybucją towarów poprzez stacjonarne punkty sprzedaży sieci handlowych, jak również sprzedażą za pomocą sklepu internetowego. Do zadań BIO-SERVICE Sp. z o.o. należy również marketingowe wsparcie sprzedaży poszczególnych produktów.</p>
<p>BIOPARK Sp. z o.o.</p> 	<p>Spółka Biopark sp. z o.o. nie prowadzi żadnej działalności operacyjnej. Ma być w przyszłości koordynatorem klastra biotechnologicznego, znajdującego się w początkowej fazie rozwoju. Ideą działalności klastra jest zwiększenie innowacyjności przedsiębiorstw działających w sektorze biotechnologii oraz nauk z nią związanych, zwiększenie wkładu polskiej nauki w rozwój gospodarczy, zwiększenie udziału innowacyjnych produktów polskiej gospodarki na rynku międzynarodowym, wzrost konkurencyjności polskich MŚP na rynku międzynarodowym oraz tworzenie trwałych miejsc pracy.</p>

2. Jednostkowe i Skonsolidowane sprawozdanie finansowe

SKONSOLIDOWANE DANE KWARTALNE

2.1. Skonsolidowane dane finansowe za I kwartał 2017 rok.

	AKTYWA	Stan na dzień (zł, gr.)	
		30.09.2017	30.09.2016
A.	Aktywa trwałe	2 367 015,86	2 379 162,81
I.	Wartości niematerialne i prawne	0,00	0,00
II.	Rzeczowe aktywa trwałe	451 015,86	463 162,81
III.	Należności długoterminowe	0,00	0,00
IV.	Inwestycje długoterminowe	1 916 000,00	1 916 000,00
V.	Długoterminowe rozliczenia międzyokresowe	0,00	0,00
B.	Aktywa obrotowe	6 463 961,07	8 487 583,34
I.	Zapasy	584 611,52	584 611,52
II.	Należności krótkoterminowe	5 790 829,82	7 726 365,71
III.	Inwestycje krótkoterminowe	10 485,59	10 352,98
IV.	Krótkoterminowe rozliczenia międzyokresowe	78 034,14	199 674,61
C	Należne wpłaty na kapitał podstawowy	0,00	0,00
D	Udziały (akcje) własne	0,00	0,00
	Aktywa razem	8 830 976,93	10 866 746,15

	PASywa	Stan na dzień (zł, gr.)	
		30.09.2017	30.09.2016
A.	Kapitał własny	-156 946,35	3 008 802,16
I.	Kapitał (fundusz) podstawowy	5 554 935,60	5 554 935,60
II.	Kapitał (fundusz) zapasowy	8 324 006,22	8 237 698,64
III.	Kapitał (fundusz) z aktualizacji wyceny	0,00	0,00
IV.	Pozostałe kapitały (fundusze) rezerwowe	6 985 000,00	6 985 000,00
V.	Zysk (strata) z lat ubiegłych	-20 965 888,17	-16 980 504,47
VI.	Zysk (strata) netto	-55 000,00	-788 327,61
VII	Odpisy z zysku netto w ciągu roku obrotowego (wielkość ujemna)	0,00	0,00
B.	Zobowiązania i rezerwy na zobowiązania	8 793 994,30	7 857 943,99
I.	Rezerwy na zobowiązania	925 390,58	1 100 880,58
II.	Zobowiązania długoterminowe	0,00	0,00
III.	Zobowiązania krótkoterminowe	7 868 603,72	6 491 402,67
IV.	Rozliczenia międzyokresowe	0,00	19 060,10
C.	Kapitał mniejszości	193 928,98	246 600,64
	Pasywa razem	8 830 976,93	10 866 746,15

2.2. Skonsolidowane z Rachunku Zysków i Strat.

		od 01.07.2017 do 30.09.2017	od 01.07.2016 do 30.09.2016	od 01.01.2017 do 30.09.2017	od 01.01.2016 do 30.09.2016
A.	Przychody netto ze sprzedaży i zrównane z nimi	0,00	0,00	0,00	90 985,48
	- od jednostek powiązanych	0,00	0,00	0,00	0,00
I.	Przychody netto ze sprzedaży produktów	0,00	0,00	0,00	21 000,00
II.	Zmiana stanu produktów (zwiększenie - wartość dodatnia, zmniejszenie - wartość ujemna)	0,00	0,00	0,00	0,00
III.	Koszt wytworzenia produktów na własne potrzeby jednostki	0,00	0,00	0,00	0,00
IV.	Przychody netto ze sprzedaży towarów i materiałów	0,00	0,00	0,00	69 985,48
B.	Koszty działalności operacyjnej	0,00	141 883,83	55000,00	739 957,29
I.	Amortyzacja	0,00	609,51	0,00	10 529,49
II.	Zużycie materiałów i energii	0,00	1 568,50	0,00	14 178,23
III.	Usługi obce	0,00	69 987,38	21456,99	405 193,33
IV.	Podatki i opłaty, w tym:	0,00	17 274,59	0,00	42 291,70
- podatek akcyzowy	0,00	0,00	0,00	0,00
V.	Wynagrodzenia	0,00	41 966,78	26028,28	137 076,35
VI.	Ubezpieczenia społeczne i inne świadczenia	0,00	7 379,94	5270,02	25 229,19
VII.	Pozostałe koszty rodzajowe	0,00	3 097,13	2244,71	9 409,04
VII I.	Wartość sprzedanych towarów i materiałów	0,00	0,00	0,00	96 049,96
C.	Zysk (strata) ze sprzedaży (A-B)	0,00	-141 883,83	-55000,00	-648 971,81
D.	Pozostałe przychody operacyjne	0,00	0,00	0,00	667,79
I.	Zysk z tytułu rozchodu niefinansowych aktywów trwałych	0,00	0,00	0,00	0,00
II.	Dotacje	0,00	0,00	0,00	0,00
III.	Aktualizacja wartości aktywów niefinansowych	0,00	0,00	0,00	0,00
IV.	Inne przychody operacyjne	0,00	609,28	0,00	667,79
E.	Pozostałe koszty operacyjne	0,00	6 667,01	0,00	10 797,36
I.	Strata z tytułu rozchodu niefinansowych aktywów trwałych	0,00	6 667,01	0,00	10 797,36
II.	Aktualizacja wartości aktywów niefinansowych	0,00	0,00	0,00	0,00
III.	Pozostałe koszty operacyjne	0,00	0,00	0,00	0,00
F.	Zysk (strata) z działalności operacyjnej (C+D-E)	0,00	-148 550,84	-55000,00	-659 101,38
G.	Przychody finansowe	0,00	-892,51	0,00	383,65
I.	Dywidendy i udziały w zyskach, w tym:	0,00	0,00	0,00	0,00

	- od jednostek powiązanych	0,00	0,00	0,00	0,00
II.	Odsetki, w tym:	0,00	383,65	0,00	383,65
	- od jednostek powiązanych	0,00	0,00	0,00	0,00
III.	Zysk z tytułu rozchodu aktywów finansowych	0,00	0,00	0,00	0,00
IV.	Aktualizacja wartości inwestycji	0,00	0,00	0,00	0,00
V.	Inne	0,00	-892,51	0,00	892,51
H.	Koszty finansowe	0,00	40 411,04	0,00	141 736,77
I.	Odsetki, w tym:	0,00	40 411,04	0,00	141 736,77
	- dla jednostek powiązanych	0,00	0,00	0,00	0,00
II.	Strata ze zbycia inwestycji	0,00	0,00	0,00	0,00
III.	Aktualizacja wartości inwestycji	0,00	0,00	0,00	0,00
IV.	Inne	0,00	0,00	0,00	0,00
I.	Zysk (strata) z działalności gospodarczej (F+G-H)	0,00	-189 854,39	-55000,00	-800 454,50
J.	Wynik zdarzeń nadzwyczajnych (J.I.-J.II.)	0,00	0,00	0,00	0,00
I.	Zyski nadzwyczajne	0,00	0,00	0,00	0,00
II.	Straty nadzwyczajne	0,00	0,00	0,00	0,00
K.	Zysk (strata) brutto (I±J)	0,00	-189 854,39	-55000,00	-800 454,50
L.	Podatek dochodowy	0,00	0,00	0,00	0,00
M.	Pozostałe obowiązkowe zmniejszenia zysku (zwiększenia straty)	0,00	0,00	0,00	12 126,89
N.	Zysk (strata) netto(K-L-M)	0,00	-184 719,50	-55000,00	-788 327,61

2.3. Zestawienie zmian w kapitałach – dane skonsolidowane.

		od 01.07.2017 do 30.09.2017	od 01.07.2016 do 30.09.2016	od 01.01.2017 do 30.09.2017	od 01.01.2016 do 30.09.2016
I.	Kapitał (fundusz) własny na początek okresu (BO)	-156 946,35	2 587 818,06	-101 946,35	3 191 426,17
- zmiany przyjętych zasad (polityki) rachunkowości	0,00	0,00	0,00	0,00
- korekty błędów	0,00	0,00	0,00	0,00
I.a	Kapitał (fundusz) własny na początek okresu (BO), po korektach	0,00	2 587 818,06	0,00	3 191 426,17
II.	Kapitał (fundusz) własny na koniec okresu (BZ)	-156 946,35	3 003 667,27	-156 946,35	3 003 667,27
III.	Kapitał (fundusz) własny, po uwzględnieniu proponowanego podziału zysku (pokrycia straty)	-156 946,35	3 003 667,27	-156 946,35	3 003 667,27

2.4. Przepływy środków pieniężnych – dane skonsolidowane

		od 01.07.2017 do 30.09.2017	od 01.07.2016 do 30.09.2016	od 01.01.2017 do 30.09.2017	od 01.01.2016 do 30.09.2016
A. Przepływy środków pieniężnych z działalności operacyjnej					
I.	Zysk (strata) netto	0,00	- 184 719,50	-55000,00	- 788 327,61
II.	Korekty razem	0,00	-379 228,53	100000,00	452 697,35
III.	Przepływy pieniężne netto z działalności operacyjnej (I ± II)	0,00	-563 948,03	45000,00	-335 630,26
B. Przepływy środków pieniężnych z działalności inwestycyjnej					
I.	Wpływy	-	-	-	-
II.	Wydatki	-	-	-	126 753,00
III.	Przepływy pieniężne netto z działalności inwestycyjnej (I-II)	-	-	-	-126 753,00
C. Przepływy środków pieniężnych z działalności finansowej					
I.	Wpływy	0,00	0	0,00	605 703,60
II.	Wydatki	0,00	109 973,18	55000,00	141 736,77
III.	Przepływy pieniężne netto z działalności finansowej (I-II)	0,00	-109 973,18	-55000,00	463 966,83
D.	Przepływy pieniężne netto razem (A.III ± B.III ± C.III)	0,00	-99 348,13	-10000,00	1 583,57
E.	Bilansowa zmiana stanu środków pieniężnych, w tym:	0,00	-99 348,13	-10000,00	1 583,57
	- zmiana stanu środków pieniężnych z tytułu różnic kursowych		-		-
F.	Środki pieniężne na początek okresu	485,59	121 428,62	10485,59	8 769,41
G.	Środki pieniężne na koniec okresu (F ± D), w tym:	485,59	22 080,49	485,59	10 352,98
	- o ograniczonej możliwości dysponowania	-	-	-	-

Jednostkowe dane kwartalne

2.5. Jednostkowe dane finansowe za II kwartał 2017 roku oraz dane porównawcze za II kwartał 2016 roku

	AKTYWA	Stan na dzień (zł, gr.)	
		30.09.2017	30.09.2016
A.	Aktywa trwałe	5 915 133,00	12 083 424,39
I.	Wartości niematerialne i prawne	0,00	0,00
II.	Rzeczowe aktywa trwałe	0,00	11 181,39
III.	Należności długoterminowe	0,00	0,00
IV.	Inwestycje długoterminowe	5 915 133,00	12 072 243,00
V.	Długoterminowe rozliczenia międzyokresowe	0,00	0,00
B.	Aktywa obrotowe	194 310,50	3 123 601,68
.	Zapasy	1355,32	1 355,32
II.	Należności krótkoterminowe	16 5826,57	3 083 333,84
III.	Inwestycje krótkoterminowe	10 261,37	10 128,76
IV.	Krótkoterminowe rozliczenia międzyokresowe	16 867,24	28 783,76
C	Należne wpłaty na kapitał podstawowy	0,00	0,00
D	Udziały (akcje) własne	0,00	0,00
	Aktywa razem	6 109 443,50	15 207 026,07

	PASywa	Stan na dzień (zł, gr.)	
		30.09.2017	30.09.2016
A.	Kapitał własny	1 444 527,08	9 953 124,10
I.	Kapitał (fundusz) podstawowy	5 554 935,60	4 949 232,00
II.	Kapitał (fundusz) zapasowy	6 903 213,32	6 903 213,32
III.	Kapitał (fundusz) z aktualizacji wyceny	0,00	0,00
IV.	Pozostałe kapitały (fundusze) rezerwowe	6 985 000,00	6 985 000,00
V.	Zysk (strata) z lat ubiegłych	-8 916 654,14	-8 916 654,14
VI.	Zysk (strata) netto	-55 000,00	-573 370,68
VII	Odpisy z zysku netto w ciągu roku obrotowego (wielkość ujemna)	0,00	0,00
B.	Zobowiązania i rezerwy na zobowiązania	4 664 916,42	5 253 901,97
I.	Rezerwy na zobowiązania	1 100 880,58	1 100 880,58
II.	Zobowiązania długoterminowe	0,00	0,00
III.	Zobowiązania krótkoterminowe	3 564 035,84	4 133 961,29
IV.	Rozliczenia międzyokresowe	0,00	19 060,10
	Pasywa razem	6 109 443,50	15 207 026,07

2.6. Jednostkowe dane Rachunku Zysków i Strat

		od 01.07.2017 do 30.09.2017	od 01.07.2016 do 30.09.2016	od 01.01.2017 do 30.09.2017	od 01.01.2016 do 30.09.2016
A.	Przychody netto ze sprzedaży i zrównane z nimi	0,00	0,00	0,00	41 014,38
	- od jednostek powiązanych	0,00	0,00	0,00	0,00
I.	Przychody netto ze sprzedaży produktów	0,00	0,00	0,00	21 000,00
II.	Zmiana stanu produktów (zwiększenie – wartość dodatnia, zmniejszenie – wartość ujemna)	0,00	0,00	0,00	0,00
III.	Koszt wytworzenia produktów na własne potrzeby jednostki	0,00	0,00	0,00	0,00
IV.	Przychody netto ze sprzedaży towarów i materiałów	0,00	0,00	0,00	20 014,38
B.	Koszty działalności operacyjnej	0,00	90 366,58	55 000,00	474 076,21
I.	Amortyzacja	0,00	0,00	0,00	450,00
II.	Zużycie materiałów i energii	0,00	777,70	0,00	6 742,92
III.	Usługi obce	0,00	60 526,86	21 456,99	328 071,78
IV.	Podatki i opłaty, w tym:	0,00	2 036,46	0,00	18 921,13
- podatek akcyzowy	0,00	0,00	0,00	0,00
V.	Wynagrodzenia	0,00	20 099,02	26 028,28	72 574,60
VI.	Ubezpieczenia społeczne i inne świadczenia	0,00	3 829,41	5 270,02	14 407,96
VII.	Pozostałe koszty rodzajowe	0,00	3 097,13	2 244,71	8 273,44
VII I.	Wartość sprzedanych towarów i materiałów	0,00	0,00	0,00	24 634,38
C.	Zysk (strata) ze sprzedaży (A-B)	0,00	-90 366,58	-55 000,00	-433 061,83
D.	Pozostałe przychody operacyjne	0,00	0,00	0,00	609,76
I.	Zysk z tytułu rozchodu niefinansowych aktywów trwałych	0,00	0,00	0,00	0,00
II.	Dotacje	0,00	0,00	0,00	0,00
III.	Aktualizacja wartości aktywów niefinansowych	0,00	0,00	0,00	0,00
IV.	Inne przychody operacyjne	0,00	0,00	0,00	609,76
E.	Pozostałe koszty operacyjne	0,00	0,00	0,00	2 137,02
I.	Strata z tytułu rozchodu niefinansowych aktywów trwałych	0,00	0,00	0,00	2 137,02
II.	Aktualizacja wartości aktywów niefinansowych	0,00	0,00	0,00	0,00
III.	Pozostałe koszty operacyjne	0,00	0,00	0,00	0,00
F.	Zysk (strata) z działalności operacyjnej (C+D-E)	0,00	-90 366,58	-55 000,00	-434 589,09
G.	Przychody finansowe	0,00	-892,51	0,00	383,65
I.	Dywidendy i udziały w zyskach, w tym:	0,00	0,00	0,00	0,00

	- od jednostek powiązanych	0,00	0,00	0,00	0,00
II.	Odsetki, w tym:	0,00	0,00	0,00	383,65
	- od jednostek powiązanych	0,00	0,00	0,00	0,00
III.	Zysk z tytułu rozchodu aktywów finansowych	0,00	0,00	0,00	0,00
IV.	Aktualizacja wartości inwestycji	0,00	0,00	0,00	0,00
V.	Inne	0,00	-892,51	0,00	0,00
H.	Koszty finansowe	0,00	40 021,31	0,00	139 165,24
I.	Odsetki, w tym:	0,00	40 021,31	0,00	139 165,24
	- dla jednostek powiązanych	0,00	0,00	0,00	0,00
II.	Strata ze zbycia inwestycji	0,00	0,00	0,00	0,00
III.	Aktualizacja wartości inwestycji	0,00	0,00	0,00	0,00
IV.	Inne	0,00	0,00	0,00	0,00
I.	Zysk (strata) z działalności gospodarczej (F+G-H)	0,00	-131 280,40	-55000,00	-573 370,68
J.	Wynik zdarzeń nadzwyczajnych (J.I.-J.II.)	0,00	0,00	0,00	0,00
I.	Zyski nadzwyczajne	0,00	0,00	0,00	0,00
II.	Straty nadzwyczajne	0,00	0,00	0,00	0,00
K.	Zysk (strata) brutto (I±J)	0,00	-131 280,40	-55000,00	-573 370,68
L.	Podatek dochodowy	0,00	0,00	0,00	0,00
M.	Pozostałe obowiązkowe zmniejszenia zysku (zwiększenia straty)	0,00	0,00	0,00	0,00
N.	Zysk (strata) netto(K-L-M)	0,00	-131 280,40	-55000,00	-573 370,68

2.7. Zestawienie zmian w kapitale własnym – dane jednostkowe.

		od 01.07.2017 do 30.09.2017	od 01.07.2016 do 30.09.2016	od 01.01.2017 do 30.09.2017	od 01.01.2016 do 30.09.2016
I.	Kapitał (fundusz) własny na początek okresu (BO)	1 444 527,08	9 478 700,90	1 499 527,08	9 920 791,18
- zmiany przyjętych zasad (polityki) rachunkowości	0,00	0,00	0,00	0,00
- korekty błędów	0,00	0,00	0,00	0,00
I.a	Kapitał (fundusz) własny na początek okresu (BO), po korektach	0,00	9 478 700,90	0,00	9 920 791,18
II.	Kapitał (fundusz) własny na koniec okresu (BZ)	1 444 527,08	9 953 124,10	1 444 527,08	9 953 124,10
III.	Kapitał (fundusz) własny, po uwzględnieniu proponowanego podziału zysku (pokrycia straty)	1 444 527,08	9 953 124,10	1 444 527,08	9 953 124,10

2.8. Przepływy środków pieniężnych – dane jednostkowe

		od 01.07.2017 do 30.09.2017	od 01.07.2016 do 30.09.2016	od 01.01.2017 do 30.09.2017	od 01.01.2016 do 30.09.2016
A.	Przepływy środków pieniężnych z działalności operacyjnej				
I.	Zysk (strata) netto	0,00	-131 280,40	-55000,00	-573 370,68
II.	Korekty razem	0,00	-131 280,40	45 000,00	235 621,22
III.	Przepływy pieniężne netto z działalności operacyjnej (I ± II)	0,00	-435 229,80	-10 000,00	-337 749,46
B.	Przepływy środków pieniężnych z działalności inwestycyjnej				
I.	Wpływy	0,00	0,00	0,00	0,00
II.	Wydatki	0,00	0,00	0,00	126 753,00
III.	Przepływy pieniężne netto z działalności inwestycyjnej (I-II)	0,00	0,00	0,00	-126 753,00
C.	Przepływy środków pieniężnych z działalności finansowej				
I.	Wpływy	0,00	605 703,60	0,00	605 703,60
II.	Wydatki	0,00	40 021,31	55000,00	139 165,24
III.	Przepływy pieniężne netto z działalności finansowej (I-II)	0,00	565 682,29	-55000,00	466 538,36
D.	Przepływy pieniężne netto razem (A.III ± B.III ± C.III)	0,00	-827,91	-10000,00	2 035,90
E.	Bilansowa zmiana stanu środków pieniężnych, w tym:	0,00	-827,91	-10000,00	2 035,90
	- zmiana stanu środków pieniężnych z tytułu różnic kursowych	-	-	-	-
F.	Środki pieniężne na początek okresu	261,37	10 956,67	10261,37	8 092,86
G.	Środki pieniężne na koniec okresu (F ± D), w tym:	261,37	10 128,76	261,37	10 128,76
	- o ograniczonej możliwości dysponowania	-	-	-	-

2.9. Informacje dotyczące liczby osób zatrudnionych ,w przeliczeniu na pełne etaty

Z uwagi na trudną sytuację finansową Emitenta i spółek zależnych Emitent i grupa kapitałowa nie ma zatrudnionych żadnych pracowników

2.10. Istotne czynniki i zdarzenia w okresie, którego dotyczy raport mające wpływ na osiągnięte wyniki finansowe

Emitent oraz podmioty z grupy kapitałowej w 3 kwartale nie prowadziły żadnej działalności gospodarczej ze względu na trudną sytuację finansową w związku z tym ani Emitent ani podmioty z grupy kapitałowej nie osiągnęły żadnych przychodów ani nie poniosły żadnych kosztów.

Zarówno Emitent jak i podmioty z grupy kapitałowej narastająco po 3 kwartałach nie osiągnęły żadnych przychodów ,natomiast Emitent od początku roku poniósł koszty w wysokości 55 tys złotych w związku z czym Emitent na poziomie jednostkowym i skonsolidowanym narastająco 3 kwartały ponosił stratę w wysokości 55 tys zł.

Emitent ze względu na brak środków do kontynuowania wcześniejszej działalności operacyjnej aktywnie poszukuje inwestora strategicznego ,który by dokapitalizował spółkę i wraz z nim zostałaby opracowana strategia rozwoju.

3.Informacja o zasadach przyjętych przy sporządzaniu Raportu, w tym informacje o zmianach stosowanych zasad (polityki) rachunkowości

Sprawozdanie finansowe sporządzone zostało na podstawie ksiąg rachunkowych zgodnie z dokumentacją przyjętych zasad polityki rachunkowości wprowadzonej zarządzeniem kierownictwa jednostki nr 2/08/2009 z dnia 29.08.2009 według ustawy o rachunkowości z 29 września 1994 r. z póź. zmianami. Spółka nie zmieniała stosowanych zasad (polityki) rachunkowości w stosunku do zasad obowiązujących w Spółce w 2016 roku. Raport kwartalny Grupy Kapitałowej Biomax i spółki Biomax sa został sporządzony zgodnie z wytycznymi załącznika nr.3 do Regulaminu Alternatywnego Systemu Obrotu „Informacje bieżące i okresowe przekazywane w Alternatywnym Systemie Obrotu na rynku New Connect”(postanowienia par.5 ust.4.1 i 4.2)

4. Stanowisko Zarządu odnośnie możliwości zrealizowania opublikowanych prognoz wyników na dany rok obrotowy w świetle wyników zaprezentowanych w tym raporcie kwartalnym

Spółka nie publikowała prognoz finansowych na rok 2017 i podtrzymuje swoją decyzję w tym zakresie.

5. Informacje Zarządu Emitenta na temat aktywności jaką w okresie objętym raportem emitent podejmował w obszarze rozwoju prowadzonej działalności, w szczególności poprzez działania nastawione na wprowadzenie rozwiązań innowacyjnych w przedsiębiorstwie w okresie objętym raportem.

Spółka ze względu na trudności z płynnością ograniczyła działalność w tym zakresie

6. Opis stanu realizacji działań i inwestycji Emitenta

Emitent ze względu na trudną sytuację finansową zaprzestał działalności inwestycyjnej.

7. W przypadku gdy Emitent tworzy grupę kapitałową i nie sporządza skonsolidowanych sprawozdań finansowych - wskazanie przyczyn niesporządzania takich sprawozdań

Nie dotyczy. Emitent sporządza skonsolidowane sprawozdania finansowe.

14.11.2017 rok

Marcin Ruciński

Członek Rady Nadzorczej

oddelegowany do P.O Prezesa Zarządu