

BILANS BANKU
sporządzony na dzień 31-12-2017


	Aktywa	Stan na koniec roku:	
		bieżącego	ubiegłego
I	Kasa, operacje z Bankiem Centralnym	85 825 284,97	112 469 454,10
	1. W rachunku bieżącym	85 825 284,97	112 469 454,10
	2. Rezerwa obowiązkowa	0,00	0,00
	3. Inne środki	0,00	0,00
II	Dłużne papiery wartościowe uprawnione do redyskontowania w Banku Centralnym	0,00	0,00
III	Należności od sektora finansowego	573 116 138,67	451 348 553,95
	1. W rachunku bieżącym	288 258 259,84	161 940 764,15
	2. Terminowe	284 857 878,83	289 407 789,80
IV	Należności od sektora niefinansowego	1 488 509 975,71	1 508 980 442,93
	1. W rachunku bieżącym	73 595 878,45	68 174 900,03
	2. Terminowe	1 414 914 097,26	1 440 805 542,90
V	Należności od sektora budżetowego	45 926 852,25	53 434 667,86
	1. W rachunku bieżącym	18 995,39	16 650,08
	2. Terminowe	45 907 856,86	53 418 017,78
VI	Należności z tytułu zakupionych papierów wartościowych z otrzymanym przyrzeczeniem odkupu	0,00	0,00
VII	Dłużne papiery wartościowe	604 501 436,68	561 808 487,80
	1. Banków	604 501 436,68	561 808 487,80
	2. Budżetu Państwa i budżetów terenowych	0,00	0,00
	3. Pozostałe	0,00	0,00
VIII	Udziały lub akcje w jednostkach zależnych	0,00	0,00
	1. W instytucjach finansowych	0,00	0,00
	2. W pozostałych jednostkach	0,00	0,00
IX	Udziały lub akcje w jednostkach współzależnych	0,00	0,00
	1. W instytucjach finansowych	0,00	0,00
	2. W pozostałych jednostkach	0,00	0,00
X	Udziały lub akcje w jednostkach stowarzyszonych	0,00	0,00
	1. W instytucjach finansowych	0,00	0,00
	2. W pozostałych jednostkach	0,00	0,00
XI	Udziały lub akcje w innych jednostkach	14 560 528,66	59 953 951,62
	1. W instytucjach finansowych	14 555 328,66	13 872 261,62
	2. W pozostałych jednostkach	5 200,00	46 081 690,00
XII	Pozostałe papiery wartościowe i inne aktywa finansowe	63 056 015,55	67 398 071,54
XIII	Wartości niematerialne i prawne, w tym:	6 195 712,31	6 463 197,12
	- wartość firmy	0,00	0,00
XIV	Rzeczowe aktywa trwałe	33 577 445,84	45 620 562,39
XV	Inne aktywa	67 023 261,40	13 516 643,72
	1. Przejęte aktywa do zbycia	0,00	27 342,74
	2. Pozostałe	67 023 261,40	13 489 300,98
XVI	Rozliczenia międzyokresowe	14 326 799,82	9 474 514,39
	1. Aktywa z tytułu odroczonego podatku dochodowego	12 827 152,00	6 626 753,00
	2. Pozostałe rozliczenia międzyokresowe	1 499 647,82	2 847 761,39
XVII	Należne wpłaty na kapitał (fundusz) podstawowy	23 571,73	24 170,78
XVIII	Akcje własne	0,00	0,00
	SUMA AKTYWÓW	2 996 643 023,59	2 890 492 718,20

BILANS BANKU
 sporządzony na dzień 31-12-2017

	Pasywa	Stan na koniec roku:	
		bieżącego	ubiegłego
I	Zobowiązania wobec Banku Centralnego	2 986,45	2 962,56
II	Zobowiązania wobec sektora finansowego	2 989 612,51	2 434 577,75
	1. W rachunku bieżącym	998 659,37	1 281 225,09
	2. Terminowe	1 990 953,14	1 153 352,66
III	Zobowiązania wobec sektora niefinansowego	2 534 610 886,14	2 402 819 155,30
	1. Rachunki oszczędnościowe, w tym:	1 925 731 593,83	1 860 117 827,31
	a) bieżące	783 107 221,02	684 470 821,08
	b) terminowe	1 142 624 372,81	1 175 647 006,23
	2. Pozostałe, w tym:	608 879 292,31	542 701 327,99
	a) bieżące	553 446 999,55	480 705 793,07
	b) terminowe	55 432 292,76	61 995 534,92
IV	Zobowiązania wobec sektora budżetowego	198 677 323,15	200 740 633,93
	1. Bieżące	194 261 364,76	193 631 839,43
	2. Terminowe	4 415 958,39	7 108 794,50
V	Zobowiązania z tytułu sprzedanych papierów wartościowych z udzielonym przyrzeczeniem odkupu	0,00	0,00
VI	Zobowiązania z tytułu emisji dłużnych papierów wartościowych	100 944 582,84	100 936 554,84
VII	Inne zobowiązania z tytułu instrumentów finansowych	0,00	0,00
VIII	Fundusze specjalne i inne zobowiązania	3 727 007,98	4 717 149,56
IX	Koszty i przychody rozliczane w czasie	4 324 753,76	47 435 291,74
	1. Rozliczenia międzyokresowe kosztów	1 380 152,32	1 427 384,51
	2. Ujemna wartość firmy	0,00	0,00
	3. Pozostałe rozliczenia międzyokresowe przychodów	2 944 601,44	46 007 907,23
X	Rezerwy	15 673 761,55	5 126 519,29
	1. Rezerwa z tytułu odroczonego podatku dochodowego	11 719 955,00	1 818 375,00
	2. Pozostałe rezerwy	3 953 806,55	3 308 144,29
XI	Zobowiązania podporządkowane	0,00	0,00
XII	Kapitał (fundusz) podstawowy	21 236 320,00	22 460 400,00
XIII	Kapitał (fundusz) zapasowy	54 839 812,93	52 827 629,90
XIV	Kapitał (fundusz) z aktualizacji wyceny	47 677 906,78	47 685 580,30
XV	Pozostałe kapitały (fundusze) rezerwowe	1 295 000,00	1 295 000,00
	1. Fundusz ogólnego ryzyka bankowego	1 295 000,00	1 295 000,00
	2. Pozostałe	0,00	0,00
XVI	Zysk (strata) z lat ubiegłych	17 779 900,01	-556 612,95
XVII	Zysk (strata) netto	-7 136 830,51	2 567 875,98
XVIII	Odpisy z zysku netto w ciągu roku obrotowego (wielkość ujemna)		
	SUMA PASYWÓW	2 996 643 023,59	2 890 492 718,20
	Współczynnik wypłacalności	10,80%	10,69%


Sporządził:
 Edyta Twardy
 Podpis:
 Data: 29.05.2018

p.o. Dyrektor Departamentu Finansowego:
 Edyta Twardy
 Podpis:

Wiceprezes Zarządu
 Podkarpackiego Banku Spółdzielczego

 Rafael Zelito

ZARZĄD BANKU
 Wiceprezes Zarządu
 Podkarpackiego Banku Spółdzielczego

 Agata Niemczyk
 (podpisy członków Zarządu)

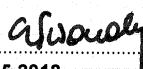
p.o. Prezes Zarządu
 Podkarpackiego Banku Spółdzielczego

 Monika Sawczyk

Rachunek zysków i strat
sporządzony za okres od 01-01-2017 do 31-12-2017

	Treść informacji	Rok	
		bieżący	ubiegły
I	Przychody z tytułu odsetek	117 090 193,26	101 921 190,57
	1. Od sektora finansowego	9 009 309,31	6 079 855,05
	2. Od sektora niefinansowego	97 999 115,83	85 150 202,50
	3. Od sektora budżetowego	2 180 697,84	2 899 335,38
	4. Z papierów wartościowych o stałej kwocie dochodu	7 901 070,28	7 791 797,64
II	Koszty odsetek	33 921 212,37	31 028 684,12
	1. Od sektora finansowego	5 728 717,29	5 588 168,66
	2. Od sektora niefinansowego	26 342 667,47	23 440 333,19
	3. Od sektora budżetowego	1 849 827,61	2 000 182,27
III	Wynik z tytułu odsetek (I-II)	83 168 980,89	70 892 506,45
IV	Przychody z tytułu prowizji	24 637 690,86	24 254 831,01
V	Koszty prowizji	6 821 218,86	6 700 084,02
VI	Wynik z tytułu prowizji (IV-V)	17 816 472,00	17 554 746,99
VII	Przychody z udziałów lub akcji, pozostałych papierów wartościowych i innych instrumentów finansowych, o zmiennej kwocie dochodu	0,00	106 811,40
	1. Od jednostek zależnych	0,00	0,00
	2. Od jednostek współzależnych	0,00	0,00
	3. Od jednostek stowarzyszonych	0,00	0,00
	4. Od pozostałych jednostek	0,00	106 811,40
VIII	Wynik operacji finansowych	-5 904 965,68	-327 203,01
	1. Papierami wartościowymi i innymi instrumentami finansowymi	-5 904 965,68	-327 203,01
	2. Pozostałych	0,00	0,00
IX	Wynik z pozycji wymiany	3 548 654,30	3 286 190,79
X	Wynik z działalności bankowej	98 629 141,51	91 513 052,62
XI	Pozostałe przychody operacyjne	31 954 882,25	20 482 415,95
XII	Pozostałe koszty operacyjne	13 386 404,54	11 983 526,36
XIII	Koszty działania banku	59 505 718,42	69 062 141,15
	1. Wynagrodzenia	25 902 613,25	29 947 630,41
	2. Ubezpieczenia i inne świadczenia	5 397 151,79	5 930 216,83
	3. Inne	28 205 953,38	33 184 293,91
XIV	Amortyzacja środków trwałych oraz wartości niematerialnych i prawnych	6 115 390,00	8 642 617,05
XV	Odpisy na rezerwy i aktualizacja wartości	106 434 687,89	84 555 718,28
	1. Odpisy na rezerwy celowe i na ogólne ryzyko bankowe	104 133 234,55	74 329 873,49
	2. Aktualizacja wartości aktywów finansowych	2 301 453,34	10 225 844,79
XVI	Rozwiązanie rezerw i aktualizacja wartości	52 058 502,58	65 118 467,25
	1. Rozwiązanie rezerw celowych i rezerw na ogólne ryzyko bankowe	44 259 596,24	62 306 959,25
	2. Aktualizacja wartości aktywów finansowych	7 798 906,34	2 811 508,00
XVII	Różnica wartości rezerw i aktualizacji (XV-XVI)	54 376 185,31	19 437 251,03
XVIII	Wynik działalności operacyjnej	-2 799 674,51	2 869 932,98
XIX	Wynik operacji nadzwyczajnych	0,00	0,00
	1. Zyski nadzwyczajne	0,00	0,00
	2. Straty nadzwyczajne	0,00	0,00
XX	Zysk (strata) brutto	-2 799 674,51	2 869 932,98
XXI	Podatek dochodowy	4 337 156,00	302 057,00
XXII	Pozostałe obowiązkowe zmniejszenie zysku (zwiększenie straty)	0,00	0,00
XXIII	Zysk (strata) netto	-7 136 830,51	2 567 875,98

Sporządził:
Edyta Twardy

p.o. Dyrektor Departamentu Finansowego:
Edyta Twardy

Podpis: 
Data: 29.05.2018

Podpis: 

Wiceprezes Zarządu
Podkarpackiego Banku Spółdzielczego

ZARZĄD BANKU
Wiceprezes Zarządu
Podkarpackiego Banku Spółdzielczego

p.o. Prezes Zarządu
Podkarpackiego Banku Spółdzielczego


Rafael Lelito


Agata Niemczyk


Monika Krawczyk

(podpisy członków Zarządu)

POZYCJE POZABILANSOWE

sporządzone na dzień 31-12-2017




	Treść informacji	Stan na koniec roku:	
		bieżacego	ubiegłego
I	Zobowiązania warunkowe udzielone i otrzymane	395 488 803,60	361 007 433,35
	1. Zobowiązania udzielone:	174 245 803,60	187 101 433,35
	a) finansowe	151 908 410,83	156 816 059,50
	b) gwarancyjne	22 337 392,77	30 285 373,85
	2. Zobowiązania otrzymane	221 243 000,00	173 906 000,00
	a) finansowe	221 243 000,00	173 906 000,00
	b) gwarancyjne	0,00	0,00
II	Zobowiązania związane z realizacją operacji kupna/sprzedaży	0,00	0,00
III	Pozostałe	1 134 351 214,45	1 187 496 646,25

Sporządził:
Edyta Twardy

p.o. Dyrektor Departamentu Finansowego:
Edyta Twardy

Podpis:
 Data: **29.05.2018**

Podpis:

Wiceprezes Zarządu
 Podkarpackiego Banku Spółdzielczego
ZARZĄD BANKU Spółdzielczego Podkarpackiego Banku Spółdzielczego
 Wiceprezes Zarządu
 Agata Niemczyk
 p.o. Prezes Zarządu
 Monika Krawczyk
 (podpisy członków Zarządu)

RACHUNEK PRZEPLYWÓW PIENIĘŻNYCH

sporządzony za okres od 01-01-2017 do 31-12-2017

A	Treść informacji	Rok	
		bieżący	ubiegły
Przeplwy środków pieniężnych z działalności operacyjnej			
I	Zysk/strata netto	-7 136 830,51	2 567 875,98
II	Korekty razem:	109 442 005,86	58 608 549,81
	1. Amortyzacja	6 115 390,00	8 642 617,05
	2. Zyski/Straty z tytułu różnic kursowych	0,00	0,00
	3. Odsetki i udziały w zyskach (dywidendy)	0,00	-106 811,40
	4. Zysk strata z działalności inwestycyjnej	10 871 835,92	-639 814,00
	5. Zmiana stanu rezerw	10 547 242,26	-3 425 765,02
	6. Zmiana stanu dłużnych papierów wartościowych	-42 692 948,88	-51 784 214,12
	7. Zmiana stanu należności od sektora finansowego	4 549 910,97	-220 497 941,67
	8. Zmiana stanu należności od sektora niefinansowego i sektora budżetowego	-25 555 677,59	182 193 085,53
	9. Zmiana stanu należności z tytułu zakupionych papierów wartościowych z otrzymanym przyrzeczeniem odkupu	0,00	0,00
	10. Zmiana stanu udziałów lub akcji, pozostałych papierów wartościowych i innych aktywów finansowych (handlowych)	47 314 186,68	7 801 038,82
	11. Zmiana stanu zobowiązań wobec sektora finansowego	555 058,65	-1 377 406,59
	12. Zmiana stanu zobowiązań wobec sektora niefinansowego i sektora budżetowego	129 728 420,06	133 507 392,66
	13. Zmiana stanu zobowiązań z tytułu sprzedanych papierów wartościowych z udzielonym przyrzeczeniem odkupu	0,00	0,00
	14. Zmiana stanu zobowiązań z tytułu papierów wartościowych	8 028,00	-5 128,00
	15. Zmiana stanu innych zobowiązań	-1 844 458,60	37 403,98
	16. Zmiana stanu rozliczeń międzyokresowych	-4 899 517,62	2 310 279,11
	17. Zmiana stanu rozliczeń międzyokresowych przychodów	-43 063 305,79	2 059 925,92
	18. Inne korekty	17 807 841,80	-106 112,46
III	Przeplwy pieniężne netto z działalności operacyjnej (I+II)	102 305 175,35	61 176 425,79
Przeplwy środków pieniężnych z działalności inwestycyjnej			
I	Wpływy	2 937 705,25	9 525 065,45
	1. Zbycie udziałów lub akcji w jednostkach zależnych	0,00	0,00
	2. Zbycie udziałów lub akcji w jednostkach współzależnych	0,00	0,00
	3. Zbycie udziałów lub akcji w jednostkach stowarzyszonych	0,00	0,00
	4. Zbycie udziałów lub akcji w innych jednostkach, pozostałych papierów wartościowych i innych aktywów finansowych (lokacyjnych)	2 913 618,75	811 940,24
	5. Zbycie wartości niematerialnych i prawnych oraz rzeczowych aktywów trwałych	24 086,50	8 606 313,81
	6. Inne wpływy inwestycyjne	0,00	106 811,40
II	Wydatki	-5 200 711,06	-50 550 848,12
	1. Nabycie udziałów lub akcji w jednostkach zależnych	0,00	0,00
	2. Nabycie udziałów lub akcji w jednostkach współzależnych	0,00	0,00
	3. Nabycie udziałów lub akcji w jednostkach stowarzyszonych	0,00	0,00
	4. Nabycie udziałów lub akcji w innych jednostkach, pozostałych papierów wartościowych i innych aktywów finansowych (lokacyjnych)	-500 000,00	-46 956 674,00
	5. Nabycie wartości niematerialnych i prawnych oraz rzeczowych aktywów trwałych	-4 700 711,06	-3 594 174,12
	6. Inne wydatki inwestycyjne	0,00	0,00
III	Przeplwy pieniężne netto z działalności inwestycyjnej (I+II)	-2 263 005,81	-41 025 782,67

C Przepływy środków pieniężnych z działalności finansowej			
I	Wpływy	63 080,00	310 307,94
	1. Zaciągnięcie długoterminowych kredytów od innych banków	0,00	0,00
	2. Zaciągnięcie długoterminowych pożyczek od innych niż banki instytucji finansowych	0,00	0,00
	3. Emisja dłużnych papierów wartościowych dla innych instytucji finansowych	0,00	0,00
	4. Zwiększenie stanu zobowiązań podporządkowanych	0,00	0,00
	5. Wpływy netto z emisji akcji i dopłat do kapitału	63 080,00	310 307,94
	6. Inne wpływy finansowe	0,00	0,00
II	Wydatki	-431 922,98	-89 708,96
	1. Spłata długoterminowych kredytów na rzecz innych banków	0,00	0,00
	2. Spłata długoterminowych pożyczek na rzecz innych niż banki instytucji finansowych	0,00	0,00
	3. Wykup dłużnych papierów wartościowych dla innych instytucji finansowych	0,00	0,00
	4. Z tytułu innych zobowiązań finansowych	0,00	0,00
	5. Płatności zobowiązań z tytułu umów leasingu finansowego	0,00	0,00
	6. Zmniejszenie stanu zobowiązań podporządkowanych	0,00	0,00
	7. Dywidendy i inne wypłaty na rzecz właścicieli	-431 922,98	-81 708,96
	8. Inne, niż wypłaty na rzecz właścicieli, wydatki z tytułu podziału zysku	0,00	-8 000,00
	9. Nabycie akcji własnych	0,00	0,00
	10. Inne wydatki finansowe	0,00	0,00
III	Przepływy pieniężne netto z działalności finansowej (I+II)	-368 842,98	220 598,98
D	Przepływy pieniężne netto, razem (A.III + B.III + C.III)	99 673 326,56	20 371 242,10
E	Bilansowa zmiana stanu środków pieniężnych, w tym:	99 673 326,56	20 371 242,10
	- zmiana stanu środków pieniężnych z tytułu różnic kursowych	0,00	0,00
F	Środki pieniężne na początek okresu	274 410 218,25	254 038 976,15
G	Środki pieniężne na koniec okresu (F+D), w tym:	374 083 544,81	274 410 218,25
	- o ograniczonej możliwości dysponowania	242 621 515,53	36 611,42

Sporządził:

Edyta Twardy

p.o. Dyrektor Departamentu Finansowego:

Edyta Twardy

Podpis: 

Data: 29.05.2018

Podpis: 


Wiceprezes Zarządu
Podkarpackiego Banku Spółdzielczego

ZARZĄD BANKU Zarządu
Podkarpackiego Banku Spółdzielczego

p.o. Prezes Zarządu
Podkarpackiego Banku Spółdzielczego


Rafał Leńto


Agata Niemczyk


Monika Krawczyk

(podpisy członków Zarządu)

ZESTAWIENIE ZMIAN W KAPITALE WŁASNYM

sporządzone za okres od 01-01-2017 do 31-12-2017

	Treść informacji	Rok	
		bieżący	ubiegły
I	Kapitał własny na początek okresu (BO)	126 279 873,23	124 700 714,98
	- korekty błędów podstawowych		
II.	Kapitał własny na początek okresu (BO), po korektach	126 279 873,23	124 700 714,98
	1. Kapitał (fundusz) podstawowy na początek okresu	22 460 400,00	22 896 500,00
	1.1. Zmiany kapitału (funduszu) podstawowego	-1 224 080,00	-436 100,00
	a) zwiększenia (z tytułu)	62 160,00	310 680,00
	- wpłata udziałów członkowskich nowych	45 800,00	0,00
	- dopłata do udziałów członkowskich	16 360,00	310 307,94
	- z tytułu przeniesienia/cesja	0,00	
	- z tytułu przeniesienia dywidendy, wypowiedzianych, itp.		372,06
	b) zmniejszenia (z tytułu)	1 286 240,00	746 780,00
	- wyksięgowanie wypowiedzianych udziałów członkowskich	1 286 240,00	746 780,00
	- przeks.nadwyżki udziałów wpłaconych nad zadeklarowanymi		
	- przeksięgowanie z tytułu łączenia moduło		
	1.2. Kapitał (fundusz) podstawowy na koniec okresu	21 236 320,00	22 460 400,00
	2. Kapitał (fundusz) zapasowy na początek okresu	52 827 629,90	101 148 589,82
	2.1.Zmiany kapitału (funduszu) zapasowego	2 012 183,03	-48 320 959,92
	a) zwiększenia (z tytułu)	2 012 183,03	18 253,31
	- podział z zysku	2 011 263,03	0,00
	- wpisowe	920,00	0,00
	- z funduszu z aktualizacji wyceny	0,00	18 253,31
	b) zmniejszenia (z tytułu)	0,00	48 339 213,23
	- pokrycia straty	0,00	48 339 213,23
	2.2.Kapitał (fundusz) zapasowy na koniec okresu	54 839 812,93	52 827 629,90
	3.Kapitał (fundusz) z aktualizacji wyceny na początek okresu	47 685 580,30	47 699 838,39
	3.1.Zmiany kapitału (funduszu) z aktualizacji wyceny	-7 673,52	-14 258,09
	a) zwiększenie (z tytułu)	0,00	3 995,22
	- wyceny papierów wartościowych dostępnych do sprzedaży	0,00	3 995,22
	- rozwiązanie rezerwy z tytułu wycwn.papier.wartościowych		
	b) zmniejszenie (z tytułu)	7 673,52	18 253,31
	- podatek odroczony		
	- zbycia lub likwidacji środków trwałych	7 673,52	18 253,31
	- wycena papierów wart.dostępnych do sprzedaży	0,00	0,00
	3.2. Kapitał (fundusz) z aktualizacji wyceny na koniec okresu	47 677 906,78	47 685 580,30
	4. Fundusz ogólnego ryzyka bankowego na początek okresu	1 295 000,00	1 295 000,00
	4.1. Zmiany funduszu ogólnego ryzyka bankowego	0,00	0,00
	a) zwiększenie (z tytułu)	0,00	0,00
	- podział z zysku		
	b) zmniejszenie (z tytułu)	0,00	0,00
	- pokrycie ryzyka		
	4.2. Fundusz ogólnego ryzyka bankowego na koniec okresu	1 295 000,00	1 295 000,00
	5.Pozostałe kapitały (fundusze) rezerwowe na początek okresu	0,00	0,00
	5.1. Zmiany pozostałych kapitałów (funduszy) rezerwowych	0,00	0,00
	a) zwiększenie (z tytułu)	0,00	0,00
	- podziału z zysku		
	b) zmniejszenie (z tytułu)	0,00	0,00
	- przeksięgowanie na fundusz zapasowy	0,00	0,00
	- inne		
	5.2. Pozostałe kapitały (fundusze) rezerwowe na koniec okresu	0,00	0,00


6. Zysk (strata) z lat ubiegłych na początek okresu	2 011 263,03	-48 339 213,23
6.1. Zysk z lat ubiegłych na początek okresu	2 567 875,98	0,00
- korekty błędów podstawowych		
6.2. Zysk z lat ubiegłych na początek okresu, po korektach	2 567 875,98	0,00
6.3. Zmiana zysku z lat ubiegłych	15 476 183,17	0,00
a) zwiększenie (z tytułu)	18 044 059,15	0,00
- zysk netto	0,00	
- skutki zmiany w przepisach o rachunkowości banków	18 044 059,15	
b) zmniejszenie (z tytułu)	2 567 875,98	0,00
- podział zysku netto	2 567 875,98	0,00
6.4. Zysk z lat ubiegłych na koniec okresu	18 044 059,15	0,00
6.5. Strata z lat ubiegłych na początek okresu	-556 612,95	-48 339 213,23
- korekty błędów podstawowych	0,00	-556 612,95
6.6. Strata z lat ubiegłych na początek okresu, po korektach	-556 612,95	-48 895 826,18
6.7. Zmiana straty z lat ubiegłych	292 453,81	48 339 213,23
a) zwiększenie (z tytułu)	264 159,14	0,00
- strata z roku ubiegłego	264 159,14	
- inne	0,00	
b) zmniejszenie (z tytułu)	556 612,95	48 339 213,23
- pokrycie straty	556 612,95	48 339 213,23
6.8. Strata z lat ubiegłych na koniec okresu	-264 159,14	-556 612,95
6.9. Zysk (strata) z lat ubiegłych na koniec okresu	17 779 900,01	-556 612,95
9. Wynik netto	-7 136 830,51	2 567 875,98
a) zysk netto	0,00	2 567 875,98
b) strata netto	7 136 830,51	0,00
III Kapitał (fundusz) własny na koniec okresu (BZ)	135 692 109,21	126 279 873,23
IV Kapitał (fundusz) własny po uwzględnieniu proponowanego podziału zysku (pokrycia straty)	135 692 109,21	126 279 873,23

Sporządził:

Edyta Twardy

p.o. Dyrektor Departamentu Finansowego:

Edyta Twardy

Podpis: 

Data: 29.05.2018

Podpis: 

ZARZĄD BANKU

wiceprezes Zarządu
Podkarpackiego Banku Spółdzielczego

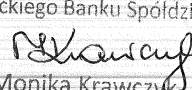

Rafał Lelito

wiceprezes Zarządu
Podkarpackiego Banku Spółdzielczego


Agata Niemczyk

(podpisy członków Zarządu)

p.o. Prezes Zarządu
Podkarpackiego Banku Spółdzielczego


Monika Krawczyk