



**bloober**  
t e a m

**RAPORT OKRESOWY ZA IV KWARTAŁ 2019 R.**  
**01.10.2019 – 31.12.2019**

**DATA PUBLIKACJI: 14 LUTEGO 2020**  
**KOREKTA Z DNIA 05 CZERWCA 2020**



ul. Cystersów 9, 31-553 Kraków, Polska

[www.blooberteam.com](http://www.blooberteam.com)  
[biuro@blooberteam.com](mailto:biuro@blooberteam.com)

tel.: +48 12 35 38 555  
fax: +48 12 35 93 934

Blobber Team SA zarejestrowana w rejestrze przedsiębiorców prowadzonym przez Sąd Rejonowy dla Krakowa-Śródmieście w Krakowie, XI Wydział Gospodarczy KRS pod numerem 0000380757, NIP 6762385817, kapitał zakładowy 176 729,90 zł w całości opłacony.

© 2020 Bloober Team S.A. All Rights Reserved.

# SPIS TREŚCI

ROZ.	TYTUŁ	STRONA
1.	PODSTAWOWE INFORMACJE O SPÓŁCE	4
2.	INFORMACJA O ZASADACH PRZYJĘTYCH PRZY SPORZĄDZANIU RAPORTU	8
3.	KWARTALNE SKRÓCONE JEDNOSTKOWE SPRAWOZDANIE FINANSOWE	13
4.	KWARTALNE SKRÓCONE SKONSOLIDOWANE SPRAWOZDANIE FINANSOWE	20
5.	ZWIĘZŁA CHARAKTERYSTYKA ISTOTNYCH DOKONAŃ I NIEPOWODZEŃ EMITENTA W IV KWARTALE 2019 ROKU, WRAZ Z OPISEM NAJWAŻNIEJSZYCH CZYNNIKÓW I ZDARZEŃ, W SZCZEGÓLNOŚCI O NIETYPOWYM CHARAKTERZE, MAJĄCYCH WPŁYW NA OSIĄGNIĘTE WYNIKI.	29
6.	ZWIĘZŁA CHARAKTERYSTYKA ISTOTNYCH DOKONAŃ I NIEPOWODZEŃ JEDNOSTEK WCHODZĄCYCH W SKŁAD GRUPY KAPITAŁOWEJ EMITENTA, PODLEGAJĄCYCH KONSOLIDACJI, W IV KWARTALE 2019 ROKU, WRAZ Z OPISEM NAJWAŻNIEJSZYCH CZYNNIKÓW I ZDARZEŃ, W SZCZEGÓLNOŚCI O NIETYPOWYM CHARAKTERZE, MAJĄCYCH WPŁYW NA OSIĄGNIĘTE WYNIKI	32
7.	INFORMACJA NA TEMAT DOFINANSOWAŃ ZE ŚRODKÓW UNIJNYCH, O KTÓRE UBIEGA SIĘ EMITENT ORAZ POZOSTAŁE SPÓŁKI WCHODZĄCE W SKŁAD GRUPY KAPITAŁOWEJ EMITENTA ORAZ STANU REALIZOWANYCH PROJEKTÓW	37
8.	INFORMACJA ZARZĄDU EMITENTA NA TEMAT AKTYWNOŚCI, JAKĄ W OKRESIE OBJĘTYM RAPORTEM EMITENT PODEJMOWAŁ W OBSZARZE AKTYWNOŚCI NASTAWIONEJ NA WPROWADZENIE ROZWIĄZAŃ INNOWACYJNYCH	39
9.	INFORMACJA DOTYCZĄCA LICZBY OSÓB ZATRUDNIONYCH U EMITENTA I W GRUPIE KAPITAŁOWEJ EMITENTA NA 31 GRUDNIA 2019	39

# 1.

## PODSTAWOWE INFORMACJE O SPÓŁCE

Bloober Team SA to niezależny producent gier wideo specjalizujący się w realizacji projektów z zakresu horroru psychologicznego. Członkowie zarządu Bloober Team SA – Piotr Babieno, Konrad Rekieć i Mateusz Lenart – należą do grona najbardziej rozpoznawalnych zarządzających w branży gier wideo na Zachodzie. Mają ponad 10-letnie doświadczenie, a na koncie ponad 30 zrealizowanych projektów. Zespół Bloober Team składa się z ponad 100 osób mających wieloletnie doświadczenie w produkowaniu gier. Spółka jest zaliczana przez partnerów biznesowych do grona 3 najlepszych zespołów tworzących gry z gatunku horror.

Bloober Team jest reprezentowany na świecie przez United Talent Agency - wiodącą hollywoodzką agencję zajmującą się reprezentowaniem artystów i własności intelektualnych (IP).

Bloober Team skupia się na tworzeniu mrocznych thrillerów i horrorów, skierowanych do wymagającego odbiorcy. Tworzy tytuły charakteryzujące się wyrazistymi bohaterami, dojrzałą historią i unikalnym światem. To produkcje, które wciągają gracza nie tylko oryginalnym scenariuszem i wyjątkowymi sceneriami, ale przede wszystkim niesza-blonowymi rozwiązaniami w samej rozgrywce.

<b>Firma</b>	Bloober Team spółka akcyjna
<b>Skrót firmy</b>	Bloober Team S.A.
<b>Siedziba</b>	Kraków
<b>Adres siedziby</b>	ul. Cystersów 9, 31-553 Kraków
<b>Telefon</b>	+12 35 38 555
<b>Faks</b>	+12 34 15 842
<b>Adres poczty elektronicznej</b>	ir@blooberteam.com, biuro@blooberteam.com
<b>Strona internetowa</b>	blooberteam.com
<b>NIP</b>	676-238-58-17
<b>REGON</b>	120794317
<b>Sąd rejestrowy</b>	Sąd Rejonowy dla Krakowa-Śródmieścia w Krakowie, XI Wydział Gospodarczy Krajowego Rejestru Sądowego
<b>KRS</b>	0000380757
<b>Kapitał zakładowy</b>	Kapitał zakładowy wynosi 176.729,90 zł i dzieli się na: a) 1.020.000 akcji zwykłych na okaziciela serii A, o wartości nominalnej 0,10 zł każda; b) 88.789 akcji zwykłych na okaziciela serii B, o wartości nominalnej 0,10 zł każda; c) 222.000 akcji zwykłych na okaziciela serii C, o wartości nominalnej 0,10 zł każda. d) 436.510 akcji zwykłych na okaziciela serii D, o wartości nominalnej 0,10 zł każda

## 1.1. Organy spółki (stan na 31.12.2019)

<b>Zarząd</b>	<b>Piotr Babieno</b>	– Prezes Zarządu
	<b>Konrad Rekieć</b>	– Członek Zarządu
	<b>Mateusz Lenart</b>	– Członek Zarządu
<b>Rada Nadzorcza</b>	<b>Paweł Duda</b>	– Przewodniczący Rady Nadzorczej
	<b>Marcin Borek</b>	– Wiceprzewodniczący Rady Nadzorczej
	<b>Jakub Chruściel</b>	– Sekretarz Rady Nadzorczej
	<b>Rafał Małek</b>	– Członek Rady Nadzorczej
	<b>Tomasz Muchalski</b>	– Członek Rady Nadzorczej
	<b>Piotr Jędras</b>	– Członek Rady Nadzorczej

Na dzień 1 października 2019 r. w skład Rady Nadzorczej Emitenta wchodziły następujące osoby: Maciej Niewiadomski, Łukasz Rosiński, Rafał Małek, Marcin Borek, Andrzej Zyguła i Piotr Jędras. Skład Rady Nadzorczej uległ zmianie ze względu na złożone rezygnacje przez przewodniczącego Macieja Niewiadomskiego i wiceprzewodniczącego Łukasza Rosińskiego w dniu 6 listopada 2019 r., a także odwołanie Andrzeja Zyguły ze składu Rady Nadzorczej i powołanie nowych członków Rady Nadzorczej w osobach: Jakuba Chruściela, Pawła Dudy oraz Tomasza Muchalskiego przez Nadzwyczajne Walne Zgromadzenie Akcjonariuszy w dniu 6 listopada 2019 r.

W dniu 17 grudnia 2019 r. odbyło się posiedzenie Rady Nadzorczej Emitenta z udziałem nowych członków, na którym Rada Nadzorcza powołała do pełnienia funkcji Przewodniczącego Rady Nadzorczej - Pawła Dudę, Zastępcy Przewodniczącego Rady Nadzorczej - Marcina Borka oraz Sekretarza Rady Nadzorczej - Jakuba Chruściela.

Na dzień 1 października 2019 r. oraz 31 grudnia 2019 r. w skład Zarządu Emitenta wchodziły następujące osoby: Piotr Babieno, Konrad Rekieć oraz Mateusz Lenart. Skład Zarządu do dnia dzisiejszego nie uległ zmianie.

## 1.2. Struktura akcjonariatu na dzień 14.02.2020 r. (dzień przekazania raportu)

Informację o strukturze akcjonariatu Emitenta, z uwzględnieniem akcjonariuszy posiadających co najmniej 5% głosów na Walnym Zgromadzeniu Akcjonariuszy, sporządzono w oparciu o zawiadomienia przekazane Emitentowi na podstawie ustawy o ofercie i rozporządzenia MAR.

AKCJONARIUSZ	L. AKCJI	WARTOŚĆ NOMINALNA 1 AKCJI	UDZIAŁ % W LICZBIE GŁOSÓW	UDZIAŁ % W KAPITALE ZAKŁADOWYM
Piotr Babieno	200.000	0,10	11,32%	11,32%
Rockbridge TFI S.A.	333.071	0,10	18,85%	18,85%
Pozostali	1.234.228	0,10	69,83%	69,83%
<b>Razem</b>	<b>1.767.299</b>		<b>100%</b>	<b>100%</b>

## 1.3. Jednostki wchodzące w skład grupy kapitałowej Emitenta (stan na 31.12.2019)

SPÓŁKA	SIEDZIBA	% POSIADANYCH UDZIAŁÓW/AKCJI
Draw Distance S.A.	Kraków	50,56
Freeky Games Sp. z o.o.	Kraków	25,01
Digital Games Services Sp. z o.o.	Kraków	100
Feardemic Sp. z o.o.	Kraków	100
iPlacement Sp. z o.o.	Kraków	100
Neuro- Code Sp. z o.o.	Kraków	100
Bloober Team NA Inc.	Palo Alto	100

## 1.4. Wskazanie jednostek wchodzących w skład grupy kapitałowej Emitenta, podlegających konsolidacji

Konsolidacji metodą pełną podlegają następujące spółki: Bloober Team S.A., Digital Games Services Sp. z o.o., Draw Distance S.A., Feardemic sp. z o.o., Neuro-Code Sp. z o.o., iPlacement sp. z o.o. oraz Bloober Team NA. Spółka Freeky Games Sp. z o.o nie została objęta konsolidacją z uwagi na posiadany udział w kapitale zakładowym.



*Blair Witch*

*(Bloober Team)*



*Blair Witch*

*(Bloober Team)*





*Layers of Fear VR*

*(Bloober Team)*



*Vampire: The Masquerade – Coteries of New York*

*(Draw Distance)*

# 2.

## INFORMACJA O ZASADACH PRZYJĘTYCH PRZY SPORZĄDZANIU RAPORTU

### 2.1. Informacje o zasadach przyjętych przy sporządzaniu raportu jednostkowego

#### Wartości niematerialne i prawne

W pozycji tej ujmuje się nabyte przez jednostkę, zaliczane do aktywów trwałych, prawa majątkowe nadające się do gospodarczego wykorzystania, o przewidywanym okresie ekonomicznej użyteczności dłuższym niż rok, przeznaczone do używania na potrzeby jednostki.

Wartości niematerialne i prawne wyceniono według cen nabycia, pomniejszonych o odpisy amortyzacyjne lub umorzeniowe.

Stawki amortyzacyjne ustalone zostały z uwzględnieniem okresu ekonomicznej użyteczności wartości niematerialnych i prawnych. Odzwierciedlają faktyczny okres ich użytkowania. Wartości niematerialne amortyzuje się metodą liniową przy zastosowaniu następujących stawek:

- ♦ oprogramowanie - 50 %
- ♦ prawa autorskie - 50%
- ♦ licencje - 50%

Wartości niematerialne i prawne o wartości jednostkowej do 3.500,00 zł amortyzowane są jednorazowo. Rozpoczęcie amortyzacji następuje nie wcześniej niż po przyjęciu wartości niematerialnych i prawnych do używania.

#### Środki trwałe

W pozycji tej ujęte zostały rzeczowe aktywa trwałe i zrównane z nimi, o przewidywanym okresie ekonomicznej użyteczności dłuższym niż rok, kompletne, zdatne do użytku i przeznaczone na potrzeby jednostki.

Środki trwałe zakupione wyceniane są według cen nabycia lub kosztu wytworzenia.

Wartość początkowa środków trwałych pomniejszona została o odpisy amortyzacyjne. Stawki amortyzacyjne

ustalone zostały z uwzględnieniem okresu użyteczności środków trwałych i odzwierciedlają faktyczne zużycie środków trwałych.

W poszczególnych grupach stosowane są następujące stawki i metody amortyzacji

- ♦ grupa 0 10% - am. liniowa,
- ♦ grupa IV 30 - 60% - am. liniowa,
- ♦ grupa VII 20% - am. liniowa,
- ♦ grupa VIII 100% - am. jednorazowa,

Środki trwałe o wartości jednostkowej do 3.500,00 zł amortyzowane są jednorazowo. Rozpoczęcie amortyzacji następuje nie wcześniej niż po przyjęciu środka trwałego do używania.

Środki trwałe używane na podstawie umów najmu, dzierżawy, leasingu lub innej o podobnym charakterze są zaliczane do majątku jednostki.

#### Długoterminowe aktywa finansowe

Udziały i akcje w jednostkach powiązanych wycenia się według kosztów ich nabycia tj. cena zakupu/objęcia jest powiększona o koszty związane z transakcją nabycia/objęcia udziałów i akcji.

#### Zapasy

Półprodukty i produkty w toku na dzień bilansowy wyceniono w wysokości bezpośrednich kosztów wytworzenia oraz uzasadnionej części kosztów pośrednich.

Przy wycenie produktów gotowych uwzględnia się art. 34 ust. 3 ustawy o rachunkowości dotyczący produktów wielokrotnej sprzedaży.

Art. 34 ust. 3 ustawy o rachunkowości mówi, że „wytworzone przez jednostkę filmy, oprogramowanie komputerów, projekty typowe i inne produkty o po-



dobnym charakterze, przeznaczone do sprzedaży, wycenia się w okresie przynoszenia przez nie korzyści ekonomicznych, nie dłuższym niż 5 lat, w wysokości nadwyżki kosztów ich wytworzenia nad przychodami według cen sprzedaży netto, uzyskanymi ze sprzedaży tych produktów w ciągu tego okresu. Nieodpisane po upływie tego okresu koszty wytworzenia zwiększają pozostałe koszty operacyjne.”

### Rozrachunki

#### Należności

Na dzień bilansowy należności wycenia się w kwocie wymaganej zapłaty, z zachowaniem ostrożności.

#### Zobowiązania

Za zobowiązania uznaje się wynikający z przeszłych zdarzeń obowiązek wykonania świadczeń o wiarygodnie określonej wartości, które spowodują wykorzystanie już posiadanych lub przyszłych aktywów Spółki.

Na dzień powstania, zobowiązania wycenia się według wartości nominalnej. Na dzień bilansowy, zobowiązania wycenia się w kwocie wymagającej zapłaty.

### Środki pieniężne

Wycenia się według wartości nominalnej.

### Różnice kursowe

Wyrażone w walutach obcych operacje gospodarcze ujmuje się w księgach rachunkowych na dzień ich przeprowadzenia odpowiednio po kursie:

- ♦ Kupna lub sprzedaży walut stosowanych przez bank, z którego usług korzysta Spółka – w przypadku operacji sprzedaży lub kupna walut oraz operacji zapłaty należności lub zobowiązań,
- ♦ Średnim ustalonym dla danej waluty przez Narodowy Bank Polski na ten dzień, chyba że w zgłoszeniu celnym lub w innym wiążącym jednostkę dokumencie ustalony został inny kurs – w przypadku pozostałych operacji.

Na dzień bilansowy wycenione zostały wyrażone w walutach obcych:

- ♦ składniki aktywów – po kursie ustalonym dla danej waluty przez Narodowy Bank Polski na ten dzień,
- ♦ składniki pasywów – po kursie ustalonym dla danej waluty przez Narodowy Bank Polski na ten dzień.

Różnice kursowe, dotyczące pozostałych aktywów i pasywów wyrażonych w walutach obcych, powstałe

na dzień wyceny oraz przy zapłacie należności i zobowiązań w walutach obcych, zalicza się odpowiednio do przychodów lub kosztów finansowych. W uzasadnionych przypadkach różnice kursowe zalicza się do ceny nabycia lub kosztu wytworzenia środków trwałych, środków trwałych w budowie lub wartości niematerialnych i prawnych.

### Rezerwy

Rezerwy są to zobowiązania, których termin wymagalności lub kwota nie są pewne. Tworzy się je na pewne lub prawdopodobne przyszłe zobowiązania w ciężar pozostałych kosztów operacyjnych, kosztów finansowych, strat nadzwyczajnych, zależnie od okoliczności z którymi przyszłe zobowiązania się wiążą.

#### Zobowiązania warunkowe - pozabilansowe

Za zobowiązania warunkowe Spółka uznaje potencjalny przyszły obowiązek wykonania świadczeń, których powstanie jest uzależnione od zaistnienia określonych zdarzeń.

### Rozliczenia międzyokresowe

Rozliczenia międzyokresowe czynne obejmują rozliczenia:

- ♦ krótkoterminowe, które dotyczą przyszłych okresów sprawozdawczych i trwają nie dłużej niż 12 miesięcy od dnia bilansowego.
- ♦ długoterminowe, które dotyczą przyszłych okresów sprawozdawczych i trwają dłużej niż 12 miesięcy od dnia bilansowego.

Odpisy czynnych i biernych rozliczeń międzyokresowych kosztów następują stosownie do upływu czasu lub wielkości świadczeń.

### Kapitał własny

Na dzień bilansowy kapitał zakładowy wykazuje się w wysokości określonej w statucie spółki i wpisanej w KRS.

Kapitał zapasowy Spółki tworzony jest z agio. Przeznaczenie kapitału zapasowego określa umowa Spółki.

### Rachunek przepływów pieniężnych, przychody, koszty, wynik finansowy

Rachunek przepływów pieniężnych jest sporządzany metodą pośrednią.

Rachunek zysków i strat Spółka sporządza według wariantu porównawczego.

### **Przychody i zyski**

Za przychody i zyski Spółka uznaje uprawdopodobnione powstanie w okresie sprawozdawczym korzyści ekonomicznych, o wiarygodnie określonej wartości, w formie zwiększenia wartości aktywów, albo zmniejszenia wartości zobowiązań, które doprowadzą do wzrostu kapitału własnego lub zmniejszenia jego niedoboru w inny sposób niż wniesienie wkładów przez udziałowców lub właścicieli.

### **Koszty i straty**

Przez koszty i straty jednostka rozumie uprawdopodobnione zmniejszenia w okresie sprawozdawczym korzyści ekonomicznych, o wiarygodnie określonej wartości, w formie zmniejszenia wartości aktywów, albo zwiększenia wartości zobowiązań i rezerw, które doprowadzą do zmniejszenia kapitału własnego lub zwiększenia jego niedoboru w inny sposób niż wycofanie środków przez

udziałowców lub właścicieli.

### **Wynik finansowy**

Na wynik finansowy netto składają się:

- ♦ wynik działalności operacyjnej, w tym z tytułu pozostałych przychodów i kosztów operacyjnych (pośrednio związanych z działalnością operacyjną jednostki),
- ♦ wynik operacji finansowych,
- ♦ wynik operacji nadzwyczajnych (powstałych na skutek zdarzeń trudnych do przewidzenia, poza działalnością operacyjną jednostki i nie związane z ogólnym ryzykiem jej prowadzenia),
- ♦ obowiązkowe obciążenia wyniku finansowego z tytułu podatku dochodowego, którego podatnikiem jest jednostka, i płatności z nim zrównanych, na podstawie odrębnych przepisów.

### **Zmiany zasad rachunkowości**

Nie dotyczy Grupy Bloober Team Spółka Akcyjna.

## 2.2. Informacje o zasadach przyjętych przy sporządzaniu raportu skonsolidowanego

### **Wartości niematerialne i prawne**

W pozycji tej ujmuje się nabyte przez jednostkę, zaliczane do aktywów trwałych, prawa majątkowe nadające się do gospodarczego wykorzystania, o przewidywanym okresie ekonomicznej użyteczności dłuższym niż rok, przeznaczone do używania na potrzeby jednostki.

Wartości niematerialne i prawne wyceniono według cen nabycia, pomniejszonych o odpisy amortyzacyjne lub umorzeniowe.

Stawki amortyzacyjne ustalone zostały z uwzględnieniem okresu ekonomicznej użyteczności wartości niematerialnych i prawnych. Odzwierciedlają faktyczny okres ich użytkowania. Wartości niematerialne amortyzuje się metodą liniową przy zastosowaniu następujących stawek:

- ♦ oprogramowanie - 50 %
- ♦ prawa autorskie - 50%
- ♦ licencje - 50%

Wartości niematerialne i prawne o wartości jednostkowej do 3.500,00 zł amortyzowane są jednorazowo. Rozpoczęcie amortyzacji następuje nie wcześniej niż po przyjęciu wartości niematerialnych i prawnych do używania.

### **Środki trwałe**

W pozycji tej ujęte zostały rzeczowe aktywa trwałe i zrównane z nimi, o przewidywanym okresie ekonomicznej użyteczności dłuższym niż rok, kompletne, zdatne do użytku i przeznaczone na potrzeby jednostki.

Środki trwałe zakupione wyceniane są według cen nabycia lub kosztu wytworzenia.

Wartość początkowa środków trwałych pomniejszona została o odpisy amortyzacyjne. Stawki amortyzacyjne ustalone zostały z uwzględnieniem okresu użyteczności środków trwałych i odzwierciedlają faktyczne zużycie środków trwałych.

W poszczególnych grupach stosowane są następujące stawki i metody amortyzacji:

- ♦ grupa 0 10% - am. liniowa,
- ♦ grupa IV 30 - 60% - am. liniowa,
- ♦ grupa VII 20% - am. liniowa,
- ♦ grupa VIII 100% - am. jednorazowa,

Środki trwałe o wartości jednostkowej do 3.500,00 zł amortyzowane są jednorazowo. Rozpoczęcie amortyzacji następuje nie wcześniej niż po przyjęciu środka trwałego do używania.

Środki trwałe używane na podstawie umów najmu, dzierżawy, leasingu lub innej o podobnym charakterze są zaliczane do majątku jednostki.

### Długoterminowe aktywa finansowe

Udziały i akcje w jednostkach powiązanych wycenia się według kosztów ich nabycia tj. cena zakupu/objęcia jest powiększona o koszty związane z transakcją nabycia/objęcia udziałów i akcji.

### Zapasy

Półprodukty i produkty w toku na dzień bilansowy wyceniono w wysokości bezpośrednich kosztów wytworzenia oraz uzasadnionej części kosztów pośrednich.

Przy wycenie produktów gotowych uwzględnia się art. 34 ust. 3 ustawy o rachunkowości dotyczący produktów wielokrotnej sprzedaży.

Art. 34 ust. 3 ustawy o rachunkowości mówi, że „wytworzone przez jednostkę filmy, oprogramowanie komputerów, projekty typowe i inne produkty o podobnym charakterze, przeznaczone do sprzedaży, wycenia się w okresie przynoszenia przez nie korzyści ekonomicznych, nie dłuższym niż 5 lat, w wysokości nadwyżki kosztów ich wytworzenia nad przychodami według cen sprzedaży netto, uzyskanymi ze sprzedaży tych produktów w ciągu tego okresu. Nieodpisane po upływie tego okresu koszty wytworzenia zwiększają pozostałe koszty operacyjne.”

### Rozrachunki

#### Należności

Na dzień bilansowy należności wycenia się w kwocie wymaganej zapłaty, z zachowaniem ostrożności.

#### Zobowiązania

Za zobowiązania uznaje się wynikający z przeszłych zdarzeń obowiązek wykonania świadczeń o wiarygodnie określonej wartości, które spowodują wykorzystanie już posiadanych lub przyszłych aktywów Spółki.

Na dzień powstania, zobowiązania wycenia się według wartości nominalnej. Na dzień bilansowy, zobowiązania wycenia się w kwocie wymagającej zapłaty.

### Środki pieniężne

Wycenia się według wartości nominalnej.

### Różnice kursowe

Wyrażone w walutach obcych operacje gospodarcze ujmuje się w księgach rachunkowych na dzień ich przeprowadzenia odpowiednio po kursie:

- ♦ Kupna lub sprzedaży walut stosowanych przez bank, z którego usług korzysta Spółka – w przypadku operacji sprzedaży lub kupna walut oraz operacji zapłaty należności lub zobowiązań,
- ♦ Średnim ustalonym dla danej waluty przez Narodowy Bank Polski na ten dzień, chyba że w zgłoszeniu celnym lub w innym wiążącym jednostkę dokumencie ustalony został inny kurs – w przypadku pozostałych operacji.

Na dzień bilansowy wycenione zostały wyrażone w walutach obcych:

- ♦ składniki aktywów – po kursie ustalonym dla danej waluty przez Narodowy Bank Polski na ten dzień,
- ♦ składniki pasywów – po kursie ustalonym dla danej waluty przez Narodowy Bank Polski na ten dzień.

Różnice kursowe, dotyczące pozostałych aktywów i pasywów wyrażonych w walutach obcych, powstałe na dzień wyceny oraz przy zapłacie należności i zobowiązań w walutach obcych, zalicza się odpowiednio do przychodów lub kosztów finansowych. W uzasadnionych przypadkach różnice kursowe zalicza się do ceny nabycia lub kosztu wytworzenia środków trwałych, środków trwałych w budowie lub wartości niematerialnych i prawnych.

### Rezerwy

Rezerwy są to zobowiązania, których termin wymagalności lub kwota nie są pewne. Tworzy się je na pewne lub prawdopodobne przyszłe zobowiązania w ciężar pozostałych kosztów operacyjnych, kosztów finansowych, strat nadzwyczajnych, zależnie od okoliczności z którymi przyszłe zobowiązania się wiążą.

### Zobowiązania warunkowe - pozabilansowe

Za zobowiązania warunkowe Spółka uznaje potencjalny przyszły obowiązek wykonania świadczeń, których powstanie nie jest uzależnione od zaistnienia określonych zdarzeń.

### Rozliczenia międzyokresowe

Rozliczenia międzyokresowe czynne obejmują rozliczenia:

- ♦ krótkoterminowe, które dotyczą przyszłych okresów sprawozdawczych i trwają nie dłużej niż 12 miesięcy od dnia bilansowego.

- ♦ długoterminowe, które dotyczą przyszłych okresów sprawozdawczych i trwają dłużej niż 12 miesięcy od dnia bilansowego.

Odpisy czynnych i biernych rozliczeń międzyokresowych kosztów następują stosownie do upływu czasu lub wielkości świadczeń.

### **Kapitał własny**

Na dzień bilansowy kapitał zakładowy wykazuje się w wysokości określonej w statucie spółki i wpisanej w KRS.

Kapitał zapasowy Spółki tworzony jest z agio. Przeznaczenie kapitału zapasowego określa umowa Spółki.

Rachunek przepływów pieniężnych, przychody, koszty, wynik finansowy

### **Rachunek przepływów pieniężnych jest sporządzany metodą pośrednią.**

Rachunek zysków i strat Spółka sporządza według wariantu porównawczego.

### **Przychody i zyski**

Za przychody i zyski Spółka uznaje uprawdopodobnione powstanie w okresie sprawozdawczym korzyści ekonomicznych, o wiarygodnie określonej wartości, w formie zwiększenia wartości aktywów, albo zmniejszenia wartości zobowiązań, które doprowadzą do wzrostu kapitału wla-

snego lub zmniejszenia jego niedoboru w inny sposób niż wniesienie wkładów przez udziałowców lub właścicieli.

### **Koszty i straty**

Przez koszty i straty jednostka rozumie uprawdopodobnione zmniejszenia w okresie sprawozdawczym korzyści ekonomicznych, o wiarygodnie określonej wartości, w formie zmniejszenia wartości aktywów, albo zwiększenia wartości zobowiązań i rezerw, które doprowadzą do zmniejszenia kapitału własnego lub zwiększenia jego niedoboru w inny sposób niż wycofanie środków przez udziałowców lub właścicieli.

### **Wynik finansowy**

Na wynik finansowy netto składają się:

- ♦ wynik działalności operacyjnej, w tym z tytułu pozostałych przychodów i kosztów operacyjnych (pośrednio związanych z działalnością operacyjną jednostki),
- ♦ wynik operacji finansowych,
- ♦ wynik operacji nadzwyczajnych (powstałych na skutek zdarzeń trudnych do przewidzenia, poza działalnością operacyjną jednostki i nie związane z ogólnym ryzykiem jej prowadzenia),
- ♦ obowiązkowe obciążenia wyniku finansowego z tytułu podatku dochodowego, którego podatnikiem jest jednostka, i płatności z nim zrównanych, na podstawie odrębnych przepisów.

### **Zmiany zasad rachunkowości**

Nie dotyczy Grupy Bloober Team Spółka Akcyjna.

## 3.

# KWARTALNE SKRÓCONE JEDNOSTKOWE SPRAWOZDANIE FINANSOWE

## Bilans – Aktywa

Lp.	Tytuł	Stan na 31.12.2019r.	Stan na 30.09.2019r.	Stan na 31.12.2018r.	Stan na 30.09.2018r.
<b>A</b>	<b>AKTYWA TRWAŁE</b>	<b>26 734 724,54</b>	<b>5,800,490.45</b>	<b>5,334,581.99</b>	<b>4,182,775.15</b>
<b>I</b>	<b>Wartości niematerialne i prawne</b>	<b>12 502 700,57</b>	<b>772,750.00</b>	<b>204,659.50</b>	<b>173,052.36</b>
1	Koszty zakończonych prac rozwojowych	10 919 822,90	0.00	0.00	0.00
2	Wartość firmy				
3	Inne wartości niematerialne i prawne	1 582 877,67	772,750.00	204,659.50	173,052.36
4	Zaliczki na wartości niematerialne i prawne				
<b>II</b>	<b>Rzeczowe aktywa trwałe</b>	<b>1 470 082,82</b>	<b>1,560,278.84</b>	<b>1,662,460.88</b>	<b>1,465,342.06</b>
1	Środki trwałe	1 470 082,82	1,560,278.84	1,658,181.20	1,435,479.48
a	grunty ( w tym prawo użytkowania wieczystego gruntu)				
b	budynki, lokale i obiekty inżynierii lądowej i wodnej	349 832,23	342,353.38	315,515.45	42,218.00
c	urządzenia techniczne i maszyny	738 056,74	795,707.82	809,284.42	821,483.60
d	środki transportu	378 092,12	415,565.88	527,987.20	565,460.98
e	inne środki trwałe	4 101,73	6,651.76	5,394.13	6,316.90
2	Środki trwałe w budowie	0,00	0.00	4,279.68	29,862.58
3	Zaliczki na środki trwałe w budowie				
<b>III</b>	<b>Należności długoterminowe</b>	<b>0,00</b>	<b>0.00</b>	<b>0.00</b>	<b>0.00</b>
1	Od jednostek powiązanych				
2	Od pozostałych jednostek, w których jednostka posiada zaangażowanie w kapitale				
3	Od jednostek pozostałych				
<b>IV</b>	<b>Inwestycje długoterminowe</b>	<b>3 497 378,89</b>	<b>1,820,836.03</b>	<b>1,820,836.03</b>	<b>1,122,890.69</b>
1	Nieruchomości	0,00	0.00	0.00	0.00
2	Wartości niematerialne i prawne				
3	Długoterminowe aktywa finansowe	3 497 378,89	1,820,836.03	1,820,836.03	1,122,890.69
a	w jednostkach powiązanych	3 497 378,89	1,820,836.03	1,820,836.03	1,122,890.69
	- udziały lub akcje	1 122 890,69	1,122,890.69	1,122,890.69	1,122,890.69
	- inne papiery wartościowe				
	- udzielone pożyczki	2 374 488,20	697,945.34	697,945.34	
	- inne długoterminowe aktywa finansowe				
b	w pozostałych jednostkach, w których jednostka posiada zaangażowanie w kapitale	0,00	0.00	0.00	0.00
	- udziały lub akcje				
	- inne papiery wartościowe				
	- udzielone pożyczki				
	- inne długoterminowe aktywa finansowe				



### 3. KWARTALNE SKRÓCONE JEDNOSTKOWE SPRAWOZDANIE FINANSOWE

Lp.	Tytuł	Stan na 31.12.2019r.	Stan na 30.09.2019r.	Stan na 31.12.2018r.	Stan na 30.09.2018r.
c	w pozostałych jednostkach	0,00	0.00	0.00	0.00
	- udziały lub akcje				
	- inne papiery wartościowe				
	- udzielone pożyczki				
	- inne długoterminowe aktywa finansowe				
4	Inne inwestycje długoterminowe				
<b>V</b>	<b>Długoterminowe rozliczenia międzyokresowe</b>	<b>9 264 562,26</b>	<b>1,646,625.58</b>	<b>1,646,625.58</b>	<b>1,421,490.04</b>
1	Aktywa z tytułu odroczonego podatku dochodowego	1 537 144,76	1,646,625.58	1,646,625.58	1,421,490.04
2	Inne rozliczenia międzyokresowe	7 727 417,50	0.00	0.00	0.00
<b>B</b>	<b>AKTYWA OBROTOWE</b>	<b>30 674 643,14</b>	<b>45,218,173.52</b>	<b>38,417,038.09</b>	<b>34,988,686.55</b>
<b>I</b>	<b>Zapasy</b>	<b>19 494 139,18</b>	<b>36,160,891.98</b>	<b>29,674,479.18</b>	<b>26,892,629.16</b>
1	Materiały				
2	Półprodukty i produkty w toku	13 773 448,94	31,026,623.60	28,624,218.35	26,352,705.31
3	Produkty gotowe	5 720 690,24	5,134,268.38	1,050,260.83	539,923.85
4	Towary				
5	Zaliczki na dostawy				
<b>II</b>	<b>Należności krótkoterminowe</b>	<b>4 248 772,97</b>	<b>7,604,146.00</b>	<b>3,615,151.90</b>	<b>4,682,491.96</b>
1	Należności od jednostek powiązanych	644 165,50	782,191.71	645,610.95	649,426.36
a	z tytułu dostaw i usług, o okresie spłaty:	15 805,50	46,894.86	17,250.95	21,126.36
	- do 12 miesięcy	15 805,50	46,894.86	17,250.95	21,126.36
	- powyżej 12 miesięcy				
b	inne	628 360,00	735,296.85	628,360.00	628,300.00
2	Należności od pozostałych jednostek, w których jednostka posiada zaangażowanie w kapitale	0,00	0.00	0.00	0.00
a	z tytułu dostaw i usług, o okresie spłaty:				
	- do 12 miesięcy				
	- powyżej 12 miesięcy				
b	inne				
3	Należności od pozostałych jednostek	3 604 607,47	6,821,954.29	2,969,540.95	4,033,065.60
a	z tytułu dostaw i usług, o okresie spłaty:	1 362 103,93	4,320,766.49	1,517,428.27	2,338,111.24
	- do 12 miesięcy	1 362 103,93	4,320,766.49	1,517,428.27	2,338,111.24
	- powyżej 12 miesięcy				
b	z tytułu podatków, dotacji, ceł, ubezpieczeń społecznych i zdrowotnych oraz innych świadczeń	2 019 408,31	1,859,073.12	1,179,035.25	1,279,869.50
c	inne	223 095,23	642,114.68	273,077.43	415,084.86
d	dochodzone na drodze sądowej	0,00	0.00	0.00	0.00
<b>III</b>	<b>Inwestycje krótkoterminowe</b>	<b>6 796 693,26</b>	<b>1,211,537.70</b>	<b>4,867,083.56</b>	<b>2,934,398.01</b>
1	Krótkoterminowe aktywa finansowe	6 796 693,26	1,211,537.70	4,867,083.56	2,934,398.01
a	w jednostkach powiązanych	0,00	1,062,851.58	506,684.38	763,194.76
	- udziały lub akcje				
	- inne papiery wartościowe				
	- udzielone pożyczki	0,00	1,062,851.58	506,684.38	763,194.76
	- inne krótkoterminowe aktywa finansowe				
b	w pozostałych jednostkach	0,00	0.00	0.00	0.00
	- udziały lub akcje				
	- inne papiery wartościowe				
	- udzielone pożyczki	0,00	0.00	0.00	0.00
	- inne krótkoterminowe aktywa finansowe				
c	środki pieniężne i inne aktywa pieniężne	6 796 693,26	148,686.12	4,360,399.18	2,171,203.25
	- środki pieniężne w kasie i na rachunkach	6 796 693,26	148,686.12	4,360,399.18	2,171,203.25
	- inne środki pieniężne				
	- inne aktywa pieniężne				

### 3. KWARTALNE SKRÓCONE JEDNOSTKOWE SPRAWOZDANIE FINANSOWE

Lp.	Tytuł	Stan na 31.12.2019r.	Stan na 30.09.2019r.	Stan na 31.12.2018r.	Stan na 30.09.2018r.
2	Inne inwestycje krótkoterminowe				
<b>IV</b>	<b>Krótkoterminowe rozliczenia międzyokresowe</b>	<b>135 037,73</b>	<b>241,597.84</b>	<b>260,323.45</b>	<b>479,167.42</b>
C	NALEŻNE WPŁATY NA KAPITAŁ (FUNDUSZ) PODSTAWOWY				
D	UDZIAŁY (AKCJE) WŁASNE				
<b>AKTYWA RAZEM</b>		<b>57 409 367,68</b>	<b>51,018,663.97</b>	<b>43,751,620.08</b>	<b>39,171,461.70</b>

05.06.2020

### Bilans – Pasywa

Lp.	Tytuł	Stan na 31.12.2019r.	Stan na 30.09.2019r.	Stan na 31.12.2018r.	Stan na 30.09.2018r.
<b>A</b>	<b>KAPITAŁ (FUNDUSZ) WŁASNY</b>	<b>29 002 965,66</b>	<b>28,056,976.55</b>	<b>26,015,382.80</b>	<b>25,680,627.54</b>
<b>I</b>	<b>Kapitał (fundusz) podstawowy</b>	<b>176 729,90</b>	<b>176,729.90</b>	<b>176,729.90</b>	<b>176,729.90</b>
<b>II</b>	<b>Kapitał (fundusz) zapasowy, w tym:</b>	<b>15 801 400,52</b>	<b>13,197,750.52</b>	<b>13,197,750.52</b>	<b>17,237,607.59</b>
	- nadwyżka wartości sprzedaży (wartości emisyjnej) nad wartością nominalną udziałów (akcji)	15 742 490,52	13,138,840.52	13,138,840.52	17,178,697.59
<b>III</b>	<b>Kapitał (fundusz) z aktualizacji wyceny, w tym:</b>				
	- z tytułu aktualizacji wartości godziwej				
<b>IV</b>	<b>Pozostałe kapitały (fundusze) rezerwowe, w tym:</b>	<b>10 037 252,38</b>	<b>11,346,160.49</b>	<b>11,346,160.49</b>	<b>7,306,303.42</b>
	- tworzone zgodnie z umową (statutem) spółki	2 037 252,38	742,510.49	742,510.49	742,510.49
	- na udziały (akcje) własne	8 000 000,00	10,603,650.00	10,603,650.00	6,563,792.93
<b>VII</b>	<b>Zysk (strata) z lat ubiegłych</b>	<b>0,00</b>	<b>1,294,741.89</b>	<b>(2,746,211.93)</b>	<b>(2,746,211.93)</b>
<b>VIII</b>	<b>Zysk (strata) netto</b>	<b>2 987 582,86</b>	<b>2,041,593.75</b>	<b>4,040,953.82</b>	<b>3,706,198.56</b>
<b>IX</b>	<b>Odpisy z zysku netto w ciągu roku obrotowego (wielkość ujemna)</b>				
<b>B</b>	<b>ZOBOWIĄZANIA I REZERWY NA ZOBOWIĄZANIA</b>	<b>28 406 402,02</b>	<b>22,961,687.42</b>	<b>17,736,237.28</b>	<b>13,490,834.16</b>
<b>I</b>	<b>Rezerwy na zobowiązania</b>	<b>1 761 506,73</b>	<b>1,031,893.29</b>	<b>1,029,042.74</b>	<b>245,007.41</b>
1	Rezerwa z tytułu odroczonego podatku dochodowego	516 991,32	631,584.37	631,584.37	0.00
2	Rezerwa na świadczenia emerytalne i podobne	0,00	0.00	0.00	0.00
	- długoterminowa				
	- krótkoterminowa				
3	Pozostałe rezerwy	1 244 515,41	400,308.92	397,458.37	245,007.41
	- długoterminowe				
	- krótkoterminowe	1 244 515,41	400,308.92	397,458.37	245,007.41
<b>II</b>	<b>Zobowiązania długoterminowe</b>	<b>409 920,52</b>	<b>1,050,558.10</b>	<b>1,050,558.10</b>	<b>2,150,660.97</b>
1	Wobec jednostek powiązanych				
2	Wobec pozostałych jednostek, w których jednostka posiada zaangażowanie w kapitale				
3	Wobec pozostałych jednostek	409 920,52	1,050,558.10	1,050,558.10	2,150,660.97
a	kredyty i pożyczki	150 000,00	400,000.00	400,000.00	1,435,417.41
b	z tytułu emisji dłużnych papierów wartościowych	0,00	0.00	0.00	0.00
c	inne zobowiązania finansowe	259 920,52	650,558.10	650,558.10	715,243.56

### 3. KWARTALNE SKRÓCONE JEDNOSTKOWE SPRAWOZDANIE FINANSOWE

Lp.	Tytuł	Stan na 31.12.2019r.	Stan na 30.09.2019r.	Stan na 31.12.2018r.	Stan na 30.09.2018r.
d	inne				
<b>III</b>	<b>Zobowiązania krótkoterminowe</b>	<b>6 604 681,35</b>	<b>6,371,028.88</b>	<b>5,009,378.44</b>	<b>3,272,000.84</b>
1	Wobec jednostek powiązanych	445 217,77	8,600.00	8,600.00	8,600.01
a	z tytułu dostaw i usług, o okresie wymagalności	436 617,77	0.00	0.00	0.01
	- do 12 miesięcy	436 617,77	0.00	0.00	0.01
	- powyżej 12 miesięcy				
b	inne	8 600,00	8,600.00	8,600.00	8,600.00
2	Zobowiązania wobec pozostałych jednostek, w których jednostka posiada zaangażowanie w kapitale				
a	z tytułu dostaw i usług, o okresie wymagalności				
	- do 12 miesięcy				
	- powyżej 12 miesięcy				
b	inne				
3	Wobec pozostałych jednostek	6 159 463,58	6,362,428.88	5,000,778.44	3,263,400.83
a	kredyty i pożyczki	3 302 074,85	2,652,290.26	3,255,427.28	1,536,597.89
b	z tytułu emisji dłużnych papierów wartościowych	0,00	0.00	0.00	0.00
c	inne zobowiązania finansowe	378 765,21	56,749.35	256,808.52	253,117.68
d	z tytułu dostaw i usług, o okresie wymagalności	1 637 803,36	1,648,231.26	565,076.89	518,987.49
	- do 12 miesięcy	1 637 803,36	1,648,231.26	565,076.89	518,987.49
	- powyżej 12 miesięcy				
e	zaliczki otrzymane na dostawy				
f	zobowiązania wekslowe				
g	z tytułu podatków, ceł, ubezpieczeń i innych	346 924,46	924,792.36	371,002.97	433,568.81
h	z tytułu wynagrodzeń	443 616,64	639,723.75	506,861.93	463,922.04
i	inne	50 279,06	440,641.90	45,600.85	57,206.92
3	Fundusze specjalne				
<b>IV</b>	<b>Rozliczenia międzyokresowe</b>	<b>19 630 293,42</b>	<b>14,508,207.15</b>	<b>10,647,258.00</b>	<b>7,823,164.94</b>
1	Ujemna wartość firmy				
2	Inne rozliczenia międzyokresowe	19 630 293,42	14,508,207.15	10,647,258.00	7,823,164.94
	- długoterminowe	16 981 029,61	14,262,362.46	9,753,369.15	7,529,905.94
	- krótkoterminowe	2 649 263,81	245,844.69	893,888.85	293,259.00
<b>PASYWA RAZEM</b>		<b>57 409 367,68</b>	<b>51,018,663.97</b>	<b>43,751,620.08</b>	<b>39,171,461.70</b>

05.06.2020

### Rachunek zysków i strat – wersja porównawcza

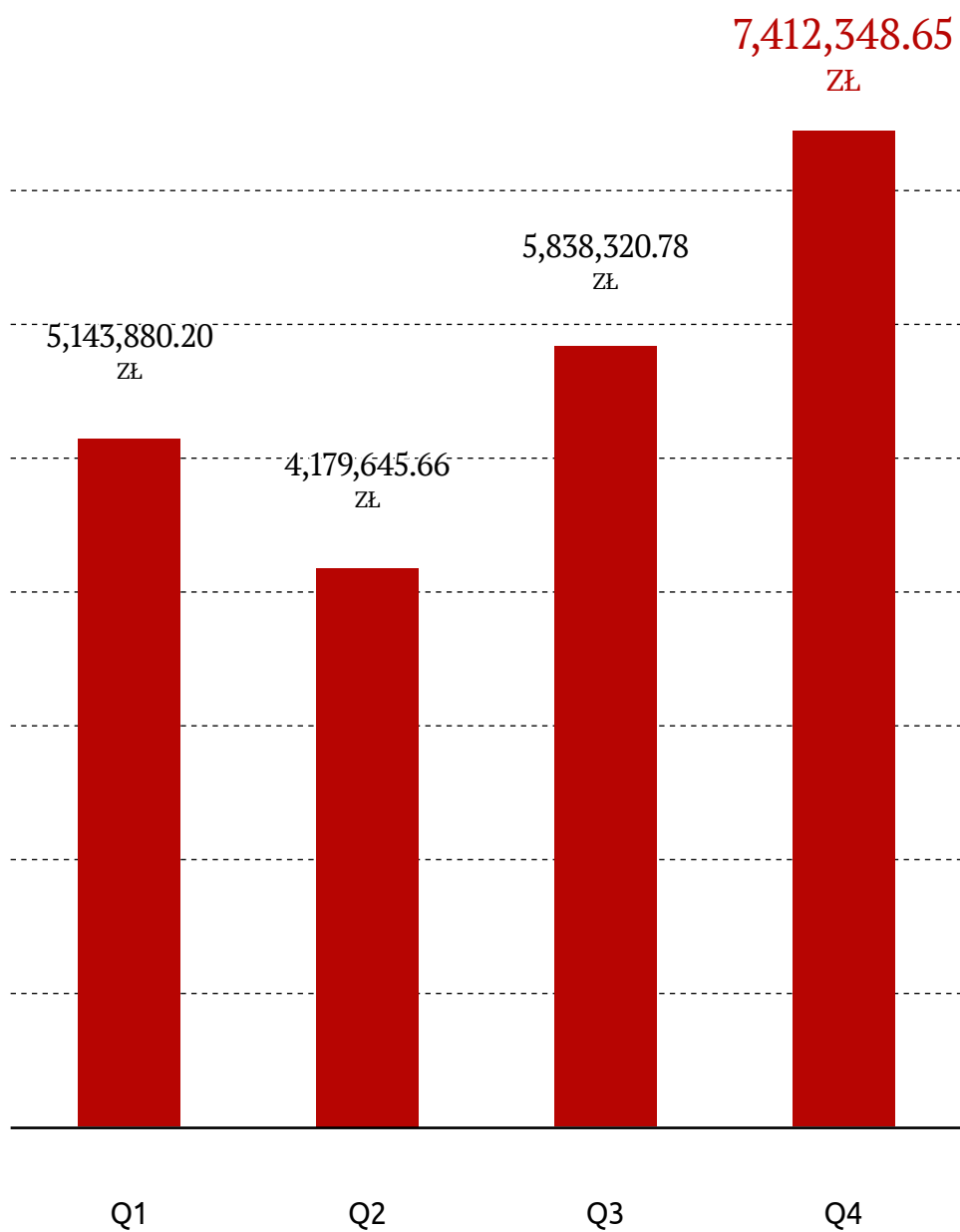
Lp.	Tytuł	Wykonanie za okres			
		1.01.2019- 31.12.2019r.	1.10.2019- 31.12.2019r.	1.01.2018- 31.12.2018r.	1.10.2018- 31.12.2018r.
<b>A</b>	<b>Przychody netto ze sprzedaży i zrównane z nimi, w tym:</b>	<b>22 574 195,29</b>	<b>7 412 348,65</b>	<b>21,613,905.98</b>	<b>5,477,053.28</b>
-	od jednostek powiązanych	6 644 288,43	6 521 540,07	19,600.00	11,900.00
I	Przychody netto ze sprzedaży produktów	14 768 812,12	6 074 652,67	10,724,069.07	2,419,638.21
II	Zmiana stanu produktów (zwiększenie - wartość dodatnia, zmniejszenie - wartość ujemna)	7 805 383,17	1 337 695,98	10,889,836.91	3,057,415.07

### 3. KWARTALNE SKRÓCONE JEDNOSTKOWE SPRAWOZDANIE FINANSOWE

Lp.	Tytuł	Wykonanie za okres			
		1.01.2019- 31.12.2019r.	1.10.2019- 31.12.2019r.	1.01.2018- 31.12.2018r.	1.10.2018- 31.12.2018r.
III	Koszt wytworzenia produktów na własne potrzeby jednostki		0,00		0.00
IV	Przychody netto ze sprzedaży towarów i materiałów		0,00		0.00
<b>B</b>	<b>Koszty działalności operacyjnej</b>	<b>20 567 744,62</b>	<b>5 712 466,49</b>	<b>17,235,505.58</b>	<b>4,331,688.86</b>
I	Amortyzacja	962 508,41	297 947,53	532,525.00	215,190.34
II	Zużycie materiałów i energii	245 547,69	71 073,03	219,237.67	57,298.59
III	Usługi obce	5 746 973,26	1 117 094,20	5,390,458.80	978,222.44
IV	Podatki i opłaty, w tym:	74 682,85	18 284,16	65,091.06	23,667.35
	- podatek akcyzowy		0,00		0.00
V	Wynagrodzenia	9 864 028,64	2 870 758,95	8,907,300.03	2,375,688.09
VI	Ubezpieczenia społeczne i inne świadczenia, w tym:	898 807,55	210 156,58	830,210.15	321,516.82
	- emerytalne	749 989,76	151 945,05	682,051.60	188,579.05
VII	Pozostałe koszty rodzajowe	2 775 196,22	1 127 152,04	1,290,682.87	360,105.23
VIII	Wartość sprzedanych towarów i materiałów	0,00	0,00	0.00	0.00
<b>C</b>	<b>Zysk (strata) ze sprzedaży (A-B)</b>	<b>2 006 450,67</b>	<b>1 699 882,16</b>	<b>4,378,400.40</b>	<b>1,145,364.42</b>
<b>D</b>	<b>Pozostałe przychody operacyjne</b>	<b>2 787 767,37</b>	<b>120 200,53</b>	<b>860,485.29</b>	<b>70,179.90</b>
I	Zysk ze zbycia niefinansowych aktywów trwałych	731,71	731,71	1,028.45	0.00
II	Dotacje	2 124 593,23	0,00	835,393.68	51,123.44
III	Aktualizacja wartości aktywów niefinansowych	536 231,51	536 231,51	0.00	0.00
IV	Inne przychody operacyjne	126 210,92	119 468,82	24,063.16	19,056.46
<b>E</b>	<b>Pozostałe koszty operacyjne</b>	<b>590 087,78</b>	<b>593 199,11</b>	<b>612,898.10</b>	<b>609,644.31</b>
I	Strata ze zbycia niefinansowych aktywów trwałych	0,00	0,00	0.00	0.00
II	Aktualizacja wartości aktywów niefinansowych	515 806,98	515 806,98	507,762.35	507,270.35
III	Inne koszty operacyjne	74 280,80	593 199,11	105,135.75	102,373.96
<b>F</b>	<b>Zysk (strata) z działalności operacyjnej (C+D-E)</b>	<b>4 204 130,26</b>	<b>1 852 470,68</b>	<b>4,625,987.59</b>	<b>605,900.01</b>
<b>G</b>	<b>Przychody finansowe</b>	<b>74 984,14</b>	<b>24 483,15</b>	<b>298,308.53</b>	<b>115,338.56</b>
I	Dywidendy i udziały w zyskach, w tym:		0,00		0.00
	od jednostek powiązanych		0,00		0.00
II	Odsetki, w tym:	73 782,18	24 483,15	46,429.21	25,094.30
	od jednostek powiązanych	73 782,18	24 483,15	44,019.18	23,763.13
III	Zysk ze zbycia inwestycji		0,00		0.00
IV	Aktualizacja wartości inwestycji		0,00		0.00
V	Inne	1 201,96	1 201,96	251,879.32	90,244.26
<b>H</b>	<b>Koszty finansowe</b>	<b>396 223,45</b>	<b>270 185,59</b>	<b>168,575.09</b>	<b>56,135.48</b>
I	Odsetki, w tym:	186 380,78	59 026,63	104,395.57	53,312.40
	dla jednostek powiązanych	0,00	0,00	0.00	0.00
II	Strata ze zbycia inwestycji		0,00		0.00
III	Aktualizacja wartości inwestycji		0,00	4,395.96	0.00
IV	Inne	209 842,67	211 158,96	59,783.56	2,823.08
<b>I</b>	<b>Zysk (strata) brutto (I±J)</b>	<b>3 882 890,95</b>	<b>1 607 970,20</b>	<b>4,755,721.03</b>	<b>665,103.09</b>
<b>J</b>	<b>Podatek dochodowy</b>	<b>895 308,09</b>	<b>661 981,09</b>	<b>714,767.21</b>	<b>330,347.83</b>
<b>K</b>	<b>Pozostałe obowiązkowe zmniejszenie zysku (zwiększenia straty)</b>		0,00		0.00
<b>L</b>	<b>Zysk (strata) netto (K-L-M)</b>	<b>2 987 582,86</b>	<b>945 989,11</b>	<b>4,040,953.82</b>	<b>334,755.26</b>

05.06.2020

### Przychody netto za poszczególne kwartały 2019





## Zestawienie zmian w kapitale własnym

Lp.	Tytuł	1.01.2019- 31.12.2019r.	1.10.2019- 31.12.2019r.	1.01.2018- 31.12.2018r.	1.10.2018- 31.12.2018r.
I.	Kapitał własny na początek okresu (BO)	26 015 382,80	28 056 976,55	21,974,428.98	25,680,627.54
I.a.	Kapitał własny na początek okresu (BO), po korektach	26 015 382,80	28 056 976,55	21,974,428.98	25,680,627.54
II	Kapitał własny na koniec okresu (BZ)	29 002 965,66	29 002 965,66	26,015,382.80	26,015,382.80
III	Kapitał własny, po uwzględnieniu proponowanego podziału zysku (pokrycia straty)	29 002 965,66	29 002 965,66	26,015,382.80	26,015,382.80

05.06.2020

## Rachunek przepływów pieniężnych

Lp.	Tytuł	1.01.2019- 31.12.2019r.	1.10.2019- 31.12.2019r.	1.01.2018- 31.12.2018r.	1.10.2018- 31.12.2018r.
<b>A</b>	<b>Przepływy środków pieniężnych z działalności operacyjnej</b>				
I	Zysk (starata) netto	2 987 582,86	945 989,11	4,040,953.82	334,755.26
II	Korekty razem	(7 341 944,66)	175 541,72	(9,573,087.51)	(1,391,498.60)
III	Przepływy pieniężne netto z działalności operacyjnej (I ± II)	(4 354 361,80)	1 121 530,83	(5,532,133.69)	(1,056,743.34)
<b>B</b>	<b>Przepływy środków pieniężnych z działalności inwestycyjnej</b>				
I	Wpływy	2 569,94	2 569,94	241,066.19	241,066.19
II	Wydatki	3 240 769,84	1 447 196,45	1,780,131.29	1,106,215.66
III	Przepływy pieniężne netto z działalności inwestycyjnej (I-II)	(3 238 199,90)	(1 444 626,51)	(1,539,065.10)	(865,149.47)
<b>C</b>	<b>Przepływy środków pieniężnych z działalności finansowej</b>				
I	Wpływy	13 205 553,76	9 344 404,61	7,137,927.35	4,191,218.96
II	Wydatki	3 176 497,98	2 373 301,79	245,670.11	80,130.22
III	Przepływy pieniężne netto z działalności finansowej (I-II)	10 028 855,78	6 971 102,82	6,892,257.24	4,111,088.74
<b>D</b>	<b>Przepływy pieniężne netto, razem (A.III ± B.III ± C.III)</b>	<b>2 436 294,08</b>	<b>6 648 007,14</b>	<b>(178,941.55)</b>	<b>2,189,195.93</b>
<b>E</b>	<b>Bilansowa zmiana stanu środków pieniężnych, w tym:</b>	<b>2 436 294,08</b>	<b>6 648 007,14</b>	<b>(178,941.55)</b>	<b>2,189,195.93</b>
<b>F</b>	<b>Środki pieniężne na początek okresu</b>	<b>4 360 399,18</b>	<b>148 686,12</b>	<b>4,539,340.73</b>	<b>2,171,203.25</b>
<b>G</b>	<b>Środki pieniężne na koniec okresu (F±D), w tym:</b>	<b>6 796 693,26</b>	<b>6 796 693,26</b>	<b>4,360,399.18</b>	<b>4,360,399.18</b>
-	o ograniczonej możliwości dysponowania	0.00	0.00	0.00	0.00

05.06.2020

# 4.

## KWARTALNE SKRÓCONE SKONSOLIDOWANE SPRAWOZDANIE FINANSOWE

Skonsolidowany bilans grupy kapitałowej Bloober Team S.A. na dzień: 31.12.2019

AKTYWA		stan na 31.12.2019 G.K.	stan na 30.09.2019 G.K.	stan na 31.12.2018 G.K.	stan na 30.09.2018 G.K.
<b>A</b>	<b>AKTYWA TRWAŁE</b>	<b>23 904 019,58</b>	<b>4,974,772.42</b>	<b>4,751,469.99</b>	<b>4,045,841.01</b>
<b>I</b>	<b>Wartości niematerialne i prawne</b>	<b>13 645 053,94</b>	<b>690,500.00</b>	<b>209,659.50</b>	<b>422,488.01</b>
1	Koszty zakończenia prac rozwojowych	12 060 176,27	-	-	-
2	Wartość firmy	-	-	-	-
3	Inne wartości niematerialne i prawne	1 584 877,67	690,500.00	209,659.50	422,488.01
4	Zaliczki na wartości niematerialne i prawne	-	-	-	-
<b>II</b>	<b>Wartość firmy jednostek podporządkowanych</b>	<b>-</b>	<b>-</b>	<b>-</b>	<b>-</b>
1	Wartość firmy-jednostki zależne	-	-	-	-
2	Wartość firmy-jednostki współzależne	-	-	-	-
3	wartość firmy-jednostki stowarzyszone	-	-	-	-
<b>III</b>	<b>Rzeczowe aktywa trwałe</b>	<b>1 471 922,59</b>	<b>1,563,828.99</b>	<b>1,672,383.08</b>	<b>1,477,671.78</b>
1	Środki trwałe	1 471 922,59	1,563,828.99	1,668,103.40	1,447,809.20
a	grunty (w tym prawo użytkowania wieczystego gruntu)				
b	budynki, lokale i obiekty inżynierii lądowej i wodnej	349 832,23	342,353.38	315,515.45	42,218.00
c	urządzenia techniczne i maszyny	739 896,51	799,257.97	819,206.62	833,813.32
d	środki transportu	378 092,12	415,565.88	527,987.20	565,460.98
e	inne środki trwałe	4 101,73	6,651.76	5,394.13	6,316.90
2	Środki trwałe w budowie	-	-	4,279.68	29,862.58
3	Zaliczki na środki trwałe w budowie	-	-	-	-
<b>IV</b>	<b>Należności długoterminowe</b>	<b>-</b>	<b>-</b>	<b>-</b>	<b>-</b>
1	Od jednostek powiązanych	-	-	-	-
2	Od pozostałych jednostek, w których jednostka posiada zaangażowanie w kapitale	-	-	-	-
3	Od pozostałych jednostek	-	-	-	-
<b>V</b>	<b>Inwestycje długoterminowe</b>	<b>-</b>	<b>-</b>	<b>306,509.37</b>	<b>39,391.69</b>
1	Nieruchomości	-	-	-	-
2	Wartości niematerialne i prawne	-	-	-	-
3	Długoterminowe aktywa finansowe	-	-	306,509.37	39,391.69
a	w jedn.zal niewycen. metodą konsol. pełnej lub met. proporcjonalną	-	-	306,509.37	39,391.69
	-udziały lub akcje	-	-	39,391.69	39,391.69
	-inne papiery wartościowe	-	-	-	-
	-udzielone pożyczki	-	-	267,117.68	-
	-inne długoterminowe aktywa finansowe	-	-	-	-
b	w jedn. zal.,współzal i stowarzysz. wycen. metodą praw własności	-	-	-	-
	-udziały lub akcje	-	-	-	-
	-inne papiery wartościowe	-	-	-	-
	-udzielone pożyczki	-	-	-	-
	-inne długoterminowe aktywa finansowe	-	-	-	-

#### 4. KWARTALNE SKRÓCONE SKONSOLIDOWANE SPRAWOZDANIE FINANSOWE

		stan na 31.12.2019 G.K.	stan na 30.09.2019 G.K.	stan na 31.12.2018 G.K.	stan na 30.09.2018 G.K.
<b>AKTYWA</b>					
c	w pozostałych jednostkach, w których jednostka posiada zaangażowanie w kapitale				
	-udziały lub akcje				
	-inne papiery wartościowe				
	-udzielone pożyczki				
	-inne długoterminowe aktywa finansowe				
d	w pozostałych jednostkach	-	-	-	-
	-udziały lub akcje	-	-	-	-
	-inne papiery wartościowe	-	-	-	-
	-udzielone pożyczki	-	-	-	-
	-inne długoterminowe aktywa finansowe	-	-	-	-
4	Inne inwestycje długoterminowe				
<b>VI</b>	<b>Długoterminowe rozliczenia międzyokresowe</b>	<b>8 787 043,05</b>	<b>2,720,443.43</b>	<b>2,562,918.04</b>	<b>2,106,289.53</b>
1	Aktywa z tytułu odroczonego podatku dochodowego	1 056 663,35	1,169,456.77	1,169,456.77	939,565.99
2	Inne rozliczenia międzyokresowe	7 730 379,70	1,550,986.66	1,393,461.27	1,166,723.54
<b>B</b>	<b>AKTYWA OBROTOWE</b>	<b>37 259 439,36</b>	<b>50,442,740.16</b>	<b>40,424,316.16</b>	<b>36,591,141.97</b>
<b>I</b>	<b>Zapasy</b>	<b>23 682 859,20</b>	<b>39,943,658.15</b>	<b>31,773,267.31</b>	<b>28,856,297.52</b>
1	Materiały	-	-	-	-
2	Półprodukty i produkty w toku	14 907 892,34	34,426,901.26	30,054,607.60	27,507,097.20
3	Produkty gotowe	8 701 496,53	5,516,756.89	1,718,659.71	1,349,200.32
4	Towary	-	-	-	-
5	Zaliczki na dostawy	73 470,33	-	-	-
<b>II</b>	<b>Należności krótkoterminowe</b>	<b>5 906 659,46</b>	<b>4,649,928.37</b>	<b>3,256,794.52</b>	<b>4,244,344.54</b>
1	Należności od jednostek powiązanych	-	-	-	-
a	z tytułu dostaw i usług, o okresie spłaty:	-	-	-	-
	-do 12 miesięcy	-	-	-	-
	-powyżej 12 miesięcy	-	-	-	-
b	inne	-	-	-	-
2	Należności od pozostałych jednostek, w których jednostka posiada zaangażowanie w kapitale	-	-	-	-
	z tytułu dostaw i usług, o okresie spłaty:	-	-	-	-
	-do 12 miesięcy	-	-	-	-
	-powyżej 12 miesięcy	-	-	-	-
	inne	-	-	-	-
3	Należności od pozostałych jednostek	5 906 659,46	4,649,928.37	3,256,794.52	4,244,344.54
a	z tytułu dostaw i usług, o okresie spłaty:	3 489 941,98	1,906,492.73	1,608,005.86	2,408,479.83
	-do 12 miesięcy	3 489 941,98	1,906,492.73	1,608,005.86	2,408,479.83
	-powyżej 12 miesięcy	-	-	-	-
b	z tytułu podatków, dotacji, ceł, ubezpieczeń społecznych i zdrowotnych oraz innych świadczeń	2 159 775,84	2,034,702.42	1,330,753.57	1,339,363.57
c	inne	256 941,64	708,733.22	318,035.09	496,501.14
d	dochodzone na drodze sądowej	-	-	-	-
<b>III</b>	<b>Inwestycje krótkoterminowe</b>	<b>7 504 619,35</b>	<b>5,560,835.15</b>	<b>5,091,958.67</b>	<b>2,945,754.91</b>
1	Krótkoterminowe aktywa finansowe	7 504 619,35	5,560,835.15	5,091,958.67	2,945,754.91
a	w jednostkach powiązanych	-	-	-	-
	-udzielone pożyczki	-	-	-	-
b	w jednostkach stowarzyszonych	-	-	-	-
	-udzielone pożyczki	-	-	-	-
c	w pozostałych jednostkach	-	0.00	0.00	25,433.70
d	środki pieniężne i inne aktywa pieniężne	7 504 619,35	5,560,835.15	5,091,958.67	2,920,321.21
	-środki pieniężne w kasie i na rachunku	7 504 619,35	5,560,835.15	5,091,604.32	2,913,824.11
	-inne środki pieniężne	-	-	354.35	6,497.10

#### 4. KWARTALNE SKRÓCONE SKONSOLIDOWANE SPRAWOZDANIE FINANSOWE

	stan na 31.12.2019 G.K.	stan na 30.09.2019 G.K.	stan na 31.12.2018 G.K.	stan na 30.09.2018 G.K.
<b>AKTYWA</b>				
-inne aktywa pieniężne	-	-	-	-
2 Inne inwestycje krótkoterminowe	-	-	-	-
<b>IV Krótkoterminowe rozliczenia międzyokresowe</b>	<b>165 301,35</b>	<b>288,318.49</b>	<b>302,295.66</b>	<b>544,745.00</b>
<b>C Należne wpłaty na kapitał podstawowy</b>				
<b>D Udziały (akcje) własne</b>				
<b>RAZEM AKTYWA</b>	<b>61 163 458,94</b>	<b>55,417,512.58</b>	<b>45,175,786.15</b>	<b>40,636,982.98</b>

05.06.2020

#### Skonsolidowany bilans grupy kapitałowej Bloober Team S.A. na dzień: 31.12.2019

	stan na 31.12.2019 G.K.	stan na 30.09.2019 G.K.	stan na 31.12.2018 G.K.	stan na 30.09.2018 G.K.
<b>PASYWA</b>				
<b>A KAPITAŁ (FUNDUSZ) WŁASNY</b>	<b>27 565 262,95</b>	<b>28,615,151.45</b>	<b>24,344,146.02</b>	<b>24,150,744.98</b>
<b>I Kapitał (fundusz) podstawowy</b>	<b>176 729,90</b>	<b>176,729.90</b>	<b>176,729.90</b>	<b>176,729.90</b>
<b>II Kapitał (fundusz) zapasowy, w tym:</b>	<b>15 801 400,52</b>	<b>13,197,750.52</b>	<b>13,197,750.52</b>	<b>17,237,607.59</b>
- nadwyżka wartości sprzedaży/emisyjnej nad wartością nominalną udziałów (akcji)	15 742 490,52	13,138,840.52	13,138,840.52	17,178,697.59
<b>III Kapitał (fundusz) z aktualizacji wyceny, w tym:</b>				
- z tytułu aktualizacji wartości godziwej				
<b>IV Pozostałe kapitały (fundusze) rezerwowe, w tym:</b>	<b>10 037 252,38</b>	<b>11,346,160.49</b>	<b>11,346,160.49</b>	<b>7,306,303.42</b>
- tworzone zgodnie z umową/statutem spółki	10 037 252,38	11,346,160.49	11,346,160.49	7,306,303.42
<b>V Różnice kursowe z przeliczenia</b>	<b>117 674,94</b>	<b>461.11</b>		
<b>VI Zysk (strata) z lat ubiegłych</b>	<b>-1 671 236,78</b>	<b>-376,494.89</b>	<b>-4,004,242.01</b>	<b>-4,004,242.01</b>
<b>VII Zysk (strata) netto</b>	<b>3 103 441,99</b>	<b>4,270,544.32</b>	<b>3,627,747.12</b>	<b>3,434,346.08</b>
<b>VIII Odpisy z zysku netto w ciągu roku obrotowego (wielkość ujemna)</b>	<b>-</b>	<b>-</b>	<b>-</b>	<b>-</b>
<b>B Kapitał mniejszości</b>	<b>1 538 369,19</b>	<b>1,594,834.86</b>	<b>1,588,868.49</b>	<b>1,427,987.89</b>
<b>C Ujemna wartość firmy jednostek podporządkowanych</b>	<b>-</b>	<b>-</b>	<b>-</b>	<b>-</b>
<b>I. Ujemna wartość firmy-jednostki zależne</b>	<b>-</b>	<b>-</b>	<b>-</b>	<b>-</b>
<b>II. Ujemna wartość firmy-jednostki współzależne</b>	<b>-</b>	<b>-</b>	<b>-</b>	<b>-</b>
<b>D. ZOBOWIĄZANIA I REZERWY NA ZOBOWIĄZANIA</b>	<b>32 059 826,80</b>	<b>25,207,526.27</b>	<b>19,242,771.64</b>	<b>15,058,250.11</b>
<b>I Rezerwy na zobowiązania</b>	<b>2 099 239,38</b>	<b>1,148,866.99</b>	<b>1,157,516.44</b>	<b>595,943.78</b>
1 Rezerwa z tytułu odroczonego podatku dochodowego	798 637,31	714,081.81	714,081.81	-
2 Rezerwa na świadczenia emerytalne i podobne	-	-	-	-
- długoterminowe	-	-	-	-
- krótkoterminowe	-	-	-	-
3 Pozostałe rezerwy	1 300 602,07	434,785.18	443,434.63	595,943.78

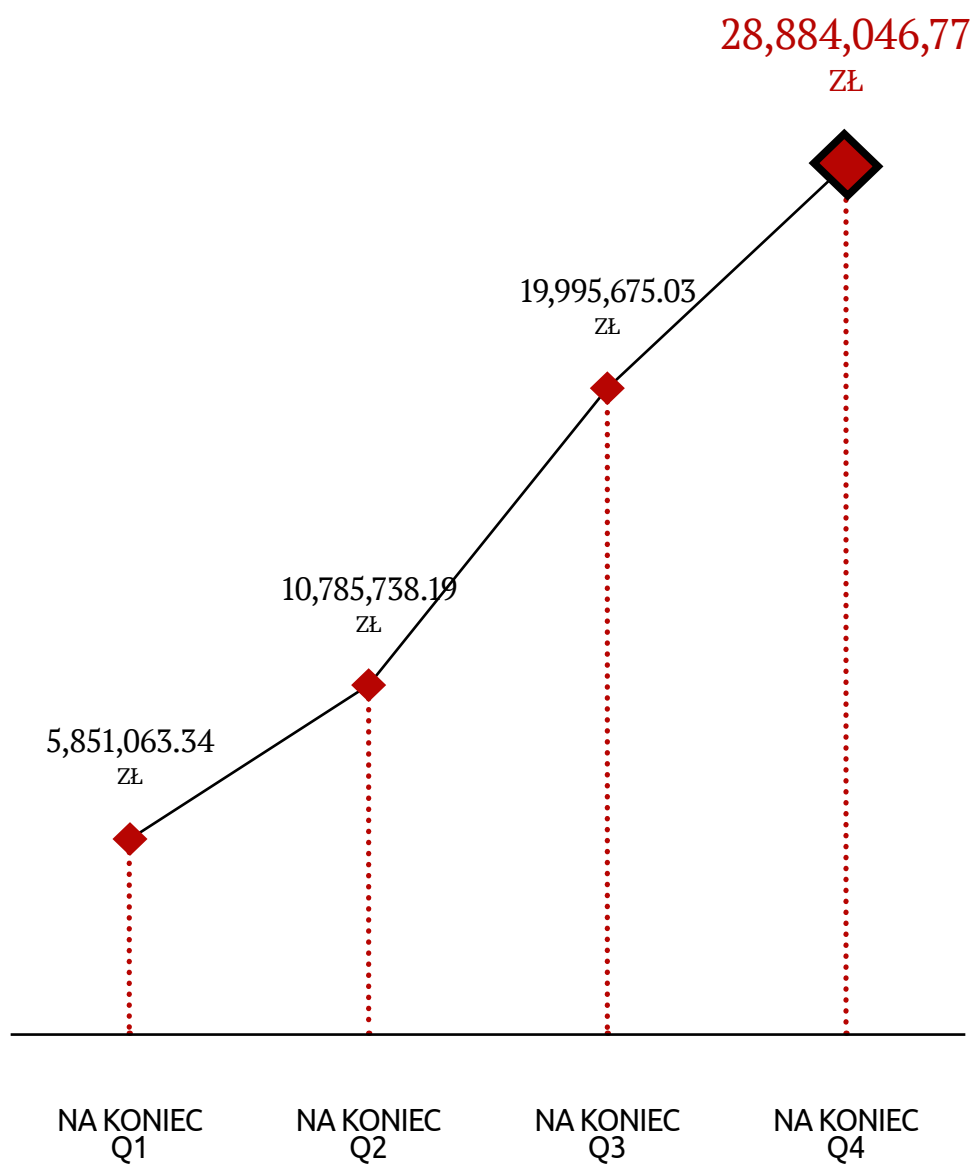
#### 4. KWARTALNE SKRÓCONE SKONSOLIDOWANE SPRAWOZDANIE FINANSOWE

		stan na 31.12.2019 G.K.	stan na 30.09.2019 G.K.	stan na 31.12.2018 G.K.	stan na 30.09.2018 G.K.
<b>PASYWA</b>					
	-długoterminowe	-	-	-	-
	-krótkoterminowe	1 300 602,07	434,785.18	443,434.63	595,943.78
<b>II</b>	<b>Zobowiązania długoterminowe</b>	<b>409 920,52</b>	<b>1,050,558.10</b>	<b>1,050,558.10</b>	<b>2,150,660.97</b>
1	Wobec jednostek powiązanych	-	-	-	-
2	Wobec pozostałych jednostek, w których jednostka posiada zaangażowanie w kapitale				
3	Wobec pozostałych jednostek	409 920,52	1,050,558.10	1,050,558.10	2,150,660.97
a	kredyty i pożyczki	150 000,00	400,000.00	400,000.00	1,435,417.41
b	z tytułu emisji dłużnych papierów wartościowych	-	-	-	-
c	inne zobowiązania finansowe	259 920,52	650,558.10	650,558.10	715,243.56
d	zobowiązania wekslowe				
e	inne			-	-
<b>III</b>	<b>Zobowiązania krótkoterminowe</b>	<b>8 536 097,86</b>	<b>7,292,383.58</b>	<b>5,682,558.04</b>	<b>3,923,505.79</b>
1	Wobec jednostek powiązanych	-	-	-	-
a	z tytułu dostaw i usług, o okresie wymagalności	-	-	-	-
	-do 12 miesięcy	-	-	-	-
	-powyżej 12 miesięcy	-	-	-	-
b	inne	-	-	-	-
2	Zobowiązania wobec pozostałych jednostek, w których jednostka posiada zaangażowanie w kapitale				
	z tytułu dostaw i usług, o okresie wymagalności				
	-do 12 miesięcy				
	-powyżej 12 miesięcy				
	inne				
3	Wobec pozostałych jednostek	8 536 097,86	7,292,383.58	5,682,558.04	3,923,505.79
a	kredyty i pożyczki	3 587 316,41	2,652,793.53	3,255,930.55	1,537,101.16
b	z tytułu emisji dłużnych papierów wartościowych	-	-	-	-
c	inne zobowiązania finansowe	378 765,21	56,749.35	256,808.52	253,117.68
d	z tytułu dostaw i usług, o okresie wymagalności	2 498 782,35	1,857,207.54	616,466.20	574,866.49
	-do 12 miesięcy	2 498 782,35	1,857,207.54	616,466.20	574,866.49
	-powyżej 12 miesięcy	-	-	-	-
e	zaliczki otrzymane na dostawy	-	-	-	-
f	zobowiązania wekslowe	-	-	-	-
g	z tytułu podatków, ceł, ubezpieczeń i innych świadczeń	995 289,22	1,087,826.12	469,989.90	520,835.37
h	z tytułu wynagrodzeń	535 688,46	763,152.21	614,293.65	579,978.02
i	inne	540 256,21	874,654.83	469,069.22	457,607.07
3	Fundusze specjalne	-	-	-	-
<b>IV</b>	<b>Rozliczenia międzyokresowe</b>	<b>21 014 569,04</b>	<b>15,715,717.60</b>	<b>11,352,139.06</b>	<b>8,388,139.57</b>
1	Ujemna wartość firmy	-	-	-	-
2	Inne rozliczenia międzyokresowe	21 014 569,04	15,715,717.60	11,352,139.06	8,388,139.57
	-długoterminowe	16 981 029,61	14,262,362.46	10,443,250.21	7,529,905.94
	-krótkoterminowe	4 033 539,43	1,453,355.14	908,888.85	858,233.63
<b>PASYWA RAZEM</b>		<b>61 163 458,94</b>	<b>55,417,512.58</b>	<b>45,175,786.15</b>	<b>40,636,982.98</b>

05.06.2020



### Przychody netto narastająco w 2019:



**Skonsolidowany rachunek zysków i strat grupy kapitałowej Bloober Team S.A.  
za okres 1.01-31.12.2019  
(wariant porównawczy)**

WYSZCZEGÓLNIENIE	01.01.2019 - 31.12.2019 G.K.	01.10.2019 - 31.12.2019 G.K.	01.01.2018 - 31.12.2018 G.K.	01.10.2018 - 31.12.2018 G.K.
<b>A. Przychody netto ze sprzedaży i zrównane z nimi, w tym :</b>	<b>28 884 046,77</b>	<b>8 888 371,74</b>	<b>24,641,933.81</b>	<b>6,523,325.18</b>
- od jednostek powiązanych	0,00	0,00	0.00	0.00
I. Przychody netto ze sprzedaży produktów	19 178 501,00	7 480 159,76	12,746,775.10	2,832,924.48
II. Zmiana stanu produktów (zwiększenie - wartość dodatnia, zmniejszenie - wartość ujemna)	9 705 545,77	1 408 211,98	11,895,158.71	3,690,400.70
III. Koszt wytworzenia produktów na własne potrzeby jednostki	0,00	0,00	0.00	0.00
IV. Przychód ze sprzedaży towarów i materiałów	0,00	0,00	0.00	0.00
<b>B. Koszty działalności operacyjnej</b>	<b>26 212 110,72</b>	<b>8 905 000,65</b>	<b>19,895,376.16</b>	<b>5,033,207.44</b>
I. Amortyzacja	977 628,22	216 997,21	567,220.27	225,812.50
II. Zużycie materiałów i energii	267 259,17	79 414,64	255,017.51	70,342.14
III. Usługi obce	9 367 099,15	3 892 041,84	6,059,490.10	1,135,729.71
IV. Podatki i opłaty, w tym:	80 619,24	18 884,30	80,512.92	24,669.38
- podatek akcyzowy	0,00	0,00	0.00	0.00
V. Wynagrodzenia	11 469 430,12	3 261 567,35	10,471,259.49	2,798,462.53
VI. Ubezpieczenia społeczne i inne świadczenia, w tym:	1 099 122,13	258 332,52	1,005,001.09	367,752.77
- emerytalne	848 722,06	105 183,26	844,391.96	232,711.00
VII. Pozostałe koszty rodzajowe	2 950 952,69	1 177 762,79	1,456,874.78	410,438.41
VIII. Wartość sprzedanych towarów i materiałów	0,00	0,00	0.00	0.00
<b>C. Zysk (strata) ze sprzedaży (A-B)</b>	<b>2 671 936,05</b>	<b>-16 628,91</b>	<b>4,746,557.65</b>	<b>1,490,117.74</b>
<b>D. Pozostałe przychody operacyjne</b>	<b>3 387 174,57</b>	<b>506 118,42</b>	<b>887,998.82</b>	<b>96,473.40</b>
I. Zysk ze zbycia niefinansowych aktywów trwałych	731,71	731,71	1,028.45	0.00
II. Dotacje	2 332 677,37	0,00	860,993.68	76,723.44
III. Aktualizacja wartości aktywów niefinansowych	536 231,51	536 231,51	0.00	0.00
IV. Inne przychody operacyjne	517 533,98	505 386,71	25,976.69	19,749.96
<b>E. Pozostałe koszty operacyjne</b>	<b>1 350 058,24</b>	<b>520 521,43</b>	<b>925,494.58</b>	<b>921,611.43</b>
I. Strata ze zbycia niefinansowych aktywów trwałych	0,00	0,00	0.00	0.00
II. Aktualizacja wartości aktywów niefinansowych	1 035 689,58	1 035 689,58	808,374.92	808,374.92
III. Inne koszty operacyjne	314 368,66	520 521,43	117,119.66	113,236.51
<b>F. Zysk (strata) z działalności operacyjnej (C+D-E)</b>	<b>4 709 052,38</b>	<b>77 153,37</b>	<b>4,709,061.89</b>	<b>664,979.71</b>
<b>G. Przychody finansowe</b>	<b>6 433,84</b>	<b>0,00</b>	<b>254,289.36</b>	<b>91,575.44</b>
I. Dywidendy i udziały w zyskach, w tym:	0,00	0,00	0.00	0.00
- od jednostek powiązanych	0,00	0,00	0.00	0.00
II. Odsetki, w tym:	0,00	0,00	2,410.03	1,331.17
- od jednostek powiązanych	0,00	0,00	0.00	0.00
III. Zysk ze zbycia inwestycji	0,00	0,00	0.00	0.00
IV. Aktualizacja wartości inwestycji	0,00	0,00	0.00	0.00
V. Inne	6 433,84	0,00	251,879.33	90,244.27
<b>H. Koszty finansowe</b>	<b>418 631,61</b>	<b>290 833,53</b>	<b>200,624.97</b>	<b>66,149.32</b>
I. Odsetki, w tym:	188 974,04	60 956,62	105,331.87	53,364.98
- dla jednostek powiązanych	0,00	0,00	0.00	0.00
II. Strata ze zbycia inwestycji	0,00	0,00	0.00	0.00
III. Aktualizacja wartości inwestycji	0,00	0,00	0.00	0.00

#### 4. KWARTALNE SKRÓCONE SKONSOLIDOWANE SPRAWOZDANIE FINANSOWE

WYSZCZEGÓLNIENIE		01.01.2019 - 31.12.2019 G.K.	01.10.2019 - 31.12.2019 G.K.	01.01.2018 - 31.12.2018 G.K.	01.10.2018 - 31.12.2018 G.K.
IV.	Inne	229 657,57	229 876,91	95,293.10	12,784.34
I.	Zysk (strata) na sprzedaży udziałów jedn.podporz.	0,00	0,00	0.00	0.00
J.	Zysk (strata) z działalności gospodarczej (F+G-H+/-I)	4 296 854,60	-216 182,69	4,762,726.28	690,405.83
K.	Odpis wartości firmy	0,00	0,00	0.00	0.00
I.	Odpis wartości firmy-jednostki zależne	0,00	0,00	0.00	0.00
II.	Odpis wartości firmy-jednostki współzależne	0,00	0,00	0.00	0.00
III.	Odpis wartości firmy-jednostki stowarzyszone	0,00	0,00	0.00	0.00
L.	Odpis ujemnej wartości firmy	0,00	0,00	0.00	0.00
I.	Odpis ujemnej wartości firmy-jednostki zależne	0,00	0,00	0.00	0.00
II.	Odpis ujemnej wartości firmy-jednostki współzależne	0,00	0,00	0.00	0.00
III.	Odpis ujemnej wartości firmy-jednostki stowarzyszone	0,00	0,00	0.00	0.00
M.	Zysk(strata) z udziałów w jedn.podporządkowanych wycenianych metodą praw własności	0,00	0,00	0.00	0.00
M.	Zysk ( strata) brutto (J +/-K-L+M)	4 296 854,60	-216 182,69	4,762,726.28	690,405.83
O.	Podatek dochodowy	1 243 912,31	1 007 385,31	736,076.96	321,384.03
P.	Pozostałe obow. zmniejszenia zysku (zwiększenia straty)	0,00	0,00	0.00	0.00
R.	Zyski(straty) mniejszości	-50 499,70	-56 465,67	398,902.20	175,620.75
S.	Zysk (strata) netto (N-O-P+/-Q+/-R)	3 103 441,99	-1 167 102,33	3,627,747.12	193,401.04

05.06.2020

#### Skonsolidowane zestawienie zmian w kapitale własnym Grupy Kapitałowej Bloober Team S.A. sporządzone za okres od 01.01.2019 do 31.12.2019 r.

Zestawienie zmian w kapitale (funduszu) własnym	01.01.2019 - 31.12.2019 G.K.	01.10.2019 - 31.12.2019 G.K.	01.01.2018 - 31.12.2018 G.K.	01.10.2018 - 31.12.2018 G.K.
I. Kapitał (fundusz) własny na początek okresu (BO)	24 344 146,02	28 615 151,45	20,716,398.90	24,150,744.98
I.a. Kapitał (fundusz) własny na początek okresu (BO), po kor.	24 344 146,02	28 615 151,45	20,716,398.90	24,150,744.98
II. Kapitał (fundusz) własny na koniec okresu (BZ)	27 565 262,95	27 565 262,95	24,344,146.02	24,344,146.02
III. Kapitał (fundusz) własny, po uwzględnieniu proponowanego podziału zysku (pokrycia straty)	27 565 262,95	27 565 262,95	24 344 146,02	24 344 146,02

05.06.2020

**Skonsolidowany rachunek przepływów pieniężnych Grupy Kapitałowej Bloober Team S.A. sporządzony za okres od 01.01.2019- 31.12.2019 r.**

WYSZCZEGÓLNIENIE	01.01.2019 - 31.12.2019 G.K.	01.10.2019 - 31.12.2019 G.K.	01.01.2018 - 31.12.2018 G.K.	01.10.2018 - 31.12.2018 G.K.
<b>A. Przepływy środków pieniężnych z działalności operacyjnej</b>				
I. Zysk netto	3 103 441,99	-1 167 102,33	3,627,747.12	193,401.04
II. Korekty razem	-9 743 363,97	-3 514 231,20	-9,699,258.68	-1,986,201.89
III. Przepływy pieniężne netto z działalności operacyjnej	-6 639 921,98	-4 681 333,53	-6,071,511.56	-1,792,800.85
<b>B. Przepływy środków pieniężnych z działalności inwestycyjnej</b>				
I. Wpływy	2 569,94	2 569,94	0.00	0.00
II. Wydatki	2 138 524,09	1 005 606,67	1,103,301.76	547,243.67
III. Przepływy pieniężne netto z działalności inwestycyjnej	-2 135 954,15	-1 003 036,73	-1,103,301.76	-547,243.67
<b>C. Przepływy środków pieniężnych z działalności finansowej</b>				
I. Wpływy	14 469 616,67	10 106 038,13	7,538,520.59	4,591,812.20
II. Wydatki	3 281 079,86	2 477 883,67	245,670.11	80,130.22
III. Przepływy pieniężne netto z działalności finansowej	11 188 536,81	7 628 154,46	7,292,850.48	4,511,681.98
<b>D. Przepływy pieniężne netto razem</b>	<b>2 412 660,68</b>	<b>1 943 784,20</b>	<b>118,037.16</b>	<b>2,171,637.46</b>
<b>E. Bilansowa zmiana stanu środków pieniężnych</b>	<b>2 412 660,68</b>	<b>1 943 784,20</b>	<b>118,037.16</b>	<b>2,171,637.46</b>
- zmiana stanu środków pieniężnych z tytułu różnic kursowych		0,00		0.00
<b>F. Środki pieniężne na początek okresu</b>	<b>5 091 958,67</b>	<b>5 560 835,15</b>	<b>4,973,921.51</b>	<b>2,920,321.21</b>
<b>G. Środki pieniężne na koniec okresu</b>	<b>7 504 619,35</b>	<b>7 504 619,35</b>	<b>5,091,958.67</b>	<b>5,091,958.67</b>
- o ograniczonej możliwości dysponowania				

05.06.2020

### Wybrane dane finansowe spółek zależnych emitenta, nieobjętych konsolidacją

W związku ze zwolnieniem z obowiązku objęcia konsolidacją spółki Freeky Games sp. z o.o. z uwagi na posiadany udział w kapitale zakładowym zgodnie z art. 58 ust. 1 ustawy z dnia 29 września 1994 r. o rachunkowości (tj. z dnia 29 września 1994 r. z późn. zm.), Emitent przekazuje wybrane dane finansowe tej spółki, osiągnięte w czwartym kwartale 2019 roku, według zasad księgowości właściwych dla danego podmiotu:

#### Freeky Games sp. z o.o.

Aktywa	Stan na 31.12.2019	Stan na 31.12.2018
Aktywa trwałe	0.00	0.00
Aktywa obrotowe	24 399,50	1 527 108,50
Aktywa razem	24 399,50	1 527 108,50
Pasywa	Stan na 31.12.2019	Stan na 31.12.2018
KAPITAŁ (FUNDUSZ) WŁASNY	-49 666,60	1,457,069.95
Kapitał (fundusz) podstawowy	1 669 400,00	1,669,400.00
Zysk (strata) z lat ubiegłych	-212 330,05	(199,925.23)
Zysk (strata) netto	-1 506 736,55	(12,404.82)
ZOBOWIĄZANIA I REZERWY NA ZOBOWIĄZANIA	74 066,10	70,038.55
Zobowiązania krótkoterminowe	74 066,10	70,038.55
Wobec jednostek powiązanych	73 403,05	69,713.05
Wobec pozostałych jednostek	663,05	325.50
Pasywa razem	24 399,50	1,527,108.50
Rachunek zysków i strat	Stan na 31.12.2019	Stan na 31.12.2018
Przychody netto ze sprzedaży i zrównane z nimi, w tym:	0.00	0.00
Koszty działalności operacyjnej	3 300,60	12,500.00
Zysk (strata) ze sprzedaży (A-B)	-3 300,60	(12,500.00)
Pozostałe przychody operacyjne	0.00	100.25
Pozostałe koszty operacyjne	1 503 399,00	0.37
Zysk (strata) z działalności operacyjnej (C+D-E)	-1 506 699,60	(12,400.12)
Koszty finansowe	36,95	4.70
Zysk (strata) brutto (I±J)	-1,506,736,55	(12,404.82)
Podatek dochodowy	0.00	0.00
Zysk (strata) netto (K-L-M)	-1 506 736,55	(12,404.82)



# 5.

## ZWIĘŻŁA CHARAKTERYSTYKA ISTOTNYCH DOKONAŃ I NIEPOWODZEŃ EMITENTA W IV KWARTALE 2019 ROKU, WRAZ Z OPISEM NAJWAŻNIEJSZYCH CZYNNIKÓW I ZDARZEŃ, W SZCZEGÓLNOŚCI O NIETYPOWYM CHARAKTERZE, MAJĄCYCH WPŁYW NA OSIĄGNIĘTE WYNIKI.

Czwarty kwartał 2019 roku to okres związany z premierą Blair Witch, ale również wytężonej pracy nad nadchodzącymi premierami gier. Przychody ze sprzedaży w czwartym kwartale to oczywiście głównie efekt sprzedaży największej gry Emitenta w 2019 roku. Warto jednak zauważyć, że w tym okresie nie są wliczone wyniki sprzedaży zarówno z wersji PS4, jak i ostatnich tygodni 2019 roku. Spółka patrząc na zaplanowane działania promocyjne w tym roku wiąże z tym tytułem bardzo duże nadzieje.

Produkcyjnie czwarty kwartał wyniósł Emitenta na nowe poziomy jakościowe, co zaowocowało również prezentacją aktualizacji strategii spółki na lata 2020-2022.

### BLAIR WITCH

W czwartym kwartale 2019 r. Blair Witch pozostawał kluczowym projektem Bloober Team. Po wprowadzeniu tytułu na rynek spółka koncentrowała się na budowaniu wizerunku gry - jako tytułu wpisującego się w kanon produkcji spółki, skoncentrowanego na osobistym, unikalnym przeżyciu fabuły. Seria patchy opublikowanych krótko po premierze ustabilizowała grę, usunęła błędy i znacząco podniosła jakość jej działania. Informacje o tych czynnościach, podobnie jak wrażenia influencerów z rozgrywki oraz kolejne recenzje były szeroko kolportowane przez dział marketingu Emitenta. W centrum tych czynności znalazła się platforma Steam, której rating ocen jest najczęściej przywoływanym wyznacznikiem jakości produkcji. Podniesienie oceny gry Blair Witch było kluczowym zadaniem przed rozpoczynającym się jesienno-zimowym sezonem wyprzedażowym.

W dniu 16 października 2019 r. spółka Bloober Team NA podpisała umowę licencyjno – dystrybucyjną z austriacką spółką Koch Media GmbH na dystrybucję gry Blair Witch w wersji pudełkowej na platformę PC oraz konsole. Wyznaczono także obszar dystrybucji na terytorium Ameryki Północnej, Ameryki Środkowej, państw EMEA, Australii i Nowej Zelandii.

Znaczącym elementem kampanii promocyjnej Blair Witch były wyróżnienia produkcji, w tym przede wszystkim

muzyki skomponowanej przez Arkadiusza Reikowskiego. 18 października zaprezentowano ją m.in. podczas Game Music Festival, na którym główny motyw muzyczny do Layers of Fear 2 zdobył laur Epic Game Music. W tym samym czasie serwis Gamerant uznał Blair Witch za jeden z 10 najlepszych horrorów obecnej generacji.

Ponadto, 26 października skumulowane działania promocyjne Blair Witch przyniosły założony efekt - ocena gry w serwisie Steam przekroczyła próg 70 % ocen pozytywnych.

Pierwszą jesienną wyprzedaż Blair Witch, czyli Halloween Sale marketing Emitenta przeprowadził z przeceną 33 proc. Dla zwiększenia efektu grę zaktualizowano wprowadzając kilka dodatkowych elementów, takich jak nowa szata graficzna dla Bulleta, ikonicznej postaci gry. Promocje utrzymywano podczas kolejnych akcji: 11.11 Guanggun Jiea (Singles Day) i Wyprzedaży Jesiennej.



Blair Witch

(Bloober Team)

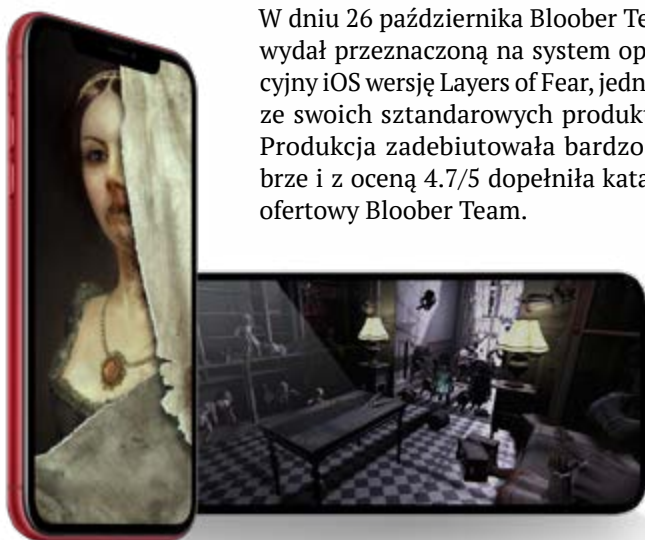
W listopadzie Bloober Team podjął bodaj najbardziej wyczekiwaną przez środowiska graczy konsolowych decyzję - 19 listopada zapowiedziano wydanie gry Blair Witch w wersji na Playstation 4. Trailer zapowiadający zaprezentowanie gry na firmowych platformach social media obejrzało ponad pół miliona odbiorców. Gra trafiła do sprzedaży 3 grudnia i została odebrana z bardzo dobrymi ocenami - osiągając ocenę 4,5/5 na szeregu rynków, łącznie z największym - Playstation Store USA.

## 5. ZWIĘŻŁA CHARAKTERYSTYKA ISTOTNYCH DOKONAŃ I NIEPOWODZEŃ EMITENTA W IV KWARTALE 2019 ROKU, WRAZ Z OPISEM NAJWAŻNIEJSZYCH CZYNNIKÓW I ZDARZEŃ, W SZCZEGÓLNOŚCI O NIETYPOWYM CHARAKTERZE, MAJĄCYCH WPŁYW NA OSIĄGNIĘTE WYNIKI.

W dniu 29 listopada Zarząd Emitenta przekazał do publicznej wiadomości informację o planowanym rozpoczęciu w dniu 31 stycznia 2020 r. dystrybucji gry „Blair Witch” w wersji pudełkowej na platformę PC oraz konsole PlayStation 4 i Xbox One na terytorium państw EMEA.

Rok 2019 spółka kończyła wyprzedzałą zimową. W jej efekcie ocena Blair Witch w serwisie Steam sięgnęła rekordowych 82 procent ocen pozytywnych (segment - oceny z ostatnich 30 dni) ugruntowując i stabilizując całkowitą ocenę produkcji. 29 grudnia serwis Game Rant zaliczył gry Layers of Fear 2 i Blair Witch do 10 najlepszych horrorów 2019 r., a serwis Steam wyróżnił je tytułem Top Steam Releases.

### LAYERS OF FEAR



W dniu 26 października Bloober Team wydał przeznaczoną na system operacyjny iOS wersję Layers of Fear, jednego ze swoich sztandarowych produktów. Produkcja zadebiutowała bardzo dobrze i z oceną 4.7/5 dopełniła katalog ofertowy Bloober Team.

Na chwilę obecną trudno uznać tę produkcję za duży sukces, ale niskie koszty powstania tej wersji powodują, że zwrot z inwestycji jest kwestią czasu. Spółka zamierza kontynuować eksperymenty związane z monetyzacją tego produktu.

W dniu 29 października Zarząd Emitenta poinformował o ukończeniu prac nad realizacją gry „Layers of Fear VR” w wersji beta oraz planowanym wydaniu gry na następujących platformach: Oculus Rift, Oculus Quest i PC VR. 31 października rozpoczęto kampanię promocyjną dla Layers of Fear w wersji VR dla zestawów Oculus i HTC Vive. Zapowiedź spotkała się z dużym zainteresowaniem ze strony fanów tej formy wirtualnej rozrywki.

Następnie 10 grudnia do sprzedaży trafiła zapowiadana gra Layers of Fear VR. W późniejszym okresie

rozpoczęto sukcesywne rozszerzanie kręgu odbiorców gry poprzez dostępność gry dla kolejnych rodzajów wirtualnego osprzętu, m.in. Valve Index. Zapowiedziano także wersje gry dla Oculus Quest. Do końca roku działania marketingowe gry skoncentrowały się na stabilizowaniu jej oceny, komunikacji z graczami i realizacji usprawnień gry według ich wskazówek. 27 grudnia sprzedaż gry Layers of Fear VR według szacunków Emitenta osiągnęła poziom, który pokrył koszty produkcji i marketingu wersji VR.

W dniu 29 grudnia serwis Game Rant zaliczył gry Layers of Fear 2 i Blair Witch do 10 najlepszych horrorów 2019 r., a serwis Steam wyróżnił je tytułem Top Steam Releases.

### SPRAWY KORPORACYJNE

Jak zostało to już wskazane w raporcie za trzeci kwartał 2019 r. - w dniu 16 września 2019 r. do Emitenta wpłynęło żądanie Rockbridge Towarzystwa Funduszy Inwestycyjnych S.A. z siedzibą w Warszawie, działającego jako organ zarządzający i reprezentujący fundusze inwestycyjne będące akcjonariuszami Emitenta posiadające łącznie co najmniej 5 proc. kapitału zakładowego Emitenta, dotyczące zwołania Nadzwyczajnego Walnego Zgromadzenia Emitenta i umieszczenia w porządku obrad tego zgromadzenia m.in. powzięcia uchwał w przedmiocie zmiany w składzie Rady Nadzorczej. Zgromadzenie zostało zwołane prawidłowo w dniu 30 września 2019 r. na dzień 6 listopada 2019 r. Wraz ze zwołaniem, Emitent opublikował projekty uchwał oraz inne wymagane dokumenty. W dniu 16 października wpłynęły równolegle do Spółki od Rockbridge Towarzystwa Funduszy Inwestycyjnych S.A. z siedzibą w Warszawie, działającego jako organ zarządzający i reprezentujący fundusze inwestycyjne będące akcjonariuszami Emitenta posiadające łącznie co najmniej 5 proc. kapitału zakładowego Emitenta, oraz akcjonariusza Piotra Babieno - żądania umieszczenia w porządku obrad Nadzwyczajnego Walnego Zgromadzenia Akcjonariuszy Spółki określonych spraw, które zostały następnie uwzględnione w porządku obrad. Następnie w dniu 4 listopada Rockbridge Towarzystwo Funduszy Inwestycyjnych S.A. oraz Piotr Babieno zgłosili Emitentowi projekty uchwał dotyczących spraw wprowadzonych do porządku obrad NWZA.

W dniu 6 listopada 2019 r. do Emitenta wpłynęły rezygnacje Pana Macieja Niewiadomskiego oraz Pana Łukasza Rosińskiego z pełnienia funkcji członków Rady Nadzorczej Emitenta. Tego samego dnia odbyło się Nadzwyczajne Walne Zgromadzenie, które podjęło m.in. następujące uchwały:

**5. ZWIĘŻŁA CHARAKTERYSTYKA ISTOTNYCH DOKONAŃ I NIEPOWODZEŃ EMITENTA W IV KWARTALE 2019 ROKU, WRAZ Z OPISEM NAJWAŻNIEJSZYCH CZYNNIKÓW I ZDARZEŃ, W SZCZEGÓLNOŚCI O NIETYPOWYM CHARAKTERZE, MAJĄCYCH WPŁYW NA OSIĄGNIĘTE WYNIKI.**

- w sprawie ustalenia ilości członków Rady Nadzorczej Emitenta na sześć osób, odwołania Andrzeja Zyguły ze składu Rady Nadzorczej oraz powołania do składu Rady Nadzorczej Pana Jakuba Chruściela, Pana Pawła Dudę oraz Pana Tomasza Muchalskiego;
- w sprawie: ustalenia zasad kształtowania wynagrodzeń członków Rady Nadzorczej;
- w sprawie przyjęcia założeń Programu Motywacyjnego w Spółce, upoważnienia Zarządu Spółki do ustalenia warunków Programu Motywacyjnego w części pozostawionej do dyspozycji tego organu przez Walne Zgromadzenie i trybu wejścia przez te osoby w posiadanie akcji Spółki;
- w sprawie zmiany Uchwały nr 14 Nadzwyczajnego Walnego Zgromadzenia Spółki z dnia 15 marca 2018 roku w sprawie: zmiany Uchwały nr 9 Nadzwyczajnego Walnego Zgromadzenia Spółki z dnia 4 maja 2017 roku w sprawie upoważnienia Zarządu do nabycia akcji własnych Spółki, wyrażenia zgody na nabywanie przez Spółkę akcji własnych w trybie art. 362 §1 pkt 8) Kodeksu spółek handlowych, upoważnienia Zarządu do nabycia akcji własnych Spółki, uchwalenia warunków oraz określenia zasad nabywania akcji własnych;
- w sprawie utworzenia kapitału rezerwowego dla sfinansowania nabycia przez Spółkę akcji własnych;
- w sprawie upoważnienia Zarządu do nabycia akcji własnych Spółki, wyrażenia zgody na nabywanie przez Spółkę akcji własnych w trybie art. 362 §1 pkt 8) Kodeksu spółek handlowych, uchwalenia warunków oraz określenia zasad nabywania akcji własnych.

O podjęciu uchwał przez Zgromadzenie Emitent poinformował Akcjonariuszy za pomocą raportu bieżącego. Odpowiednie dokumenty zostały złożone zgodnie z wymogami prawnymi do rejestru przedsiębiorców Krajowego Rejestru Sądowego.

W dniu 21 listopada 2019 r. Spółka zawarła umowę z biegłym rew-

dentem w przedmiocie zbadania sprawozdań finansowych Spółki oraz skonsolidowanych sprawozdań finansowych Grupy Kapitałowej Spółki za lata obrotowe 2019 i 2020. Umowa zawarta została z PRO AUDIT Kancelaria Biegłych Rewidentów Sp. z o.o. z siedzibą w Krakowie, wpisaną na listę podmiotów uprawnionych do badania sprawozdań finansowych pod numerem 2696. O wyborze spółki PRO AUDIT Kancelaria Biegłych Rewidentów Sp. z o.o. przez Radę Nadzorczą Emitenta w dniu 24 września 2019 r. Emitent informował w raporcie za trzeci kwartał 2019 r.

W dniu 17 grudnia 2019 r. odbyło się posiedzenie Rady Nadzorczej Emitenta z udziałem nowych członków, na którym Rada przede wszystkim omówiła bieżącą sytuację Emitenta, podjęła uchwałę w sprawie przyjęcia tekstu jednolitego Statutu Emitenta, a także powołała do pełnienia funkcji Przewodniczącego Rady Nadzorczej - Pana Pawła Dudę, Zastępcy Przewodniczącego Rady Nadzorczej - Pana Marcina Borka oraz Sekretarza Rady Nadzorczej Pana Jakuba Chruściela.

#### **DZIAŁALNOŚĆ CHARYTATYWNA**

Z okazji świąt Bożego Narodzenia pracownicy i współpracownicy Emitenta zaangażowali się w akcję charytatywną pomagającą podopiecznym Małopolskiego Hospicjum dla dzieci. Przez dwa tygodnie w siedzibie firmy zbierane były podarunki dla dwóch rodzin, które pozostają pod opieką tej instytucji. Oprócz artykułów pierwszej potrzeby, takich jak przybory higieniczne czy kosmetyki zebrano również zabawki wspierające rozwój dzieci, jak i drobne upominki dla ich rodziców i rodzeństwa. Udało się również zgromadzić znaczną sumę przeznaczoną później na zakup najpotrzebniejszych rzeczy wskazanych przez opiekunów rodzin. Paczki zostały dostarczone do hospicjum, a następnie przekazane do domów podopiecznych. Z całą pewnością był to początek nowej tradycji, którą z radością będziemy kontynuować w kolejnych latach.

Blair Witch

(Blobber Team)





# 6.

## ZWIĘŻŁA CHARAKTERYSTYKA ISTOTNYCH DOKONAŃ I NIEPOWODZEŃ JEDNOSTEK WCHODZĄCYCH W SKŁAD GRUPY KAPITAŁOWEJ EMITENTA, PODLEGAJĄCYCH KONSOLIDACJI, W IV KWARTALE 2019 ROKU, WRAZ Z OPISEM NAJWAŻNIEJSZYCH CZYNNIKÓW I ZDARZEŃ, W SZCZEGÓLNOŚCI O NIETYPOWYM CHARAKTERZE, MAJĄCYCH WPŁYW NA OSIĄGNIĘTE WYNIKI

Czwarty kwartał 2019 był również niezwykle intensywnym okresem pracy dla pozostałych spółek wchodzących w skład grupy kapitałowej Emitenta.

### 6.1. Draw Distance S.A.

Czwarty kwartał 2019 r. był to czas premier najważniejszych projektów spółki Draw Distance S.A. realizowanych w roku 2019.

Pierwsza premiera miała miejsce 7 listopada 2019 r. i dotyczyła autorskiego projektu Spółki – gry „Ritual: Crown of Horns”. Premiera objęła dwie platformy dystrybucyjne – PC (gra sprzedawana jest m.in. w sklepach Steam, IndieGala, GamesPlanet, GreenManGaming, które posiadają silną i ustabilizowaną pozycję na rynku) i Nintendo Switch. Przedmiotowa gra wydana została przez spółkę Feardemic Sp. z o. o. z siedzibą w Krakowie (grupa kapitałowa Bloober Team S.A.), z którą spółka zawarła umowę wydawniczą w dniu 10 września 2019 r. Na mocy przedmiotowej umowy spółka udzieliła Feardemic Sp. z o. o. licencji wyłącznej na wydanie, dystrybucję, marketing i promocję „Ritual: Crown of Horns” na platformach PC i konsolach. Zgodnie z postanowieniami umowy Draw Distance S.A. otrzymała od wydawcy wynagrodzenie stałe, które po wprowadzeniu gry na rynek uzupełniają wpływy z tantiemów z jej sprzedaży gry. Aktualnie spółce przypada mniejsza część udziału w tantiemach, jednak proporcja ta ulegnie zmianie

po pokryciu przez przychody ze sprzedaży gry kosztów wydawcy. Umowa została zawarta na okres 5 lat, bez ograniczeń terytorialnych.

Z perspektywy Zarządu spółki Draw Distance S.A. konsola Nintendo jest kluczową platformą pod kątem sprzedażowym dla przedmiotowej gry i zakłada się, że jej popularność będzie wciąż rosła. Wnioski te popiera popularność gry „Serial Cleaner” na tej platformie, która pomimo ponad dwuletniej obecności na rynku na przełomie stycznia i lutego 2020 r. trafiła do top 3 najlepiej sprzedających się gier w Europie oraz top 15 w Ameryce Północnej.



*Ritual: Crown of Horns*

*(Draw Distance)*



*Serial Cleaner*

*(Draw Distance)*

Spółka wraz z wydawcą planują wprowadzenie gry do dystrybucji również na konsolach PlayStation 4 i Xbox One. Prace wdrożeniowe w tym zakresie zakończone zostały w połowie lutego 2020 r., zostały one połączone z pracami polegającymi na zbalansowaniu poziomu rozgrywki (gry okazała się dla niektórych graczy zbyt trudna). Aktualnie spółka Draw Distance S.A. oczekuje na ustalenie daty premiery na w/w konsolach przez wydawcę gry.

**6. ZWIĘŻŁA CHARAKTERYSTYKA ISTOTNYCH DOKONAŃ I NIEPOWODZEŃ JEDNOSTEK WCHODZĄCYCH W SKŁAD GRUPY KAPITAŁOWEJ EMITENTA, PODLEGAJĄCYCH KONSOLIDACJI, W IV KWARTALE 2019 ROKU, WRAZ Z OPISEM NAJWAŻNIEJSZYCH CZYNNIKÓW I ZDARZEŃ, W SZCZEGÓLNOŚCI O NIETYPOWYM CHARAKTERZE, MAJĄCYCH WPŁYW NA OSIĄGNIĘTE WYNIKI**

Przedmiotowa gra tworzona była w oparciu o koncepcję tzw. open-developmentu i marketingu 3.0., które zakładają że kluczowym w aktualnej sytuacji rynkowej jest wyjście do gracza i budowanie społeczności produktu. Z tego względu Draw Distance S.A. zdecydowała się na udostępnienie gry w wersji Steam Early Access – premiera miała miejsce w połowie maja 2019 r. W ten sposób spółka zaprosiła graczy do czynnego uczestnictwa w procesie powstawania gry. W ramach przedmiotowej akcji graczom udostępniane mogą być materiały graficzne oraz wideo, a nawet – w celach testowania - niektóre z nieukończonych jeszcze elementów docelowej wersji gry, np. nieukończone wersje poziomów, tak by gracze mogli wypowiadać się w zakresie przedmiotowych materiałów i dzięki temu zaangażować się w produkt i jego tworzenie. Dzięki tym działaniom część zaangażowanych graczy nadal angażuje się w dyskusje na platformie społecznościowej Discord, na kanale poświęconym grom spółki Draw Distance S.A. Tych użytkowników spółka aktywizuje do zakupu innych tytułów, zarówno nowowydanych, jak i starszych, obecnych na promocjach. Budowanie społeczności (w tym również ambasadorów) skupionych wokół Draw Distance jest jednym z najważniejszych zadań marketingowych Spółki.

„Ritual: Crown of Horns” jest grą akcji 3D w perspektywie top-down (widok z góry) osadzona w pełnym niebezpieczeństw świecie zainspirowanym przez gatunek Weird Western. Historia opowiada o losach zgorzkniałego łowcy nagród i tajemniczej wiedzy, którzy przemierzają piekielny Dzikie Zachód w poszukiwaniu zemsty na potężnym kulcie. Po raz pierwszy w grach Draw Distance S.A. do dyspozycji graczy został oddany spory arsenał – nie tylko broni palnej, ale też potężnych zdolności magicznych. Zręcznościowy system walki wymaga od graczy podejmowania taktycznych decyzji, od wykorzystania ukształtowania terenu po zarządzanie dostępną energią magiczną. Jest to pierwsza od ponad pięciu lat gra spółki stawiająca na dynamiczną walkę, której celem było wpasowanie się w gusta szerszej grupy odbiorców. Jednocześnie jest to projekt, przy pro-

dukcji którego wykorzystano doświadczenie pracowników spółki zdobyte przy pracy nad projektem „Serial Cleaner”, a w jego produkcji użyta została technologia Real-World Data i agenta testującego stworzona w projekcie realizowanym przez spółkę w ramach programu sektorowego GameInn.

W czwartym kwartale 2019 r. miała miejsce również najważniejsza dla Draw Distance S.A. premiera roku 2019 r., która obejmowała grę produkowaną na licencji Paradox Interactive AB - „Vampire: The Masquerade – Coteries of

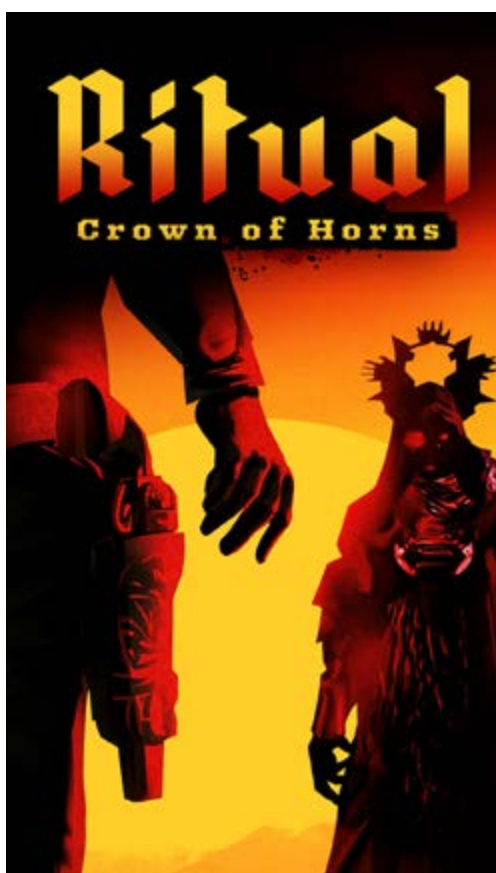
New York”. Premiera gry odbyła się 11 grudnia 2019 r. i objęła platformę PC. Dystrybucja prowadzona jest przez platformy dystrybucyjne Steam, GOG.com (w wersji DRM-free), jak też inne sklepy cyfrowe na całym świecie, w tym m.in. Last Best Offer, GreenManGaming, Direct2Drive, GamesPlanet, Fanatical, IndieGala, Humble Store.

Premiera okazała się dla spółki sukcesem, bowiem pierwszy raz w historii spółki w ciągu niecałego jednego tygodnia wysokość sprzedaży premierowej gry osiągnęła próg oznaczający zwrot kosztów produkcji przedmiotowego tytułu na platformie PC. W dniu premiery gra osiągnęła siódme miejsce na liście globalnych bestsellerów sklepu Steam.

Gra promowana była na głównej stronie sklepu Steam, a dzięki współpracy z Valve Corporation spółce udało się wydłużyć okres trwania promocji premierowej (10% dla nowych użytkowników i 30% dla posiadaczy gry „Se-

rial Cleaner”), co pozwoliło na udział gry w niezwykle popularnej wśród użytkowników zimowej wyprzedaży sklepu Steam.

„Vampire: The Masquerade: Coteries of New York” jest grą narracyjną, której fabuła osadzona jest w świecie „Vampire: The Masquerade 5th Edition”. Gracze wcielają się w jednego z trzech wampirów, trafiających w sam środek zawilej rozgrywki personalnej i frakcyjnej, koncentrującej się wokół walki o władzę w Nowym Jorku.



*Ritual: Crown of Horns*

*(Draw Distance)*

**6. ZWIĘŻŁA CHARAKTERYSTYKA ISTOTNYCH DOKONAŃ I NIEPOWODZEŃ JEDNOSTEK WCHODZĄCYCH W SKŁAD GRUPY KAPITAŁOWEJ EMITENTA, PODLEGAJĄCYCH KONSOLIDACJI, W IV KWARTALE 2019 ROKU, WRAZ Z OPISEM NAJWAŻNIEJSZYCH CZYNNIKÓW I ZDARZEŃ, W SZCZEGÓLNOŚCI O NIETYPOWYM CHARAKTERZE, MAJĄCYCH WPŁYW NA OSIĄGNIĘTE WYNIKI**

Gra została pozytywnie przyjęta przez recenzentów. Średnia ocen w serwisie Metacritic wynosi 70 punktów. Gracze na Steam również głównie pozytywnie przyjęli grę, a krytyka dotyczyła głównie drobnych błędów oraz tego, że produkcja nie ukazała się w wersji dla systemów operacyjnych Mac OS i Linux. Aktualizacja pozwalająca na użytkowanie gry na przedmiotowych systemach operacyjnych ukazała się już w styczniu 2020 r., co zostało przyjęte pozytywnie przez graczy i odbiło się na zwiększeniu liczby pozytywnych recenzji.

Draw Distance S.A. nie poprzestaje na dystrybucji gry na platformie PC. Po jej premierze, kontynuowane były prace mające na celu dostosowanie jej do dystrybucji na kolejnych platformach, tj. Nintendo Switch, PlayStation 4 i Xbox One. Premiera gry na tych platformach planowana jest na pierwszy kwartał 2020 r. spółka wykorzystała dodatkowy czas podczas konwersji gry na wyeliminowanie dostrzeżonych błędów, ulepszenie warstwy dźwiękowej oraz dodanie wizerunków postaci, których brakowało w oryginalnej wersji. Te usprawnienia wprowadzone zostaną również do aktualizacji gry na komputerach osobistych, co powinno ponownie zwiększyć liczbę pozytywnych recenzji i przełożyć się na sprzedaż.

Możliwość rozszerzenia dystrybucji gry na kolejne po Nintendo Switch konsole spółka zagwarantowała sobie aneksem do pierwotnej umowy z licencjodawcą IP gry, tj. Paradox Interactive AB w listopadzie 2019 r. Na jego mocy licencja rozszerzona została o prawo do dystrybucji gry na konsolach PlayStation 4 i Xbox One, a także na konsolach nowej generacji, tj. PlayStation 5 i Xbox Series X. Za zwiększenie zakresu licencji o nowe kanały dystrybucji opłata licencyjna ustalona w umowie pierwotnej uległa proporcjonalnemu powiększeniu. Pierwsza transza opłaty licencyjnej (z dwóch) opłacona została w styczniu 2020 r. Następna płatność przewidziana jest na koniec kwietnia 2020.

Aktualnie gra dystrybuowana jest wyłącznie w angielskiej wersji językowej. Spółka planuje w 2020 r. działania

związane z jej przetłumaczeniem na kolejne języki, co pozwoli na poszerzenie grona jej użytkowników o kolejnych odbiorców.

W październiku 2019 r. premierę miała również gra „Midnight Evil”, którą Draw Distance S.A. wydała jako globalny wydawca na platformie Nintendo Switch. Gra wyprodukowana została przez amerykańskie studio Impulse Game Studios Ltd., zaś spółka prowadziła prace mające na celu przeniesienie jej zdolności dystrybucyjnej z platformy PC na Nintendo Switch. Umowa wydawnicza zawarta została

na okres 3 lat. Koszty prac produkcyjnych i wydawniczych ze strony Spółki w zakresie przedmiotowego projektu plasowały się na niewielkim poziomie, zaś wprowadzenie gry na rynek konsoli Nintendo umożliwiło dalsze powiększenie grupy odbiorców gier spółki (razem z posiadaczami „Red Game Without a Great Name” i „Green Game: Time Swapper” jest to ponad 40 tysięcy osób), do których kierowane będą specjalne promocje dotyczące gry „Vampire: The Masquerade: Coteries of New York”.

„Midnight Evil” jest grą z gatunku horror fantasy, utrzymaną w klimacie horrorów z lat 80tych. Jej akcja koncentruje się wokół historii głównego bohatera, który znajduje tajemniczą książkę. Po rozpoczęciu jej czytania odkrywa, że jest ona niebezpieczna. Jedyną szansą na przeżycie okazuje się doczytanie tajemniczej książki do końca i sprostanie wyzwaniom, które czekają na gracza w trakcie jej czytania.



*Vampire: The Masquerade – CONY (Draw Distance)*

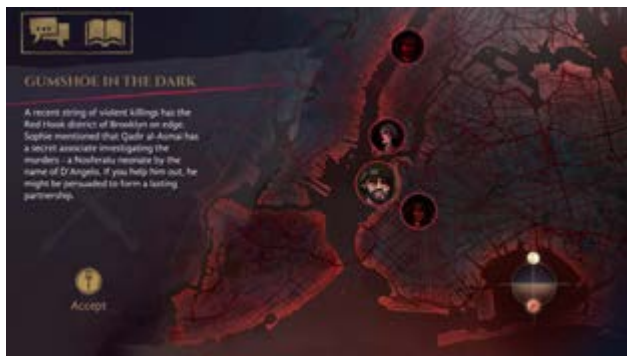
W zakresie gry „Serial Cleaner” należy wskazać, że działania Curve Digital, wydawcy, doprowadziły do podpisania dwóch umów, na mocy których gra trafiła (już po raz drugi) do abonamentu Twitch Prime, a także przez trzy dni była rozdawana za darmo w ramach promocji w Humble Store. Zaowocowało to gwałtownym zwiększeniem liczby posiadaczy gry i przełożyło się na jej popularność. W listopadzie 2019 r. jednocześnie zagrało poprzez Steam w przedmiotową grę ponad 11 tysięcy osób. Nie był to jednorazowy przypadek. Również na początku stycznia 2020 podczas weekendu zagrało 10 tysięcy osób.



**6. ZWIĘŻŁA CHARAKTERYSTYKA ISTOTNYCH DOKONAŃ I NIEPOWODZEŃ JEDNOSTEK WCHODZĄCYCH W SKŁAD GRUPY KAPITAŁOWEJ EMITENTA, PODLEGAJĄCYCH KONSOLIDACJI, W IV KWARTALE 2019 ROKU, WRAZ Z OPISEM NAJWAŻNIEJSZYCH CZYNNIKÓW I ZDARZEŃ, W SZCZEGÓLNOŚCI O NIETYPOWYM CHARAKTERZE, MAJĄCYCH WPŁYW NA OSIĄGNIĘTE WYNIKI**

Dodatkowym pozytywnym skutkiem działania wydawcy jest przekroczenie poziomu przychodów ze sprzedaży gry progu powodującego zmianę proporcji rozdziału tantiemów ze sprzedaży – obecnie Draw Distance S.A. otrzymuje większość przychodów ze sprzedaży gier na platformach PC, Mac, PS4 i Xbox One, a także zdecydowaną większość w przypadku Nintendo Switch. Opisane tendencje powodują, że zarząd przewiduje dalsze utrzymanie popularności gry „Serial Cleaner” w 2020 r. (czego dowodem miejsce w top 3 na wyprzedaży w europejskim eShop na przełomie stycznia i lutego 2020).

Czwarty kwartał 2019 r. to również moment zakończenia realizacji prac badawczych prowadzonych w ramach projektu pn. „Opracowanie systemu automatycznego modelowania rozgrywki w oparciu o real world data dzięki opracowaniu i zastosowaniu inteligentnego agenta testującego oraz automatyzacji procesu balansowania rozgrywki”. Projekt ten był realizowany w ramach Programu Sektorowego GameINN, zaś uzyskane w badaniach wyniki wykorzystywane są w grach spółki, takich jak „Ritual: Crown of Horns”, jak też „Serial Cleaner”.



*Vampire: The Masquerade – CONY*

*(Draw Distance)*

W roku 2020 spółka Draw Distance S.A. przystąpi do realizacji nowego projektu badawczego pn. „Opracowanie systemu narracyjnego do tworzenia gier fabularnych przy użyciu silnika Unity” w ramach Programu sektorowego GameINN, finansowanego ze środków Programu Operacyjnego Inteligentny Rozwój 2014- 2020 działanie 1.2 „Sektorowe programy B+R” POIR 2014-2020. Umowa o dofinansowanie zawarta

została w listopadzie 2019 r. z Narodowym Centrum Badań i Rozwoju. Wartość dofinansowania wynosi 5.274.900,00 zł, koszt całkowity projektu wynosi: 7.941.750,00 zł.

Wyniki finansowe wykazują zysk spółki Draw Distance S.A. na koniec roku obrotowego 2019 w wysokości 11.465,40 zł. Należy mieć na względzie, że rok ten charakteryzował się dla spółki głównie prowadzeniem prac produkcyjnych, zaś najważniejsze premiery miały miejsce dopiero w czwartym kwartale 2019 r., w tym gra „Vampire: The Masquerade – Coterie of New York” pod koniec tego okresu. Widoczne jest jednak, że przeważające wpływy w rocznych przychodach netto ze sprzedaży produktów (bez zrównanych z nimi, tj. zmiany stanu produktów) odnotowane zostały właśnie w przedmiotowym kwartale, gdzie gra „Vampire: The Masquerade – Coterie of New York” pozostawała w sprzedaży jedynie przez trzy tygodnie i wyłącznie na komputerach PC z systemem operacyjnym Microsoft, co powoduje że zyski premierowe obrazować będą dopiero dane IV kwartału 2019 r. i I kwartału 2020 r. łącznie. W związku z powyższym zasadnym jest oczekiwanie dalszej dynamizacji wpływów z przychodów wydanych niedawno gier, zwłaszcza biorąc pod uwagę planowane działania spółki, które powinny wpłynąć na dodatkową atrakcyjność sprzedażową produktów (nowe platformy, w tym kluczowa dla produkcji spółki konsola Nintendo Switch, jak też nowe wersje językowe, czy planowane akcje marketingowe – przykładowo jeszcze w lutym 2020 r. gra „Vampire: The Masquerade – Coterie of New York” dostępna będzie w promocji na głównej stronie sklepu Steam).



*Vampire: The Masquerade – CONY*

*(Draw Distance)*

## **6.2. Feardemic sp. z o.o.**

Jak zostało to już powyżej wskazane, w czwartym kwartale 2019 roku nastąpiła premiera „Ritual: Crown of Horns” produkcji krakowskiego Draw Distance S.A., która została wydana została przez spółkę Feardemic Sp. z o.o. Osadzona

w świecie „Dziwnego Zachodu” (ang. Weird West) gra opowiada historię niecodziennego duo – legendarnego rewolwerowca oraz wiedźmy, którzy łącząc siły próbują powstrzymać hordę rogatych demonów, przejmujących

## 6. ZWIĘŻŁA CHARAKTERYSTYKA ISTOTNYCH DOKONAŃ I NIEPOWODZEŃ JEDNOSTEK WCHODZĄCYCH W SKŁAD GRUPY KAPITAŁOWEJ EMITENTA, PODLEGAJĄCYCH KONSOLIDACJI, W IV KWARTALE 2019 ROKU, WRAZ Z OPISEM NAJWAŻNIEJSZYCH CZYNNIKÓW I ZDARZEŃ, W SZCZEGÓLNOŚCI O NIETYPOWYM CHARAKTERZE, MAJĄCYCH WPŁYW NA OSIĄGNIĘTE WYNIKI

kontrolę nad alternatywnymi Stanami Zjednoczonymi XIX wieku. Gra została wydana na platformy Steam (PC) oraz Nintendo Switch. Dystrybucja rozpoczęła się poprzez platformy Steam, Nintendo eShop oraz poprzez inne serwisy w tym m.in.: Indie Gala, Games Planet, Green Man Gaming, które posiadają silną i ustabilizowaną pozycję na rynku. W serwisie Steam spółka Feardemic zaoferowała również graczom możliwość zakupienia oficjalnej



muzyki z gry oraz wydania zbiorczego zawierającego grę wraz z muzyką. Nintendo Life – wiodący na świecie serwis pokrywający tematykę gier na platformy Nintendo przyznał grze ocenę 7/10, generalnie chwaliąc produkcję, choć wypominając zbyt wygórowany poziom trudności. Wątek ten zaczął pojawiać się w kolejnych recenzjach jako największa wada gry, która według spółki, jak i producenta, zaważyła mocno na popularności gry. Spółka wraz z Draw Distance S.A. postanowiła o przyjrzeniu

się produkcji bliżej z myślą o wprowadzeniu poprawek balansujących rozgrywkę wraz z wydaniem gry na platformy PlayStation 4 oraz Xbox One.

Sprzedaż w początkowych tygodniach nie pokryła się z oczekiwaniami spółki Feardemic. W celu poprawy sprzedaży tytułu, spółka przygotowuje kreatywny plan promocji gry nadchodzących wersji „Ritual: Crown of Horns” na platformy PlayStation 4 oraz Xbox One; planuje również uczestnictwo w szeregu wyprzedaży oraz innych form promocji zwiększających zasięg oraz rozpoznawalność tytułu oraz oczywiście zwiększenie tym samym sprzedaży na wszystkich platformach. Aktualnie dostępne wersje na platformy PC oraz Nintendo Switch zostaną zaktualizowane o zmodyfikowaną zawartość.

Z wymienionymi powyżej dystrybutorami gier spółka Feardemic podpisała umowy o współpracę również na poprzedni wydany przezeń tytuł „The Padre” licząc na zwiększenie zasięgu oraz rozpoznawalności tytułu wchodząc w 2020 rok.

Czwarty kwartał 2019 to również premiera własnego sklepu dystrybuującego gry wydawane przez Spółkę. Stworzony we współpracy z serwisem Xsolla, współpracującego z takimi firmami jak PUBG Corporation oraz Wizards of the Coast, widnieje pod witryną feardemic.store, gdzie gracz może kupić w wersji na PC wszystkie dotychczasowe gry wydane przez Feardemic.

### 6.3. Bloober Team NA

W czwartym kwartale 2019 r. spółka Bloober Team NA prowadziła aktywną działalność związaną z grą „Blair Witch”. Szczegółowy opis działań dotyczących Blair Witch został umieszczony w Rozdziale 5 niniejszego raportu. W zakresie istotnych umów - w dniu 16 października 2019 r. spółka Bloober Team NA podpisała umowę licencyjno – dystrybucyjną z austriacką spółką Koch Media GmbH na dystrybucję gry Blair Witch

w wersji pudełkowej na platformę PC oraz konsole, obejmująca obszar dystrybucji na terytorium Ameryki Północnej, Ameryki Środkowej, państw EMEA, Australii i Nowej Zelandii.



### 6.4. Pozostałe spółki z grupy kapitałowej Emitenta

Pozostałe spółki z grupy kapitałowej Emitenta nie prowadziły w IV kwartale 2019 r. działalności operacyjnej.

## INFORMACJA NA TEMAT DOFINANSOWAŃ ZE ŚRODKÓW UNIJNYCH, O KTÓRE UBIGA SIĘ EMITENT ORAZ POZOSTAŁE SPÓŁKI WCHODZĄCE W SKŁAD GRUPY KAPITAŁOWEJ EMITENTA ORAZ STANU REALIZOWANYCH PROJEKTÓW

### 7.1. Bloober Team S.A.

Emitent zawarł w październiku 2019 r. umowę z Małopolskim Centrum Przedsiębiorczości na dofinansowanie projektu pn. „Wzrost konkurencyjności firmy Bloober Team S.A. na rynku światowym dzięki opracowaniu innowacyjnej technologii niezbędnej do tworzenia gier fabularnych z gatunku horror/thriller”. Maksymalna wartość dofinansowania wynosi 20.160.500,00 złotych, a całkowita wartość projektu: 38.116.130,00 złotych. Umowa została podpisana w ramach Regionalnego Programu Operacyjnego Województwa Małopolskiego na lata 2014-2020, 1 Oś Priorytetowa „Gospodarka Wiedzy”, Działanie 1.2. „Badania i innowacje w przedsiębiorstwach”, Poddziałanie 1.2.1 „Projekty badawczo-rozwojowe przedsiębiorstw”, współfinansowanego z Europejskiego Funduszu Rozwoju Regionalnego.

Emitent zawarł w grudniu 2019 r. umowę z Małopolskim Centrum Przedsiębiorczości w przedmiocie dofinansowania projektu nr RPMP.01.02.02-IP.01-12-013/19 realizowanego w ramach 1 Osi Priorytetowej „Gospodarka Wiedzy”, Działanie 1.2 „Badania i innowacje w przedsiębiorstwach”, Poddziałanie 1.2.2 „Infrastruktura badawczo-rozwojowa przedsiębiorstw”, Typ projektu A. „Projekty obejmujące utworzenie lub rozwój infrastruktury laboratoriów, działów badawczo-rozwojowych lub centrów badawczo-rozwojowych w przedsiębiorstwach”. Dofinansowanie zostało przyznane do wysokości 711 975,00 złotych na realizację projektu pn. „Wzrost konkurencyjności firmy Bloober Team S.A. dzięki inwestycji w nowoczesną infrastrukturę umożliwiającą przeprowadzenie prac badawczych w zakresie opracowania innowacyjnych rozwiązań technologicznych”. Całkowita wartość projektu wynosi 1 592 235,00 złotych brutto.

W IV kwartale 2019 r. kontynuowano realizację następujących projektów dofinansowanych ze środków unijnych/publicznych:

1. „Opracowanie samouczącego się systemu automatycznego modelowania spersonalizowanych wariantów

rozgrywki w czasie rzeczywistym w grach z gatunku horror, w oparciu o interpretację reakcji i psychologii gracza” – projekt realizowany w ramach Programu Sektorowego GAMEINN.

2. „Wzrost konkurencyjności firmy Bloober Team S. A. poprzez promocję produktów na arenie międzynarodowej” – projekt realizowany w ramach Programu Operacyjnego Inteligentny Rozwój, Poddziałanie 3.3.3 Wsparcie MŚP w promocji marek produktowych – Go to Brand.
3. „Wzrost konkurencyjności spółki Bloober Team poprzez aktywność na rynku japońskim i rosyjskim” – projekt realizowany w ramach 3 Osi Priorytetowej „Przedsiębiorcza Małopolska”, Działanie 3.3 „Umędzynarodowienie małopolskiej gospodarki”, Poddziałanie 3.4.4 „Aktywność międzynarodowa małopolskich MŚP”.
4. „Wzrost konkurencyjności firmy Bloober Team S.A. dzięki inwestycji w nowoczesną infrastrukturę umożliwiającą tworzenie innowacyjnych gier powstałych w wyniku zrealizowanych prac badawczych” – projekt realizowany w ramach Regionalnego Programu Operacyjnego Województwa Małopolskiego na lata 2014-2020, 3 Oś Priorytetowa Przedsiębiorcza Małopolska, Działanie 3.4 Rozwój i konkurencyjność małopolskich MŚP, Poddziałanie 3.4.4. Dotacje dla MŚP – Typ Projektu A, współfinansowanego z Europejskiego Funduszu Rozwoju Regionalnego.
5. „Black” – projekt dofinansowany przez Education, Audiovisual and Culture Executive Agency Creative Europe – MEDIA.

W IV kwartale 2019 r. Emitent zakończył realizację projektów „Wzrost konkurencyjności firmy Bloober Team S.A. poprzez działalność eksportową na rynku amerykańskim” (maksymalna wartość dofinansowania wynosi 53.020,00 złotych, a całkowita wartość projektu: 66.275,00 złotych)



oraz „Rozwój firmy Bloober Team S.A. poprzez wprowadzenie na rynek nowego produktu – gry z gatunku hidden horror” (maksymalna wartość dofinansowania wynosi

41.250,00 złotych, a całkowita wartość projektu: 51.562,50 złotych). Projekty zostały dofinansowane w ramach Programu „Rozwój sektorów kreatywnych”.

## 7.2. Draw Distance S.A.

W IV kwartale 2019 r. Spółka zakończyła realizację prac badawczo-rozwojowych prowadzonych w ramach projektu pn. „Opracowanie systemu automatycznego modelowania rozgrywki w oparciu o real world data dzięki opracowaniu i zastosowaniu inteligentnego agenta testującego oraz automatyzacji procesu balansowania rozgrywki”. Projekt ten był realizowany w ramach Programu Sektorowego GAMEINN.

W listopadzie 2019 r. Spółka podpisała umowę o dofinansowanie z Narodowym Centrum Badań i Rozwoju na realizację projektu badawczego pn. „Opracowanie systemu narracyjnego do tworzenia gier fabularnych przy użyciu silnika Unity” w ramach Programu sektorowego GameINN, finansowanego ze środków Programu Operacyjnego Inteligentny Rozwój 2014- 2020 działanie 1.2 „Sektorowe programy B+R” POIR 2014-2020. Wartość dofinansowania wynosi 5.274.900,00 zł, koszt całkowity projektu wynosi: 7.941.750,00 zł.

## 7.3. Pozostałe spółki z grupy kapitałowej

W IV kwartale 2019 r. pozostałe spółki z grupy kapitałowej Emitenta nie wnioskowały o żadne dofinansowanie ze środków unijnych/publicznych.



Blair Witch

(Bloober Team)

# 8.

## INFORMACJA ZARZĄDU EMITENTA NA TEMAT AKTYWNOŚCI, JAKĄ W OKRESIE OBJĘTYM RAPORTEM EMITENT PODEJMOWAŁ W OBSZARZE AKTYWNOŚCI NASTAWIONEJ NA WPROWADZENIE ROZWIĄZAŃ INNOWACYJNYCH

W IV kwartale 2019 r. Emitent finalizował prace badawczo-rozwojowe mające na celu opracowanie samouczącego się systemu automatycznego modelowania spersonalizowanych wariantów rozgrywki w czasie rzeczywistym, w oparciu o interpretację reakcji i psychologii gracza. Rozwiązanie to będzie wykorzystane w grach z gatunku horror tworzonych przez Emitenta.

Zespół produkcyjny firmy Bloober Team kontynuował również prace nad grą „[MEDIUM]”, w której implementowana jest innowacyjna technologia w zakresie symultanicznej

rozgrywki na dwóch ekranach. Technologia ta objęta jest ochroną patentową potwierdzoną przez Urząd Patentowy Stanów Zjednoczonych (wynalazek Spółki pt. „Method of simultaneous playing in single-player video games” nr 15/326,389).

Zespół badawczy przygotowywał się również do rozpoczęcia prac nad nową technologią w zakresie tworzenia gier fabularnych z gatunku horror/thriller – planowany termin rozpoczęcia realizacji prac rozwojowo-badawczych to styczeń 2020 r.

# 9.

## INFORMACJA DOTYCZĄCA LICZBY OSÓB ZATRUDNIONYCH U EMITENTA I W GRUPIE KAPITAŁOWEJ EMITENTA NA 31 GRUDNIA 2019

	Bloober Team S.A.	Draw Distance S.A.	Feardemic Sp. z o.o.	DGS Sp. z o.o.	Neuro-Code Sp. z o.o.	Freeky Games Sp. z o.o.	iPlacement Sp. z o.o.	Bloober Team NA
Przeciętna liczba zatrudnionych	28	13	1	0	0	0	0	0
Przeciętna liczba zatrudnionych (z dwoma miejscami po przecinku)	27,63	13,00	1,00	0,00	0,00	0,00	0,00	0,00

Powyższa tabela uwzględnia jedynie osoby zatrudnione w oparciu o umowę o pracę. Ponadto spółki Bloober Team S.A., Draw Distance S.A. i Feardemic sp. z o.o. współpracują obecnie na stałe z ponad setką specjalistów.

