

REAL BOXING®

★
MANNY PACQUIAO



VIVID GAMES S.A.

RAPORT KWARTALNY

ZA III KWARTAŁ 2016 | BYDGOSZCZ, 10.11.2016



VIVID GAMES

SPIS TREŚCI

PISMO ZARZĄDU	3
WŁADZE SPÓŁKI NA DZIEŃ SPORZĄDZENIA RAPORTU	5
SKRÓCONE SKONSOLIDOWANE SPRAWOZDANIE FINANSOWE GRUPY VIVID GAMES S.A.....	6
SKRÓCONE JEDNOSTKOWE SPRAWOZDANIE FINANSOWE VIVID GAMES S.A.	31
KOMENTARZ ZARZĄDU NA TEMAT CZYNNIKÓW I ZDARZEŃ, KTÓRE MIAŁY WPŁYW NA OSIĄGNIĘTE WYNIKI FINANSOWE	42
INFORMACJA ODNOŚNIE PROGNOZ FINANSOWYCH.....	46
OPIS DZIAŁALNOŚCI W OKRESIE OBJĘTYM RAPORTEM	46
STRUKTURA AKCJONARIATU NA DZIEŃ SPORZĄDZENIA NINIEJSZEGO RAPORTU	50
ZESTAWIENIE STANU POSIADANIA AKCJI EMITENTA PRZEZ OSOBY ZARZĄDZAJĄCE I NADZORUJĄCE	51
WSKAZANIE POSTĘPOWAŃ TOCZĄCYCH SIĘ PRZED SĄDEM, ORGANEM WŁAŚCIWYM DLA POSTĘPOWANIA ARBITRAŻOWEGO LUB ORGANEM ADMINISTRACJI PUBLICZNEJ	51
OŚWIADCZENIE ZARZĄDU DOTYCZĄCE INFORMACJI ZAWARTYCH W NINIEJSZYM RAPORCIE	52

PISMO ZARZĄDU

Szanowni Akcjonariusze

W III kwartale 2016 roku Grupa Vivid Games osiągnęła 5,4 mln PLN przychodu co stanowi wzrost o 16% w stosunku do analogicznego okresu w 2015 roku.

Najważniejszym wydarzeniem w raportowanym okresie był dla nas debiut na rynku regulowanym GPW, który miał miejsce 30 września 2016 roku. Jest to kolejny krok milowy w rozwoju Vivid Games.

Najbardziej istotnym projektem jest dla nas realizacja i światowa premiera Metal Fist, która zaplanowana jest na I kwartał 2017 roku. Jesteśmy przekonani o wysokim potencjale komercyjnym projektu i dołożymy wszelkich starań i środków aby go w pełni wykorzystać.

Portfolio będzie powiększane zarówno za pomocą gier własnej produkcji, jak również pozyskanych w programie wydawniczym. W III kwartale do portfolio dołączyła wyścigowa gra Highway Gateway (Prime Time Rush), którego jesteśmy współproducentem oraz tytuł indie - Road Survivors.

W II kwartale 2017 roku do sprzedaży trafi również gra Real Boxing Manny Pacquiao. Na mocy umowy dotyczącej wykorzystania wizerunku, tego niezwykle popularnego, wielokrotnego mistrza świata, filipińskiego boksera, marka Real Boxing uzyska drugi tytuł oparty o światowej klasy IP.

Wartość naszej spółki widzimy przede wszystkim w perspektywie potencjału produktów, które w znacznie większej liczbie i częstotliwości zaczną trafiać na rynek od 2017 roku. Dotychczas zebrana wiedza i doświadczenie pozwolą nam wykorzystywać potencjał rynku free 2 play w znacznie szerszym niż do tej pory zakresie.

Wierzmy, iż pomimo opóźnień w realizacji nasza strategia przyniesie wymierne korzyści w najbliższej przyszłości.



Remigiusz Kościelny

Prezes Zarządu



Jarosław Wojczakowski

Wiceprezes Zarządu



Roy Huppert

Członek Zarządu

PODSTAWOWE INFORMACJE O SPÓŁCE

Firma:	Vivid Games Spółka Akcyjna
Siedziba:	Bydgoszcz
Adres:	ul. Gdańska 160, 85-674 Bydgoszcz
Telefon:	+48 883 321 079
Faks:	+48 52 5222130
Adres poczty elektronicznej:	info@vividgames.pl
Strona internetowa:	www.vividgames.pl
NIP:	9671338848
Regon:	340873302
KRS:	0000411156
Sąd rejestrowy:	Sąd Rejonowy w Bydgoszczy, XIII Wydział Gospodarczy KRS
Data rejestracji:	20 lutego 2012 r.

Vivid Games jest jednym z najnowocześniejszych, niezależnych studiów deweloperskich w Europie i największą firmą produkującą gry na urządzenia mobilne w Polsce.

Spółka założona w 2006 roku nieustannie zwiększa skalę swojej działalności. Coraz większy sukces komercyjny oraz przemyślana, konsekwentnie realizowana strategia przyciąga uwagę rynku kapitałowego.

Pod koniec września 2016 roku, Spółka z powodzeniem zadebiutowała na głównym parkiecie warszawskiej GPW, przenosząc swoje notowania z rynku NewConnect, na którym obecna była od czerwca 2012 roku.

Kapitał zakładowy wynosi obecnie 2 794 546,50 PLN i dzieli się na 16 500 000 akcji zwykłych na okaziciela serii A, 8 800 000 akcji zwykłych na okaziciela serii B, 295 465 akcji zwykłych na okaziciela serii C, 2 000 000 akcji zwykłych na okaziciela serii D i 349 000 akcji zwykłych na okaziciela serii E o wartości nominalnej 0,10 zł każda akcja.

Grupę kapitałową Vivid Games S.A. tworzą oprócz Emitenta 3 Spółki zależne, których działalność pełni funkcje wspierające.

Kluczowym elementem strategii Vivid Games jest **produkcja i publikacja zaawansowanych gier mobilnych segmentu mid-core w modelu free-to-play**. Największą marką jest Real Boxing®, który trafił do 43 mln odbiorców, a którego kontynuacja zadebiutowała w listopadzie 2015 roku na platformach mobilnych. W marcu 2016 roku rozpoczęto dystrybucję aktualizacji zmieniającej nazwę gry na Real Boxing 2 Rocky. Marka Real Boxing® zostanie w niedalekiej przyszłości wzbogacona o postać filipińskiego boksera Manny Pacquiao, którego premiera zaplanowana jest na II kwartał 2017 roku.

Strategia Spółki obejmuje dywersyfikację przychodów m.in. poprzez poszerzenie portfolio produktów. Celem Spółki jest zbudowanie portfela spójnych technologicznie i jakościowo gier free-to-play oraz umocnienie pozycji na rynku poprzez zwiększenie liczby użytkowników oraz optymalizację możliwości monetyzacyjnych.

WŁADZE SPÓŁKI NA DZIEŃ SPORZĄDZENIA RAPORTU**ZARZĄD**

Imię i Nazwisko	Funkcja	Data rozpoczęcia obecnej kadencji	Data zakończenia obecnej kadencji
Remigiusz Kościelny	Prezes Zarządu	20 lutego 2012 r.	19 lutego 2017 r.
Jarosław Wojczakowski	Wiceprezes Zarządu	20 lutego 2012 r.	19 lutego 2017 r.
Roy Huppert	Członek Zarządu	12 września 2014 r.	11 września 2019 r.

Tabela.1. Skład Zarządu na dzień 10.11.2016 r.

RADA NADZORCZA

Imię i Nazwisko	Funkcja	Data rozpoczęcia obecnej kadencji	Data zakończenia obecnej kadencji
Marcin Duszyński	Przewodniczący Rady Nadzorczej	20 lutego 2012 r.	19 lutego 2017 r.
Piotr Szczeszek	Wiceprzewodniczący Rady Nadzorczej	20 lutego 2012 r.	19 lutego 2017 r.
Paul Bragiel	Członek Rady Nadzorczej	29 lutego 2012 r.	28 lutego 2017 r.
Tomasz Muchalski	Członek Rady Nadzorczej	29 lutego 2012 r.	28 lutego 2017 r.
Szymon Skiendzielewski	Członek Rady Nadzorczej	15 kwietnia 2015 r.	14 kwietnia 2020 r.

Tabela.2. Skład Rady Nadzorczej na dzień 10.11.2016 r.

SKRÓCONE SKONSOLIDOWANE SPRAWOZDANIE FINANSOWE GRUPY VIVID GAMES S.A.

Okres objęty SF:	01.07.2016- 30.09.2016	Waluta sprawozdawcza:	złoty polski (PLN)
Poziom zaokrąglenia:	wszystkie kwoty wyrażone są w tysiącach złotych polskich (o ile nie wskazano inaczej)		

WYBRANE DANE FINANSOWE

	NA DZIEŃ	NA DZIEŃ	NA DZIEŃ	NA DZIEŃ	NA DZIEŃ	NA DZIEŃ
WYSZCZEGÓLNIENIE	30.09.2016 WTYS ZŁ	31.12.2015 WTYS ZŁ	30.09.2015 WTYS ZŁ	30.09.2016 WTYS EUR	31.12.2015 WTYS EUR	30.09.2015 WTYS EUR
AKTYWA TRWAŁE	29 652,49	26 346,92	23 071,95	6 876,74	6 182,55	5 443,30
AKTYWA OBROTOWE	6 817,10	13 224,74	25 793,39	1 580,94	3 103,30	6 085,37
AKTYWA RAZEM	36 469,59	39 571,66	48 865,34	8 457,68	9 285,85	11 528,67
KAPITAŁ WŁASNY	22 425,58	20 817,13	22 094,71	5 200,74	4 884,93	5 212,74
KAPITAŁ PODSTAWOWY	2 794,55	2 794,55	2 794,55	648,09	655,77	659,31
ZOBOWIĄZANIA DŁUGOTERMINOWE	4 829,53	5 638,27	5 651,99	1 120,01	1 323,07	1 333,46
ZOBOWIĄZANIA KRÓTKOTERMINOWE	9 214,48	13 116,26	21 118,64	2 136,93	3 077,85	4 982,47
INSTRUMENTY POCHODNE	6 496,98	8 986,70	6 731,63	1 506,72	2 108,81	1 588,17

WYSZCZEGÓLNIENIE	ZA OKRES: 01.07.2016 - 30.09.2016 WTYS ZŁ	ZA OKRES: 01.07.2015 - 30.09.2015 WTYS ZŁ	ZA OKRES: 01.07.2016 - 30.09.2016 WTYS EUR	ZA OKRES: 01.07.2015 - 30.09.2015 WTYS EUR
PRZYCHODY ZE SPRZEDAŻY OGÓŁEM I ZRÓWNANE Z NIMI:	5 416,20	4 666,24	1 239,81	1 109,08
- PRZYCHODY ZE SPRZEDAŻY	2 986,84	2 354,57	683,71	559,64
- KOSZT WYTWORZENIA NA WŁASNE POTRZEBY	2 429,36	2 311,67	556,10	549,44
KOSZTY DZIAŁALNOŚCI OPERACYJNEJ	(5 942,06)	(4 080,02)	(1 360,17)	(969,75)
ZYSK (STRATA) NA DZIAŁALNOŚCI OPERACYJNEJ	(407,84)	(285,40)	(93,34)	(67,84)
CAŁKOWITE DOCHODY OGÓŁEM	(870,01)	8 471,35	(199,13)	2 013,48
EBITDA	704,94	170,66	161,38	40,56

WYSZCZEGÓLNIENIE	ZA OKRES: 01.01.2016 - 30.09.2016 WTYS ZŁ	ZA OKRES: 01.01.2015 - 30.09.2015 WTYS ZŁ	ZA OKRES: 01.01.2016 - 30.09.2016 WTYS EUR	ZA OKRES: 01.01.2015 - 30.09.2015 WTYS EUR
PRZYCHODY ZE SPRZEDAŻY OGÓŁEM I ZRÓWNANE Z NIMI:	18 892,20	12 723,46	4 316,64	3 059,62
- PRZYCHODY ZE SPRZEDAŻY	10 464,53	9 268,85	2 391,02	2 228,89
- KOSZT WYTWORZENIA NA WŁASNE POTRZEBY	8 427,67	3 454,61	1 925,62	830,73
KOSZTY DZIAŁALNOŚCI OPERACYJNEJ	(18 656,58)	(10 262,42)	(4 262,82)	(2 467,82)
ZYSK (STRATA) NA DZIAŁALNOŚCI OPERACYJNEJ	3 006,49	758,48	686,93	182,38
CAŁKOWITE DOCHODY OGÓŁEM	1 150,73	8 842,15	258,23	2 124,97
EBITDA	6 667,76	2 158,19	1 523,49	518,97

ZYSK W ZŁ/GR NA JEDNĄ AKCJĘ	30.09.2016	30.09.2015	30.09.2016 WEUR	30.09.2015 WEUR
Z DZIAŁALNOŚCI KONTYNUOWANEJ I ZANIECHANEJ				
ZWYKŁY W ZŁ	0,04	0,34	0,01	0,08
ROZWODNIONY W ZŁ	0,04	0,34	0,01	0,08
Z DZIAŁALNOŚCI KONTYNUOWANEJ				
ZWYKŁY W ZŁ	0,04	0,34	0,01	0,08
ROZWODNIONY W ZŁ	0,04	0,34	0,01	0,08
WYSZCZEGÓLNIENIE	ZA OKRES: 01.01.2016 - 30.09.2016	ZA OKRES: 01.01.2015 - 30.09.2015	ZA OKRES: 01.01.2016 - 30.09.2016	ZA OKRES: 01.01.2015 - 30.09.2015
	WTYS ZŁ	WTYS ZŁ	WTYS EUR	WTYS EUR
PRZEPŁYWY PIENIĘŻNE NETTO Z DZIAŁALNOŚCI OPERACYJNEJ	2 948,57	4 288,69	683,81	1 011,82
PRZEPŁYWY PIENIĘŻNE NETTO Z DZIAŁALNOŚCI INWESTYCYJNEJ	(8 560,53)	(6 462,74)	(1 985,28)	(1 524,73)
PRZEPŁYWY PIENIĘŻNE NETTO Z DZIAŁALNOŚCI FINANSOWEJ	(724,30)	12 501,86	(167,97)	2 949,53
STAN ŚRODKÓW PIENIĘŻNYCH NA KONIEC OKRESU	3 855,58	11 883,88	894,15	2 803,73

Do przeliczenia wybranych danych finansowych na EUR zastosowano następujące kursy średnie NBP:

1. Dla pozycji sprawozdania z sytuacji finansowej – kurs NBP z dnia:

30 września 2016 roku – 1 EUR = 4,3120 PLN

31 grudnia 2015 roku – 1 EUR = 4,2615 PLN

30 września 2015 roku – 1 EUR = 4,2386 PLN

2. Dla pozycji sprawozdania z całkowitych dochodów za okres dziewięciu miesięcy - kurs został wyliczony jako średnia kursów NBP, obowiązujących na ostatni dzień każdego miesiąca z dziewięciu pierwszych miesięcy każdego roku.

2016 roku 1 EUR = 4,3766 PLN

2015 roku 1 EUR = 4,1585 PLN.

3. Dla pozycji sprawozdania z całkowitych dochodów za okres trzeciego kwartału - kurs został wyliczony jako średnia kursów NBP, obowiązujących na ostatni dzień każdego miesiąca z trzech miesięcy trzeciego kwartału danego roku.

2016 roku 1 EUR = 4,3686 PLN

2015 roku 1 EUR = 4,2073 PLN.

SKONSOLIDOWANE SPRAWOZDANIE Z SYTUACJI FINANSOWEJ

AKTYWA	Na dzień 30.09.2016	Na dzień 30.06.2016	Na dzień 31.12.2015	Na dzień 30.09.2015
AKTYWA TRWAŁE	29 652,49	28 985,92	26 346,92	23 071,95
Rzeczowe aktywa trwałe	1 025,00	1 140,00	947,23	544,44
Wartości niematerialne i prace rozwojowe, w tym:	20 110,46	18 902,15	15 162,56	12 443,78
- Koszty zakończonych prac rozwojowych	8 572,24	6 844,77	7 050,29	1 349,97
- Wartość firmy	-	-	-	-
- Pozostałe wartości niematerialne	4 202,75	4 426,07	4 610,10	472,93
- Wartości niematerialne w realizacji	7 335,47	7 631,31	3 502,17	10 620,88
Wspólne przedsięwzięcie, w tym:	249,08	249,08	637,02	705,69
- Inwestycje rozliczane metodą praw własności	249,08	249,08	637,02	705,69
Należności długoterminowe	99,16	99,16	61,50	45,00
Aktywa z tytułu odroczonego podatku dochodowego	8 168,79	8 595,53	9 538,61	9 333,04
Rozliczenia międzyokresowe	-	-	-	-
AKTYWA OBROTOWE	6 817,10	9 209,40	13 224,74	25 793,39
Zapasy	19,65	25,43	33,34	16,15
Należności z tytułu dostaw i usług	766,27	755,58	1 647,52	990,62
Należności z tytułu bieżącego podatku dochodowego	467,41	322,28	-	-
Pozostałe należności	1 041,18	2 525,67	1 064,45	12 630,59
Udzielone pożyczki	-	131,61	126,41	123,78
Środki pieniężne i ich ekwiwalenty	3 855,58	4 626,32	10 191,84	11 883,87
Rozliczenia międzyokresowe	667,01	822,51	161,18	148,38
AKTYWA RAZEM:	36 469,59	38 195,32	39 571,66	48 865,34

PASYWA	Na dzień 30.09.2016	Na dzień 30.06.2016	Na dzień 31.12.2015	Na dzień 30.09.2015
KAPITAŁ (FUNDUSZ) WŁASNY	22 425,58	23 295,61	20 817,13	22 094,71
Kapitał podstawowy	2 794,55	2 794,55	2 794,55	2 794,55
Akcje własne	(6,17)	(6,17)	(4,85)	(2,00)
Kapitał zapasowy z emisji akcji	11 049,89	11 049,89	11 049,89	11 049,89
Kapitał zapasowy	3 683,40	3 683,40	3 683,40	3 683,40
Kapitał z wyceny programu motywacyjnego	977,97	977,97	518,91	538,98
Niepodzielony wynik z lat ubiegłych	2 775,23	2 775,23	(4 812,25)	(4 812,25)
Zysk (strata) netto roku obrotowego	1 150,71	2 020,74	7 587,48	8 842,14
ZOBOWIĄZANIA DŁUGOTERMINOWE	4 829,53	5 144,34	5 638,27	5 651,99
Rezerwa z tytułu odroczonego podatku dochodowego	102,51	115,97	104,68	745,86
Pozostałe rezerwy	237,18	237,18	160,60	160,60
Kredyty i pożyczki	1 600,00	1 750,00	2 189,74	1 748,08
Zobowiązania z tyt. leasingu finansowego	673,68	694,13	674,11	324,13
Pozostałe zobowiązania długoterminowe	2 216,16	2 347,06	2 509,14	2 673,32
ZOBOWIĄZANIA KRÓTKOTERMINOWE	9 214,48	9 755,37	13 116,26	21 118,64
Kredyty i pożyczki	848,08	931,41	958,33	833,33
Zobowiązania z tyt. leasingu finansowego	357,35	422,41	239,48	144,73
Instrumenty pochodne	6 496,98	6 496,98	8 986,70	6 731,63
Zobowiązania z tytułu dostaw i usług	372,87	943,04	1 402,07	598,56
Zobowiązania z tytułu bieżącego podatku dochodowego	3,34	0,98	647,40	370,35
Zobowiązania z tyt. świadczeń pracowniczych	0,30	0,38	76,58	39,21
Pozostałe rezerwy krótkoterminowe	601,09	470,76	152,75	50,09
Pozostałe zobowiązania	534,47	489,41	652,95	12 350,74
PASYWA RAZEM:	36 469,59	38 195,32	39 571,66	48 865,34

SKONSOLIDOWANE SPRAWOZDANIE Z CAŁKOWITYCH DOCHODÓW

WYSZCZEGÓLNIENIE	Za okres: 01.07.2016 - 30.09.2016	Za okres: 01.07.2015 - 30.09.2015	Za okres: 01.01.2016 - 30.09.2016	Za okres: 01.01.2015 - 30.09.2015
Działalność kontynuowana				
Przychody ze sprzedaży ogółem	5 416,20	4 666,24	18 892,20	12 723,46
Przychody ze sprzedaży	2 986,84	2 354,57	10 464,53	9 268,85
Koszt wytworzenia na własne potrzeby	2 429,36	2 311,67	8 427,67	3 454,61
Koszty działalności operacyjnej	(5 942,06)	(4 080,02)	(18 656,58)	(10 262,42)
Amortyzacja	(1 112,78)	(456,06)	(3 661,27)	(1 399,71)
Zużycie surowców i materiałów	(43,02)	(69,24)	(199,60)	(123,80)
Usługi obce	(3 231,42)	(2 231,15)	(9 048,30)	(5 261,61)
Koszt świadczeń pracowniczych	(1 486,87)	(1 284,21)	(5 496,18)	(3 033,49)
Podatki i opłaty	(5,95)	(7,94)	(9,26)	(344,95)
Pozostałe koszty	(62,02)	(31,42)	(241,97)	(98,86)
ZYSK (STRATA) ZE SPRZEDAŻY	(525,86)	586,22	235,62	2 461,04
Pozostałe przychody operacyjne	138,90	27,11	2 917,37	154,16
Pozostałe koszty operacyjne	(20,88)	(898,73)	(146,50)	(1 856,72)
ZYSK (STRATA) NA DZIAŁALNOŚCI OPERACYJNEJ	(407,84)	(285,40)	3 006,49	758,48
Przychody finansowe	(2,53)	29,47	101,61	75,18
Koszty finansowe	(42,82)	76,75	(186,45)	(71,89)
Udział w wyniku jednostek wycenionych metodą praw własności	(0,02)	(43,81)	(387,46)	(155,21)
ZYSK (STRATA) PRZED OPODATKOWANIEM	(453,21)	(222,99)	2 534,19	606,56
Podatek dochodowy	(416,82)	8 694,34	(1 383,48)	8 235,59
ZYSK (STRATA) NETTO Z DZIAŁALNOŚCI KONTYNUOWANEJ	(870,03)	8 471,35	1 150,71	8 842,15
Zysk (strata) netto z działalności zaniechanej	-	-	-	-
ZYSK (STRATA) NETTO	(870,03)	8 471,35	1 150,71	8 842,15
Inne całkowite dochody łącznie	-	-	-	-
CAŁKOWITE DOCHODY OGÓŁEM:	(870,03)	8 471,35	1 150,71	8 842,15

Zysk na jedną akcję (w zł/gr na jedną akcję)	Za okres: 01.01.2016 - 30.09.2016	Za okres: 01.01.2015 - 30.09.2015
Z działalności kontynuowanej i zaniechanej		
Zwykły w zł	0,04	0,34
Rozwodniony w zł	0,04	0,34
Z działalności kontynuowanej		
Zwykły w zł	0,04	0,34
Rozwodniony w zł	0,04	0,34
Zysk (strata) netto z działalności kontynuowanej i zaniechanej	1 150,73	8 842,15
Zysk (strata) netto z działalności kontynuowanej	1 150,73	8 842,15
Średnia ważona liczba akcji zwykłych	26 537 270,58	26 170 514,26
Średnia ważona rozwodniona liczba akcji zwykłych	26 569 759,90	26 214 112,06

SKONSOLIDOWANE SPRAWOZDANIE Z PRZEPŁYWÓW PIENIĘŻNYCH

WYSZCZEGÓLNIENIE	Za okres: 01.01.2016 - 30.09.2016	Za okres: 01.01.2015 - 30.09.2015
PRZEPŁYWY ŚRODKÓW PIENIĘŻNYCH Z DZIAŁALNOŚCI OPERACYJNEJ		
Zysk (strata) netto	1 150,71	8 842,14
Korekty razem	1 797,86	(4 553,45)
Amortyzacja	3 661,27	1 399,71
Zapłacony podatek dochodowy	(467,41)	(751,95)
Zyski (straty) z tytułu różnic kursowych	-	-
Odsetki i udziały w zyskach (dywidendy)	140,42	26,01
Zysk (strata) z działalności inwestycyjnej	(2 489,73)	786,68
Zysk (strata) z wyceny metodą praw własności	387,94	155,21
Nieefektywna część zabezpieczenia przepływów pieniężnych	-	-
Zmiany w kapitale obrotowym	565,37	(6 384,80)
- Zmiana stanu rezerw	981,82	(93,03)
- Zmiana stanu zapasów	13,69	0,15
- Zmiana stanu należności	866,86	(11 132,08)
- Zmiana stanu zobowiązań krótkoterminowych, z wyjątkiem zobowiązań fin.	(2 161,00)	12 387,71
- Zmiana stanu rozliczeń międzyokresowych	864,00	(7 547,54)
Inne korekty	-	215,68
PRZEPŁYWY PIENIĘŻNE NETTO Z DZIAŁALNOŚCI OPERACYJNEJ	2 948,57	4 288,69
PRZEPŁYWY ŚRODKÓW PIENIĘŻNYCH Z DZIAŁALNOŚCI INWESTYCYJNEJ		
Wydatki na nabycie wartości niematerialnych	(8 199,07)	(6 664,20)
Wpływy ze sprzedaży wartości niematerialnych	-	200,00
Wydatki na nabycie rzeczowych aktywów trwałych	(487,87)	(29,08)
Wpływy ze sprzedaży rzeczowych aktywów trwałych	-	-
Pożyczki udzielone	-	-
Otrzymane spłaty pożyczek udzielonych i innych akt.fin	126,41	-
Otrzymane odsetki	-	30,54
PRZEPŁYWY PIENIĘŻNE NETTO Z DZIAŁALNOŚCI INWESTYCYJNEJ	(8 560,53)	(6 462,74)
PRZEPŁYWY ŚRODKÓW PIENIĘŻNYCH Z DZIAŁALNOŚCI FINANSOWEJ		
Wpływy netto z tytułu emisji akcji	-	9 451,18
Nabycie akcji własnych	(1,32)	(2,00)
Wpływy z tytułu zaciągnięcia kredytów i pożyczek	-	2 000,00
Spłaty kredytów i pożyczek	(700,00)	(251,92)
Spłata zobowiązań z tytułu leasingu finansowego	117,45	(136,37)
Dywidendy wypłacone	-	-
Otrzymane dotacje	-	1 505,32
Odsetki zapłacone	(140,43)	(64,35)

Vivid Games S.A. z siedzibą w Bydgoszczy, ul. Gdańska 160, 85-674 Bydgoszcz, wpisana do rejestru przedsiębiorców Krajowego Rejestru Sądowego prowadzonego przez Sąd Rejonowy w Bydgoszczy, XIII Wydział Gospodarczy Krajowego Rejestru Sądowego, pod numerem KRS: 0000411156, NIP: 9671338848, o kapitale zakładowym 2.794.546,50 zł w całości wpłaconym.

PRZEPŁYWY PIENIĘŻNE NETTO Z DZIAŁALNOŚCI FINANSOWEJ	(724,30)	12 501,86
PRZEPŁYWY PIENIĘŻNE NETTO RAZEM	(6 336,26)	10 327,81
BILANSOWA ZMIANA STANU ŚRODKÓW PIENIĘŻNYCH, W TYM:	(6 336,26)	10 327,81
- zmiana stanu środków pieniężnych z tytułu różnic kursowych	-	-
ŚRODKI PIENIĘŻNE NA POCZĄTEK OKRESU	10 191,84	1 556,07
ŚRODKI PIENIĘŻNE NA KONIEC OKRESU	3 855,58	11 883,88
- o ograniczonej możliwości dysponowania	-	-

SKONSOLIDOWANE SPRAWOZDANIE ZE ZMIAN W KAPITALE WŁASNYM

SKONSOLIDOWANE SPRAWOZDANIE ZE ZMIAN W KAPITALE WŁASNYM ZA OKRES: 01.01.2016 - 30.09.2016	KAPITAŁ PODSTAWOWY	AKCJE WŁASNE (-)	NALEŻNE WPŁATY NA KAPITAŁ PODSTAWOWY (-)	KAPITAŁ ZAPASOWY	NIEPODZIELONY WYNIK Z LAT UBIEGŁYCH	ZYSK (STRATA) NETTO ROKU OBROTOWEGO	KAPITAŁ WŁASNY RAZEM
SALDO NA DZIEŃ 01.01.2016 ROKU	2 794,55	(4,85)	-	15 252,20	2 775,23	-	20 817,12
Zmiany zasad (polityki) rachunkowości	-	-	-	-	-	-	-
Korekta błęd	-	-	-	-	-	-	-
SALDO PO ZMIANACH	2 794,55	(4,85)	-	15 252,20	2 775,23	-	20 817,12
Emisja akcji	-	-	-	-	-	-	-
Zakup akcji własnych	-	(1,32)	-	-	-	-	(1,32)
Program płatności akcjami - wycena	-	-	-	459,06	-	-	459,06
Przekazanie wyniku finansowego na kapitał	-	-	-	-	-	-	-
Wyłacone dywidendy	-	-	-	-	-	-	-
Wykup akcji własnych	-	-	-	-	-	-	-
RAZEM TRANSAKCJE Z WŁAŚCICIELAMI	2 794,55	(6,17)	-	15 711,26	2 775,23	-	21 274,87
Zysk (strata) netto w okresie:	-	-	-	-	-	1 150,71	1 150,71
Inne całkowite dochody:	-	-	-	-	-	-	-
RAZEM CAŁKOWITE DOCHODY	2 794,55	(6,17)	-	15 711,26	2 775,23	1 150,71	22 425,58
Przeniesienie do zysków zatrzymanych (sprzedaż przeszacowanych środków trwałych)	-	-	-	-	-	-	-
SALDO NA DZIEŃ 30.06.2016 ROKU	2 794,55	(6,17)	-	15 711,26	2 775,23	1 150,71	22 425,58

SPRAWOZDANIE ZE ZMIAN W KAPITALE WŁASNYM ZA OKRES: 01.01.2015 - 31.12.2015	KAPITAŁ PODSTAWOWY	AKCJE WŁASNE (-)	NALEŻNE WPŁATY NA KAPITAŁ PODSTAWOWY (-)	KAPITAŁ ZAPASOWY	NIEPODZIELONY WYNIK Z LAT UBIEGŁYCH	ZYSK (STRATA) NETTO ROKU OBROTOWEGO	KAPITAŁ WŁASNY RAZEM
SALDO NA DZIEŃ 01.01.2015 ROKU	2 530,00	-	-	3 348,59	3 502,77	-	9 381,36
Zmiany zasad (polityki) rachunkowości	-	-	-	-	-	-	-
Korekta błęd	-	-	-	-	(5 793,66)	-	(5 793,66)
SALDO PO ZMIANACH	2 530,00	-	-	3 348,59	(2 290,89)	-	3 587,70
Emisja akcji	264,55	-	-	8 966,68	-	-	9 231,23
Zakup akcji własnych	-	(4,85)	-	-	-	-	(4,85)
Program płatności akcjami - wycena	-	-	-	415,56	-	-	415,56
Przekazanie wyniku finansowego na kapitał	-	-	-	2 521,36	(2 521,36)	-	-
RAZEM TRANSAKCJE Z WŁAŚCICIELAMI	2 794,55	(4,85)	-	15 252,20	(4 812,25)	-	13 229,64
Zysk (strata) netto w okresie:	-	-	-	-	-	7 587,48	7 587,48
Inne całkowite dochody:	-	-	-	-	-	-	-
RAZEM CAŁKOWITE DOCHODY	2 794,55	(4,85)	-	15 252,20	(4 812,25)	7 587,48	20 817,12
Przeniesienie do zysków zatrzymanych (sprzedaż przeszacowanych środków trwałych)	-	-	-	-	-	-	-
SALDO NA DZIEŃ 31.12.2015 ROKU	2 794,55	(4,85)	-	15 252,20	(4 812,25)	7 587,48	20 817,12

SKONSOLIDOWANE SPRAWOZDANIE ZE ZMIAN W KAPITALE WŁASNYM ZA OKRES: 01.01.2015 - 30.09.2015	KAPITAŁ PODSTAWOWY	AKCJE WŁASNE (-)	NALEŻNE WPŁATY NA KAPITAŁ PODSTAWOWY (-)	KAPITAŁ ZAPASOWY	NIEPODZIELONY WYNIK Z LAT UBIEGŁYCH	ZYSK (STRATA) NETTO ROKU OBROTOWEGO	KAPITAŁ WŁASNY RAZEM
SALDO NA DZIEŃ 01.01.2015 ROKU	2 530,00	-	-	3 348,59	3 502,77	-	9 381,36
Zmiany zasad (polityki) rachunkowości	-	-	-	-	-	-	-
Korekta błędu	-	-	-	-	(5 793,66)	-	(5 793,66)
SALDO PO ZMIANACH	2 530,00	-	-	3 348,59	(2 290,89)	-	3 587,70
Emisja akcji	264,55	-	-	8 966,68	-	-	9 231,23
Zakup akcji własnych	-	(2,00)	-	-	-	-	(2,00)
Program płatności akcjami - wycena	-	-	-	435,63	-	-	435,63
Przekazanie wyniku finansowego na kapitał	-	-	-	2 521,36	(2 521,36)	-	-
RAZEM TRANSAKCJE Z WŁAŚCICIELAMI	2 794,55	(2,00)	-	15 272,27	(4 812,25)	-	13 252,56
Zysk (strata) netto w okresie:	-	-	-	-	-	8 842,14	8 842,14
Inne całkowite dochody:	-	-	-	-	-	-	-
RAZEM CAŁKOWITE DOCHODY	2 794,55	(2,00)	-	15 272,27	(4 812,25)	8 842,14	22 094,71
Przeniesienie do zysków zatrzymanych (sprzedaż przeszacowanych środków trwałych)	-	-	-	-	-	-	-
SALDO NA DZIEŃ 30.09.2015 ROKU	2 794,55	(2,00)	-	15 272,27	(4 812,25)	8 842,14	22 094,71

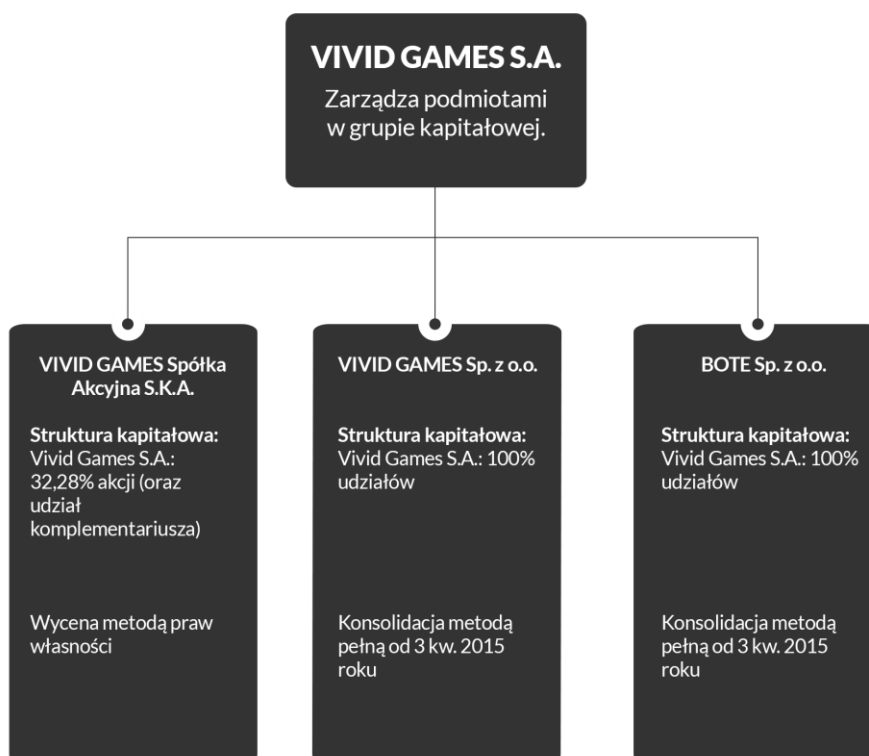
1. INFORMACJE OGÓLNE

1.1. Informacje o Grupie Kapitałowej VIVID GAMES S.A.

Jednostka dominująca VIVID GAMES Spółka Akcyjna została utworzona Aktem Notarialnym z dnia 10 stycznia 2012 roku w wyniku przekształcenia spółki VIVID GAMES spółka z ograniczoną odpowiedzialnością. Jednostka dominująca jest wpisana do rejestru przedsiębiorców Krajowego Rejestru Sądowego w Sądzie Rejonowym dla miasta Bydgoszczy – XIII Wydział Gospodarczy Krajowego Rejestru Sądowego pod numerem KRS 0000411156. Spółce nadano numer statystyczny REGON 340873302.

Siedziba Jednostki dominującej mieści się przy ulicy Gdańskiej 160 w Bydgoszczy 85-674 i jest jednocześnie podstawowym miejscem prowadzenia przez nią działalności.

Struktura Grupy Kapitałowej:



Skład Zarządu i Rady Jednostki dominującej

W skład Zarządu Jednostki dominującej na dzień zatwierdzenia skonsolidowanego sprawozdania finansowego, wchodził:

- Remigiusz Rudolf Kościelny – Prezes Zarządu
- Jarosław Wojczakowski – Wiceprezes Zarządu
- Roy Huppert – Członek Zarządu

W skład Rady Nadzorczej Jednostki dominującej na dzień zatwierdzenia skonsolidowanego sprawozdania finansowego wchodzi:

- Marcin Jerzy Duszyński – Przewodniczący Rady Nadzorczej
- Piotr Tomasz Szczeszek – Członek Rady Nadzorczej
- Tomasz Radosław Muchalski – Członek Rady Nadzorczej
- Szymon Skiendzielewski – Członek Rady Nadzorczej
- Paul Bragiel – Członek Rady Nadzorczej

Przedmiot działalności Grupy

Podstawowym przedmiotem działalności Grupy Kapitałowej Vivid Games S.A. jest według PKD:

– pozostała działalność usługowa w zakresie technologii informatycznych i komputerowych.

Segmentami sprawozdawczymi według MSSF 8 *Segmenty operacyjne* są następujące segmenty:

– wyłącznie jeden segment działalności którym jest produkcja programów komputerowych (gier).

Rok obrotowy - rokiem obrotowym Grupy jest rok kalendarzowy.

Zgodność Sprawozdania Finansowego z Międzynarodowymi Standardami Rachunkowości walucie sprawozdawczej oraz zastosowanym poziomie zaokrągleń - Niniejsze skrócone kwartalne skonsolidowane sprawozdanie finansowe Vivid Games S.A. za okres kwartalny zakończony 30 września 2016 r. zostało sporządzone zgodnie z MSR 34 *Śródroczna sprawozdawczość finansowa*

Walutą sprawozdawczą i prezentacji niniejszych danych roku jest złoty polski, a wszystkie kwoty wyrażone są w tysiącach złotych o ile nie wskazano inaczej.

1.2. KONTYNUACJA DZIAŁALNOŚCI PRZEZ GRUPĘ

Dane finansowe zostały sporządzone przy założeniu kontynuowania działalności gospodarczej Grupy w dającej się przewidzieć przyszłości. Na dzień zatwierdzenia do publikacji kwartalnego skróconego sprawozdania finansowego nie stwierdza się istnienia okoliczności wskazujących na zagrożenie kontynuowania działalności przez Grupę.

1.3. ZATWIERDZENIE KWARTALNEGO SKRÓCONEGO SKONSOLIDOWANEGO SPRAWOZDANIA FINANSOWEGO DO PUBLIKACJI

Niniejsze kwartalne skrócone sprawozdanie finansowe zostało zatwierdzone do publikacji przez Zarząd Vivid Games S.A. w dniu 10 listopada 2016 roku.

2. STOSOWANE ZASADY RACHUNKOWOŚCI

2.1. ZASADY RACHUNKOWOŚCI

Dane za okres zakończony 30 września 2016 r. zostało sporządzone zgodnie z koncepcją kosztu historycznego.

W kwartalnym skróconym skonsolidowanym sprawozdaniu finansowym przestrzegano tych samych zasad (polityki) rachunkowości i metod obliczeniowych co w ostatnim rocznym sprawozdaniu finansowym.

Zasady te stosowane są również przez Jednostkę Dominującą do sporządzenia sprawozdania jednostkowego.

Zastosowanie Międzynarodowych Standardów Sprawozdawczości Finansowej

Niniejsze dane Grupy VIVID GAMES S.A. za okres kwartalny od 1 stycznia 2016 roku do 30 września 2016 roku są kolejnymi danymi sporządzonymi przez Spółkę zgodnie z Międzynarodowymi Standardami Rachunkowości/Międzynarodowymi Standardami Sprawozdawczości Finansowej (MSSF) oraz związanymi z nimi interpretacjami ogłoszonymi w formie rozporządzeń Komisji Europejskiej. Spółka zapewniła porównywalność danych za poprzedni okres obrotowy. Walutą sprawozdawczą niniejszego sprawozdania finansowego jest złoty polski, a wszystkie kwoty wyrażone są w złotych polskich (o ile nie wskazano inaczej). Spółka stosuje MSSF zgodnie z uchwałą nr 4 Zgromadzenia Akcjonariuszy z dnia 28 września 2015 roku.

2.2. KONSOLIDACJA

2.2.1. Jednostki zależne

Jednostki zależne to wszystkie jednostki gospodarcze (w tym jednostki strukturyzowane), nad którymi Grupa sprawuje kontrolę. Grupa sprawuje kontrolę nad jednostką, wówczas gdy jest narażona, lub ma prawo do zmiennych zwrotów ze swojego zaangażowania w tę jednostkę oraz ma możliwość wywierania wpływu na te zwroty poprzez sprawowanie władzy nad tą jednostką. Jednostki zależne podlegają pełnej konsolidacji od dnia przeniesienia kontroli do grupy. Konsolidacji zaprzestaje się od dnia zaprzestania sprawowania kontroli.

Grupa ujmuje połączenia przedsięwzięć metodą nabycia. Zapłata przekazana za nabycie jednostki zależnej stanowi wartość godziwą przekazanych aktywów, zobowiązań zaciągniętych wobec poprzednich właścicieli jednostki przejmowanej oraz udziałów kapitałowych wyemitowanych przez grupę. Przekazana zapłata obejmuje wartość godziwą składnika aktywów lub zobowiązania wynikających z ustaleń dotyczących zapłaty warunkowej. Możliwe do zidentyfikowania nabyte aktywa i zobowiązania oraz zobowiązania warunkowe przejęte w ramach połączenia przedsięwzięć wycenia się w ujęciu początkowym w ich wartościach godziwych na dzień przejęcia. Grupa ujmuje na dzień przejęcia wszelkie udziały niedające kontroli w jednostce przejmowanej albo według wartości godziwej, albo według wartości proporcjonalnego udziału (odpowiadającego udziałowi niedającemu kontroli) w możliwych do zidentyfikowania ujętych aktywach netto jednostki przejmowanej.

Koszty powiązane z przejęciem jednostki gospodarczej ujmowane są jako koszty okresu.

W przypadku połączenia przedsięwzięć realizowanego etapami, jednostka przejmująca ponownie wycenia wartość bilansową wykazaną na dzień przejęcia uprzednio należących do niej udziałów kapitałowych w jednostce przejmowanej do wartości godziwej na dzień przejęcia i ujmuje powstały zysk lub stratę w wyniku.

Ewentualną zapłatę warunkową, która ma być przekazana przez grupę, ujmuje się w wartości godziwej na dzień przejęcia. Późniejsze zmiany wartości godziwej zapłaty warunkowej, która jest sklasyfikowana jako składnik aktywów lub zobowiązanie, ujmuje się zgodnie z MSR 39, albo w wyniku, albo w pozostałych całkowitych dochodach. Zapłata warunkowa, którą klasyfikuje się jako część kapitału własnego, nie podlega ponownej wycenie, a jej późniejsze uregulowanie rozlicza się w ramach kapitału własnego.

Wewnątrzgrupowe transakcje i rozrachunki oraz niezrealizowane zyski na transakcjach między jednostkami grupy są eliminowane. Niezrealizowane straty również są eliminowane. Tam gdzie było to konieczne, kwoty zaraportowane przez jednostki zależne zostaną dostosowane tak, aby były zgodne z zasadami rachunkowości grupy.

2.2.2. Zmiany w strukturze Grupy nieskutkujące utratą kontroli

Transakcje z udziałowcami niekontrolującymi, które nie powodują utraty kontroli, wykazuje się jako transakcje kapitałowe – tj. jako transakcje z właścicielami, działającymi w ramach uprawnień właścicieli kapitału. Różnicę pomiędzy wartością godziwą przekazanej zapłaty a nabytym udziałem w wartości bilansowej aktywów netto jednostki zależnej wykazuje się w kapitale własnym. Zyski lub straty ze zbycia udziałów niekontrolujących również wykazuje się w kapitale własnym.

2.2.3. Zbycie jednostek zależnych

W momencie utraty kontroli przez grupę ewentualny zachowany udział w jednostce podlega wycenie do wartości godziwej na dzień utraty kontroli, przy czym zmiana wartości bilansowej jest ujmowana w wyniku finansowym. Wartość godziwa stanowi początkową wartość bilansową dla potrzeb późniejszego wykazywania zatrzymanego udziału jako jednostki stowarzyszonej, wspólnego przedsięwzięcia lub składnika aktywów finansowych. Dodatkowo, wszelkie kwoty uprzednio ujmowane w pozostałych całkowitych dochodach w odniesieniu dodanej jednostki wykazuje się tak, jak gdyby grupa bezpośrednio zbyła odnośne aktywa lub zobowiązania. Może to oznaczać, że kwoty uprzednio ujmowane w pozostałych całkowitych dochodach przeklasyfikowuje się do wyniku finansowego.

2.3. WSPÓLNE POROZUMIENIA UMOWNE

Inwestycje we wspólne porozumienia umowne są klasyfikowane albo jako wspólna działalność albo jako wspólne przedsięwzięcia w zależności od praw i obowiązków umownych każdego inwestora. Grupa oceniła charakter swoich wspólnych porozumień umownych i ustaliła, że są to wspólne przedsięwzięcia. Wspólne przedsięwzięcia są wyceniane metodą praw własności.

Zgodnie z metodą praw własności, udziały we wspólnych przedsięwzięciach są początkowo ujmowane wg kosztu i następnie korygowane, tak aby ująć udział Grupy w wyniku oraz w zmianach pozostałych całkowitych dochodów, dotyczących okresu po nabyciu. Gdy udział Grupy w stratach wspólnego przedsięwzięcia jest równy albo przekracza jej udziały we wspólnym przedsięwzięciu (zawierające wszystkie długoterminowe udziały, które w istocie, tworzą część inwestycji netto Grupy we wspólnych przedsięwzięciach), Grupa nie ujmuje kolejnych strat, chyba że zaciągnęła zobowiązania lub dokonała płatności w imieniu wspólnych przedsięwzięć.

Niezrealizowane zyski na transakcjach pomiędzy Grupą oraz jej wspólnymi przedsięwzięciami są eliminowane w stopniu odzwierciedlającym udziały Grupy we wspólnych przedsięwzięciach. Niezrealizowane straty są również eliminowane, chyba że transakcja dostarcza dowodów na wystąpienie utraty wartości przeniesionego składnika aktywów. Tam gdzie było to konieczne, zasady rachunkowości stosowane przez wspólne przedsięwzięcia zostały zmienione dla zapewnienia zgodności z zasadami rachunkowości stosowanymi przez Grupę.

2.4. WARTOŚCI NIEMATERIALNE

2.4.1. Nabyte wartości niematerialne

W dacie przyjęcia aktywa do używania Spółka ujmuje wartości niematerialne w ewidencji według cen nabycia.

Jako wycenę następującą po początkowym ujęciu przyjmuje się kosztowy model wyceny wartości niematerialnych – MSR 38.74.

2.4.2 Wytworzone we własnym zakresie aktywa niematerialne – koszty prac badawczych i rozwojowych

Koszty na prace badawcze są ujmowane w wynik w momencie ich poniesienia.

Aktywa niematerialne powstałe na skutek prowadzenia prac rozwojowych, ujmowane są w sprawozdaniu z sytuacji finansowej jedynie po spełnieniu następujących warunków:

- a) z technicznego punktu widzenia istnieje możliwość ukończenia składnika aktywów niematerialnych, tak aby nadawał się do sprzedaży lub użytkowania,
- b) istnieje możliwość udowodnienia zamiaru ukończenia składnika oraz jego użytkowania i sprzedaży,
- c) składnik będzie zdolny do użytkowania lub sprzedaży,
- d) znany jest sposób w jaki składnik będzie wytwarzał przyszłe korzyści ekonomiczne,
- e) zapewnione zostaną środki techniczne oraz finansowe konieczne do ukończenia prac rozwojowych oraz jego użytkowania i sprzedaży,
- f) istnieje możliwość wiarygodnego ustalenia nakładów poniesionych w czasie prac rozwojowych.

Wartość początkową aktywów niematerialnych wytworzonych we własnym zakresie stanowi suma wydatków poniesionych od dnia, gdy składnik aktywów niematerialnych po raz pierwszy spełnia kryteria ujmowania ich w bilansie zgodnie z MSR 38 Wartości niematerialne. W przypadku gdy nie można ująć w bilansie kosztów prac rozwojowych wytworzonych we własnym zakresie, koszty te są ujmowane w wynik okresu, w którym zostały poniesione.

Aktywa niematerialne wytworzone we własnym zakresie po początkowym ujęciu są wykazywane według ceny nabycia pomniejszonej o umorzenia i łączne odpisy na utratę wartości, na takiej samej zasadzie jak nabyte wartości niematerialne.

Ujęte w sprawozdaniu skonsolidowanym aktywa niematerialne wytwarzane we własnym zakresie są wytwarzane przez zespół doświadczonych specjalistów zapewniających ukończenie prac rozwojowych. Specjaliści mają dostęp do szerokiego zakresu światowych technologii produkcji gier. Spółka na bieżąco pracuje nad udoskonaleniem kolejnych wdrożeń, optymalizacją procesów i wielkością osiągniętych przychodów. Efekty prac rozwojowych po przekazaniu do użytkowania są dystrybuowane np. poprzez globalne platformy sprzedaży. Stosowany przez Spółki z Grupy Plan kont umożliwia ewidencjonowanie poniesionych nakładów na poszczególne prace rozwojowe.

Grupa generuje przychody głównie ze sprzedaży gier, mikropłatności oraz reklam - wynikające z podpisanych i planowanych umów z największymi dystrybutorami oraz platformami reklamowymi na świecie.

Polityka finansowa Grupy zapewnia odpowiednie środki finansowe na sfinalizowanie nakładów na rozpoczęte prace rozwojowe (prace rozwojowe w toku realizacji). Prace rozwojowe są finansowane ze środków własnych jak również zewnętrznych np. z długu, leasingu oraz środków pozyskanych z Unii Europejskiej.

Grupa zawiera umowy z dostawcami nowoczesnych rozwiązań technologicznych do produkcji gier na urządzenia mobilne.

2.4.3. Amortyzacja aktywów niematerialnych

Aktywa niematerialne powstałe na skutek prowadzenia prac rozwojowych dzieli się na zakończone i prace rozwojowe w toku realizacji.

Zakończone prace rozwojowe związane z wytworzeniem oprogramowania dla gier komputerowych podlegają amortyzacji liniowej przez okres 12-60 miesięcy na podstawie oszacowań Zarządu Spółki Dominującej co do możliwości czerpania korzyści ekonomicznych ze skapitalizowanych kosztów i możliwości generowania przychodów.

Prace rozwojowe w toku realizacji, jako nieamortyzowane wartości niematerialne podlegają nie rzadziej niż rocznemu testowaniu pod kątem utraty wartości.

2.5. RZECZOWE AKTYWA TRWAŁE

W dacie przyjęcia aktywa do używania Grupa. wycenia rzeczowy majątek trwały w cenach nabycia lub kosztach wytworzenia.

Jako wycenę następującą po początkowym ujęciu przyjmuje się kosztowy model wyceny środków trwałych – MSR 16.30.

Środki trwałe w budowie powstające dla celów produkcyjnych, wynajmu lub administracyjnych, prezentowane są w bilansie wg kosztu wytworzenia pomniejszonego o odpisy z tytułu utraty wartości. Koszt wytworzenia zwiększany jest o opłaty oraz dla określonych aktywów o koszty finansowania zewnętrznego skapitalizowane zgodnie z zasadami określonymi w zasadach rachunkowości Grupy. Amortyzacja dotycząca tych środków trwałych rozpoczyna się w momencie rozpoczęcia ich użytkowania, zgodnie z zasadami dotyczącymi własnych aktywów trwałych.

Amortyzacja rzeczowych aktywów trwałych ujmowana jest w rachunku zysków i strat.

Amortyzację wylicza się dla wszystkich środków trwałych, z pominięciem gruntów oraz środków trwałych w budowie, przez oszacowany okres ekonomicznej przydatności tych środków, używając metody liniowej, z uwzględnieniem wartości rezydualnych, przy zastosowaniu następujących rocznych stawek amortyzacji:

– budynki i budowle	2,5-10,0%,
– maszyny i urządzenia, środki transportu oraz pozostałe	4,5-30,0%,
– środki transportu oraz pozostałe	4,5-30,0%.

Aktywa utrzymywane na podstawie umowy leasingu finansowego amortyzuje się przez okres ich przewidywanego użytkowania ekonomicznego na takich samych zasadach jak aktywa własne. W sytuacji, gdy nie ma wystarczającej pewności, że własność zostanie przeniesiona na koniec okresu leasingu, aktywa są amortyzowane przez krótszy z dwóch okresów: przez okres leasingu lub ich ekonomicznej użyteczności.

Zyski lub straty wynikłe ze sprzedaży/likwidacji lub zaprzestania użytkowania środków trwałych są określane jako różnica pomiędzy przychodami ze sprzedaży a wartością netto tych środków trwałych i są ujmowane w rachunku zysków i strat.

2.6. UTRATA WARTOŚCI RZECZOWYCH AKTYWÓW TRWAŁYCH I WARTOŚCI NIEMATERIALNYCH

Na każdy dzień bilansowy Grupa dokonuje przeglądu wartości bilansowych posiadanego majątku trwałego i wartości niematerialnych w celu stwierdzenia, czy nie występują przesłanki wskazujące na utratę ich wartości. Jeżeli stwierdzono istnienie takich przesłanek, szacowana jest wartość odzyskiwalna danego składnika aktywów w celu ustalenia potencjalnego odpisu z tego tytułu. W sytuacji, gdy składnik aktywów nie generuje przepływów pieniężnych, które są w znacznym stopniu niezależne od przepływów generowanych przez inne aktywa, analizę przeprowadza się dla grupy aktywów generujących przepływy pieniężne, do której należy dany składnik aktywów. Jeśli możliwe jest wskazanie wiarygodnej i jednolitej podstawy alokacji, składniki majątku trwałego Grupy są alokowane do poszczególnych jednostek generujących przepływy pieniężne lub do najmniejszych grup jednostek generujących takie przepływy, przy czym za najmniejszą jednostkę generującą takie przepływy uważa się segment operacyjny.

Wartość odzyskiwalna jest ustalana jako wyższa spośród dwóch wartości: wartość godziwa pomniejszona o koszty sprzedaży lub wartość użytkowa. Ta ostatnia wartość odpowiada wartości bieżącej szacunku przyszłych przepływów pieniężnych zdyskontowanych przy użyciu stopy dyskonta przed opodatkowaniem uwzględniającej aktualną rynkową wartość pieniądza w czasie oraz ryzyko specyficzne dla danego składnika aktywów.

Jeżeli wartość odzyskiwalna jest niższa od wartości bilansowej aktywów lub jednostki generującej przepływy pieniężne, wartość bilansową tego składnika lub jednostki pomniejsza się do wartości odzyskiwalnej. Stratę z tytułu utraty wartości ujmuje się niezwłocznie jako koszt okresu. Jeżeli strata z tytułu utraty wartości ulega odwróceniu, wartość netto składnika aktywów lub jednostki generującej przepływy pieniężne jest zwiększana do nowej oszacowanej wartości odzyskiwalnej, nie przekraczającej jednak wartości bilansowej tego

składnika aktywów jaka byłaby ustalona, gdyby w poprzednich latach nie ujęto straty z tytułu utraty wartości składnika aktywów lub jednostki generującej przepływy pieniężne. Odwrócenie straty z tytułu utraty wartości ujmuje się niezwłocznie w rachunku zysków i strat.

2.7. ZAPASY

Zapasy są wykazywane według ceny nabycia lub kosztów wytworzenia nie wyższych, niż cena sprzedaży netto.

Na koszty wytworzenia składają się koszty materiałów bezpośrednich oraz w stosownych przypadkach koszty wynagrodzeń bezpośrednich oraz uzasadniona część kosztów pośrednich. Zapasy materiałów i towarów są wyceniane przy wykorzystaniu metody średniej ważonej. Cena sprzedaży netto odpowiada oszacowanej cenie sprzedaży pomniejszonej o wszelkie koszty konieczne do zakończenia produkcji oraz koszty doprowadzenia zapasów do sprzedaży lub znalezienia nabywcy (tj. koszty sprzedaży, marketingu itp.).

2.8. KOSZTY FINANSOWANIA ZEWNĘTRZNEGO

Koszty finansowania zewnętrznego bezpośrednio związanego z nabyciem lub wytworzeniem dostosowywanych składników majątku, są doliczane do kosztów wytworzenia takich środków trwałych, aż do momentu oddania tych środków trwałych do użytkowania. Koszty te są pomniejszane o przychody uzyskane z tymczasowego inwestowania środków pozyskanych na wytworzenie danego składnika aktywów.

Wszelkie pozostałe koszty finansowania zewnętrznego są odnoszone bezpośrednio w ciężar rachunku zysków i strat w okresie, w którym zostały poniesione.

2.9. INSTRUMENTY FINANSOWE

Jako instrumenty finansowe kwalifikuje się każdy kontrakt, który skutkuje jednocześnie powstaniem składnika aktywów finansowych u jednej ze stron i zobowiązania finansowego lub instrumentu kapitałowego u drugiej ze stron, pod warunkiem, że z kontraktu zawartego między dwiema lub więcej stronami jednoznacznie wynikają skutki gospodarcze.

Grupa klasyfikuje instrumenty finansowe z podziałem na:

- a) składniki aktywów finansowych lub zobowiązań finansowych wyceniane według wartości godziwej poprzez rachunek zysków i strat – aktywa i zobowiązania nabyte lub zaciągnięte głównie w celu sprzedaży lub odkupienia w bliskim terminie lub są częścią portfela określonych instrumentów finansowych, którymi zarządza się łącznie, i dla których istnieje potwierdzenie aktualnego faktycznego wzoru generowania krótkoterminowych zysków, oraz instrumenty pochodne;
- b) inwestycje utrzymywane do terminu wymagalności - aktywa finansowe niebędące instrumentami pochodnymi, z ustalonymi lub możliwymi do określenia płatnościami oraz o ustalonym terminie wymagalności, względem których Spółka ma stanowczy zamiar i jest w stanie utrzymać w posiadaniu do upływu terminu wymagalności;
- c) pożyczki i należności - aktywa finansowe niebędące instrumentami pochodnymi, z ustalonymi lub możliwymi do określenia płatnościami, które nie są kwotowane na aktywnym rynku;
- d) aktywa finansowe dostępne do sprzedaży - aktywa finansowe niebędące instrumentami pochodnymi, które zostały wyznaczone jako dostępne do sprzedaży lub niebędące (a) pożyczkami i należnościami, (b) inwestycjami utrzymywanymi do upływu terminu wymagalności, ani (c) aktywami finansowymi wycenianymi w wartości godziwej przez wynik finansowy;
- e) pozostałe zobowiązania finansowe – zobowiązania finansowe nie należące do kategorii zobowiązania finansowe wyceniane do wartości godziwej przez rachunek zysków i strat.

2.9.1. Ujęcie i wyłączenie składnika aktywów finansowych oraz zobowiązania finansowego

Składnik aktywów finansowych lub zobowiązanie finansowe jest wykazywany w bilansie, gdy Grupa staje się stroną umowy tego instrumentu.

Składnik aktywów finansowych wyłącza się z bilansu w przypadku, gdy wynikające z zawartej umowy prawa do korzyści ekonomicznych i ryzyka z niej wynikające zostały zrealizowane, wygasły lub Grupa się ich zrzekła.

Grupa wyłącza z bilansu zobowiązanie finansowe wtedy, gdy zobowiązanie wygasło, to znaczy, kiedy obowiązek określony w umowie został wypełniony, umorzony lub wygasł.

2.9.2. Wycena instrumentów finansowych na dzień powstania

Na dzień nabycia aktywa i zobowiązania finansowe Grupa wycenia w wartości godziwej, czyli najczęściej według wartości godziwej uiszczonej zapłaty w przypadku składnika aktywów lub otrzymanej kwoty w przypadku zobowiązania. Koszty transakcji Grupa włącza do wartości początkowej wyceny wszystkich aktywów i zobowiązań finansowych, poza kategorią aktywów i zobowiązań wycenianych w wartości godziwej poprzez rachunek zysków i strat.

2.9.3. Wycena instrumentów finansowych na dzień bilansowy

Grupa wycenia:

- według zamortyzowanego kosztu, z uwzględnieniem efektywnej stopy procentowej: inwestycje utrzymywane do terminu wymagalności, pożyczki i należności oraz pozostałe zobowiązania finansowe. Wycena może odbywać się także w wartości wymagającej zapłaty, jeśli efekty dyskonta nie są znaczące,
- według wartości godziwej: aktywa i zobowiązania finansowe z kategorii wycenianych w wartości godziwej poprzez rachunek zysków i strat oraz kategorii aktywa finansowe dostępne do sprzedaży.

Skutki wyceny aktywów finansowych dostępnych do sprzedaży ujmuje się w kapitale własnym. Jeżeli występują obiektywne dowody, że nastąpiła utrata wartości składnika aktywów finansowych dostępnych do sprzedaży, to ujęte dotychczas skutki wyceny odniesione na kapitał własny wyksięguje się z kapitału własnego i ujmuje w rachunku zysków i strat.

Skutki wyceny aktywów i zobowiązań finansowych zakwalifikowanych do pozostałych kategorii ujmuje się w rachunku zysków i strat.

2.9.4. Rachunkowość zabezpieczeń

Grupa nie stosuje rachunkowości zabezpieczeń.

2.10. NALEŻNOŚCI Z TYTUŁU DOSTAW I USŁUG

Należności z tytułu dostaw i usług ujmowane są i wykazywane w kwotach pierwotnie zafakturowanych, z uwzględnieniem odpisów aktualizujących wartość należności. Odpisy na należności wątpliwe szacowane są w momencie, gdy ściągnięcie pełnej kwoty należności przestało być prawdopodobne.

Po początkowym ujęciu należności wycenia się, co do zasady, w skorygowanej cenie nabycia, stosując metodę efektywnej stopy procentowej. Jednakże w przypadku należności o terminie wymagalności nie dłuższym niż 12 miesięcy od dnia bilansowego, analizowane są przesłanki mające wpływ na wartość wyceny takich należności w skorygowanej cenie nabycia (zmiany stopy procentowej, ewentualne dodatkowe przepływy pieniężne i inne). Na podstawie wyników przeprowadzonej analizy, należności wycenia się w kwocie wymaganej zapłaty wówczas, gdy różnica pomiędzy wartością w skorygowanej cenie nabycia i wartością w kwocie wymaganej zapłaty nie wywiera istotnego wpływu na cechy jakościowe sprawozdania finansowego.

W przypadku należności o terminie wymagalności dłuższym niż 12 miesięcy od dnia bilansowego dokonuje się wyceny takich należności w skorygowanej cenie nabycia (dyskontuje się przy wykorzystaniu rentowności 2-letnich krajowych obligacji skarbowych dla należności

krajowych oraz rentowności 2-letnich niemieckich obligacji skarbowych dla należności w walucie euro).

2.11. INSTRUMENTY KAPITAŁOWE

Instrument kapitałowy to umowa dająca prawo do udziału w aktywach Grupy pomniejszych o wszystkie zobowiązania.

2.12. KREDYTY BANKOWE

Oprocentowane kredyty bankowe ujmowane są według ceny nabycia odpowiadającej wartości godziwej uzyskanych środków pieniężnych, pomniejszych o koszty bezpośrednio związane z uzyskaniem kredytu. W następnych okresach kredyty są wyceniane według zamortyzowanej ceny nabycia, przy zastosowaniu efektywnej stopy procentowej.

2.13. ZOBOWIĄZANIA Z TYTUŁU DOSTAW I USŁUG

Po początkowym ujęciu wszystkie zobowiązania, z wyjątkiem zobowiązań wycenianych wg wartości godziwej na podstawie rachunku zysków i strat wycenia się, co do zasady, w zamortyzowanej cenie nabycia, stosując metodę efektywnej stopy procentowej. Jednakże w przypadku zobowiązań o terminie wymagalności nie dłuższym niż 12 miesięcy od dnia bilansowego, analizowane są przesłanki mające wpływ na wartość wyceny takich zobowiązań w skorygowanej cenie nabycia (zmiany stopy procentowej, ewentualne dodatkowe przepływy pieniężne i inne). Na podstawie wyników przeprowadzonej analizy zobowiązania wycenia się w kwocie wymaganej zapłaty wówczas, gdy różnica pomiędzy wartością w skorygowanej cenie nabycia i wartością w kwocie wymaganej zapłaty nie wywiera istotnego wpływu na cechy jakościowe sprawozdania finansowego.

W przypadku zobowiązań o terminie zapadalności dłuższym niż 12 miesięcy od dnia bilansowego dokonuje się wyceny takich zobowiązań w skorygowanej cenie nabycia (dyskontuje się przy wykorzystaniu rentowności 2-letnich krajowych obligacji skarbowych dla należności krajowych oraz rentowności 2-letnich niemieckich obligacji skarbowych dla należności w walucie euro).

2.14. REZERWY

Rezerwy tworzone są wówczas, gdy na Grupie ciąży istniejący obowiązek (prawny lub zwyczajowy) wynikający ze zdarzeń przeszłych i gdy prawdopodobne jest, że wypełnienie tego obowiązku spowoduje konieczność wypływu środków oraz można dokonać wiarygodnego szacunku kwoty tego zobowiązania.

Rezerwy na zobowiązania obejmują:

- rezerwę na odroczony podatek dochodowy,
- pozostałe rezerwy na zobowiązania.

2.15. ZOBOWIĄZANIA Z TYTUŁU ŚWIADCZEŃ PRACOWNICZYCH

Zobowiązania z tytułu świadczeń pracowniczych obejmują:

- niewykorzystane urlopy,
- program określonych świadczeń,

Podstawą do wyliczenia zobowiązań z tytułu niewykorzystanych urlopów jest zestawienie niewykorzystanych dni urlopu na dany dzień bilansowy w podziale na poszczególnych pracowników oraz ich dzienne wynagrodzenie brutto powiększone o narzuty ZUS Pracodawcy. Zobowiązanie liczy się jako sumę iloczynu tych dwu wielkości dla każdego pracownika. Zobowiązania z tytułu niewykorzystanych urlopów jest liczone dla wszystkich pracowników jednostki dominującej na koniec danego półrocza oraz na koniec danego roku obrotowego.

Pozostałe zobowiązania Grupa uznaje za nieistotne.

2.16. LEASING

Leasing klasyfikuje się jako leasing finansowy, gdy w ramach zawartej umowy zasadniczo całe potencjalne korzyści oraz ryzyko wynikające z posiadania przedmiotu leasingu przenoszone jest na leasingobiorcę. Wszelkie pozostałe rodzaje leasingu traktowane są jako leasing operacyjny.

2.17. PRZYCHODY ZE SPRZEDAŻY

Przychody ze sprzedaży ujmowane są w wartości godziwej zapłat otrzymanych lub należnych i reprezentują należności za produkty, towary i usługi dostarczone w ramach normalnej działalności gospodarczej, po pomniejszeniu o rabaty, podatek od towarów i usług.

Sprzedaż produktów i towarów jest ujmowana w momencie dostarczenia produktów i przekazania prawa własności.

Przychody z tytułu odsetek ujmowane są sukcesywnie w miarę ich narastania, w odniesieniu do głównej kwoty należnej, zgodnie z metodą efektywnej stopy procentowej.

2.18. TRANSAKCJE W WALUTACH OBCYCH

Transakcje w walucie obcej przelicza się według kursu obowiązującego na dzień dokonania transakcji. Na dzień bilansowy aktywa i pasywa pieniężne przelicza się według kursu obowiązującego na dzień bilansowy. Zyski i straty wynikłe z przeliczenia walut są odnoszone bezpośrednio w rachunek zysków i strat, za wyjątkiem przypadków, gdy powstały one wskutek wyceny aktywów i pasywów niepieniężnych, w przypadku których zmiany wartości godziwej odnosi się bezpośrednio na kapitał.

2.19. PODATKI

Na obowiązkowe obciążenia wyniku finansowego składają się: podatek bieżący oraz podatek odroczony.

Bieżące obciążenie podatkowe jest obliczane na podstawie wyniku podatkowego (podstawy opodatkowania) danego roku obrotowego. Zysk (strata) podatkowa różni się od księgowego zysku (straty) netto w związku z wyłączeniem przychodów podlegających opodatkowaniu i kosztów stanowiących koszty uzyskania przychodów w latach następnych oraz pozycji kosztów i przychodów, które nigdy nie będą podlegały opodatkowaniu. Obciążenia podatkowe są wyliczane w oparciu o stawki podatkowe obowiązujące w danym roku obrotowym.

Podatek odroczony jest wyliczany metodą bilansową jako podatek podlegający zapłaceniu lub zwrotowi w przyszłości na różnicach pomiędzy wartościami bilansowymi aktywów i pasywów a odpowiadającymi im wartościami podatkowymi wykorzystywanymi do wyliczenia podstawy opodatkowania.

Rezerwa na podatek odroczony jest tworzona od wszystkich dodatnich różnic przejściowych podlegających opodatkowaniu, natomiast składnik aktywów z tytułu podatku odroczonego jest rozpoznawany do wysokości w jakiej jest prawdopodobne, że będzie można pomniejszyć przyszłe zyski podatkowe o rozpoznane ujemne różnice przejściowe. Pozycja aktywów lub zobowiązanie podatkowe nie powstaje, jeśli różnica przejściowa powstaje z tytułu wartości firmy lub z tytułu pierwotnego ujęcia innego składnika aktywów lub zobowiązania w transakcji, która nie ma wpływu ani na wynik podatkowy ani na wynik księgowy.

Wartość składnika aktywów z tytułu podatku odroczonego podlega analizie na każdy dzień bilansowy, a w przypadku, gdy spodziewane przyszłe zyski podatkowe nie będą wystarczające dla realizacji składnika aktywów lub jego części, następuje jego odpis.

Podatek odroczony jest wyliczany przy użyciu stawek podatkowych, które będą obowiązywać w momencie, gdy pozycja aktywów zostanie zrealizowana lub zobowiązanie stanie się wymagalne. Podatek odroczony jest ujmowany w rachunku zysków i strat, poza przypadkiem, gdy dotyczy on pozycji ujętych bezpośrednio w kapitale własnym. W tym ostatnim wypadku podatek odroczony jest również rozliczany bezpośrednio w kapitały własne.

2.20. PODSTAWY SZACOWANIA NIEPEWNOŚCI

Vivid Games S.A. z siedzibą w Bydgoszczy, ul. Gdańska 160, 85-674 Bydgoszcz, wpisana do rejestru przedsiębiorców Krajowego Rejestru Sądowego prowadzonego przez Sąd Rejonowy w Bydgoszczy, XIII Wydział Gospodarczy Krajowego Rejestru Sądowego, pod numerem KRS: 0000411156, NIP: 9671338848, o kapitale zakładowym 2.794.546,50 zł w całości wpłaconym.

Poniżej przedstawiono podstawy szacunku niepewności na dzień bilansowy, mające znaczący wpływ na ryzyko istotnych korekt wartości bilansowej aktywów i zobowiązań w następnym roku obrotowym.

(a) Wycena opcji sprzedaży

Zarząd dokonał wyceny opcji (patrz Nota nr 10). Wycena opcji w znaczącym stopniu zależy od wartości godziwej akcji Jednostki dominującej oraz udziałów spółki Vivid Games Ska. Na wycenę opcji ma wpływ m.in. wartość akcji Spółki i ich zmienność, stopa procentowa.

(b) Utrata wartości aktywów trwałych

Zarząd dokonał oceny utraty wartości skapitalizowanych prac rozwojowych oraz wartości niematerialnych w realizacji (programów komputerowych – gier). Istniejące w bilansie na dzień 30 września 2016 r. wartości niematerialne, zdaniem Zarządu przyniosą w przyszłości korzyści ekonomiczne w postaci przepływów pieniężnych, których bieżąca wartość przekracza ich koszt wytworzenia.

(c) Okres użytkowania prac rozwojowych

Zarząd dokonuje każdorazowo oceny okresu użytkowania prac rozwojowych w momencie oddania ich do użytkowania – co w praktyce oznacza moment rozpoczęcia sprzedaży. Zgodnie z polityką rachunkowości szacowany okres użytkowania zawiera się między 12 a 60 miesięcy.

(d) Świadczenia pracownicze

Grupa szacuje rezerwy na urlopy wypoczynkowe, natomiast za nieistotne uznaje inne programy świadczeń pracowniczych (nagrody jubileuszowe, odprawy emerytalne). Rezerwy na urlopy wypoczynkowe szacuje się przy uwzględnieniu parametrów: średniego wynagrodzenia oraz liczby zaległych dni urlopowych.

(e) Aktywa na odroczony podatek dochodowy

W śródrocznym skróconym skonsolidowanym sprawozdaniu finansowym sporządzonym za okres do 30 września 2016 roku rozpoznano składnik majątku w postaci aktywa na odroczony podatek dochodowy w kwocie 8 169 tys. zł. Główną podstawą jego rozpoznania jest przejściowa różnica związana z wniesieniem w 2015 roku do spółki zależnej wkładu niepieniężnego w postaci autorskich praw majątkowych do gry Real Boxing2 a następnie ich zbycia w ramach Grupy Kapitałowej. Na dzień 31 grudnia 2015 roku Spółka dokonała pośrednio weryfikacji tego składnika majątku odnosząc się między innymi do antycypowanych korzyści z tytułu sprzedaży gry Real BoxingTM2. Zdaniem Zarządu Jednostki Dominującej stan na dzień 30 września 2016 roku nie uległ zmianie, spodziewane korzyści pokrywają na dzień bilansowy wartość rozpoznanego aktywa na odroczony podatek.

NOTA NR 1.**ZDARZENIA PO DACIE BILANSU**

1. W dniu 3 października 2016 roku, pomiędzy Emitentem a spółką Art Dynasty SRL z siedzibą w Rumunii (dalej jako "Art Dynasty") zawarta została umowa dotycząca wydania przez Spółkę gry "Road Survivors" stworzonej przez Art Dynasty.

"Road Survivors" to gra kierowana do szerokiej grupy odbiorców charakteryzująca się prostą rozgrywką i stylową szatą graficzną w klimacie low-poly art. Wydanie gry na platformach iOS i Android planowane jest do końca 2016 roku.

2. Jednostka dominująca dokonała wcześniejszego wykupu 2 732 (dwóch tysięcy siedemset trzydziestu dwóch) spośród 42 671 pozostających do wykupu obligacji wyemitowanych przez spółkę zależną Emitenta - Vivid Games Sp. z o.o.

Wartość obligacji podlegających wcześniejszemu wykupowi wynosiła 2 732 000,00 (dwa miliony siedemset trzydzieści dwa tysiące 00/100) złotych. Zapłata za obligacje nastąpiła przez potrącenie z wierzytelnością wynikającą z umowy licencyjnej, o zawarciu której Emitent informował raportem bieżącym nr 40/2015 z dnia 31 lipca 2015.

3. Jednostka Dominująca zawarła w dniu 7 października 2016 r. z mBank S.A. Oddział Korporacyjny Bydgoszcz umowy dotyczące finansowania działalności Spółki:

- 1) aneks do Umowy o kredyt w rachunku bieżącym na podstawie którego limit kredytu przyznanego Spółce zwiększony został do kwoty 1 500 000,00 (jeden milion pięćset tysięcy 00/100). Termin spłaty kredytu został określony na 29 września 2017 r.
- 2) umowy o kredyty obrotowe na łączną kwotę 1 500 000,00 (jeden milion pięćset tysięcy 00/100). Termin spłaty kredytów został określony na 30 września 2019.

4. Jednostka Dominująca zawarła w dniu 11 października 2016 r. z GPV I Spółka z ograniczoną odpowiedzialnością S.K.A. (dalej jako: „GPV”) aneks do porozumienia w sprawie wydłużenia terminów zrealizowania przez GPV Opcji wynikających z Umowy Inwestycyjnej z dnia 1 lipca 2013 r. (dalej jako: „Aneks”). Emitent informował o zawarciu porozumienia raportem bieżącym nr 64/2015.

Na podstawie Aneksu do 31 grudnia 2017 r. została wydłużona możliwość wykonania przez GPV Opcji Wniesienia, tj. wniesienia wszystkich posiadanych przez GPV akcji spółki Vivid Games Spółka Akcyjna S.K.A. jako wkładu niepieniężnego na pokrycie 1 500 000 (słownie: jednego miliona pięćset tysięcy) akcji Emitenta nowej emisji. Ponadto została również zmieniona data wykonania Opcji Sprzedaży, na podstawie której GPV uprawniona będzie do zbycia na rzecz Emitenta, zobowiązanego w takiej sytuacji do nabycia, wszystkich Akcji posiadanych przez GPV w Vivid Games SKA, za kwotę równą łącznej wartości 1 500 000 (słownie: jednego miliona pięćset tysięcy) akcji Emitenta. Zgodnie z Aneksem Opcja Sprzedaży będzie mogła zostać wykonana nie wcześniej niż 1 stycznia 2018 r.

Na podstawie Aneksu Opcja Wniesienia może zostać wykonana również poprzez dokonanie przez Spółkę warunkowego podwyższenia kapitału zakładowego i emisji warrantów subskrypcyjnych uprawniających do objęcia przez GPV łącznie 1 500 000 (słownie: jeden milion pięćset tysięcy) akcji nowej emisji w zamian za wkład pieniężny.

5. Zarząd Jednostki Dominującej podjął w dniu 21 października 2016 r. uchwały w sprawie podwyższenia kapitału zakładowego w ramach kapitału docelowego na podstawie upoważnienia udzielonego przez Zwyczajne Walne Zgromadzenie Spółki w dniu 15 kwietnia 2015 r. zawartego w § 7 Statutu Spółki.

Na podstawie ww. uchwały Zarządu kapitał zakładowy Spółki został podniesiony o kwotę 32 325,00 zł (słownie: trzydzieści dwa tysiące trzysta dwadzieścia pięć zł 00/100) do kwoty 2 826 871,50 zł (słownie: dwa miliony osiemset dwadzieścia sześć tysięcy osiemset siedemdziesiąt jeden zł 50/100) w drodze emisji 323 250 (słownie: trzystu dwudziestu trzech tysięcy dwustu pięćdziesięciu) akcji zwykłych na okaziciela serii F o wartości nominalnej 0,10 zł (słownie: dziesięć groszy) każda akcja.

Emisja akcji serii F zostanie przeprowadzona w drodze subskrypcji prywatnej, akcje zostaną przez Zarząd zaoferowane kluczowym pracownikom i współpracownikom Spółki w ramach akcyjnego programu motywacyjnego przyjętego uchwałą Rady Nadzorczej nr 4 z dnia 9 czerwca 2014 roku w sprawie warunków akcyjnego programu motywacyjnego na lata 2013–2016.

6. Jednostka dominująca zawarła w dniu 26 października 2016 r. umowę licencyjną z Gtoken Limited na wykorzystanie w grze Real Boxing wizerunku wielokrotnego mistrza świata bokserskiego w 8 kategoriach wagowych Manny Paquiao. Umowa obowiązywała będzie przez okres trzech lat z możliwością przedłużenia.
7. Jednostka dominująca rozwiązała w dniu 9 listopada 2016 umowę wydawniczą dotyczącą gry Heroes of Nox: Galactic Clash. Decyzja o rezygnacji z wydawania tytułu została podjęta z uwagi na nieosiągnięcie przez grę w okresie soft launch założonych parametrów użytkowych. Dotychczas poniesione nakłady nie będą miały istotnego wpływu na wyniki Emitenta za IV kw. 2016 r.

NOTA NR 2.

WYKAZ ISTOTNYCH ZDARZEŃ I TRANSAKCYJ W GRUPIE KAPITAŁOWEJ

- (a) odpis aktualizujący wartość zapasów do wartości netto możliwej do uzyskania i odwrócenie takiego odpisu:
nie dotyczy.
- (b) ujęcie odpisu aktualizującego z tytułu utraty wartości aktywów finansowych, rzeczowych aktywów trwałych, wartości niematerialnych lub innych aktywów oraz odwrócenie takiego odpisu:
jednostka dominująca dokonała odpisu w wysokości 309.366,88 zł. Wartość ta wykazana została w Sprawozdaniu z Całkowitych Dochodów i obciążała koszty finansowe już pierwszego półrocza 2016 roku.
- (c) rozwiązanie wszelkich rezerw na koszty restrukturyzacji:
nie dotyczy.
- (d) nabycie i sprzedaż (lub zmniejszenie) rzeczowych aktywów trwałych i wartości niematerialnych:

STAN W WARTOŚCIACH BRUTTO	01.07.2016	ZWIĘKSZENIE/ (ZMNIEJSZENIE) W OKRESIE 1.07.2016 -		30.09.2016
		30.09.2016	30.09.2016	
Rzeczowe aktywa trwałe	2 564,62		5,33	2 569,95
Wartości niematerialne i prace rozwojowe, w tym:	29 886,99		2 200,76	32 087,74
- Koszty zakończonych prac rozwojowych	17 440,84		2 479,58	19 920,42
- Pozostałe wartości niematerialne	4 814,84		17,01	4 831,85
- Wartości niematerialne w realizacji	7 631,31		(295,83)	7 335,47

- (e) poczynione zobowiązania na rzecz dokonania zakupu rzeczowych aktywów trwałych:
nie dotyczy
- (f) rozliczenia z tytułu spraw sądowych:
nie dotyczy
- (g) korekty błędów poprzednich okresów:
nie dotyczy
- (h) zmiany warunków prowadzenia działalności i sytuacji gospodarczej, które mają wpływ na wartość godziwą aktywów finansowych i zobowiązań finansowych jednostki, niezależnie od tego, czy te aktywa i zobowiązania są ujęte w wartości godziwej czy po koszcie zamortyzowanym:
nie dotyczy
- (i) niespłatenie pożyczki lub naruszenie postanowień umowy pożyczki, w odniesieniu do których nie podjęto żadnych działań naprawczych do końca okresu sprawozdawczego:

nie dotyczy

(j) transakcje z podmiotami powiązаныmi:

PODMIOT POWIĄZANY Z GRUPĄ	PRZYCHODY W 2016 R.	NALEŻNOŚCI NA DZIEŃ 30.09.2016	KOSZTY W 2016 R.	ZOBOWIĄZANIA NA DZIEŃ 30.09.2016
<i>JEDNOSTKI WSPÓŁZALEŻNE</i>				
Vivid Games S.A. ska	-	-	94,45	42,60
PODMIOT POWIĄZANY Z GRUPĄ	ODSETKI OD POŻYCZEK UDZIELONYCH	POŻYCZKI UDZIELONE NA DZIEŃ 30.09.2016	ODSETKI OD POŻYCZEK OTRZYMANÝCH	POŻYCZKI OTRZYMANE NA DZIEŃ 30.09.2016
<i>JEDNOSTKI WSPÓŁZALEŻNE</i>				
Vivid Games S.A. ska	15,76	-	-	-

(k) przesunięcia między poszczególnymi poziomami hierarchii wartości godziwej, która jest stosowana na potrzeby wyceny wartości godziwej instrumentów finansowych:

nie dotyczy. Nie dokonano przesunięć pomiędzy poszczególnymi poziomami hierarchii wartości godziwej.

(l) zmiany w klasyfikacji instrumentów finansowych w wyniku zmiany celu lub wykorzystania tych aktywów:

nie dotyczy. W okresie sprawozdawczym nie wystąpiły zdarzenia dotyczące zmiany celu lub wykorzystania aktywów.

(m) zmiany zobowiązań warunkowych i aktywów warunkowych:

Grupa nie posiada zobowiązań warunkowych.

(n) w zakresie działalności gospodarczej Grupy nie występuje cykliczność ani sezonowość w okresie śródrocznym.

(o) w okresie sprawozdawczym w Grupie nie wystąpiły emisje, wykup i spłaty dłużnych i kapitałowych papierów wartościowych;

(p) dywidendy nie były wypłacane.

SKRÓCONE JEDNOSTKOWE SPRAWOZDANIE FINANSOWE VIVID GAMES S.A.

Okres objęty SF:	01.07.2016- 30.09.2016	Waluta sprawozdawcza:	złoty polski (PLN)
Poziom zaokrąglenie:	wszystkie kwoty wyrażone są w tysiącach złotych polskich (o ile nie wskazano inaczej)		

JEDNOSTKOWE SPRAWOZDANIE Z SYTUACJI FINANSOWEJ

AKTYWA	NA DZIEŃ 30.09.2016	NA DZIEŃ 30.09.2015	NA DZIEŃ 30.06.2016	NA DZIEŃ 31.12.2015	NA DZIEŃ 30.06.2015
AKTYWA TRWAŁE	62 307,75	77 236,77	63 728,05	70 170,75	12 431,56
Rzeczowe aktywa trwałe	1 025,00	544,44	1 140,00	947,23	427,87
Wartości niematerialne i prace rozwojowe, w tym:	20 585,25	10 693,75	19 198,91	14 865,91	11 251,98
- Koszty zakończonych prac rozwojowych	9 343,67	1 349,97	7 438,18	6 753,65	1 202,25
- Wartość firmy	0,00	0,00	0,00	0,00	0,00
- Pozostałe wartości niematerialne	3 906,10	5 420,46	4 129,43	4 610,10	505,20
- Wartości niematerialne w realizacji	7 335,47	3 923,32	7 631,31	3 502,16	9 544,53
Nieruchomości inwestycyjne	0,00	0,00	0,00	0,00	0,00
Inwestycje w jednostki powiązane	263,08	65 629,01	263,08	572,44	572,44
Należności długoterminowe	99,16	45,00	99,16	95,66	32,60
Pozostałe długoterminowe aktywa finansowe	39 939,00	0,00	42 671,00	53 268,42	0,00
Aktywa z tytułu odroczonego podatku dochodowego	396,27	324,57	355,89	421,09	146,67
Rozliczenia międzyokresowe	0,00	0,00	0,00	0,00	0,00
AKTYWA OBROTOWE	6 780,37	14 152,01	9 135,52	13 173,18	5 462,43
Zapasy	19,65	29,72	25,43	33,34	30,10
Należności z tytułu dostaw i usług	766,27	1 006,20	755,52	1 612,56	1 347,07
Należności z tytułu bieżącego podatku dochodowego	467,41	0,00	283,23	0,00	0,00
Pozostałe należności	1 038,81	719,09	2 523,62	1 063,49	381,11
Udzielone pożyczki	35,42	476,87	166,68	145,16	463,53
Środki pieniężne i ich ekwiwalenty	3 785,82	11 771,74	4 558,53	10 157,45	3 019,04
Rozliczenia międzyokresowe	666,99	148,39	822,51	161,18	221,58
AKTYWA RAZEM:	69 088,12	91 388,78	72 863,57	83 343,93	17 893,99

PASYWA	NA DZIEŃ 30.09.2016	NA DZIEŃ 30.09.2015	NA DZIEŃ 30.06.2016	NA DZIEŃ 31.12.2015	NA DZIEŃ 30.06.2015
KAPITAŁ (FUNDUSZ) WŁASNY	55 449,00	62 964,72	58 317,31	60 149,70	4 331,31
Kapitał podstawowy	2 794,55	2 759,65	2 794,55	2 794,55	2 559,65
Akcje własne	(5,66)	(2,00)	(5,66)	(4,85)	-
Kapitał zapasowy z emisji akcji	11 049,89	11 049,89	11 049,89	11 049,89	2 083,21
Kapitał zapasowy	45 576,79	3 683,40	45 576,79	3 683,40	1 162,04
Kapitał z wyceny programu motywacyjnego	977,97	538,98	977,97	518,91	227,37
Niepodzielony wynik z lat ubiegłych	(332,18)	(2 535,87)	(332,18)	(5 389,42)	(2 535,87)
Zysk (strata) netto roku obrotowego	(4 612,36)	47 470,67	(1 744,05)	47 497,22	834,91
ZOBOWIĄZANIA					
DŁUGOTERMINOWE	4 814,60	5 308,01	5 129,41	5 623,34	4 479,49
Rezerwa z tytułu odroczonego podatku dochodowego	87,58	401,88	101,04	89,75	226,57
Pozostałe rezerwy	237,18	160,60	237,18	160,60	160,60
Kredyty i pożyczki	1 600,00	1 748,08	1 750,00	2 189,74	1 150,00
Zobowiązania z tyt. leasingu finansowego	673,68	324,13	694,13	674,11	253,99
Pozostałe zobowiązania długoterminowe	2 216,16	2 673,32	2 347,06	2 509,14	2 688,33
ZOBOWIĄZANIA KRÓTKOTERMINOWE	8 824,52	23 116,05	9 416,85	17 570,89	9 083,19
Kredyty i pożyczki	848,08	833,33	931,41	959,59	628,05
Zobowiązania z tyt. leasingu finansowego	357,35	144,73	422,41	239,48	80,83
Instrumenty pochodne	6 496,98	6 731,63	6 496,98	8 986,70	6 731,63
Zobowiązania z tytułu dostaw i usług	341,53	2 596,42	912,95	6 280,57	828,56
Zobowiązania z tytułu bieżącego podatku dochodowego	-	503,94	-	641,69	0,00
Zobowiązania z tyt. świadczeń pracowniczych	0,27	-	0,34	76,58	39,21
Pozostałe rezerwy krótkoterminowe	601,09	39,21	470,76	143,75	167,31
Pozostałe zobowiązania	179,22	12 266,79	182,00	242,53	607,60
PASYWA RAZEM:	69 088,12	91 388,78	72 863,57	83 343,93	17 893,99

W dniu 4 kwietnia 2016 r. Sąd Rejestrowy dokonał rejestracji połączenia spółek Bote sp. zoo ska z Vivid Games S.A. Spółką przejmującą była Vivid Games S.A. Połączenie spółek odbyło się bez podwyższenia kapitału. Spółka posiadała 100% udziałów w przejmowanej spółce zależnej. Rozliczenie połączenia nastąpiło metodą łączenia udziałów.

Zaprezentowane w kwartalnym skróconym sprawozdaniu finansowym Spółki dane porównawcze na dzień 31 grudnia 2015 roku zostały zaprezentowane w istotnych aspektach w taki sposób, jakby połączenie z dnia 4 kwietnia 2016 roku spółki zależnej Bote sp. zoo ska z Vivid Games S.A. miało miejsce na początek poprzedniego roku obrotowego (tzn. 1 stycznia 2015 roku).

JEDNOSTKOWE SPRAWOZDANIE Z CAŁKOWITYCH DOCHODÓW

WYSZCZEGÓLNIENIE	ZA OKRES: 01.07.2016 - 30.09.2016	ZA OKRES: 01.07.2015 - 30.09.2015	ZA OKRES: 01.01.2016 - 30.09.2016	ZA OKRES: 01.01.2015 - 30.09.2015
Działalność kontynuowana				
PRZYCHODY ZE SPRZEDAŻY OGÓŁEM	5 416,20	6 476,68	18 892,20	14 531,90
Przychody ze sprzedaży	2 986,84	2 354,57	10 464,53	9 266,85
Koszt wytworzenia na własne potrzeby	2 429,36	4 122,11	8 427,67	5 265,05
KOSZTY DZIAŁALNOŚCI OPERACYJNEJ	(9 056,94)	(5 878,65)	(28 544,92)	(11 727,70)
Amortyzacja	(934,75)	(456,06)	(2 889,83)	(1 399,71)
Zużycie surowców i materiałów	(43,03)	(69,24)	(199,57)	(123,80)
Usługi obce	(6 557,53)	(3 975,93)	(19 889,54)	(7 053,82)
Koszt świadczeń pracowniczych	(1 486,87)	(1 284,21)	(5 496,18)	(3 033,49)
Podatki i opłaty	(5,93)	(6,24)	(8,87)	(18,02)
Pozostałe koszty	(28,83)	(86,97)	(60,93)	(98,86)
ZYSK (STRATA) ZE SPRZEDAŻY	(3 640,74)	598,03	(9 652,72)	2 804,20
Pozostałe przychody operacyjne	138,70	49 578,81	2 915,98	49 705,73
Pozostałe koszty operacyjne	(20,68)	(3 517,20)	(146,10)	(4 475,19)
ZYSK (STRATA) NA DZIAŁALNOŚCI OPERACYJNEJ	(3 522,72)	46 659,64	(6 882,84)	48 034,74
Przychody finansowe	643,39	36,46	2 791,24	82,17
Koszty finansowe	(42,82)	(99,85)	(498,10)	(227,09)
ZYSK (STRATA) PRZED OPODATKOWANIEM	(2 922,15)	46 596,25	(4 589,70)	47 889,82
Podatek dochodowy	53,84	39,51	(22,66)	(419,15)
ZYSK (STRATA) NETTO Z DZIAŁALNOŚCI KONTYNUOWANEJ	(2 868,31)	46 635,76	(4 612,36)	47 470,67
Zysk (strata) netto z działalności zaniechanej	-	-	-	-
ZYSK (STRATA) NETTO	(2 868,31)	46 635,76	(4 612,36)	47 470,67
CAŁKOWITE DOCHODY OGÓŁEM:	(2 868,31)	46 635,76	(4 612,36)	47 470,67

JEDNOSTKOWE SPRAWOZDANIE Z PRZEPIŃWÓW PIENIĘŻNYCH

WYSZCZEGÓLNIENIE	ZA OKRES: 01.01.2016 - 30.09.2016	ZA OKRES: 01.01.2015 - 30.09.2015	ZA OKRES: 01.01.2016 - 30.06.2016	ZA OKRES: 01.01.2015 - 30.06.2015
PRZEPIŃWY ŚRODKÓW PIENIĘŻNYCH Z DZIAŁALNOŚCI OPERACYJNEJ				
Zysk (strata) netto	(4 612,36)	47 470,67	(1 744,05)	834,91
Korekty razem	14 975,93	(32 577,94)	14 860,95	1 125,18
Amortyzacja	2 889,83	1 399,71	1 955,08	943,65
Zapłacony podatek dochodowy	(1 109,10)	(503,94)	(924,92)	(608,60)
Odsetki i udziały w zyskach (dywidendy)	140,42	23,56	93,80	7,09
Zysk (strata) z działalności inwestycyjnej	(2 489,73)	(44 692,56)	(2 489,73)	937,97
Zmiany w kapitale obrotowym	(45 380,15)	16 435,04	(48 485,70)	(43,72)
- Zmiana stanu rezerw	531,76	92,22	1 113,24	3 262,28
- Zmiana stanu zapasów	13,69	(13,43)	7,91	(13,80)
- Zmiana stanu należności	(39 072,97)	763,84	(43 279,02)	759,35
- Zmiana stanu zob. krótkot., z wyjątkiem zobowiązań fin.	(6 371,64)	15 552,09	(5 666,51)	(872,69)
- Zmiana stanu rozliczeń międzyokresowych	(480,99)	40,32	(661,33)	(3 178,87)
Inne korekty	60 924,66	(5 239,75)	64 712,42	(111,19)
PRZEPIŃWY PIENIĘŻNE NETTO Z DZIAŁALNOŚCI OPERACYJNEJ	10 363,57	14 892,73	13 116,90	1 960,09
PRZEPIŃWY ŚRODKÓW PIENIĘŻNYCH Z DZIAŁALNOŚCI INWESTYCYJNEJ				
Wydatki na nabycie wartości niematerialnych	(8 199,07)	(4 217,53)	(5 998,31)	(932,40)
Wpływy ze sprzedaży wartości niematerialnych	-	200,00	-	-
Wydatki na nabycie rzeczowych aktywów trwałych	(487,87)	(208,76)	(482,54)	(171,88)
Wpływy ze sprzedaży rzeczowych aktywów trwałych	-	28,46	-	-
Wydatki na nabycie jednostek zależnych (pomniejszone o przejęte środki pieniężne)	-	(12 192,16)	-	-
Pożyczki udzielone	(28,60)	(360,90)	(21,51)	(347,56)
Otrzymane spłaty pożyczek udzielonych i innych akt.fin	109,74	-	-	-
Otrzymane odsetki	16,32	40,80	-	-
PRZEPIŃWY PIENIĘŻNE NETTO Z DZIAŁALNOŚCI INWESTYCYJNEJ	(8 589,48)	(16 710,09)	(6 502,36)	(1 451,84)
PRZEPIŃWY ŚRODKÓW PIENIĘŻNYCH Z DZIAŁALNOŚCI FINANSOWEJ				
Wpływy netto z tytułu emisji akcji	-	9 196,33	-	-
Nabycie akcji własnych	(0,81)	(2,00)	(0,81)	-
Wpływy z tytułu zaciągnięcia kredytów i pożyczek	-	1 498,08	-	-
Spłaty kredytów i pożyczek	(589,74)	(250,00)	(4 789,59)	889,71
Spłata zobowiązań z tytułu leasingu finansowego	117,45	206,12	202,95	72,08
Otrzymane dotacje	-	1 448,88	-	-
Odsetki zapłacone	(140,42)	(64,36)	(93,81)	(7,07)
PRZEPIŃWY PIENIĘŻNE NETTO Z DZIAŁALNOŚCI FINANSOWEJ	(613,52)	12 033,05	(4 681,26)	954,72
PRZEPIŃWY PIENIĘŻNE NETTO RAZEM	1 160,57	10 215,67	1 933,28	1 462,97
BILANSOWA ZMIANA STANU ŚRODKÓW PIENIĘŻNYCH, w tym:	1 160,57	10 215,67	1 933,28	1 462,96

Vivid Games S.A. z siedzibą w Bydgoszczy, ul. Gdańska 160, 85-674 Bydgoszcz, wpisana do rejestru przedsiębiorców Krajowego Rejestru Sądowego prowadzonego przez Sąd Rejonowy w Bydgoszczy, XIII Wydział Gospodarczy Krajowego Rejestru Sądowego, pod numerem KRS: 0000411156, NIP: 9671338848, o kapitale zakładowym 2.794.546,50 zł w całości wpłaconym.

- zmiana stanu środków pieniężnych z tytułu różnic kursowych

	-	-	-	-
ŚRODKI PIENIĘŻNE NA POCZĄTEK OKRESU	2 625,25	1 556,07	2 625,25	1 556,07
ŚRODKI PIENIĘŻNE NA KONIEC OKRESU	3 785,82	11 771,74	4 558,53	3 019,04
- o ograniczonej możliwości dysponowania	-	-	-	-

JEDNOSTKOWE SPRAWOZDANIE ZE ZMIAN W KAPITALE WŁASNYM
**SPRAWOZDANIE ZE ZMIAN W KAPITALE WŁASNYM ZA OKRES:
01.01.2016 - 30.09.2016**

	KAPITAŁ PODSTAWOWY	AKCJE WŁASNE (-)	KAPITAŁ ZAPASOWY	NIEPODZIELONY WYNIK Z LAT UBIEGŁYCH	ZYSK (STRATA) NETTO ROKU OBROTOWEGO	KAPITAŁ WŁASNY RAZEM
SALDO NA DZIEŃ 01.01.2016 ROKU	2 794,55	(4,85)	15 252,20	42 107,81	-	60 149,71
Zmiany zasad (polityki) rachunkowości	-	-	-	-	-	-
Korekta błędu	-	-	-	-	-	-
SALDO PO ZMIANACH	2 794,55	(4,85)	15 252,20	42 107,81	-	60 149,71
Emisja akcji	-	-	-	-	-	-
Zakup akcji własnych	-	(0,81)	-	-	-	(0,81)
Program płatności akcjami - wycena	-	-	459,05	-	-	459,05
Przekazanie wyniku finansowego na kapitał	-	-	41 893,40	(42 107,81)	-	(214,41)
RAZEM TRANSAKCJE Z WŁAŚCICIELAMI	2 794,55	(5,66)	57 604,65	-	-	60 393,54
Zysk (strata) netto w okresie:	-	-	-	(332,18)	(4 612,36)	(4 944,54)
Inne całkowite dochody:	-	-	-	-	-	-
RAZEM CAŁKOWITE DOCHODY	2 794,55	(5,66)	57 604,65	(332,18)	(4 612,36)	55 449,00
Przeniesienie do zysków zatrzymanych (sprzedaż przeszacowanych środków trwałych)	-	-	-	-	-	-
SALDO NA DZIEŃ 30.06.2016 ROKU	2 794,55	(5,66)	57 604,65	(332,18)	(4 612,36)	55 449,00

SPRAWOZDANIE ZE ZMIAN W KAPITALE WŁASNYM ZA OKRES: 01.01.2015 - 31.12.2015	KAPITAŁ PODSTAWOWY	AKCJE WŁASNE (-)	KAPITAŁ ZAPASOWY	NIEPODZIELONY WYNIK Z LAT UBIEGŁYCH	ZYSK (STRATA) NETTO ROKU OBROTOWEGO	KAPITAŁ WŁASNY RAZEM
SALDO NA DZIEŃ 01.01.2015 ROKU	2 530,00	0,00	3 348,59	2 925,61	0,00	8 804,20
Zmiany zasad (polityki) rachunkowości	0,00	0,00	0,00	0,00	0,00	0,00
Korekta błędu	0,00	0,00	0,00	(5 793,66)	0,00	-5 793,66
SALDO PO ZMIANACH	2 530,00	0,00	3 348,59	(2 868,05)	0,00	3 010,54
Emisja akcji	264,55	0,00	8 966,68	0,00	0,00	9 231,23
Zakup akcji własnych	0,00	(4,85)	0,00	0,00	0,00	-4,85
Program płatności akcjami - wycena	0,00	0,00	415,56	0,00	0,00	415,56
Przekazanie wyniku finansowego na kapitał	0,00	0,00	2 521,36	(2 521,36)	0,00	0,00
RAZEM TRANSAKCJE Z WŁAŚCICIELAMI	2 794,55	(4,85)	15 252,20	(5 389,41)	0,00	12 652,48
Zysk (strata) netto w okresie:	0,00	0,00	0,00	0,00	47 497,22	47 497,22
Inne całkowite dochody:	0,00	0,00	0,00	0,00	0,00	0,00
RAZEM CAŁKOWITE DOCHODY	2 794,55	(4,85)	15 252,20	(5 389,41)	47 497,22	60 149,70
Przeniesienie do zysków zatrzymanych (sprzedaż przeszacowanych środków trwałych)	0,00	0,00	0,00	0,00	0,00	0,00
SALDO NA DZIEŃ 31.12.2015 ROKU	2 794,55	(4,85)	15 252,20	(5 389,41)	47 497,22	60 149,70

SPRAWOZDANIE ZE ZMIAN W KAPITALE WŁASNYM ZA OKRES: 01.01.2015 - 30.09.2015	KAPITAŁ PODSTAWOWY	AKCJE WŁASNE (-)	KAPITAŁ ZAPASOWY	NIEPODZIELONY WYNIK Z LAT UBIEGŁYCH	ZYSK (STRATA) NETTO ROKU OBROTOWEGO	KAPITAŁ WŁASNY RAZEM
SALDO NA DZIEŃ 01.01.2015 ROKU	2 530,00	-	3 348,59	3 257,79	-	9 136,38
Zmiany zasad (polityki) rachunkowości	-	-	-	-	-	-
Korekta błęd	-	-	-	(3 272,30)	-	(3 272,30)
SALDO PO ZMIANACH	2 530,00	-	3 348,59	-14,51	-	5 864,08
Emisja akcji	229,65	-	8 966,68	-	-	9 196,33
Zakup akcji własnych	0,00	(2,00)	-	-	-	(2,00)
Program płatności akcjami - wycena	0,00	-	435,63	-	-	435,63
Przekazanie wyniku finansowego na kapitał	0,00	-	2 521,36	(2 521,36)	-	-
RAZEM TRANSAKCJE Z WŁAŚCICIELAMI	2 759,65	(2,00)	15 272,27	(2 535,87)	-	15 494,04
Zysk (strata) netto w okresie:	-	-	-	-	47 470,67	47 470,67
Inne całkowite dochody:	-	-	-	-	-	-
RAZEM CAŁKOWITE DOCHODY	2 759,65	(2,00)	15 272,27	(2 535,87)	47 470,67	62 964,71
Przeniesienie do zysków zatrzymanych (sprzedaż przeszacowanych środków trwałych)	-	-	-	-	-	-
SALDO NA DZIEŃ 30.09.2015 ROKU	2 759,65	(2,00)	15 272,27	(2 535,87)	47 470,67	62 964,71

NOTA NR 3. ZDARZENIA PO DACIE BILANSU

Zdarzenia zostały opisane w Nocie Nr 1

NOTA NR 4. WYKAZ ISTOTNYCH ZDARZEŃ I TRANSAKCI W SPÓŁCE

- (a) odpis aktualizujący wartość zapasów do wartości netto możliwej do uzyskania i odwrócenie takiego odpisu:
nie dotyczy.
- (b) ujęcie odpisu aktualizującego z tytułu utraty wartości aktywów finansowych, rzeczowych aktywów trwałych, wartości niematerialnych lub innych aktywów oraz odwrócenie takiego odpisu;
Spółka dokonała odpisu w wysokości 309.366,88 zł. Wartość ta wykazana została w Sprawozdaniu z Całkowitych Dochodów i obciążyła koszty finansowe już pierwszego półrocza 2016.
- (c) rozwiązanie wszelkich rezerw na koszty restrukturyzacji:
nie dotyczy.
- (d) nabycie i sprzedaż (lub zmniejszenie) rzeczowych aktywów trwałych i wartości niematerialnych:

STAN W WARTOŚCIACH BRUTTO	01.07.2016	ZWIĘKSZENIE/ (ZMNIJSZENIE) W OKRESIE 1.07.2016 -	
		30.09.2016	30.09.2016
Rzeczowe aktywa trwałe	2 564,62	5,33	2 569,95
Wartości niematerialne i prace rozwojowe, w tym:	26 326,53	2 200,76	28 527,28
- Koszty zakończonych prac rozwojowych	13 880,38	2 479,58	16 359,96
- Pozostałe wartości niematerialne	4 814,84	17,01	4 831,85
- Wartości niematerialne w realizacji	7 631,31	-295,83	7 335,47

- (e) poczynione zobowiązania na rzecz dokonania zakupu rzeczowych aktywów trwałych:
nie dotyczy
- (f) rozliczenia z tytułu spraw sądowych:
nie dotyczy
- (g) korekty błędów poprzednich okresów:
nie dotyczy
- (h) zmiany warunków prowadzenia działalności i sytuacji gospodarczej, które mają wpływ na wartość godziwą aktywów finansowych i zobowiązań finansowych jednostki, niezależnie od tego, czy te aktywa i zobowiązania są ujęte w wartości godziwej czy po koszcie zamortyzowanym:
nie dotyczy
- (i) niespłacenie pożyczki lub naruszenie postanowień umowy pożyczki, w odniesieniu do których nie podjęto żadnych działań naprawczych do końca okresu sprawozdawczego:
nie dotyczy

(j) transakcje z podmiotami powiązаными;

PODMIOT POWIĄZANY	PRZYCHODY DO 30.09.2016 R.	KOSZTY DO 30.09.2016 R.	NALEŻNOŚCI NA 30.09.2016	ZOBOWIĄZANIA NA 30.09.2016
JEDNOSTKI ZALEŻNE				
Vivid Games Sp z o.o.	2 675,28	10 901,92	39 939,00	-
Bote Sp. z o.o.	0,67	-	35,39	-

NALEŻNOŚCI NA DZIEŃ 30 WRZEŚNIA 2016 R. SKŁADAJĄ SIĘ Z:

PODMIOT POWIĄZANY	POŻYCZKI UDZIELONE KAPITAŁ	POŻYCZKI UDZIELONE ODSETKI	OBJĘTE OBLIGACJE NA KAPITAŁ	OBJĘTE OBLIGACJE ODSETKI
JEDNOSTKI ZALEŻNE				
Vivid Games Sp z o.o.	-	-	39 939,00	-
Bote Sp z o.o.	34,60	0,79	-	-

(k) przesunięcia między poszczególnymi poziomami hierarchii wartości godziwej, która jest stosowana na potrzeby wyceny wartości godziwej instrumentów finansowych:

nie dotyczy. Nie dokonano przesunięć pomiędzy poszczególnymi poziomami hierarchii wartości godziwej.

(l) zmiany w klasyfikacji instrumentów finansowych w wyniku zmiany celu lub wykorzystania tych aktywów:

nie dotyczy. W okresie sprawozdawczym nie wystąpiły zdarzenia dotyczące zmiany celu lub wykorzystania aktywów.

(m) zmiany zobowiązań warunkowych i aktywów warunkowych:

Spółka nie posiada zobowiązań warunkowych.

(n) W zakresie działalności gospodarczej Spółki nie występuje cykliczność ani sezonowość w okresie śródrocznym i kwartalnym.

(o) W okresie sprawozdawczym w Spółce nie wystąpiły emisje dłużnych i kapitałowych papierów wartościowych.

Nastąpił natomiast wykup obligacji komercyjnych wyemitowanych przez Vivid Games Sp. z o.o. ogółem w wysokości 12.792.000 zł . Emitent wykupił od Spółki obligacje w trzech transzach: 8.540.000 zł dnia 30.04.2016, 1.520.000 zł dnia 30.06.2016 r. oraz 2.732.000 zł dnia 30.09.2016.

(p) Dywidenda przez Spółkę nie była wypłacana.

KOMENTARZ ZARZĄDU NA TEMAT CZYNNIKÓW I ZDARZEŃ, KTÓRE MIAŁY WPŁYW NA OSIĄGNIĘTE WYNIKI FINANSOWE

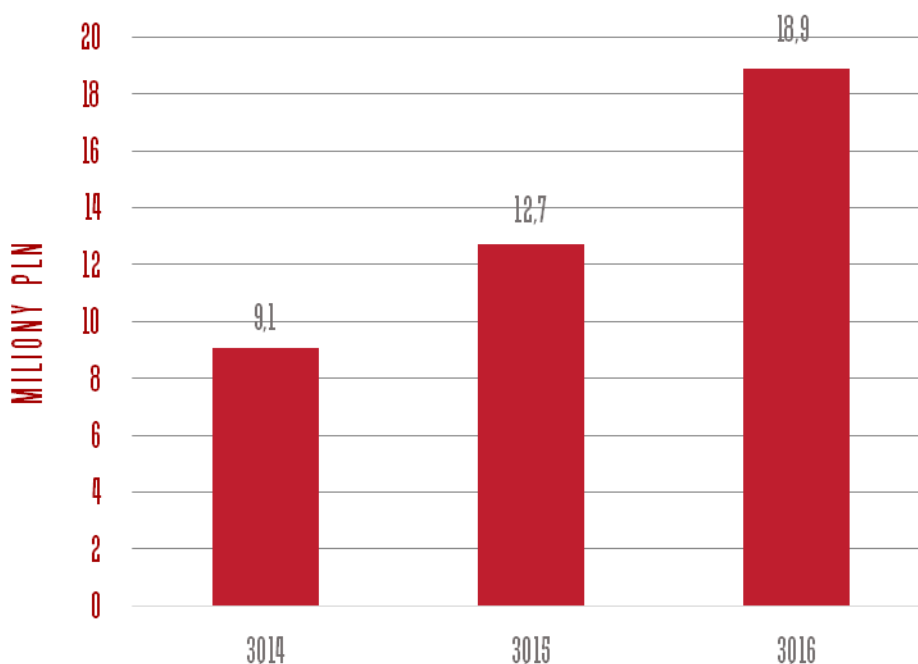
PRZYCHODY ZE SPRZEDAŻY OGÓŁEM

Skonsolidowane przychody narastająco za III kwartał 2016 roku wyniosły 18,9 mln PLN i wzrosły o 48,5% r-d-r. Skonsolidowane przychody za III kwartał wyniosły 5,4 mln PLN i były wyższe o 16,1% w porównaniu do analogicznego okresu 2015 r. z poziomem 4,7 mln PLN.

Suma przychodów składa się z przychodów ze sprzedaży oraz kosztów wytworzenia na własne potrzeby. Narastająco za III kwartał 2016 r., przychody ze sprzedaży wyniosły 10,4 mln PLN a koszty wytworzenia na własne potrzeby wyniosły 8,4 mln PLN w porównaniu z odpowiednio 9,3 mln PLN i 3,5 mln PLN za III kwartał 2015 r. Skonsolidowane przychody ze sprzedaży za omawiane okresy wzrosły o 12,9% r-d-r.

Za III kwartał 2016 r. przychody ze sprzedaży oraz koszty wytworzenia na własne potrzeby wyniosły odpowiednio 3,0 mln PLN i 2,4 mln PLN w porównaniu do 2,3 mln PLN i 2,3 mln PLN za porównywalne okres 2015 r. Przychody ze sprzedaży w III kwartale 2016 r. wzrosły o 26,9% r-d-r.

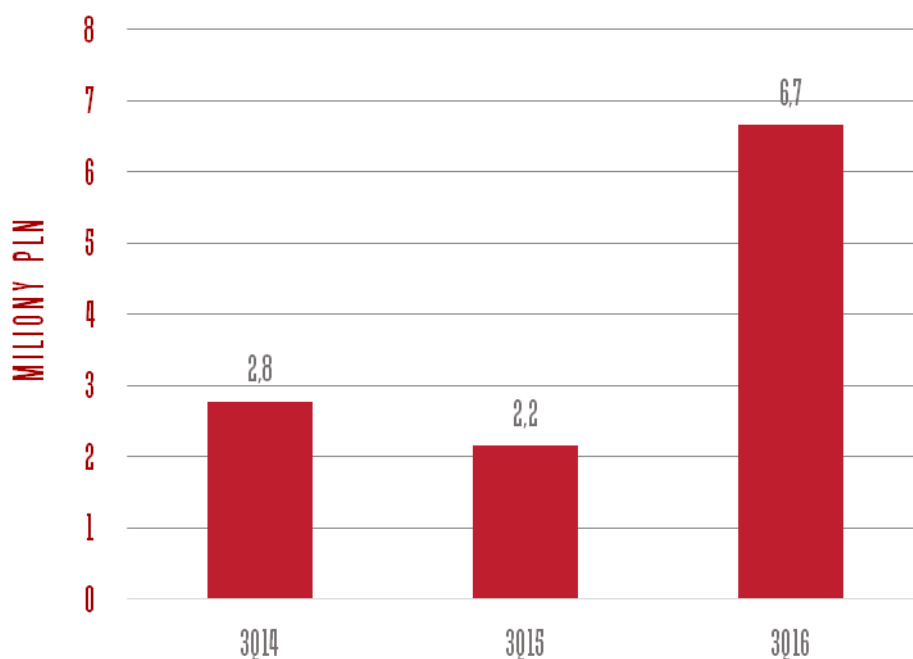
Wykres 1. Przychody skonsolidowane za okres III Kw. 2014-2016



EBITDA

Skonsolidowany wynik EBITDA narastająco za III kwartał wyniósł prawie 6,7 mln PLN w porównaniu do 2,2 mln PLN w porównywalnym okresie w 2015 r. Skonsolidowany Wynik EBITDA za III kwartał 2016 roku wyniósł 0,7 mln PLN przy marży EBITDA na poziomie 23,6%.

Wykres 2. skonsolidowane EBITDA za okres III Kw. 2014-2016



Na wynik w III kwartale miały wpływ następujące przychody nieoperacyjne:

- Jako przychód – w poczet pozostałych przychodów operacyjnych ujęto kwotę w wysokości 2,6 mln PLN z tytułu aktualizacji wyceny opcji na akcję Spółki (zobacz nota do SSF za I półrocze). Fundusz Giza posiada opcje na 1,5 mln akcji Spółki, która to opcja jest przedmiotem wyceny zgodnie z MSR w wyniku półrocznego i rocznego przeglądu sprawozdania finansowego.

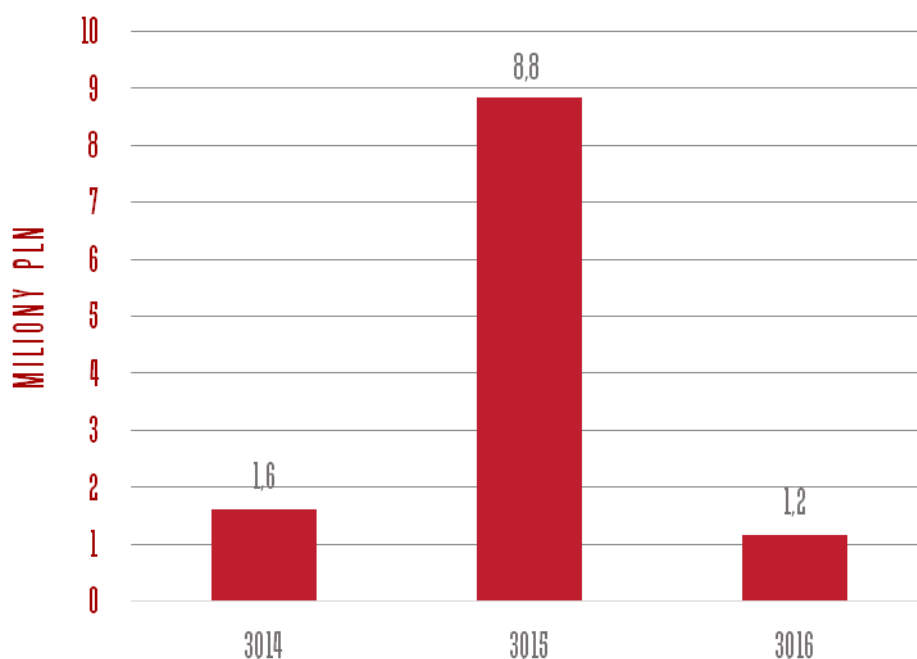
Odejmując jednorazowe pozostałe przychody operacyjne w wysokości 2,6 mln PLN, wynik EBITDA za III kwartał wyniósłby 4,1 mln PLN (marża 38,9%).

W III kwartale Spółka zanotowała zmniejszenia kosztów wynagrodzenia k-d-k z 2,2 mln PLN w II kwartale do 1,5 mln PLN w III kwartale, co stanowiło zmniejszeniu o ok. 33% k-d-k.

ZYSK NETTO

Narastająco skonsolidowany wynik netto za III kwartał wyniósł 1,2 mln PLN, w porównaniu do 8,8 mln PLN w roku ubiegłym. Na wynik netto w 2015 r. miało wpływ aktywo podatkowe, które zostało omówione w raporcie za III kwartał 2015 i które miało charakter jednorazowy. Aktywo podatkowe zmniejsza się w związku z amortyzacją zakupionej licencji w okresie 5 lat od transakcji nabycia i to ono odpowiada za podatek w wysokości 1,4 mln PLN za III kwartał narastająco. Wynik netto za III kwartał wynosił -0,9 mln PLN, w porównaniu do 1,9 mln PLN r-d-r.

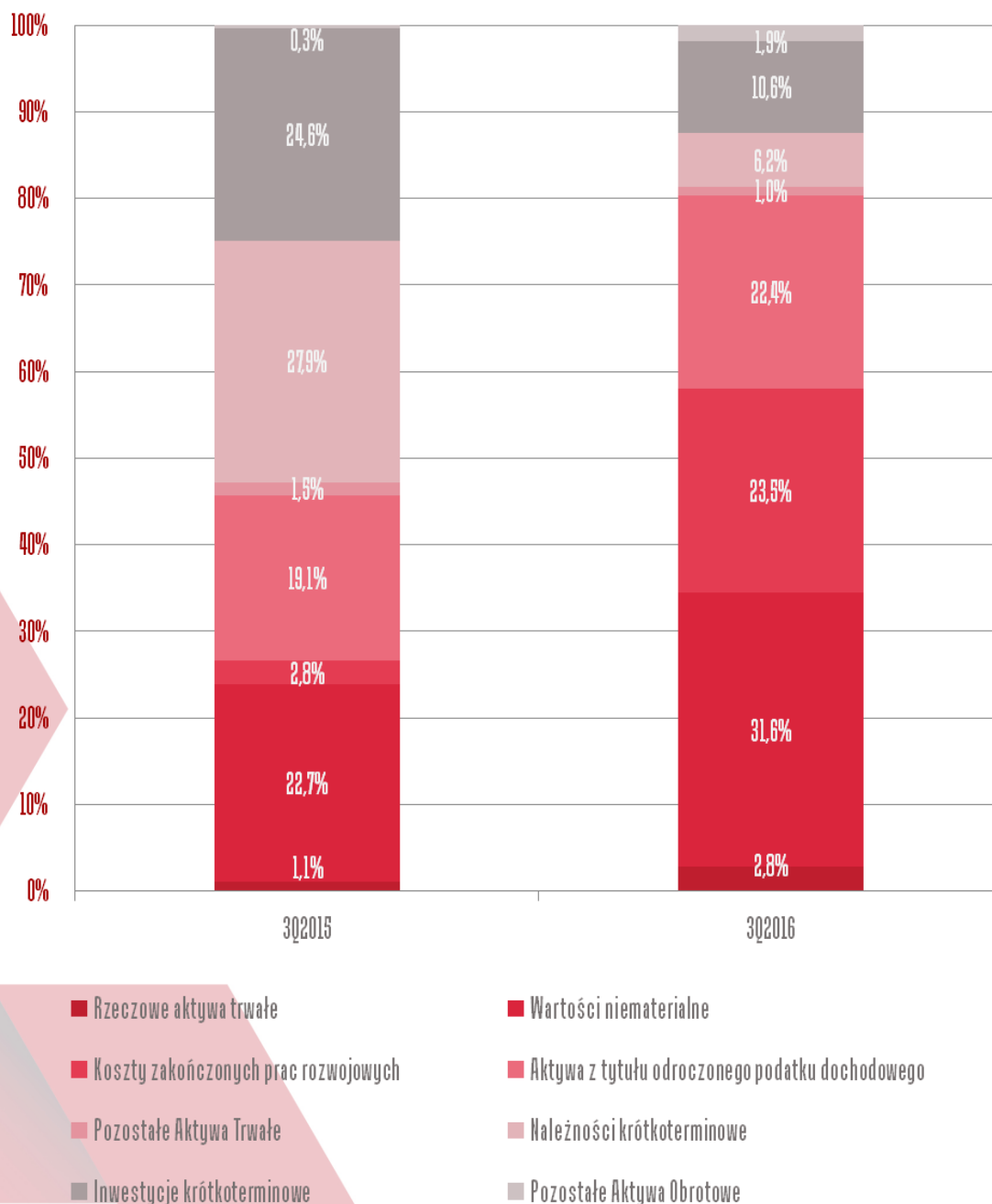
Wykres 3. Zysk skonsolidowany netto za okres III Kw. 2014-2016



BILANS

Suma bilansowa w III kwartale 2016 roku wyniosła 36,5 mln PLN i w porównaniu z analogicznym okresem 2015 spadła o 25,4% z wartości 48,9 mln PLN. Suma aktywów trwałych wyniosła 29 mln PLN, a aktywów obrotowych 6,8 mln PLN. W porównaniu do III kwartału 2015 wartość aktywów trwałych wzrosła o 28,5% i aktywa obrotowe spadły o 73,6%. Wartości te wyniosły analogicznie 23 mln PLN dla aktywów trwałych i 25,8 mln PLN dla obrotowych. W ubiegłym roku w bilansie znalazły się środki z podwyższenia kapitału oraz aktywo z tytułu należnego podatku.

Wykres 4. Struktura Skonsolidowanych Aktywów za okres III Kw. 2015-2016



ŚRODKI PIENIĘŻNE


Środki pieniężne w III kwartale 2016 roku kształtowały się na poziomie 3,9 mln PLN i uległy zmniejszeniu o ok 0,7 mln PLN w porównaniu z II kwartałem 2016. W roku 2015 stan gotówki uwzględniał kapitał pozyskany z emisji akcji. Spadek środków pieniężnych spowodowany jest przede wszystkim finansowaniem bieżącej działalności, w tym rozwoju istniejących gier jak Real Boxing 2, Metal Fist oraz rozwój technologii własnych.

W dniu 7 października, Spółka zawarła umowy kredytu obrotowego w wysokości 1,5 PLN mln na okres 3 lat oraz zwiększenia limitu w rachunku bieżącym.

INFORMACJA ODNOŚNIE PROGNOZ FINANSOWYCH

Emitent nie publikował prognoz na rok 2016.

OPIS DZIAŁALNOŚCI W OKRESIE OBJĘTYM RAPORTEM



Gra Metal Fist jest obecnie najważniejszym i największym tytułem własnej produkcji. W sposób unikalny na platformach mobilnych łączy w sobie najlepsze cechy kilku gatunków dostarczając graczom szybką, synchroniczną rozgrywkę wieloosobową. Mechanika gry jest połączeniem bijatyki, platformówki z elementami rozgrywki typu MOBA. Koncept i oprawa artystyczna została przygotowany z myślą o jak najszerzej, wielokulturowej grupie odbiorców.

Spółka identyfikuje wysoki, międzynarodowy potencjał komercyjny projektu, co potwierdzają dotychczasowe prezentacje gry partnerom strategicznym.

W celu usprawnienia produkcji we wrześniu prace nad projektem zostały skoncentrowane wyłącznie w studiu w Bydgoszczy. Aktualnie nad projektem pracuje 20 osobowy zespół ekspertów o wieloletnim doświadczeniu i wysokich umiejętnościach. Prace nad projektem przebiegają zgodnie harmonogramem, który przewiduje soft launch w IV kwartale br., natomiast światową premierę w I kwartale 2017 roku na platformach iOS i Android.

ROZWÓJ PORTFOLIO I DZIAŁALNOŚĆ WYDAWNICZA

Spółka prowadzi w sposób ciągły działania operacyjne w zakresie identyfikacji i pozyskania nowych produktów zewnętrznych producentów.

Celem rozszerzenia tej części biznesu jest przede wszystkim zdywersyfikowanie portfolio gier oraz dynamiczne zwiększenie przychodów pochodzących z szerszej grupy produktów.

W raportowanym okresie podpisane zostały dwie umowy wydawnicze: wyścigowa gra akcji - Highway Gateway (Prime Time Rush) oraz Road Survivor - gra typu arcade, o czym Spółka informowała w raportach ESPI nr 10/2016 oraz nr 2/2016.

W październiku spółka podpisała umowę licencyjną zapewniającą prawo wykorzystania w grze Real Boxing® wizerunku wielokrotnego bokserskiego mistrza świata Manny'ego Paquiao, o czym

informowano w raporcie ESPI nr 8/2016. Umowa będzie obowiązywała przez okres trzech lat z możliwością przedłużenia.

W 2017 roku odbędzie się przynajmniej 5 premier nowych gier, w tym zapowiedziane już: Metal Fist, oraz Highway Gateway. Gra Road Survivor zostanie wydana jeszcze w tym roku.



MARKA REAL BOXING®

Marka obejmująca pierwszą część gry, oraz kontynuację opartą na licencji filmowej Rocky trafiła już łącznie do ponad 43 mln graczy na całym świecie, trafiając w III kwartale do 3,4 mln nowych użytkowników, z czego 1,8 mln stanowiła gra Real Boxing 2 Rocky, a 1,6 mln gra Real Boxing. Narastająco marka przyniosła przychody w wysokości blisko 37 mln PLN.

Kolejnym krokiem milowym jest umowa na mocy której marka Real Boxing wzbogacona zostanie o postać jednego z najlepszych i najbardziej popularnych bokserów ostatnich lat – wielokrotnego mistrza świata, filipińskiego pięściarza Mannego Pacquiao.

Dwa tytuły oparte na dużych światowych licencjach zapewnią dominację w tym sektorze rynku, jak również stałe wpływy ze sprzedaży przez wiele kolejnych lat.



Real Boxing® Manny Pacquiao zawierać będzie grywalną postać Manny'ego Pacquiao, oficjalne zestawy strojów oraz turnieje sygnowane nazwiskiem mistrza. Po raz pierwszy gracze będą mogli wcielić się w postać prawdziwego pięściarza rozgrywając pojedynki w trybach jedno osobowych oraz turniejach multiplayer.

Dzięki światowej klasy licencji szczególnie popularnej na terenie Azji oraz modyfikacjom w grze spółka spodziewa się wzrostu pobrań, jak również zwiększenia parametrów monetyzacyjnych.

Premiera gry nastąpi w drugim kwartale 2017 r. na platformach iOS i Android.



We wrześniu i w październiku br. do graczy trafiły dwie aktualizacje - „Potężny Cios” oraz „Zakapturzony Król”, obie wprowadzające unikalnych przeciwników, nowe mechaniki, jak również elementy mające na celu uatrakcyjnienie rozgrywki oraz poprawienie wydajności aplikacji. Ostatnia aktualizacja wprowadziła także specjalne naklejki do aplikacji Apple iMessage, dostępne do pobrania za darmo w sklepie iTunes.

Pomimo wzrostu części parametrów użytkowych gry, brak znaczących featuringów w sklepie Apple App Store wpłynął na osiągnięcie niższego niż w poprzednim kwartale parametru ARPMU, o wartości \$0,13. W ujęciu geograficznym największymi rynkami pod względem przychodów były USA 49%, UK 6%, Japonia 4%, Chiny 4% oraz Francja 3,5%. Udział przychodów ze sklepu Google Play ukształtował się na średnim poziomie 37%.

Do końca 2017 roku planowane są jeszcze dwie aktualizacje, „Anniversary” w połowie listopada, oraz „Świąteczna” w połowie grudnia.



Na mocy podpisanej umowy Vivid Games pełni rolę wydawcy oraz współproducenta gry w zakresie m.in. wydajnego systemu monetyzacji, implementacji systemu analityki, interfejsu użytkownika. Finalna nazwa jaką przyjął projekt to „Highway Gateway”.

Highway Gateway to gra 3D z kategorii „endless runner” rozszerzająca portfolio Vivid Games o gatunek gier wyścigowych. Tytuł wśród gier z tej kategorii wyróżnia wysoka jakość grafiki 3D. Gracz do wyboru ma ponad 200 misji, kilka trybów gry oraz szeroki wachlarz dostępnych samochodów i ich ulepszeń. Ważnym elementem będą możliwości asynchronicznego współzawodnictwa z innymi graczami oraz funkcje społecznościowe.

Prace nad tytułem przebiegają zgodnie z harmonogramem, soft launch gry zaplanowany jest na listopad br., natomiast premiera na I kwartał 2017 roku na platformach iOS i Android.



Vivid Games S.A. z siedzibą w Bydgoszczy, ul. Gdańska 160, 85-674 Bydgoszcz, wpisana do rejestru przedsiębiorców Krajowego Rejestru Sądowego prowadzonego przez Sąd Rejonowy w Bydgoszczy, XIII Wydział Gospodarczy Krajowego Rejestru Sądowego, pod numerem KRS: 0000411156, NIP: 9671338848, o kapitale zakładowym 2.794.546,50 zł w całości wpłaconym.

3 października 2016 roku Spółka zawarła kontrakt z rumuńskim producentem Art Dynasty w ramach realizacji programu publikacji gier zewnętrznych producentów.

Road Survivor jest grą typu arcade kierowaną do szerokiej grupy odbiorców. To prosta i wciągająca rozgrywka połączona ze stylową szatą graficzną w klimacie low-poly art. W grze znajdzie się kilkadziesiąt różnorodnych postaci i lokacji oraz spora dawka humoru.

Tytuł, ze względu na niezależny charakter (indie) jak również mniejszą wielkość i poziom skomplikowania w porównaniu z pozostałymi tytułami w portfolio traktowany jest jako gra ponadprogramowa do 5 gier zaplanowanych na 2017 rok.

Premiera gry odbędzie w grudniu 2016 na urządzenia iOS i Android.

HEROES OF NOX

Po 2 miesiącach soft launchu w związku z niespełniającymi założonych kryteriów parametrami użytkowymi gry Heroes of Nox w dniu 9 listopada br. spółka podjęła decyzję o rezygnacji z projektu oraz rozwiązaniu umowy wydawniczej z producentem gry o czym poinformowała raportem ESPI nr 9/2016. Vivid Games pełnił wyłącznie rolę wydawcy, w związku z czym wpływ na wynik finansowy IV kwartału będzie marginalny.

Soft launch jest powszechnie stosowanym na rynku mobilnym free 2 play mechanizmem. Jego istotą jest ocena potencjału gry na wybranych rynkach, jak również dopracowanie m.in. aspektów technicznych oraz parametrów monetyzacji. W przypadku kiedy w wyznaczonym okresie czasu gra nie spełnia kryteriów prace zostają wstrzymane co w efekcie daje możliwość oszczędności czasu i pieniędzy na projekt, który ma ograniczony potencjał komercyjny.

REAL CASINO

W dniu 5 sierpnia 2016 roku Zarząd Vivid Games S.A. poinformował w raporcie ESPI nr 12/2016 o wycofaniu się z realizacji projektu z uwagi na: (i) bardzo duże nasycenie i dominację rynku „social casino” przez kilka podmiotów, (ii) konieczność znacznych nakładów marketingowych związanych z pozyskiwaniem użytkowników, (iii) potencjalnie wyższe stopy zwrotu projektów pochodzących z programu wydawniczego, uzyskiwane w krótszym okresie czasu przy mniejszym ryzyku biznesowym.

MARKA VIVID GAMES

W raportowanym kwartale marka Vivid Games przeszła re-branding zyskując nowoczesne znaki identyfikacji wizualnej oraz nową witrynę www i film wizerunkowy. Odświeżenie wizerunku miało związek z obchodami 10 lat funkcjonowania na rynku.

DZIAŁALNOŚĆ NA RYNKU KAPITAŁOWYM

W dniu 30 września 2016 roku, po ponad 4 latach notowań na rynku NewConnect akcje firmy Vivid Games, jako 4 spółki branży gier komputerowych zadebiutowały na głównym parkiecie Giełdy Papierów Wartościowych w Warszawie.

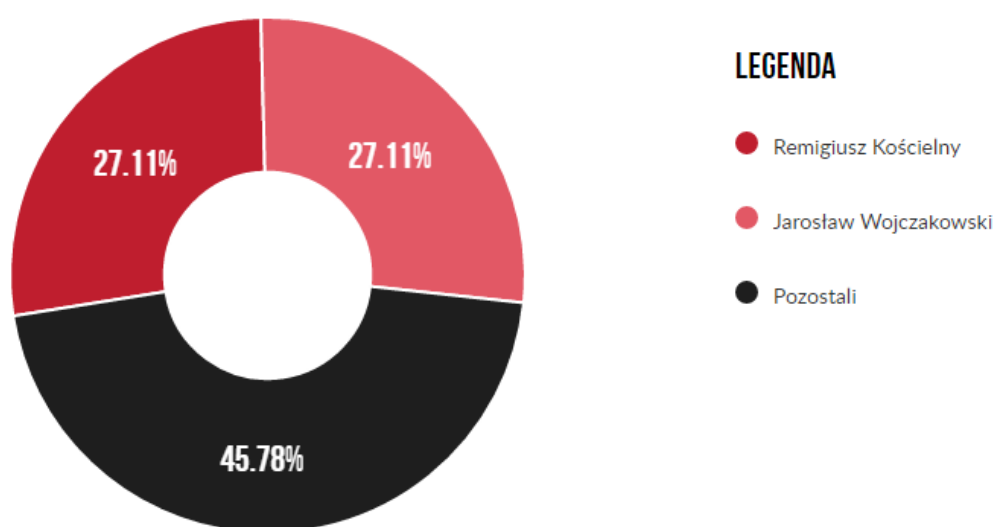
DZIAŁANIA W ZAKRESIE BADAN I ROZWOJU

W związku z planowanymi do realizacji projektami B+R Spółka dominująca złożyła w III kwartale dwa wnioski o dofinansowanie w naborze prowadzonym dla Programu sektorowego „GAMEINN” finansowanego ze środków Unii Europejskiej w ramach Działania 1.2 „Sektorowe programy B+R” Programu Operacyjnego Inteligentny Rozwój.” Zgodnie z regulaminem Konkursu wyniki oceny wniosków mogą być znane w IV kwartale 2016 roku.

ZATRUDNIENIE

Na dzień 30 września 2016 roku zatrudnienie w Vivid Games SA w przeliczeniu na pełne etaty wynosiło 100 osób.

STRUKTURA AKCJONARIATU NA DZIEŃ SPORZĄDZENIA NINIEJSZEGO RAPORTU



Wykres 5. Struktura akcjonariatu Emitenta na dzień 10.11.2016 r.

Akcjonariusz	Liczba akcji	Procent akcji	Liczba głosów	Procent głosów
Remigiusz Rudolf Kościelny	7 576 250	27,11 %	7 576 250	27,11 %
Jarosław Wojczakowski	7 576 250	27,11 %	7 576 250	27,11 %
Pozostali	12 792 965	45,78 %	12 792 965	45,78 %
RAZEM	27 945 465	100%	27 945 465	100%

ZESTAWIENIE STANU POSIADANIA AKCJI EMITENTA PRZEZ OSOBY ZARZĄDZAJĄCE I NADZORUJĄCE

Imię i nazwisko	Stanowisko	Stan na 1.01.2016	Stan na 30.09.2016	Stan na 10.11.2016
Remigiusz Kościelny	Prezes Zarządu	7 576 250	7 576 250	7 576 250
Jarosław Wojczakowski	Wiceprezes Zarządu	7 576 250	7 576 250	7 576 250
Roy Huppert	Członek Zarządu	30 000	30 000	30 000
Marcin Duszyński	Przewodniczący Rady Nadzorczej	-	-	-
Piotr Szczeszek	Wiceprzewodniczący Rady Nadzorczej	-	-	-
Paul Bragiel	Członek Rady Nadzorczej	247 500	247 500	247 500
Tomasz Muchalski	Członek Rady Nadzorczej	-	-	-
Szymon Skiendzielewski	Członek Rady Nadzorczej	-	-	-

WSKAZANIE POSTĘPOWAŃ TOCZĄCYCH SIĘ PRZED SĄDEM, ORGANEM WŁAŚCIWYM DLA POSTĘPOWANIA ARBITRAŻOWEGO LUB ORGANEM ADMINISTRACJI PUBLICZNEJ

Na dzień sporządzenia niniejszego Raportu, w odniesieniu do Emitenta ani żadnego innego podmiotu należącego do grupy kapitałowej nie toczą się żadne postępowania sądowe, arbitrażowe ani przed organem administracji publicznej.

OŚWIADCZENIE ZARZĄDU DOTYCZĄCE INFORMACJI ZAWARTYCH W NINIEJSZYM RAPORCIE

Zarząd Vivid Games S.A. oświadcza, że według jego najlepszej wiedzy, przedstawione w Raporcie wybrane dane finansowe Grupy i Spółki za III kwartał 2016 roku i dane porównywalne za III kwartał 2015 roku sporządzone zostały zgodnie z przepisami obowiązującymi Spółkę oraz, że informacje dotyczące działalności Spółki w okresie objętym raportem przedstawiają prawdziwy obraz rozwoju i osiągnięć oraz sytuacji Grupy Vivid Games S.A.

W imieniu Zarządu



Remigiusz Kościelny

Prezes Zarządu



Jarosław Wojczakowski

Wiceprezes Zarządu



Roy Huppert

Członek Zarządu