



**Skonsolidowany i jednostkowy Raport Okresowy
BIOMAX Spółka Akcyjna
z siedzibą w Gdyni
za II kwartał 2016 roku**

obejmujący okres od 1 kwietnia 2016 roku do 30 czerwca 2016

Raport sporządzony zgodnie z wymogami określonymi w Załączniku nr 3 do Regulaminu Alternatywnego Systemu Obrotu „Informacje bieżące i okresowe przekazywane w alternatywnym systemie obrotu na rynku NewConnect” (według stanu prawnego na dzień 1 czerwca 2013 r.).

Spis treści

| | |
|---|----|
| 1. Podstawowe informacje o spółce | 3 |
| 1.1. Dane o spółce..... | 3 |
| 1.2. Kapitał zakładowy | 3 |
| 1.3. Oferta Prywatna – emisja akcji serii G | 4 |
| 1.4. Oferta Prywatna – emisja akcji serii H | 4 |
| 1.5. Informacja dotycząca liczby osób zatrudnionych przez Spółkę BIOMAX S.A..... | 5 |
| 1.6. Zarząd Spółki BIOMAX S.A. | 5 |
| 1.7. Rada Nadzorcza Spółki BIOMAX S.A. | 5 |
| 1.8. Struktura akcjonariatu..... | 5 |
| 1.9. Przedmiot działalności Emitenta | 6 |
| 1.10. Struktura Grupy Kapitałowej na dzień 30 czerwca 2016 roku;..... | 9 |
| 2. Skonsolidowany raport kwartalny | 11 |
| 2.1. Skonsolidowane dane finansowe za II kwartał 2016 rok. | 11 |
| 2.2. Skonsolidowane z Rachunku Zysków i Strat. | 12 |
| 2.3. Zestawienie zmian w kapitałach – dane skonsolidowane..... | 13 |
| 2.4. Przepływy środków pieniężnych – dane skonsolidowane..... | 14 |
| 2.5. Istotne czynniki i zdarzenia w okresie którego dotyczy raport mające wpływ na osiągnięte wyniki finansowe..... | 14 |
| 2.6. Informacja Zarządu na temat aktywności Grupy BIOMAX w II kwartale 2016 r.. | 15 |
| Jednostkowy raport kwartalny | 17 |
| 2.7. Jednostkowe dane finansowe za II kwartał 2016 roku oraz dane porównawcze za II kwartał 2015 roku | 17 |
| 2.8. Jednostkowe dane Rachunku Zysków i Strat | 18 |
| 2.9. Zestawienie zmian w kapitale własnym – dane jednostkowe..... | 19 |
| 2.12. Informacja Zarządu na temat aktywności Spółki BIOMAX S.A. w II kwartale 2016 roku | 21 |
| 3. Informacja o zasadach przyjętych przy sporządzaniu Raportu, w tym informacje o zmianach stosowanych zasad (polityki) rachunkowości | 21 |
| 4. Stanowisko Zarządu odnośnie możliwości realizacji prognoz finansowych | 22 |
| 5. Informacje o aktywności nastawionej na wprowadzenie rozwiązań innowacyjnych w przedsiębiorstwie Emitenta..... | 22 |
| 6. Opis stanu realizacji działań i inwestycji Emitenta | 22 |

1. Podstawowe informacje o spółce

1.1. Dane o spółce

| | |
|---------------------|--|
| NAZWA | BIOMAX S.A. |
| Forma prawna | Spółka Akcyjna |
| Siedziba | ul. Aleja Zwycięstwa 96/98 lok. D4,32, 81-451 Gdynia |
| Kraj | Polska |
| KRS | 0000358051, Sąd Rejonowy Gdańsk-Północ w Gdańsku VII Wydział Gospodarczy Krajowego Rejestru Sądowego |
| Kapitał zakładowy | 4.949.232,00 zł |
| REGON | 221029805 |
| NIP | 5833102810 |
| Strona internetowa | www.biomaxsa.pl |
| Adres e-mail | biuro@biomaxsa.pl |
| Profil działalności | Produkcja podstawowych substancji farmaceutycznych |
| Symbol PKD | 2110Z |

1.2. Kapitał zakładowy

Kapitał zakładowy Spółki wynosił 4 949 232,00 (cztery miliony dziewięćset czterdzieści dziewięć tysięcy dwieście trzydzieści dwa) zł i dzielił się na:

- a) 1 000 000 (słownie: jeden milion) akcji zwykłych na okaziciela serii A o wartości nominalnej 0,10 zł (dziesięć groszy) każda akcja;
- b) 6 160 000 (słownie: sześć milionów sto sześćdziesiąt tysięcy) akcji zwykłych na okaziciela serii B o wartości nominalnej 0,10 zł (dziesięć groszy) każda akcja;
- c) 33 000 000 (słownie: trzydzieści trzy miliony) akcji zwykłych na okaziciela serii C o wartości nominalnej 0,10 zł (dziesięć groszy) każda akcja;
- d) 3 000 000 (słownie: trzy miliony) akcji zwykłych na okaziciela serii D o wartości nominalnej 0,10 zł (dziesięć groszy) każda akcja;
- e) 1 400 000 (słownie: jeden milion czterysta tysięcy) akcji zwykłych na okaziciela serii E o wartości nominalnej 0,10 zł (dziesięć groszy) każda akcja;
- f) 4 932 320 (słownie: cztery miliony dziewięćset trzydzieści dwa tysiące trzysta dwadzieścia) akcji zwykłych na okaziciela serii F o wartości nominalnej 0,10 zł (dziesięć groszy) każda akcja;

1.3. Oferta Prywatna – emisja akcji serii G

Aktem notarialnym z dnia 12 października 2015 roku Zarząd podjął uchwałę w sprawie podwyższenia kapitału zakładowego Spółki w ramach kapitału docelowego w drodze emisji nowych akcji z wyłączeniem prawa poboru w drodze subskrypcji prywatnej. Uchwałą Zarządu kapitał zakładowy Spółki został podwyższony z kwoty 4 956 000,00 zł (cztery miliony dziewięćset pięćdziesiąt sześć tysięcy złotych) o kwotę 330 000,00 zł (trzysta trzydzieści tysięcy złotych) do kwoty 5 279 232,00 zł (pięć milionów czterysta dwieście siedemdziesiąt dziewięć tysięcy dwieście trzydzieści dwa złote) poprzez emisję akcji zwykłych na okaziciela serii G w liczbie nie więcej niż 3 300 000 (trzy milionowy trzysta tysięcy) o wartości nominalnej 0,10 zł (dziesięć groszy) każda.

- a) cena emisyjna akcji serii G wynosi 0,10 zł (słownie: dziesięć groszy),
- b) wielkość emisji akcji serii G wynosi do 3.300.000 (słownie: trzech milionów trzystu tysięcy) akcji,
- c) emisji akcji serii G trwa od 12 października 2015 roku do 12 kwietnia 2016 roku lub do dnia w którym zapisy osiągną pełną wielkość emisji określoną pkt b),
- d) minimalny zapis na osobę/podmiot - brak minimalnego zapisu,
- e) maksymalny zapis na osobę/podmiot - brak maksymalnego zapisu,
- f) próg dojścia do skutku emisji akcji serii G – brak progu.

1.4. Oferta Prywatna – emisja akcji serii H

Aktem notarialnym z dnia 12 października 2015 roku Zarząd podjął uchwałę w sprawie podwyższenia kapitału zakładowego Spółki w ramach kapitału docelowego w drodze emisji nowych akcji z wyłączeniem prawa poboru w drodze subskrypcji prywatnej. Uchwałą Zarządu kapitał zakładowy Spółki został podwyższony z kwoty 5 279 232,00 zł (pięć milionów czterysta dwieście siedemdziesiąt dziewięć tysięcy dwieście trzydzieści dwa złote) o kwotę 2 000 000,00 zł (dwa miliony złotych) do kwoty 7 279 232,00 zł (siedem milionów dwieście siedemdziesiąt dziewięć tysięcy dwieście trzydzieści dwa złote) poprzez emisję akcji zwykłych na okaziciela serii H w liczbie nie więcej niż 20 000 000 (dwadzieścia milionów) o wartości nominalnej 0,10 zł (dziesięć groszy) każda.

- a) cena emisyjna akcji serii H wynosi 0,10 zł (słownie: dziesięć groszy),
- b) wielkość emisji akcji serii H wynosi do 20.000.000 (słownie: dwudziestu milionów) akcji,
- c) emisji akcji serii H trwa od 23 października 2015 roku do 12 kwietnia 2016 roku lub do dnia w którym zapisy osiągną pełną wielkość emisji określoną pkt b),
- d) minimalny zapis na osobę/podmiot - brak minimalnego zapisu,
- e) maksymalny zapis na osobę/podmiot - brak maksymalnego zapisu,
- f) próg dojścia do skutku emisji akcji serii H – brak progu.

1.5. Informacja dotycząca liczby osób zatrudnionych przez Spółkę BIOMAX S.A.

W okresie sprawozdawczym, w przeliczeniu na pełne etaty, Spółka zatrudniała 2 osoby.

1.6. Zarząd Spółki BIOMAX S.A.

W okresie sprawozdawczym skład Zarządu Spółki przedstawiał się następująco:

| IMIĘ I NAZWISKO | STANOWISKO |
|------------------------|-------------------|
| Wojciech Samp | Prezes Zarządu |

Skład osobowy Zarządu nie uległ zmianie względem I kwartału 2016 roku.

1.7. Rada Nadzorcza Spółki BIOMAX S.A.

W okresie sprawozdawczym skład Rady Nadzorczej Spółki przedstawiała się następująco:

| IMIĘ I NAZWISKO | STANOWISKO |
|------------------------|-------------------------|
| Marek Kotlarz | Członek Rady Nadzorczej |
| Damian Piotr Milecki | Członek Rady Nadzorczej |
| Grzegorz Szlendak | Członek Rady Nadzorczej |

Przewodniczący Rady Nadzorczej: Damian Piotr Milecki.

1.8. Struktura akcjonariatu

W okresie sprawozdawczym struktura akcjonariatu wyglądała następująco:

| AKCJONARIUSZ | SERIA AKCJI | ILOŚĆ AKCJI | UDZIAŁ W KAPITALE ZAKŁADOWYM | UDZIAŁ W GŁOSACH NA WZ |
|-------------------------------|----------------------|--------------------|---|---------------------------------------|
| Max Investments Sp. z o.o. | A, B, F, | 8.182.067 | 16,53 % | 16,53 % |
| Kronos Capital Sp. z o.o. | C, F | 30.641.660 | 61,91% | 61,91 % |
| Pozostali | A, D, E, F, | 10.668.593 | 21,56 % | 21,56% |
| RAZEM: | A, B, C, D, E, F, | 49.492.320 | 100 % | 100 % |

1.9. Przedmiot działalności Emitenta

Głównym przedmiotem działalności BIOMAX S.A. jest wprowadzanie innowacyjnych technologii i preparatów biotechnologicznych na rodzimy i zagraniczny rynek kosmetyczny, farmaceutyczny i spożywczy. Z pomocą podmiotów wchodzących w skład grupy kapitałowej BIOMAX S.A. lub działając samodzielnie Spółka koncentruje się na produkcji i dystrybucji produktów oraz preparatów biotechnologicznych stosowanych w w/w gałęziach przemysłu.

Spółka dąży do osiągnięcia pozycji lidera na powiększającym się rynku z zakresu zdrowia. W tym celu nawiązała współpracę ze Spółkami zależnymi od Emitenta w celu zrealizowania wspólnego projektu wprowadzenia na rynek innowacyjnych preparatów dermatologicznych, kosmetycznych i suplementów diety.

Spółka BIOMAX S.A. ukończyła badania pierwszej partii dermokosmetyków linii Emolliere, posiadających silne właściwości nawilżające, zmiękczone, przeciwzapalne i wzmacniające odporność skóry na szkodliwe działanie czynników zewnętrznych. Głównym ich atutem jest brak substancji drażniących i alergizujących, tj. barwników, substancji zapachowych, konserwantów parabenowych, olejów mineralnych. Podstawowym składnikiem dermokosmetyków dostępnych na rynku Polskim jest parafina, która w ocenie Spółki i w odwołaniu do licznych badań i opinii alergologów i dermatologów na świecie, niekorzystnie wpływa na codzienną pielęgnację i regenerację skóry. Spółka BIOMAX S.A. wychodząc naprzeciw innowacyjnym rozwiązaniom i mając na względzie opracowywanie produktów naturalnych, pozbawionych szkodliwych substancji, w tym parafiny, zastąpiła ją olejami pochodzenia naturalnego oraz emolientami pochodzenia roślinnego. Preparaty zostały wprowadzone na rynek pod koniec kwietnia 2014 roku, kiedy to rozpoczęto rozmowy z hurtowniami farmaceutycznymi i sieciami aptek, działających na rynku krajowym. Do końca roku 2014 udało się sfinalizować umowy dystrybucyjne z największymi hurtowniami tj. PGF S.A., Neuca S.A., Farmpol Sp. z o.o. oraz podpisać liczne kontrakty na dostawy dermokosmetyków do aptek niezależnych i sieciowych. Jednocześnie podjęto działania zmierzające do ekspansywnej sprzedaży lokalnej. Rok 2015 rozpoczął się budową siatki przedstawicieli farmaceutycznych, ulokowanych w kluczowych regionach Polski – potencjałowo zorientowanych na sektor farmaceutyczny. Kwartał pierwszy i drugi równorzędnie skupiały działania badawcze zmierzające do kontynuacji opracowywania kolejnych produktów z serii Emolliere. Udało się opracować i sfinalizować receptury kremu do rąk, szamponu, emulsji specjalnej, emulsji do kąpieli, płynu micelnarnego oraz pomadek: regeneracyjnej i UV. W kwartale trzecim Dział Opakowań powziął wspólnie z grafikiem działania mające na celu opracowanie opisów i opakowań nowych produktów. Okres wakacyjny w ocenie Spółki był doskonałym czasem na finalizację nowych materiałów promocyjnych pozwalających na zaktualizowanie oferty

produktowej. Równocześnie Dział ds. Rozwoju Produktu we współpracy z laboratorium podejmował dalsze działania przyczyniające się do wprowadzenia w niedalekiej przyszłości produktów drogeryjnych pod marką Emolix. Wszelkie działania wspierające kontynuowane będą w kolejnych kwartałach roku 2016.

emolliere

emolliere

bez parafiny

Preparaty z serii Emolliere zapewniają właściwą pielęgnację skóry suchej, szorstkiej, podrażnionej, wymagającej szczególnej ochrony i regeneracji, ze skłonnościami do AZS (atopowego zapalenia skóry).

Skuteczne działanie preparatu gwarantuje innowacyjna receptura opracowana na bazie składników aktywnych.

Receptury zostały opracowane we współpracy z dermatologami.



ZDROWE JUTRO RODZI SIĘ CODZIENNIE

KROK 1
Delikatny żel myjący
200 i 400 ml
Oczywizne oczyszczenie i długotrwałe natłuszczenie

KROK 2
Emulsja do ciała
200 i 400 ml
Codzienna pielęgnacja i intensywne nawilżenie

KROK 3
Krem specjalny
75 ml
Specjalistyczne łagodzenie podrażnień i świądów

KROK 4
Krem barierowy
40 ml
Innowacyjna ochrona przed działaniem czynników zewnętrznych



Czym jest parafina?

Parafina jest bezbarwną i oleistą mieszaniną ciekłych alkanów i otrzymywana jest z odpadów podczas procesu destylacji ropy naftowej.

Parafina w składzie kosmetyków (INCI):

- Paraffinum Liquidum,
- Petrolatum,
- Cera Microcrystallina
- Mineral Oil

Dlaczego Emolliere nie zawiera parafiny?

PARAFINA:

- nie ma właściwości nawilżających ani odżywczych
- potrafi alergizować
- niekorzystnie wpływa na codzienną pielęgnację skóry
- przyczynia się do powstania licznych zaskórników
- tworzy na powierzchni skóry nieprzepuszczalną warstwę okluzyjną
- hamuje wymianę gazową
- tworzy znakomite podłoże do rozwoju bakterii
- zatyka ujścia gruczołów łojowych; może przyczynić się do powstawania stanów zapalnych
- stanowi skuteczną blokadę dla składników aktywnych dodawanych do kosmetyków

emolliere
POLSKIE DERMOKOSMETYKI
PRZYSZŁOŚCI



Spółka jest w trakcie pracy nad opisami i opakowaniami alternatywnej linii dermokosmetyków dedykowanej sprzedaży drogeryjnej i wielkopowierzchniowej. Linia kosmetyków Emolix będzie skierowana dla konsumentów ze skórą wrażliwą, ze skłonnościami do jej przesuszenia, a także chorujących na atopowe zapalenie skóry. Przewagą konkurencyjną produktów serii Emolix wobec innych produktów dostępnych na rynku ma być wysoka jakość dermo produktów przy stosunkowo niskiej cenie.

emolix

Aktualnie działania Spółki skupiane są na marketingu nowej marki, w tym na analizie konkurencji i segmentacji rynku.

BIOMAX S.A. planuje w przyszłości poszerzać dotychczasowe produkty kosmetyczne o nowe innowacyjne produkty celowane w skórę wrażliwą, delikatną i dojrzałą. Spółka szuka rozwiązań już dziś, by móc sfinansować działania ze środków europejskich, przeprowadzić prace badawczo rozwojowe, a następnie w przeciągu kilku lat móc wprowadzić kolejne kosmetyki na rynek.

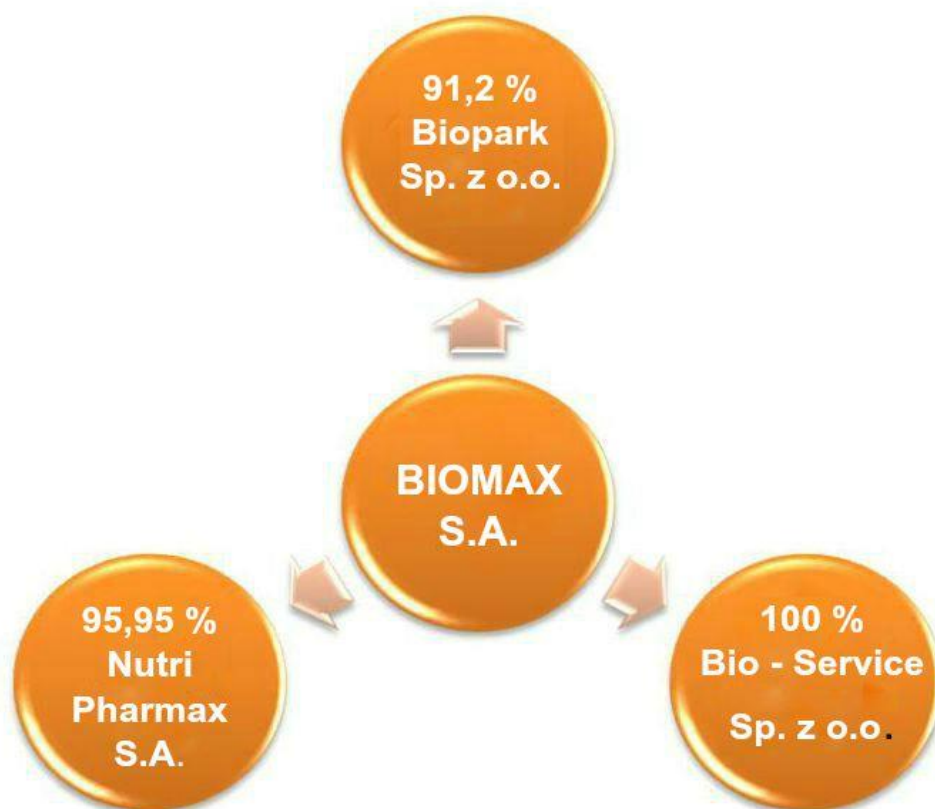
1.10. Struktura Grupy Kapitałowej na dzień 31 marca 2016 roku;

a) Jednostki dominujące wobec BIOMAX S.A.:



- Kronos Capital Sp. z o.o. posiadająca 62 % w kapitale zakładowym Emitenta.
- Max Investments Sp. z o.o. posiadająca 17 % w kapitale zakładowym Emitenta.

b) Spółki zależne wchodzące w skład Grupy Kapitałowej BIOMAX S.A. :

- Nutri Pharmax S.A. - udział Emitenta w kapitale zakładowym Nutri Pharmax S.A.: 95,95%
- BIO-SERVICE Sp. z o.o. – udział Emitenta w kapitale zakładowym BIO-SERVICE Sp. z o.o. : 100%
- BIOPARK Sp. z o.o. – udział Emitenta w kapitale zakładowym BIOPARK Sp. z o.o.: 91,17%



Spółki zależne wchodzące w skład Grupy Kapitałowej BIOMAX S.A c.d.

| Nazwa | Przedmiot działalności |
|--|---|
| <p>Nutri Pharmax S.A.</p>  | <p>Główna działalność spółki opiera się na produkcji kontraktowej dermokosmetyków, a w przyszłości także suplementów diety. Spółka będzie świadczyła również usługi w zakresie produkcji kontraktowej preparatów biotechnologicznych.</p> |
| <p>BIO-SERVICE Sp. z o.o.</p>  | <p>Głównym przedmiotem działalności BIO-SERVICE Sp. z o.o. jest sprzedaż i dystrybucja towarów wyprodukowanych przez spółki wchodzące w skład grupy kapitałowej BIOMAX S.A. Spółka zajmuje się zarówno dystrybucją towarów poprzez stacjonarne punkty sprzedaży sieci handlowych, jak również sprzedażą za pomocą sklepu internetowego. Do zadań BIO-SERVICE Sp. z o.o. należy również marketingowe wsparcie sprzedaży poszczególnych produktów.</p> |
| <p>BIOPARK Sp. z o.o.</p>  | <p>Spółka Biopark sp. z o.o. jest koordynatorem klastra biotechnologicznego, znajdującego się w początkowej fazie rozwoju. Ideą działalności klastra jest zwiększenie innowacyjności przedsiębiorstw działających w sektorze biotechnologii oraz nauk z nią związanych, zwiększenie wkładu polskiej nauki w rozwój gospodarczy, zwiększenie udziału innowacyjnych produktów polskiej gospodarki na rynku międzynarodowym, wzrost konkurencyjności polskich MŚP na rynku międzynarodowym oraz tworzenie trwałych miejsc pracy.</p> |

2. Skonsolidowany raport kwartalny

2.1. Skonsolidowane dane finansowe za II kwartał 2016 rok.

| | AKTYWA | Stan na dzień (zł, gr.) | |
|-----------|--|-------------------------|----------------------|
| | | 30.06.2016 | 30.06.2015 |
| A. | Aktywa trwałe | 8 280 144,83 | 10 729 687,58 |
| I. | Wartości niematerialne i prawne | 0,00 | - |
| II. | Rzeczowe aktywa trwałe | 485 476,41 | - |
| III. | Należności długoterminowe | 0,00 | 0,00 |
| IV. | Inwestycje długoterminowe | 2 831 000,00 | - |
| V. | Długoterminowe rozliczenia międzyokresowe | 0,00 | - |
| B. | Aktywa obrotowe | 10 890 445,91 | 14 297 347,72 |
| I. | Zapasy | 738 736,54 | - |
| II. | Należności krótkoterminowe | 9 742 110,60 | 9 994 728,05 |
| III. | Inwestycje krótkoterminowe | 122 862,91 | - |
| IV. | Krótkoterminowe rozliczenia międzyokresowe | 286 735,86 | - |
| C. | Należne wpłaty na kapitał podstawowy | 0,00 | - |
| D. | Udziały (akcje) własne | 0,00 | - |
| | Aktywa razem | 19 170 590,74 | 25 027 035,30 |

| | PASywa | Stan na dzień (zł, gr.) | |
|-----------|--|-------------------------|----------------------|
| | | 30.06.2016 | 30.06.2015 |
| A. | Kapitał własny | 10 213 722,69 | 17 084 380,91 |
| I. | Kapitał (fundusz) podstawowy | 4 949 232,00 | 4 949 232,00 |
| II. | Kapitał (fundusz) zapasowy | 9 034 264,79 | - |
| III. | Kapitał (fundusz) z aktualizacji wyceny | 0,00 | - |
| IV. | Pozostałe kapitały (fundusze) rezerwowe | 6 985 000,00 | - |
| V. | Zysk (strata) z lat ubiegłych | -10 407 152,38 | - |
| VI. | Zysk (strata) netto | -347 621,24 | - |
| VII. | Odpisy z zysku netto w ciągu roku obrotowego (wielkość ujemna) | 0,00 | - |
| B. | Zobowiązania i rezerwy na zobowiązania | 8 641 874,80 | - |
| I. | Rezerwy na zobowiązania | 1 443 362,19 | - |
| II. | Zobowiązania długoterminowe | 207 000,00 | 0,00 |
| III. | Zobowiązania krótkoterminowe | 6 972 452,51 | 5 157 227,44 |
| IV. | Rozliczenia międzyokresowe | 19 060,10 | - |
| C. | Kapitał mniejszości | 314 993,25 | - |
| | Pasywa razem | 19 170 590,74 | 25 027 035,30 |

2.2. Skonsolidowane z Rachunku Zysków i Strat.

| | | od 01.04.2016 do 30.06.2016 | od 01.04.2015 do 30.06.2015 | od 01.04.2016 do 30.06.2016 | od 01.04.2015 do 30.06.2015 |
|-----------|--|--------------------------------|--------------------------------|--------------------------------|--------------------------------|
| A. | Przychody netto ze sprzedaży i zrównane z nimi | 26 638,28 | 43 846,14 | 26 638,28 | 43 846,14 |
| | - od jednostek powiązanych | 0,00 | 0,00 | 0,00 | 0,00 |
| I. | Przychody netto ze sprzedaży produktów | 15 000,00 | 0,00 | 15 000,00 | 0,00 |
| II. | Zmiana stanu produktów (zwiększenie – wartość dodatnia, zmniejszenie – wartość ujemna) | 0,00 | 43 846,14 | 0,00 | 43 846,14 |
| III. | Koszt wytworzenia produktów na własne potrzeby jednostki | 0,00 | 0,00 | 0,00 | 0,00 |
| IV. | Przychody netto ze sprzedaży towarów i materiałów | 11 638,28 | 0,00 | 11 638,28 | 0,00 |
| B. | Koszty działalności operacyjnej | 221 694,68 | 352 119,91 | 221 694,68 | 352 119,91 |
| I. | Amortyzacja | 5 963,49 | 459,99 | 5 963,49 | 459,99 |
| II. | Zużycie materiałów i energii | 8 672,53 | 15 520,49 | 8 672,53 | 15 520,49 |
| III. | Usługi obce | 120 908,69 | 194 197,72 | 120 908,69 | 194 197,72 |
| IV. | Podatki i opłaty, w tym: | 4 386,23 | 1 734,09 | 4 386,23 | 1 734,09 |
| |- podatek akcyzowy | 0,00 | 0,00 | 0,00 | 0,00 |
| V. | Wynagrodzenia | 52 163,19 | 90 065,25 | 52 163,19 | 90 065,25 |
| VI. | Ubezpieczenia społeczne i inne świadczenia | 9 140,26 | 17 972,07 | 9 140,26 | 17 972,07 |
| VII. | Pozostałe koszty rodzajowe | 3 254,31 | 7 535,00 | 3 254,31 | 7 535,00 |
| VII I. | Wartość sprzedanych towarów i materiałów | 17 205,98 | 24 635,30 | 17 205,98 | 24 635,30 |
| C. | Zysk (strata) ze sprzedaży (A-B) | -195 056,40 | -308 273,77 | -195 056,40 | -308 273,77 |
| D. | Pozostałe przychody operacyjne | 17 131,68 | 1,26 | 17 131,68 | 1,26 |
| I. | Zysk z tytułu rozchodu niefinansowych aktywów trwałych | 17 073,17 | 0,00 | 17 073,17 | 0,00 |
| II. | Dotacje | 0,00 | 0,00 | 0,00 | 0,00 |
| III. | Aktualizacja wartości aktywów niefinansowych | 0,00 | 0,00 | 0,00 | 0,00 |
| IV. | Inne przychody operacyjne | 58,51 | 1,26 | 58,51 | 1,26 |
| E. | Pozostałe koszty operacyjne | 19 066,50 | 1,12 | 19 066,50 | 1,12 |
| I. | Strata z tytułu rozchodu niefinansowych aktywów trwałych | 19 066,50 | 0,00 | 19 066,50 | 0,00 |
| II. | Aktualizacja wartości aktywów niefinansowych | 0,00 | 0,00 | 0,00 | 0,00 |
| III. | Pozostałe koszty operacyjne | 0,00 | 1,12 | 0,00 | 1,12 |
| F. | Zysk (strata) z działalności operacyjnej (C+D-E) | 196 991,22 | -308 273,63 | 196 991,22 | -308 273,63 |
| G. | Przychody finansowe | 0,00 | 0,15 | 0,00 | 0,15 |
| I. | Dywidendy i udziały w zyskach, w tym: | 0,00 | 0,00 | 0,00 | 0,00 |

| | | | | | |
|-----------|--|--------------------|--------------------|--------------------|--------------------|
| | - od jednostek powiązanych | 0,00 | 0,00 | 0,00 | 0,00 |
| II. | Odsetki, w tym: | 0,00 | 0,15 | 0,00 | 0,15 |
| | - od jednostek powiązanych | 0,00 | 0,00 | 0,00 | 0,00 |
| III. | Zysk z tytułu rozchodu aktywów finansowych | 0,00 | 0,00 | 0,00 | 0,00 |
| IV. | Aktualizacja wartości inwestycji | 0,00 | 0,00 | 0,00 | 0,00 |
| V. | Inne | 0,00 | 0,00 | 0,00 | 0,00 |
| H. | Koszty finansowe | 50 792,91 | 2 399,34 | 50 792,91 | 2 399,34 |
| I. | Odsetki, w tym: | 50 792,91 | 254,52 | 50 792,91 | 254,52 |
| | - dla jednostek powiązanych | 0,00 | 0,00 | 0,00 | 0,00 |
| II. | Strata ze zbycia inwestycji | 0,00 | 0,00 | 0,00 | 0,00 |
| III. | Aktualizacja wartości inwestycji | 0,00 | 0,00 | 0,00 | 0,00 |
| IV. | Inne | 0,00 | 2 144,82 | 0,00 | 2 144,82 |
| I. | Zysk (strata) z działalności gospodarczej (F+G-H) | -247 783,35 | -310 672,82 | -247 783,35 | -310 672,82 |
| J. | Wynik zdarzeń nadzwyczajnych (J.I.-J.II.) | 0,00 | 0,00 | 0,00 | 0,00 |
| I. | Zyski nadzwyczajne | 0,00 | 0,00 | 0,00 | 0,00 |
| II. | Straty nadzwyczajne | 0,00 | 0,00 | 0,00 | 0,00 |
| K. | Zysk (strata) brutto (I±J) | -247 784,13 | -743 863,06 | -247 784,13 | -743 863,06 |
| L. | Podatek dochodowy | 0,00 | 0,00 | 0,00 | 0,00 |
| M. | Pozostałe obowiązkowe zmniejszenia zysku (zwiększenia straty) | 0,00 | 1 558,65 | 0,00 | 1 558,65 |
| N. | Zysk (strata) netto(K-L-M) | -347 621,24 | -742 304,41 | -347 621,24 | -742 304,41 |

2.3. Zestawienie zmian w kapitałach – dane skonsolidowane.

| | | od 01.04.2016 do 30.06.2016 | od 01.04.2015 do 30.06.2015 | od 01.04.2016 do 30.06.2016 | od 01.04.2015 do 30.06.2015 |
|-------------|--|--------------------------------|--------------------------------|--------------------------------|--------------------------------|
| I. | Kapitał (fundusz) własny na początek okresu (BO) | 0,00 | 16 230 235,89 | 0,00 | 16 230 235,89 |
| |- zmiany przyjętych zasad (polityki) rachunkowości | 0,00 | - | 0,00 | - |
| |- korekty błędów | 0,00 | - | 0,00 | - |
| I.a | Kapitał (fundusz) własny na początek okresu (BO), po korektach | 0,00 | 4 949 232,00 | 0,00 | 4 949 232,00 |
| II. | Kapitał (fundusz) własny na koniec okresu (BZ) | -347 621,24 | 17 084 380,91 | -347 621,24 | 17 084 380,91 |
| III. | Kapitał (fundusz) własny, po uwzględnieniu proponowanego podziału zysku (pokrycia straty) | -347 621,24 | 17 084 380,91 | -347 621,24 | 17 084 380,91 |

2.4. Przepływy środków pieniężnych – dane skonsolidowane

| | | od 01.04.2016 do 30.06.2016 | od 01.04.2015 do 30.06.2015 | od 01.04.2016 do 30.06.2016 | od 01.04.2015 do 30.06.2015 |
|-----------|---|--------------------------------|--------------------------------|--------------------------------|--------------------------------|
| A. | Przepływy środków pieniężnych z działalności operacyjnej | | | | |
| I. | Zysk (strata) netto | - 256 714,13 | -742 304,41 | - 256 714,13 | -742 304,41 |
| II. | Korekty razem | 352 024,66 | -573 760,26 | 352 024,66 | -573 760,26 |
| III. | Przepływy pieniężne netto z działalności operacyjnej (I ± II) | 95 310,53 | -1 316 064,67 | 95 310,53 | -1 316 064,67 |
| B. | Przepływy środków pieniężnych z działalności inwestycyjnej | | | | |
| I. | Wpływy | - | - | - | - |
| II. | Wydatki | - | - | - | - |
| III. | Przepływy pieniężne netto z działalności inwestycyjnej (I-II) | - | - | - | - |
| C. | Przepływy środków pieniężnych z działalności finansowej | | | | |
| I. | Wpływy | 0,00 | 4 389 764,80 | 0,00 | 4 389 764,80 |
| II. | Wydatki | 49 747,79 | - | 49 747,79 | - |
| III. | Przepływy pieniężne netto z działalności finansowej (I-II) | -49 747,79 | 4 389 764,80 | -49 747,79 | 4 389 764,80 |
| D. | Przepływy pieniężne netto razem (A.III ± B.III ± C.III) | 45 562,74 | 3 073 700,13 | 45 562,74 | 3 073 700,13 |
| E. | Bilansowa zmiana stanu środków pieniężnych, w tym: | 45 562,74 | -14 849,95 | 45 562,74 | -14 849,95 |
| | - zmiana stanu środków pieniężnych z tytułu różnic kursowych | - | - | - | - |
| F. | Środki pieniężne na początek okresu | 9 008,45 | 0,00 | 9 008,45 | 0,00 |
| G. | Środki pieniężne na koniec okresu (F ± D), w tym: | 54 571,19 | 914 730,03 | 54 571,19 | 914 730,03 |
| | - o ograniczonej możliwości dysponowania | - | 899 880,08 | - | 899 880,08 |

2.5. Istotne czynniki i zdarzenia w okresie którego dotyczy raport mające wpływ na osiągnięte wyniki finansowe

1. Wynik finansowy został zamknięty stratą w wysokości -347 621,24 zł, która spowodowana była głównie kosztami bieżącej działalności spółek.
2. Struktura majątkowa grupy BIOMAX przedstawiała się następująco :
 - Na koniec II kwartału roku 2016 należności krótkoterminowe wynosiły 9 742 110,60 zł wobec 9 994 728,05 zł na koniec II kwartału roku 2015
 - Na koniec II kwartału roku 2016 aktywa razem wynosiły 19 170 590,74 zł wobec 25 027 035,30 zł na koniec II kwartału roku 2015

3. Na koniec II kwartału roku 2016 roku wystąpiły zobowiązania długoterminowe i wynosiły 207 000,00 zł. wobec 2 088 000,00 zł na koniec II kwartału roku 2015 nie uległy zmianie
4. Zobowiązania krótkoterminowe - na koniec II kwartału roku 2016 wynosiły 6 972 452,51 zł wobec 5 157 227,44 zł na koniec II kwartału roku 2015
5. Kapitał własny Grupy BIOMAX na koniec II kwartału roku 2016 roku wynosi 10 213 722,69 zł i uległ zmianie w stosunku do II kwartału roku 2015 który wynosił 17 084 380,91 zł

Poniesione w II kwartale 2016 roku koszty działalności operacyjnej w wysokości 221 694,68 zł można sklasyfikować na:

- Koszty związane z działaniami wprowadzenia na rynek serii dermokosmetyków;
- Koszt najmu powierzchni biurowej;
- Koszty bieżące działalności Spółki;
- Koszty wynagrodzeń.

2.6. Informacja Zarządu na temat aktywności Grupy BIOMAX w II kwartale 2016 roku

W okresie sprawozdawczym, tj. w II kwartale 2016 roku miała miejsce następujące istotne zdarzenia:

- Rozwój działalności BIO-SERVICE Sp. z o.o. zajmującej się sprzedażą i dystrybucją towarów wyprodukowanych przez spółki wchodzące w skład grupy kapitałowej BIOMAX S.A.
- Podjęcie rozmów handlowych z nowymi podmiotami działającymi na rynku farmaceutycznym, w tym sieciami aptek, pod kątem marki Emolliere oraz drogeriami, pod kątem promocji nowej marki Emolix
- Podjęcie działań marketingowych i analiz rynkowych, mających na celu wprowadzenie na rynek nowej linii alternatywnej dedykowanej sprzedaży drogerijnej i wielkopowierzchniowej – Emolix.
- Kontynuacja prac mających na celu budowanie wizerunku firmy i kreację marki Emolliere
- Wychodząc naprzeciw prężnie rozwijającej się branży e-commerce, Spółka otworzyła sklep internetowy Emolliere pod adresem sklep.emolliere.pl. pod koniec 2015 roku. W drugim kwartale 2016 kontynuowaliśmy sprzedaż w sklepie internetowym. Własny sklep internetowy pozwala utrzymać stałych klientów i pozyskać nowych oraz zbudować bazę kontaktów w celu utrzymania relacji. Sklep internetowy jest dostępny w sieci 24

godziny na dobę, przez 7 dni w tygodniu. Dzięki temu klienci mogą robić zakupy o dowolnej, wygodnej dla nich porze. Ponadto, są w stanie znaleźć produkt, którym są zainteresowani bezpośrednio w momencie, kiedy się zapoznali z jego prezentacją, znaną w internecie.

Marka emolliere posiadając swój własny sklep internetowy zyskuje dodatkowy kanał dystrybucji, przy nie wielkich kosztach utrzymania. Pozwala on również na bezpośredni kontakt z klientem, dopasowywanie oferty do upodobań, zwiększa się rozpoznawalność marki.

- Wprowadziliśmy do sprzedaży nowy zestaw dermokosmetyków Emolliere, który z powodzeniem sprzedaje się w Aptece Gemini. W skład zestawu wchodzi krem barierowy (45ml), Emulsja do ciała (400ml), Delikatny Żel Myjący (400ml).

Jednostkowy raport kwartalny

2.7. Jednostkowe dane finansowe za II kwartał 2016 roku oraz dane porównawcze za II kwartał 2015 roku

| | AKTYWA | Stan na dzień (zł, gr.) | |
|-----------|--|-------------------------|----------------------|
| | | 30.06.2016 | 30.06.2015 |
| A. | Aktywa trwałe | 15 040 033,89 | 15 141 271,39 |
| I. | Wartości niematerialne i prawne | 0,00 | - |
| II. | Rzeczowe aktywa trwałe | 13 543,89 | - |
| III. | Należności długoterminowe | 0,00 | 0,00 |
| IV. | Inwestycje długoterminowe | 15 026 490,00 | - |
| V. | Długoterminowe rozliczenia międzyokresowe | 0,00 | - |
| B. | Aktywa obrotowe | 4 662 816,55 | 6 586 417,14 |
| . | Zapasy | 11 805,32 | - |
| II. | Należności krótkoterminowe | 4 522 161,33 | 4 461 031,59 |
| III. | Inwestycje krótkoterminowe | 10 956,67 | - |
| IV. | Krótkoterminowe rozliczenia międzyokresowe | 117 893,23 | - |
| C | Należne wpłaty na kapitał podstawowy | 0,00 | - |
| D | Udziały (akcje) własne | 0,00 | - |
| | Aktywa razem | 19 702 850,44 | 21 727 688,53 |

| | PASywa | Stan na dzień (zł, gr.) | |
|-----------|---|-------------------------|----------------------|
| | | 30.06.2016 | 30.06.2015 |
| A. | Kapitał własny | 13 970 720,55 | 17 640 989,03 |
| I. | Kapitał (fundusz) podstawowy | 4 949 232,00 | 4 949 232,00 |
| II. | Kapitał (fundusz) zapasowy | 6 903 213,32 | - |
| III. | Kapitał (fundusz) z aktualizacji wyceny | 0,00 | - |
| IV. | Pozostałe kapitały (fundusze) rezerwowe | 6 985 000,00 | - |
| V. | Zysk (strata) z lat ubiegłych | -4 709 847,27 | - |
| VI. | Zysk (strata) netto | -156 877,50 | - |
| VII | Odpisy z zysku netto w ciągu roku obrotowego (wielkość ujemna) | 0,00 | - |
| B. | Zobowiązania i rezerwy na zobowiązania | 5 732 129,89 | - |
| I. | Rezerwy na zobowiązania | 1 618 852,19 | - |
| II. | Zobowiązania długoterminowe | 207 000,00 | 0,00 |
| III. | Zobowiązania krótkoterminowe | 3 887 217,60 | 2 766 932,21 |
| IV. | Rozliczenia międzyokresowe | 19 060,10 | - |
| | Pasywa razem | 19 702 850,44 | 21 727 688,53 |

2.8. Jednostkowe dane Rachunku Zysków i Strat

| | | od 01.04.2016 do 30.06.2016 | od 01.04.2015 do 30.06.2015 | od 01.04.2016 do 30.06.2016 | od 01.04.2015 do 30.06.2015 |
|-----------|--|--------------------------------|--------------------------------|--------------------------------|--------------------------------|
| A. | Przychody netto ze sprzedaży i zrównane z nimi | 15 000,00 | 316 281,62 | 15 000,00 | 316 281,62 |
| | - od jednostek powiązanych | 0,00 | 0,00 | 0,00 | 0,00 |
| I. | Przychody netto ze sprzedaży produktów | 15 000,00 | 0,00 | 15 000,00 | 0,00 |
| II. | Zmiana stanu produktów (zwiększenie – wartość dodatnia, zmniejszenie – wartość ujemna) | 0,00 | 0,00 | 0,00 | 0,00 |
| III. | Koszt wytworzenia produktów na własne potrzeby jednostki | 0,00 | 0,00 | 0,00 | 0,00 |
| IV. | Przychody netto ze sprzedaży towarów i materiałów | 0,00 | 316 281,62 | 0,00 | 316 281,62 |
| B. | Koszty działalności operacyjnej | 122 129,71 | 522 690,11 | 122 129,71 | 522 690,11 |
| I. | Amortyzacja | 225,00 | 337,50 | 225,00 | 337,50 |
| II. | Zużycie materiałów i energii | 4 391,24 | 5 556,87 | 4 391,24 | 5 556,87 |
| III. | Usługi obce | 78 567,54 | 152 614,44 | 78 567,54 | 152 614,44 |
| IV. | Podatki i opłaty, w tym: | 782,92 | - | 782,92 | - |
| |- podatek akcyzowy | 0,00 | 0,00 | 0,00 | 0,00 |
| V. | Wynagrodzenia | 26 028,28 | 40 520,91 | 26 028,28 | 40 520,91 |
| VI. | Ubezpieczenia społeczne i inne świadczenia | 5 270,02 | 8 261,48 | 5 270,02 | 8 261,48 |
| VII. | Pozostałe koszty rodzajowe | 2 244,71 | 5 166,51 | 2 244,71 | 5 166,51 |
| VIII. | Wartość sprzedanych towarów i materiałów | 4 620,00 | 310 232,40 | 4 620,00 | 310 232,40 |
| C. | Zysk (strata) ze sprzedaży (A-B) | -107 129,71 | -206 408,49 | -107 129,71 | -206 408,49 |
| D. | Pozostałe przychody operacyjne | 0,48 | 0,04 | 0,48 | 0,04 |
| I. | Zysk z tytułu rozchodu niefinansowych aktywów trwałych | 0,00 | 0,00 | 0,00 | 0,00 |
| II. | Dotacje | 0,00 | 0,00 | 0,00 | 0,00 |
| III. | Aktualizacja wartości aktywów niefinansowych | 0,00 | 0,00 | 0,00 | 0,00 |
| IV. | Inne przychody operacyjne | 0,48 | 0,04 | 0,48 | 0,04 |
| E. | Pozostałe koszty operacyjne | 0,00 | 0,64 | 0,00 | 0,64 |
| I. | Strata z tytułu rozchodu niefinansowych aktywów trwałych | 0,00 | 0,00 | 0,00 | 0,00 |
| II. | Aktualizacja wartości aktywów niefinansowych | 0,00 | 0,00 | 0,00 | 0,00 |
| III. | Pozostałe koszty operacyjne | 0,00 | 0,64 | 0,00 | 0,64 |
| F. | Zysk (strata) z działalności operacyjnej (C+D-E) | -107 129,23 | -206 409,09 | -107 129,23 | -206 409,09 |
| G. | Przychody finansowe | 0,00 | 0,15 | 0,00 | 0,15 |
| I. | Dywidendy i udziały w zyskach, w tym: | 0,00 | 0,00 | 0,00 | 0,00 |

| | | | | | |
|-----------|--|--------------------|--------------------|--------------------|--------------------|
| | - od jednostek powiązanych | 0,00 | 0,00 | 0,00 | 0,00 |
| II. | Odsetki, w tym: | 0,00 | 0,15 | 0,00 | 0,15 |
| | - od jednostek powiązanych | 0,00 | 0,00 | 0,00 | 0,00 |
| III. | Zysk z tytułu rozchodu aktywów finansowych | 0,00 | 0,00 | 0,00 | 0,00 |
| IV. | Aktualizacja wartości inwestycji | 0,00 | 0,00 | 0,00 | 0,00 |
| V. | Inne | 0,00 | - | 0,00 | - |
| H. | Koszty finansowe | 49 747,79 | 2 157,08 | 49 747,79 | 2 157,08 |
| I. | Odsetki, w tym: | 49 747,79 | 12,26 | 49 747,79 | 12,26 |
| | - dla jednostek powiązanych | 0,00 | 0,00 | 0,00 | 0,00 |
| II. | Strata ze zbycia inwestycji | 0,00 | 0,00 | 0,00 | 0,00 |
| III. | Aktualizacja wartości inwestycji | 0,00 | 0,00 | 0,00 | 0,00 |
| IV. | Inne | 0,00 | 2 144,82 | 0,00 | 2 144,82 |
| I. | Zysk (strata) z działalności gospodarczej (F+G-H) | -156 877,02 | -208 566,02 | -156 877,02 | -208 566,02 |
| J. | Wynik zdarzeń nadzwyczajnych (J.I.-J.II.) | 0,00 | 0,00 | 0,00 | 0,00 |
| I. | Zyski nadzwyczajne | 0,00 | 0,00 | 0,00 | 0,00 |
| II. | Straty nadzwyczajne | 0,00 | 0,00 | 0,00 | 0,00 |
| K. | Zysk (strata) brutto (I±J) | -156 877,02 | -208 566,02 | -156 877,02 | -208 566,02 |
| L. | Podatek dochodowy | 0,00 | 0,00 | 0,00 | 0,00 |
| M. | Pozostałe obowiązkowe zmniejszenia zysku (zwiększenia straty) | 0,00 | 0,00 | 0,00 | 0,00 |
| N. | Zysk (strata) netto(K-L-M) | -156 877,02 | -208 566,02 | -156 877,02 | -208 566,02 |

2.9. Zestawienie zmian w kapitale własnym – dane jednostkowe.

| | | od 01.04.2016 do 30.06.2016 | od 01.04.2015 do 30.06.2015 | od 01.04.2016 do 30.06.2016 | od 01.04.2015 do 30.06.2015 |
|-------------|--|--------------------------------|--------------------------------|--------------------------------|--------------------------------|
| I. | Kapitał (fundusz) własny na początek okresu (BO) | 0,00 | 17 849 555,05 | 0,00 | 17 849 555,05 |
| |- zmiany przyjętych zasad (polityki) rachunkowości | 0,00 | - | 0,00 | - |
| |- korekty błędów | 0,00 | - | 0,00 | - |
| I.a | Kapitał (fundusz) własny na początek okresu (BO), po korektach | 0,00 | 4 949 232,00 | 0,00 | 4 949 232,00 |
| II. | Kapitał (fundusz) własny na koniec okresu (BZ) | -156 877,02 | - | -156 877,02 | - |
| III. | Kapitał (fundusz) własny, po uwzględnieniu proponowanego podziału zysku (pokrycia straty) | -156 877,02 | 17 640 989,03 | -156 877,02 | 17 640 989,03 |

2.10. Przepływy środków pieniężnych – dane jednostkowe

| | | od 01.04.2016 do 30.06.2016 | od 01.04.2015 do 30.06.2015 | od 01.04.2016 do 30.06.2016 | od 01.04.2015 do 30.06.2015 |
|-----------|---|--------------------------------|--------------------------------|--------------------------------|--------------------------------|
| A. | Przepływy środków pieniężnych z działalności operacyjnej | | | | |
| I. | Zysk (strata) netto | -156 877,50 | -208 566,02 | -156 877,50 | -208 566,02 |
| II. | Korekty razem | 209 122,16 | 190.641,85 | 209 122,16 | 190.641,85 |
| III. | Przepływy pieniężne netto z działalności operacyjnej (I ± II) | 52 244,66 | -17.924,17 | 52 244,66 | -17.924,17 |
| B. | Przepływy środków pieniężnych z działalności inwestycyjnej | | | | |
| I. | Wpływy | 0,00 | - | 0,00 | - |
| II. | Wydatki | 0,00 | - | 0,00 | - |
| III. | Przepływy pieniężne netto z działalności inwestycyjnej (I-II) | 0,00 | - | 0,00 | - |
| C. | Przepływy środków pieniężnych z działalności finansowej | | | | |
| I. | Wpływy | 0,00 | 0,15 | 0,00 | 0,15 |
| II. | Wydatki | 49 747,79 | 2 157,08 | 49 747,79 | 2 157,08 |
| III. | Przepływy pieniężne netto z działalności finansowej (I-II) | -49 747,79 | -2 156,93 | -49 747,79 | -2 156,93 |
| D. | Przepływy pieniężne netto razem (A.III ± B.III ± C.III) | 2 496,87 | -20 081,10 | 2 496,87 | -20 081,10 |
| E. | Bilansowa zmiana stanu środków pieniężnych, w tym: | 2 496,87 | -20 081,10 | 2 496,87 | -20 081,10 |
| | - zmiana stanu środków pieniężnych z tytułu różnic kursowych | - | - | - | - |
| F. | Środki pieniężne na początek okresu | 8 459,80 | 913 646,99 | 8 459,80 | 913 646,99 |
| G. | Środki pieniężne na koniec okresu (F ± D), w tym: | 10 956,67 | 893 565,89 | 10 956,67 | 893 565,89 |
| | - o ograniczonej możliwości dysponowania | - | - | - | - |

2.11. Istotne czynniki i zdarzenia w okresie, którego dotyczy raport mające wpływ na osiągnięte wyniki finansowe

1. Strata z działalności wyniosła – 156 877,02 zł za II kwartał roku 2016 wobec straty -208 566,02 zł za II kwartału roku 2015
2. Struktura aktywów spółki przedstawia się następująco:
 - Na koniec II kwartału roku 2016 należności krótkoterminowe wynosiły 4 522 161,33 zł wobec 4 461 031,59 zł na koniec II kwartału roku 2015

- Na koniec II kwartału roku 2016 aktywa razem wynosiły 19 702 850,44 zł wobec 21 727 688,53 zł na koniec II kwartału roku 2015
- 3. Na koniec II kwartału 2016 roku wystąpiły zobowiązania długoterminowe i wynosiły 207 000,00 zł. wobec 2 088 000,00 zł na koniec II kwartału roku 2015 nie uległy zmianie.
- 4. Zobowiązania krótkoterminowe - na koniec II kwartału roku 2016 wynosiły 3 887 217,60 zł wobec 2 766 932,21 zł na koniec II kwartału roku 2015
- 5. Kapitał zakładowy Spółki na koniec II kwartału 2016 roku wynosi 4 949 232,00 zł i nie uległ zmianie w stosunku do II kwartału roku 2015

Poniesione w II kwartale roku 2016 koszty działalności operacyjnej w wysokości 122 129,71 zł można sklasyfikować na:

- Koszty związane z działaniami wprowadzenia na rynek serii dermokosmetyków;
- Koszt najmu powierzchni biurowej;
- Koszty bieżące działalności Spółki;
- Koszty wynagrodzeń

Kwartał II dedykowany był na kontynuację działalności badawczej i rozwojowi dystrybucji produktów własnych. Spółka skupiła się na działaniach marketingowych, które w kolejnym kwartale skutkować będą wzrostem sprzedaży..

Koszty ponoszone przez Spółkę w analizowanym kwartale były niezbędne do prawidłowego rozwoju Spółki i przyniosą wymierny efekt w kolejnym kwartale.

2.12. Informacja Zarządu na temat aktywności Spółki BIOMAX S.A. w II kwartale 2016 roku

W II kwartale 2016 roku Spółka kontynuowała aktywności ważne z punktu widzenia prowadzonej działalności i zgodne ze strategią Spółki, tj.:

- Aktywne badanie i analiza rynku, zmierzające do właściwego i przynoszącego wymierne finansowo efekty w przyszłości nowych produktów Emolliere
- Rozmowy handlowe z kluczowymi na rynku farmaceutycznym podmiotami tj. hurtowniami farmaceutycznymi, sieciami aptek i aptekami niezależnymi

Informacja o zasadach przyjętych przy sporządzaniu Raportu, w tym informacje o zmianach stosowanych zasad (polityki) rachunkowości

Sprawozdanie finansowe sporządzone zostało na podstawie ksiąg rachunkowych zgodnie z dokumentacją przyjętych zasad polityki rachunkowości wprowadzonej zarządzeniem kierownictwa jednostki nr 2/08/2009 z dnia 29.08.2009 według ustawy o rachunkowości z 29 września 1994 r. z późn. zmianami. Spółka nie zmieniała stosowanych zasad (polityki) rachunkowości w stosunku do zasad obowiązujących w Spółce w 2015 roku. Sprawozdanie finansowe za II kwartał 2016 roku zostało sporządzone przy założeniu kontynuowania działalności gospodarczej w dającej się przewidzieć przyszłości i nie istnieją okoliczności wskazujące na zagrożenie kontynuowania działalności.

3. Stanowisko Zarządu odnośnie możliwości realizacji prognoz finansowych

Spółka nie publikowała prognoz finansowych na rok 2016 i podtrzymuje swoją decyzję w tym zakresie.

4. Informacje o aktywności nastawionej na wprowadzenie rozwiązań innowacyjnych w przedsiębiorstwie Emitenta

W kontynuacji pozostają działania polegające na rozwoju kolejnych produktów z linii Emolliere oraz nowej linii drogeryjnej dermokosmetyków Emolix.

5. Opis stanu realizacji działań i inwestycji Emitenta

Rozszerzenie linii kosmetyków Emolliere o nowe produkty oraz finalizacja składowych niezbędnych do rozpoczęcia produkcji nowych preparatów z serii Emolix

Seria Emolliere obejmuje na chwilę obecną 5 różnych produktów, dostępnych w sprzedaży: Delikatny Żel Myjący 400 ml i 200ml, Emulsja do ciała 400 ml i 200ml, Krem barierowy 40 ml, Krem specjalny 75 ml, Pomadka regenerująca 5g, z przeznaczeniem dla osób z ciężkimi problemami skórnymi jak AZS (atopowe zapalenie skóry), gdzie skóra jest wrażliwa, trudna w pielęgnacji, narażona na działanie ciężkich warunków zewnętrznych. W IV kwartale wprowadzono do obrotu Pomadkę regenerującą w dwóch wariantach opakowania blister oraz display- opakowanie zawierające 12sztuk produktu.

Linia Emolliere zapewnia kompleksową pielęgnację całego ciała u osób zmagających się z problemami skórnymi.