

Raport kwartalny KUPIEC S.A. II kwartał 2016r.

(dane za okres 01-04-2016 r. do 30-06-2016 r.)

DATA SPORZĄDZENIA RAPORTU KWARTALNEGO

Tarnów, dnia 11.08.2016 r.

RAPORT ZAWIERA:

- 1. PODSTAWOWE INFORMACJE O EMITENCIE**
- 2. DANE FINANSOWE Z BILANSU, RACHUNKU ZYSKÓW I STRAT, RACHUNKU PRZEPŁYWÓW PIENIĘŻNYCH I ZESTAWIENIA ZMIAN W KAPITALE WŁASNYM**
- 3. INFORMACJA O ZASADACH PRZYJĘTYCH PRZY SPORZĄDZANIU RAPORTU I O ZMIANACH STOSOWANYCH ZASAD (POLITYKI) RACHUNKOWOŚCI**
- 4. KOMENTARZ ZARZĄDU NA TEMAT CZYNNIKÓW I ZDARZEŃ, KTÓRE MIAŁY WPŁYW NA OSIĄGNIĘTE WYNIKI FINANSOWE**
- 5. INFORMACJA ZARZĄDU NA TEMAT AKTYWNOŚCI, JAKĄ PODEJMOWAŁ W OKRESIE OBJĘTYM RAPORTEM, W OBSZARZE ROZWOJU PROWADZONEJ DZIAŁALNOŚCI**
- 6. STANOWISKO DOTYCZĄCE MOŻLIWOŚCI ZREALIZOWANIA PROGNOZ**
- 7. WSKAZANIE JEDNOSTEK WCHODZĄCYCH W SKŁAD GRUPY KAPITAŁOWEJ EMITENTA NA OSTATNI DZIEŃ OKRESU OBJĘTEGO RAPORTEM KWARTALNYM**
- 8. WSKAZANIE PRZYCZYŃ NIESPORZĄDZENIA PRZEZ EMITENTA SKONSOLIDOWANYCH SPRAWOZDAŃ FINANSOWYCH I WYBRANE DANE FINANSOWE SPÓŁKI ZALEŻNEJ**
- 9. INFORMACJA O STRUKTURZE AKCJONARIATU EMITENTA, ZE WSKAZANIEM AKCJONARIUSZY POSIADAJĄCYCH NA DZIEŃ SPORZĄDZENIA RAPORTU, CO NAJMNIEJ 5% GŁOSÓW NA WALNYM ZGROMADZENIU**
- 10. INFORMACJA O LICZBIE ZATRUDNIONYCH**

1. PODSTAWOWE INFORMACJE O EMITENCIE

Nazwa (firma):	KUPIEC S.A.
Kraj:	Polska
Siedziba:	Tarnów
Adres siedziby:	33-100 Tarnów, ul. Rolnicza 41 A
Numer KRS:	0000373682
Oznaczenie Sądu:	Sąd Rejonowy dla Krakowa-Śródmieścia w Krakowie, XII Wydział Gospodarczy Krajowego Rejestru Sądowego.
REGON:	852650451
NIP:	873-29-41-947
Telefon:	+48 14 6556537
Fax:	+48 14 6283349
Poczta e-mail:	biuro@kupiec.az.pl
Strona www:	www.kupiec.az.pl
Ilość akcji:	Seria A - 3.000.000 Seria B - 250.000 Seria C - 333.334 Seria D - 831.275 Razem - 4.414.609 sztuk
Zarząd:	Prezes Zarządu Leszek Wróblewski

2. DANE FINANSOWE Z BILANSU, RACHUNKU ZYSKÓW I STRAT, RACHUNKU PRZEPIYWÓW PIENIĘŻNYCH I ZESTAWIENIA ZMIAN W KAPITALE WŁASNYM.

Bilans na dzień 30 czerwca 2016 roku (koniec II kwartału).

	AKTYWA	stan na			PASywa	stan na	
		2015-06-30	2016-06-30			2015-06-30	2016-06-30
A.	Aktywa trwałe	6 152,44	4 727,55	A.	Kapitał (fundusz) własny	7 516,08	12 972,97
I.	Wartości niematerialne i prawne	229,53	171,20	I.	Kapitał (fundusz) podstawowy	4 414,61	4 414,61
II.	Rzeczowe aktywa trwałe	4 906,31	4 527,84	II.	Kapitał (fundusz) zapasowy	1 472,03	1 472,03
III.	Należności długoterminowe	0,00	0,00	III.	Kapitał (fundusz) z aktualizacji wyceny		
				III.	Udziały (akcje) własne (wielkość ujemna)	0,05	
IV.	Inwestycje długoterminowe	955,67	1,15	IV.	Pozostałe kapitały (fundusze) rezerwowe	1 148,74	1 177,14
V.	Długoterminowe rozliczenia międzyokresowe	60,93	27,36	V.	Zysk (strata) z lat ubiegłych	72,57	5 373,82
				VI.	Zysk (strata) netto	408,18	535,37
				VII.	Odpisy z zysku netto w ciągu roku obrotowego (wielkość ujemna)		
B.	Aktywa obrotowe	9 330,64	18 084,81	B.	Zobowiązania i rezerwy na zobowiązania	7 967,00	10 239,39
I.	Zapasy	0,00	0,00	I.	Rezerwy na zobowiązania	0,18	1 352,16
II.	Należności krótkoterminowe	9 163,77	10 100,58	II.	Zobowiązania długoterminowe	649,13	492,20
III.	Inwestycje krótkoterminowe	66,41	7 869,43	III.	Zobowiązania krótkoterminowe	7 271,03	8 355,16
IV.	Krótkoterminowe rozliczenia międzyokresowe	100,46	114,80	IV.	Rozliczenia międzyokresowe	46,66	39,87
C.	Należne wpłaty na kapitał (fundusz) podstawowy						
D.	Udziały (akcje) własne		400,00				
	Aktywa razem	15 483,08	23 212,36		Pasywa razem	7 516,26	14 325,13



KUPIEC®

TRANSPORT & SPEDITION

Rachunek zysków i strat za okres od 1 kwietnia do 30 czerwca 2016 roku.

	WYSZCZEGÓLNIENIE	II kwartał 2016 r. (dane w tys. zł)			
		II Q 2015r. od 01.04.2015r. do 30.06.2015r.	Narastająco od 01.01.2015r. do 30.06.2015r.	II Q 2016r. od 01.04.2016r. do 30.06.2016r.	Narastająco od 01.01.2016r. do 30.06.2016r.
A	Przychody netto ze sprzedaży i zrównane z nimi, w tym:	7 608,04	14 341,07	8 761,84	15 702,76
I	Przychody netto ze sprzedaży produktów	7 608,04	14 341,07	8 761,84	15 702,76
II	Zmiana stanu produktów (zwiększenie - wartość dodatnia, zmniejszenie - wartość ujemna)				
III	Koszt wytworzenia produktów na własne potrzeby jednostki				
IV	Przychody netto ze sprzedaży towarów i materiałów				
B	Koszty działalności operacyjnej	7 451,62	14 026,64	8 610,03	15 503,24
I	Amortyzacja	25,38	50,02	39,09	74,92
II	Zużycie materiałów i energii	149,38	409,63	84,59	216,73
III	Usługi obce	6 911,20	12 855,95	8 017,57	14 364,73
IV	Podatki i opłaty, w tym:	2,77	7,39	8,79	18,94
V	Wynagrodzenia	227,84	421,57	316,48	573,25
VI	Ubezpieczenia społeczne i inne świadczenia	33,86	77,99	68,02	126,18
VII	Pozostałe koszty rodzajowe	101,19	204,09	75,49	128,49
VIII	Wartość sprzedanych towarów i materiałów				
C	Zysk (strata) ze sprzedaży (A-B)	156,42	314,43	151,81	199,52
D	Pozostałe przychody operacyjne	0,00	0,00	0,00	0,00
I	Zysk z tytułu rozchodu niefinansowych aktywów trwałych				
II	Dotacje				
III	Aktualizacja wartości aktywów niefinansowych				
IV	Inne przychody operacyjne	138,22	143,43	20,49	41,88
E	Pozostałe koszty operacyjne	150,92	182,06	12,30	23,99
I	Strata z tytułu rozchodu niefinansowych aktywów trwałych				
II	Aktualizacja wartości aktywów niefinansowych				
III	Inne koszty operacyjne	150,92	182,06	12,30	23,99
F	Zysk (strata) z działalności operacyjnej (C+D-E)	143,72	275,80	160,00	217,41
G	Przychody finansowe	262,19	274,96	424,77	432,74
I	Dywidendy i udziały w zyskach.	240,06	240,06	427,51	427,51
II	Odsetki, w tym:	2,02	4,09	3,39	5,23
III	Zysk z tytułu rozchodu niefinansowych aktywów trwałych				
IV	Aktualizacja wartości aktywów finansowych				
V	Inne	20,11	30,81	-6,13	0
H	Koszty finansowe	39,28	71,53	50,64	89,48

I	Odsetki, w tym :	39,28	71,53	44,83	83,67
II	Strata z tytułu rozchodu aktywów finansowych				
III	Aktualizacja wartości aktywów finansowych				
IV	Inne	0,00	0,00	5,81	5,81
K	Zysk (strata) brutto (I±J)	366,63	479,23	534,13	560,67
L	Podatek dochodowy	49,66	71,05	20,26	25,30
M	Pozostałe obowiązkowe zmniejszenia zysku (zwiększenia straty)				
N	Zysk (strata) netto (K-L-M)	366,63	408,18	513,87	535,37

Zestawienie zmian w kapitale własnym, stan na 30 czerwca 2016 roku.

	WYSZCZEGÓLNIENIE	II kwartał 2016 r. (dane w tys. zł)			
		II Q 2015r. od 01.04.2015r. do 30.06.2015r.	Narastająco od 01.01.2015r. do 30.06.2015r.	II Q 2016r. od 01.04.2016r. do 30.06.2016r.	Narastająco od 01.01.2016r. do 30.06.2016r.
I.	Kapitał (fundusz) własny na początek okresu (BO)	7 124,98	6 987,62	12 477,63	12 037,60
I.a	Kapitał (fundusz) własny na początek okresu (BO), po korektach	7 124,98	6 987,62	12 477,63	12 037,60
II.	Kapitał (fundusz) własny na koniec okresu (BZ)	7 516,07	7 516,07	12 972,97	12 972,97
III.	Kapitał (fundusz) własny, po uwzględnieniu proponowanego podziału zysku (pokrycia straty)	7 516,07	7 516,07	12 972,97	12 972,97

Rachunek przepływów pieniężnych stan na dzień 30 czerwca 2016 roku.

	WYSZCZEGÓLNIENIE	I kwartał (dane w tys. PLN)			
		II Q 2015 od 01.04.2015 do 30.06.2015	stan na 30-06-2015	II Q 2016 od 01.04.2016 do 30.06.2016	stan na 30-06-2016
A.	Przepływy środków pieniężnych z działalności operacyjnej				
I.	Zysk (strata) netto	316,97	408,18	513,87	535,37
II.	Korekty razem	-180,53	1,81	-204,92	258,18
III.	Przepływy pieniężne netto z działalności operacyjnej (I±II)	136,44	409,99	308,95	793,55
B.	Przepływy środków pieniężnych z działalności inwestycyjnej				
I.	Wpływy	240,06	240,06	0,00	0,00
II.	Wydatki	515,07	537,54	423,07	457,49
III.	Przepływy pieniężne netto z działalności inwestycyjnej (I-II)	-275,01	-297,48	-423,07	-457,49
C.	Przepływy środków pieniężnych z działalności finansowej				

I.	Wpływy	0,00	0,00	0,00	0,00
II.	Wydatki	-130,86	138,22	-5,27	196,43
III.	Przepływy pieniężne netto z działalności finansowej (I-II)	130,86	-138,22	5,27	-196,43
D.	Przepływy pieniężne netto razem (A.III±B.III±C.III)	-7,71	-25,71	-108,84	139,64
E.	Bilansowa zmiana stanu środków pieniężnych, w tym	-7,71	-25,71	-108,84	139,64
F.	Środki pieniężne na początek okresu	24,98	92,12	58,63	58,63
G.	Środki pieniężne na koniec okresu (F±D), w tym	66,41	66,41	198,27	198,27

3. INFORMACJA O ZASADACH PRZYJĘTYCH PRZY SPORZĄDZANIU RAPORTU I O ZMIANACH STOSOWANYCH ZASAD (POLITYKI) RACHUNKOWOŚCI.

I. PREZENTACJA SPRAWOZDANIA FINANSOWEGO.

KUPIEC S. A. prezentuje sprawozdanie finansowe za II kwartał roku obrotowego 2016, tj. za okres rozpoczynający się **1 kwietnia 2016 r.** i kończący się **30 czerwca 2016 r.**

KUPIEC Spółka z o.o. z siedzibą w Tarnowie nie stanowi jednostki zależnej.

W bieżącym okresie sprawozdawczym w skład Spółki nie wchodziły wewnętrzne jednostki organizacyjne zobowiązane do sporządzenia samodzielnego sprawozdania finansowego, jednostka nie była więc zobowiązana do sporządzenia łącznego sprawozdania finansowego.

Sprawozdanie finansowe zostało sporządzone przy założeniu kontynuowania działalności.

Sprawozdanie finansowe zostało przygotowane zgodnie z wymogami Ustawy z dnia 29 września 1994 roku o rachunkowości obowiązującymi jednostki kontynuujące działalność.

W okresie sprawozdawczym Spółka dokonała zmian metod księgowości w ten sposób, że od 01,01,2016 roku Spółka dokonuje przeszacowania wartości posiadanych akcji innych podmiotów w okresach rocznych. Obecnie na wyniki Emitenta wpływ mają dwa sektorach w jakich Emitent prowadzi działalność. Pierwszy z nich to stabilna działalność spedycyjna TSL, druga to rozwijana działalność inwestycyjna charakteryzująca się dużymi wahaniami wpływającymi na wartości bilansowe. Zmiana ma na celu ustabilizowanie wyników wykazywanych w bilansach spółki wypracowanych głównie w branży TSL która ma jednocześnie największe potrzeby finansowania swojej działalności i stabilnej współpracy z instytucjami finansowym. Spółka realizuje plan wydzielenia działalności TSL do osobnego podmiotu i gdy to nastąpi to podstawowe przychody Emitenta będą wynikały z jego działalności inwestycyjnej co spowoduje powrót do przeszacowań w okresach kwartalnych. Sposób sporządzania sprawozdania finansowego pozostał bez zmian w stosunku do roku poprzedniego. Informacje zawarte w sprawozdaniu za II kwartał 2016 roku są porównywalne z odpowiednimi informacjami za rok ubiegły w stosunku do roku sprawozdawczego.

W sprawozdaniu finansowym Spółka prezentuje zdarzenia gospodarcze zgodnie z ich treścią ekonomiczną.

Kupiec Spółka Akcyjna sporządza rachunek zysków i strat w układzie rodzajowym.

Wynik finansowy Kupiec Spółka Akcyjna za okres sprawozdawczy obejmuje wszystkie osiągnięte i przypadające na jej rzecz przychody oraz związane z tymi przychodami koszty zgodnie z zasadami memoriału, współmierności przychodów i kosztów oraz ostrożnej wyceny.

II. INFORMACJE DOTYCZĄCE SKŁADU ZARZĄDU I RADY NADZORCZEJ.

Skład osobowy Zarządu na dzień sporządzenia sprawozdania finansowego.

Prezes Zarządu – Pan Leszek Wróblewski

Skład osobowy Rady Nadzorczej na dzień sporządzenia sprawozdania finansowego.

Przewodniczący Rady Nadzorczej – Wróblewski Piotr

Wiceprzewodniczący Rady Nadzorczej – Tabisz Zygmunt

Członek Rady Nadzorczej – Staśko Artur

Członek Rady Nadzorczej – Żołądź Tomasz

Członek Rady Nadzorczej – Jan Leszkiewicz

III. POLITYKA RACHUNKOWOŚCI.

1/ Rachunek zysków i strat.

KUPIEC Spółka Akcyjna z siedzibą w Tarnowie sporządza rachunek zysków i strat w układzie rodzajowym.

Na wynik finansowy Spółki wpływają ponadto:

- pozostałe przychody i koszty operacyjne, bezpośrednio związane z działalnością Spółki;
- przychody i koszty finansowe, głównie z tytułu odsetek i różnic kursowych.

Wynik finansowy Spółki za okres sprawozdawczy obejmuje wszystkie osiągnięte i przypadające na jej rzecz przychody oraz związane z tymi przychodami koszty zgodnie z zasadami memoriału, współmierności przychodów i kosztów oraz ostrożnej wyceny.

Wynik finansowy brutto Spółki korygują :

- bieżące zobowiązania z tytułu podatku dochodowego od osób prawnych;

Bieżące zobowiązania z tytułu podatku dochodowego od osób prawnych naliczane są zgodnie z ustawą z dnia 15 lutego 1992 roku o podatku dochodowym od osób prawnych, w brzmieniu obowiązującym w roku sprawozdawczym.

2/ Bilans

KUPIEC Spółka Akcyjna stosuje zasady i metody wyceny określone w ustawie o rachunkowości oraz wydanych na jej podstawie rozporządzeniach. Tam, gdzie ustawa daje jednostkom prawo wyboru, w stosunku do zdarzeń występujących w Spółce, stosuje się następujące zasady wyceny:

Środki trwałe oraz wartości niematerialne i prawne.

Środki trwałe są wyceniane według cen nabycia lub koszcie wytworzenia po aktualizacji wyceny składników majątku pomniejszonych o skumulowane umorzenie.

Środki trwałe są umarżane według metody liniowej, począwszy od miesiąca następnego po miesiącu przyjęcia do eksploatacji w okresie odpowiadającym szacowanemu okresowi ich ekonomicznej użyteczności. Do celów podatkowych przyjmowane były stawki amortyzacyjne wynikające z Ustawy z dnia 15 lutego 1992 roku o podatku dochodowym od osób prawnych, określające wysokość amortyzacji stanowiącej koszty uzyskania

przychodów.

Dla używanych środków trwałych stosowane są podwyższone stawki amortyzacyjne, zgodne z wymienionymi w ustawie.

Składniki majątku o przewidywanym okresie użytkowania nie przekraczającym jednego roku oraz wartości początkowej nie przekraczającej 3.500,- zł są jednorazowo umarzane, w momencie przekazywania ich do użytkowania.

Dla posiadanych przez siebie środków trwałych, w ramach poszczególnych ich grup rodzajowych, Spółka stosowała następujące stawki amortyzacyjne:

- środki transportu: 14% - 40%
- sprzęt komputerowy ; 30%

Pozycje wyrażone w walutach obcych.

Wyrażone w walutach operacje gospodarcze ujmuje się w księgach rachunkowych na dzień ich przeprowadzenia odpowiednio po kursie :

- faktycznie zastosowanym w tym dniu, wynikającym z charakteru operacji – w przypadku kupna lub sprzedaży walut oraz zapłaty zobowiązań lub należności;
- średnim, ogłaszanym dla danej waluty przez Narodowy Bank Polski z dnia poprzedzającego dzień wystąpienia operacji, chyba że w wiążącym jednostkę dokumencie ustalony został inny kurs.

Za kurs faktycznie zastosowany w dniu przeprowadzenia operacji Spółka przyjmuje w przypadku:

- sprzedaży walut – kurs ustalony przy realizacji operacji
- zakupu walut – kurs ustalony przy realizacji operacji
- zapłaty należności – średnim, ogłaszanym dla danej waluty przez Narodowy Bank Polski z dnia poprzedzającego dzień wpływu należności
- zapłaty zobowiązania – średnim, ogłaszanym dla danej waluty przez Narodowy Bank Polski z dnia poprzedzającego dzień wypływu waluty

Należności długoterminowe, należności krótkoterminowe i roszczenia

- Należności długoterminowe, należności krótkoterminowe i roszczenia wykazywane są w wartości netto (pomniejszone o odpisy aktualizacyjne)
- Należności są wycenione się w kwotach wymaganej zapłaty, z zachowaniem zasady ostrożnej wyceny.
- Należności wyrażane w walutach obcych wycenione są z zastosowaniem kursu średniego ustalonego dla danej waluty przez Narodowy Bank Polski na dany dzień.

Różnice kursowe od należności wyrażonych w walutach obcych powstałe na dzień zapłaty zalicza się do kosztów finansowych, jeżeli są to różnice ujemne lub do przychodów finansowych, jeżeli powstałe różnice są dodatnie.

Środki pieniężne.

- środki pieniężne w walucie polskiej wykazane są w ich wartości nominalnej.
- środki pieniężne wyrażone w walutach obcych wycenia się z zastosowaniem kursów banków, z usług których Spółka korzystała oraz kursu średniego ogłaszanego przez Narodowy Bank Polski dla danej waluty.

Zobowiązania.

- Zobowiązania wycenione są w kwocie wymaganej zapłaty, z uwzględnieniem zasady ostrożności.
- Zobowiązania wyrażane w walutach obcych wycenia się z zastosowaniem kursu średniego ustalonego dla danej waluty przez Narodowy Bank Polski na dany dzień.
- Różnice kursowe od zobowiązań wyrażonych w walutach obcych powstałe na dzień zapłaty zalicza się do kosztów finansowych, jeżeli są to różnice ujemne lub do przychodów finansowych, jeżeli powstałe różnice są dodatnie.

- Zobowiązania, szczególnie wobec budżetu, zostały wycenione na dzień bilansowy w kwocie wymaganej zapłaty.

Materiały.

Materiały w momencie zakupu odnosi się w całości w ciężar kosztów.

Kapitały własne

- ujmuje się w księgach rachunkowych w wartości nominalnej według ich rodzajów i zasad określonych przepisami prawa i umową Spółki.
- kapitał zakładowy w sprawozdaniu finansowym wykazuje się w wysokości określonej w statucie i wpisanej w KRS
- zadeklarowane, lecz nie wniesione wkłady kapitałowe ujmuje się jako należne wkłady na poczet kapitału
- kapitał zapasowy tworzony jest z:
 - Podziału zysku Spółki
 - Nadwyżki wartości emisyjnej nad ich wartością nominalną, po pokryciu kosztów emisji akcji

Rozliczenia międzyokresowe przychodów.

Rozliczenia międzyokresowe przychodów, dokonywane są z zachowaniem zasady ostrożności oraz współmierności przychodów i kosztów.

Rozliczenia międzyokresowe kosztów czynne.

Rozliczenia międzyokresowe czynne dokonywane są, jeżeli koszty poniesione dotyczą przyszłych okresów sprawozdawczych. Na dzień bilansowy wycena rozliczeń międzyokresowych czynnych dokonywana jest przy zastosowaniu zasady ostrożności.

4. KOMENTARZ ZARZĄDU NA TEMAT CZYNNIKÓW I ZDARZEŃ, KTÓRE MIAŁY WPŁYW NA OSIĄGNIĘTE WYNIKI FINANSOWE

4.1 Działalność spedycyjna Zysk w ujęciu kwartalnym

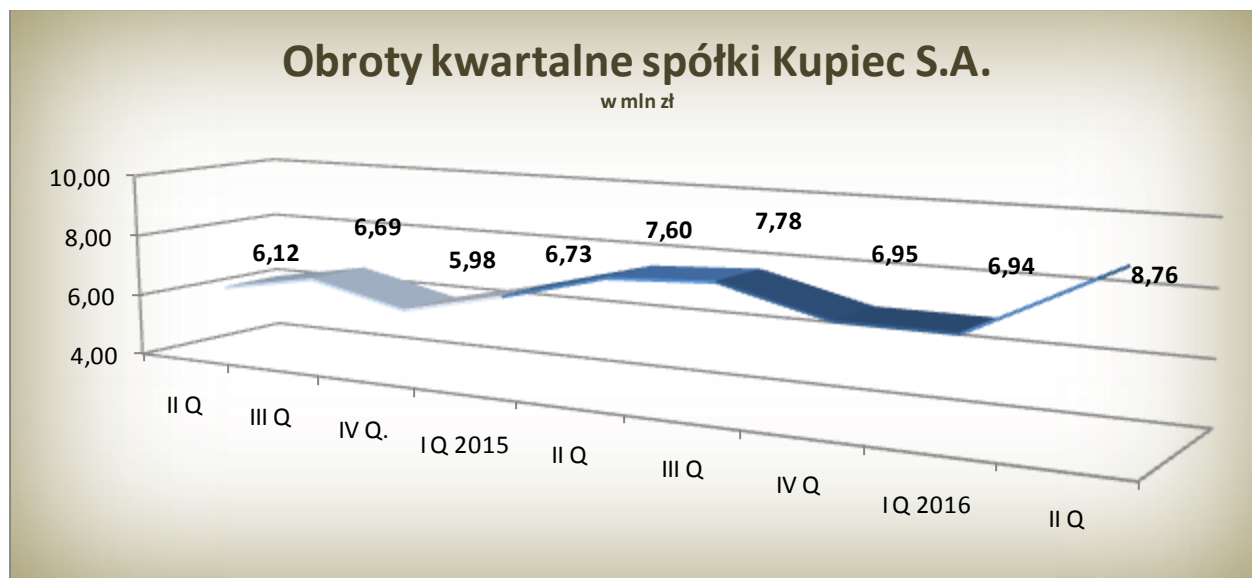


Zysk Emitenta z działalności operacyjnej (TSL) za pierwsze dwa kwartały 2016 roku wyniósł 160,00 tys. zł i był o 16,28 tys. zł wyższy niż w II kwartale 2015 roku. Jest to wzrost o 11,33 % wobec zysku z działalności operacyjnej za II kwartał 2015 w sektorze usług TSL.

Wzrost zysku z działalności TSL jest wynikiem zwiększenia obrotów w obrębie działalności TSL w porównywanych okresach. Wartość obrotów jest najważniejszym czynnikiem zyskotwórczym w naszej branży (oczywiście przy utrzymaniu zadowalającej marży) ze względu na możliwość wykorzystania efektu skali i oczekiwania zleceniodawców co do możliwości realizacji dużych zleceń.

Obroty w ujęciu kwartalnym

Przychody ze sprzedaży w dziale TSL w II kwartale 2016 r. osiągnęły wartość 8761,84 tys. zł i są one wyższe od analogicznego okresu 2015 roku o 1152,80 tys. zł. Stanowi to wzrost w stosunku do II kwartału 2015 o 15,17 %. Obroty narastająco za 2016 rok wyniosły 15 702,76 tys. zł. Poniższy wykres obrazuje systematyczny wzrost obrotów w dziale TSL. Przy publikacji raportu za II kwartał 2015 jako kolejny cel postawiliśmy sobie osiągnięcie obrotów na poziomie 2,8 mln/miesiąc i dzisiaj go realizujemy. W kolejnych kwartałach będziemy się skupiać na utrzymaniu tej wartości. Jako, kolejny cel stawiamy sobie kwotę 3,2 mln zł obrotów miesięcznych a nie zapominajmy, że jeszcze w 2013 roku kwoty te oscylowały wokół jednego miliona miesięcznie.



Emitent korzysta z finansowania bankowego wspierając rozwój branży TLS o następującym charakterze.

- a/ Dwuletni, odnawialny kredyt w rachunku bieżącym w kwocie 132.000 euro.
- b/ Pięcioletni, nieodnawialny kredyt w kwocie 200.000 euro, spłacany w ratach miesięcznych.
- c/ Roczny kredyt w kwocie 450.000 zł (finansujący zwroty VAT)
- d/ Roczny kredyt na zasadzie odwróconego factoringu w kwocie 1.000.000 zł.

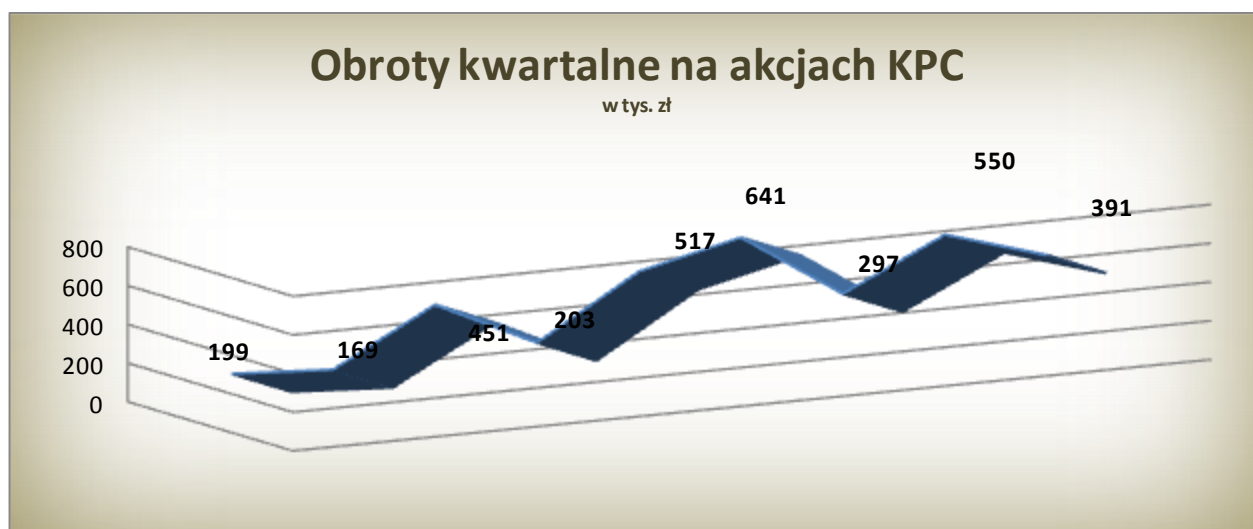
4.2 Działalność inwestycyjna

W II kwartale 2016 roku Spółka odnotowała przychody z działalności inwestycyjnej w kwocie 22.620,80 zł poprzez objęcie 237.708 akcji BVT S.A. w zamian za udziały w Windykacji PL Sp. z o.o., w wyniku wpisania w dniu 14 czerwca 2016 roku przez Sąd Rejonowy dla Krakowa – Śródmieścia w

Krakowie, XII Wydział Gospodarczy Krajowego Rejestru Sądowego połączenia BVT S.A. ze spółką Windykacja PL Sp. z o.o. Po stronie przychodów została zaksięgowana wartość akcji w cenie nominalnej 0,1 zł/akcję, po stronie kosztów wartość nabycia 23 udziałów w cenie 50 zł/udział.

Jako największy akcjonariusz na WZA BVT S.A. w dniu 28 czerwca 2016 r. Spółka głosowała za wypłatą dywidendy w wysokości 0,09 zł na akcję. Uchwalono dzień dywidendy na 16 sierpnia 2016 roku, dzień wypłaty dywidendy na 2 września 2016 roku. W związku z tym Spółka spodziewa się w III kwartale 2016 roku wpłaty znacznej kwoty dywidendy, co wydatnie wpłynie na wynik finansowy Emitenta.

W II kwartale 2016 roku obroty na akcjach Kupca wyniosły 391 tys. zł.



W Kwartalnym Raportcie Statystyczny Giełdy NewConnect za II kwartał 2016 roku Spółka osiągnęła następujące pozycje:

- 339 (poprzednio 312) na ponad 400 wymienianych spółek pod względem stopy zwrotu z kapitału,
- 196 (poprzednio 180) na ponad 400 wymienianych spółek pod względem kapitalizacji.
- 102 (poprzednio 71) na ponad 400 wymienianych spółek pod względem wartości obrotu na akcjach,

W omawianym okresie Prezes Zarządu Spółki nie dokonał transakcji na akcji Emitenta.

5. INFORMACJA ZARZĄDU NA TEMAT AKTYWNOŚCI, JAKĄ PODEJMOWAŁ W OKRESIE OBJĘTYM RAPORTEM, W OBSZARZE ROZWOJU PROWADZONEJ DZIAŁALNOŚCI

5.1 W zakresie rozwoju podstawowej działalności spedycyjnej:

W 2016 roku Zarząd kładzie intensywny nacisk na zwiększenie wydajności i efektywności działających oddziałów w Tarnowie, Kielcach i Katowicach. Celem jest wypracowanie minimum 3,2 ml zł miesięcznego przychodu na zadowalającym poziomie marży.

Zarząd kontynuuje działania zmierzające do uporządkowania modelu działalności Spółki o charakterze holdingowej grupy inwestycyjnej poprzez przejęcie działalności operacyjną w sektorze TSL przez nowo utworzony podmiot w 100% zależny od Spółki. Zarząd podkreśla, że reorganizacja ukierunkowana jest na wzrost wartości przedsiębiorstwa Emitenta opisanego w przyjętej 13 kwietnia 2015 roku Strategii rozwoju na 5 lat. Opiera się ona na pięciu podstawowych założeniach:

1. Spółka będzie prowadziła politykę stabilnego wzrostu segmentu spedycyjnego przy zachowaniu bezpieczeństwa finansowego i marży zbliżonej do średniej rynkowej w branży. Planowane jest w perspektywie 5 lat pozyskanie dla tego biznesu Inwestora branżowego.
2. Położenie nacisku na rozwój spółki portfelowej BVT S.A., której działalność w ocenie Zarządu Kupiec S.A. ma ogromne możliwości wzrostu w najbliższych latach.
3. Kupiec będzie dążył do stworzenia portfela spółek, w których będzie posiadał strategiczne pakiety akcji, będzie wspierał ich zarządzanie i zarabiał na wzroście ich wartości. Przewidywana liczba spółek w portfelu w okresie 3 lat wyniesie od 3 do 5 podmiotów.
4. Spółka będzie prowadziła przyjazną dla Akcjonariuszy politykę dywidendową, a Zarząd będzie rekomendował Walnemu Zgromadzeniu Akcjonariuszy coroczne, regularne wypłaty dywidendy i przeznaczanie na to nie mniej niż 25% zysku netto wypracowanego w danym roku, w którym zysk przekroczy 500.000 PLN.
5. Spółka nie przewiduje nowych emisji akcji (chyba że pojawi się partner, który dofinansuje biznes spedycyjny), a finansowanie jej rozwoju odbywać się będzie ze środków własnych, inwestycyjnych kredytów celowych i emisji obligacji, a także – w miarę pojawiających się możliwości – z dotacji z Unii Europejskiej.

5.2 W zakresie nadzoru Zarządu nad rozwojem spółek w których Emitent posiada znaczące zaangażowanie w kapitale zakładowym.

Zarząd Emitenta bardzo pozytywnie ocenia rozwój spółki BVT SA która w drugim kwartale 2016 roku dokonała kolejnych zakupów pakietów wierzytelności. Jednocześnie zakończono z sukcesem dwa znaczące projekty i rozpoczęto trzeci:

1. Połączenia ze spółką Windykacja PL Sp. z o.o.

W dniu 14 czerwca 2016 roku, Sąd Rejonowy dla Krakowa – Śródmieścia w Krakowie, XII Wydział Gospodarczy Krajowego Rejestru Sądowego wpisał połączenia BVT S.A. ze spółką Windykacja PL Sp. z o.o. z siedzibą w Tarnowie. W zamian za udziały w Windykacji PL Sp. z o.o. Emitent objął 237.708 akcji BVT S.A. zwiększając swój udział do 4.750.158 akcji co stanowi 42,9% w akcjonariacie i 44,37 w głosach na WZA.

W wyniku połączenia BVT powinno odnotować następujące korzyści:

- znaczne poszerzenia pola działalności,
- zwiększenie dynamiki rozwoju Spółki,
- dywersyfikacja posiadanego portfela wierzytelności poprzez rozszerzanie go o nowe branże,
- optymalizacji kosztów obsługi wierzytelności, szczególnie w zakresie zakupu usług obcych,

- możliwość pozyskiwania przychodów z obsługi wierzytelności zewnętrznych,
- dywersyfikacja źródeł przychodów

2. Zakończenie emisji obligacji Serii A spółki BVT SA.

W dniu 1 czerwca 2016 roku Zarząd BVT SA podjął uchwałę w sprawie dojścia do skutku emisji obligacji na okaziciela serii A i dokonał przydziału na rzecz inwestorów łącznie 3.077 obligacji serii A, o wartości nominalnej i emisyjnej 1.000,00 zł każda i o łącznej wartości nominalnej 3.077.000,00 zł. Obligacje serii A są obligacjami 30 - miesięcznymi, odsetkowymi, zabezpieczonymi. Termin wykupu Obligacji serii A przypada na dzień 30 listopada 2018 roku. Celem emisji jest pozyskanie środków na finansowanie działalności BVT S.A., a w szczególności na:

- a) zakup nowych portfeli wierzytelności komunikacyjnych, telekomunikacyjnych oraz z rynku bankowego,
- b) zwiększenie kapitału wspomagającego prowadzenie działań egzekucyjnych.

3. Pozyskania finansowania poprzez emisję obligacji serii B w spółce BVT SA.

W czerwca 2016 roku Zarząd BVT S.A. podjął uchwałę, na mocy której może przeprowadzić subskrypcję prywatną obligacji serii B.

Te trzy projekty w ocenie Emitenta powinny kolejny już raz doprowadzić do gwałtownego wzrostu wartości BVT która wykorzystując doświadczenie połączonych spółek i mocno zwiększone możliwości zakupowe będzie mogła zaistnieć w wąskim gronie firm obsługujących tak wymagających klientów jak banki.

5.3 W zakresie zarządzania nieruchomością posiadaną w aktywach.

Obecnie posiadana nieruchomość pozytywnie kształtuje sumę bilansową Spółki, co pozwala osiągać niskie koszty finansowania, stanowi też realne zabezpieczenie Emitenta na wypadek załamania koniunktury w sektorze TSL.

5.4 W zakresie nowych projektów inwestycyjnych.

1. W dniu 30 czerwca 2016 roku Zarząd Emitenta podpisał przedwstępną umowy sprzedaży na zakup – przez Kupiec S.A. biurowca w Tarnowie o powierzchni blisko 3 tys. metrów kwadratowych. Cena zakupu ustalona została na kwotę ponad 5 ml zł. Zakup będzie finansowany z kredytu. W ślad za powyższą umową w dniu 07 lipca 2016 roku została zawarta z bankiem mającym siedzibę na terytorium Rzeczypospolitej Polskiej warunkowa umowa najmu (pod warunkiem zawarcia przez Kupiec SA umowy nabycia tej nieruchomości) wydzielonej części pomieszczeń o łącznej powierzchni użytkowej około 1900 m² (powierzchnia ta w wyniku adaptacji zostanie zmniejszona do około 550 m² w terminie do 24 miesięcy od dnia wejście w życie niniejszej umowy). Biurowiec zlokalizowany jest w bardzo rozpoznawalnym miejscu w Tarnowie oraz ma dobre skomunikowanie z autostradą

A4. Spółka zamierza wykorzystywać część powierzchni na własne potrzeby. Pozostałe biura będą oferowane do wynajmu na wolnym rynku. W ocenie Zarządu ten projekt ustabilizuje Spółkę, gdyż zapewni jej powierzchnie biurowe, zagwarantuje stałe bezpieczne dochody (jednocześnie kierując koszty wcześniejszych czynszów na budowanie wartości Spółki) i znacząco podniesie prestiż jej wizerunku na rynku.

2. W ramach działalności inwestycyjnej w II kwartale 2016 roku Spółka objęła pakiet akcji Outdoorzy S.A. – podmiotu który zarządza sklepem internetowym **outdoorzy.pl** oferujący klientom sprzęt sportowy uznanych marek światowych. Akcje te mają być przedmiotem ubiegania się o wprowadzenie do alternatywnego systemu obrotu na rynek NewConnect.

6. STANOWISKO DOTYCZĄCE MOŻLIWOŚCI ZREALIZOWANIA PROGNOZ

Zarząd Spółki nie publikował prognoz na 2016 rok, a w związku z dynamicznym rozwojem Emitenta nie jest w stanie oszacować właściwie prognoz w zakresie zysków z działalności operacyjnej oraz działalności inwestycyjnej.

7. WSKAZANIE JEDNOSTEK WCHODZĄCYCH W SKŁAD GRUPY KAPITAŁOWEJ EMITENTA NA OSTATNI DZIEŃ OKRESU OBJĘTEGO RAPORTEM KWARTALNYM

- Nie dotyczy -

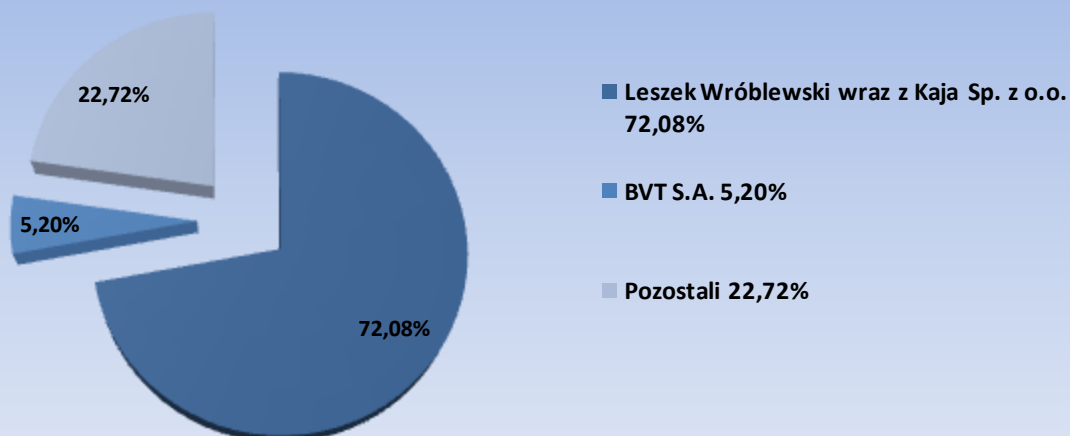
8. WSKAZANIE PRZYCZYN NIESPORZĄDZENIA PRZEZ EMITENTA SKONSOLIDOWANYCH SPRAWOZDAŃ FINANSOWYCH I WYBRANE DANE FINANSOWE SPÓŁKI ZALEŻNEJ

- Nie dotyczy -

9. INFORMACJA O STRUKTURZE AKCJONARIATU EMITENTA, ZE WSKAZANIEM AKCJONARIUSZY POSIADAJĄCYCH NA DZIEŃ SPORZĄDZENIA RAPORTU, CO NAJMNIEJ 5% GŁOSÓW NA WALNYM ZGROMADZENIU

9.1 Struktura akcjonariatu spółki KUPIEC S.A.

Udział w głosach na WZA spółki Kupiec



Akcjonariusz	Ilość akcji	Kapitał	Ilość głosów na WZA	Udział % w kapitale	Udział % w WZA	Data ostatniej zmiany
Leszek Wróblewski wraz z Kaja Sp. z o.o.	2.755.128 w tym 1.868.630 akcji imiennych	2.755.128	4.623.758	62,41%	72,05%	12.01.2016
BVT S.A.	333.340	333.340	333.340	7,55%	5,20%	24.04.2013
Pozostali	1.326.141	1.326.141	1.457.511	30,04%	22,72%	24.02.2016

Powyższa struktura akcjonariatu uwzględnia komunikaty otrzymane od akcjonariuszy w trybie Art. 69 Ustawy o ofercie opublikowane w systemie ESPI.

9.2 Do obrotu w alternatywnym systemie obrotu na rynku NewConnect wprowadzono następujące akcje:

1. serii A w liczbie 1.000.000 sztuk
2. serii B w liczbie 250.000 sztuk
3. serii C w liczbie 333.334 sztuk
4. serii D w liczbie 831.275 sztuk

9.3 Akcje Kupiec S.A. wprowadzone do obrotu publicznego stanowią 54,70 % wszystkich wyemitowanych akcji spółki.

9.4 Na dzień publikacji raportu za II kwartał 2016 roku Kupiec S.A. posiada 200.000 akcji własnych, a cena średnia cena nabycia wynosi 2,00 zł za akcję.

10. INFORMACJA O LICZBIE ZATRUDNIONYCH

Spółka Kupiec S.A. w II kwartale 2016 roku zatrudniała 31 osób, co w przeliczeniu na pełne etaty daje wartość 30,5 etatów.

Raport Kupiec S.A. za II kwartał roku 2016 został przygotowany zgodnie z aktualnym stanem prawnym w oparciu o Załącznik nr 3 do Regulaminu ASO - „Informacje bieżące i okresowe przekazywane w Alternatywnym Systemie Obrotu na rynku NewConnect”.

Tarnów, dnia 11 sierpnia 2016 roku