

UNITED S.A.

SPRAWOZDANIE FINANSOWE
ZA ROK OBROTOWY KOŃCĄCY SIĘ
31 GRUDNIA 2015 R.



UNITED S.A.

Sprawozdanie finansowe za rok obrotowy kończący się 31 grudnia 2015 r.

SPIS TREŚCI

OŚWIADCZENIE ZARZĄDU	3
WPROWADZENIE DO SPRAWOZDANIA FINANSOWEGO	4
BILANS	11
RACHUNEK ZYSKÓW I STRAT	14
ZESTAWIENIE ZMIAN W KAPITALE WŁASNYM	17
RACHUNEK PRZEPŁYWÓW PIENIĘŻNYCH	20
DODATKOWE INFORMACJE I OBJAŚNIENIA	22

UNITED S.A.

Sprawozdanie finansowe za rok obrotowy kończący się 31 grudnia 2015 r.

OŚWIADCZENIE ZARZĄDU

Zgodnie z wymogami art. 52 ust. 2 ustawy z dnia 29 września 1994 r. o rachunkowości Zarząd UNITED S.A. przedstawia sprawozdanie finansowe, na które składa się:

- 1) wprowadzenie do sprawozdania finansowego;
- 2) bilans sporządzony na dzień 31 grudnia 2015 r., który po stronie aktywów i pasywów wykazuje sumę 21 163 543,53 złotych;
- 3) rachunek zysków i strat za okres od 1 stycznia 2015 r. do 31 grudnia 2015 r. wykazujący zysk netto 1 907 181,36 złotych;
- 4) zestawienie zmian w kapitale własnym za okres od 1 stycznia 2015 r. do 31 grudnia 2015 r. wykazujące zwiększenie stanu kapitału własnego o kwotę 10 072 431,36 złotych;
- 5) rachunek przepływów pieniężnych za okres od 1 stycznia 2015 r. do 31 grudnia 2015 r. wykazujący zwiększenie stanu środków pieniężnych netto na sumę 2 641 174,72 złotych;
- 6) dodatkowe informacje i objaśnienia.

Jan Karaszewski
Prezes Zarządu

KP Accounting Services Sp. z o.o. w imieniu której działa
Piotr Janaszekiewicz - Prezes Zarządu
Osoba odpowiedzialna za prowadzenie ksiąg rachunkowych

Warszawa, dn 2 czerwca 2016 r.

UNITED S.A.

Wprowadzenie do sprawozdania finansowego

1. Dane identyfikujące Spółkę

1. 1 *Nazwa Spółki*

UNITED S.A.

1. 2 *Siedziba Spółki*

ul. Bekasów 74
02-803 Warszawa

1. 3 *Rejestracja w Krajowym Rejestrze Sądowym*

Siedziba sądu: Sąd Rejonowy dla m.st. Warszawy XIII Wydział Gospodarczy
Krajowego Rejestry Sądowego nr KRS 0000389467

NIP 5213603831

REGON 142943119

1. 4 *Podstawowy przedmiot i czas działalności Spółki*

Przedmiotem działalności Spółki zgodnie ze statutem Spółki jest między innymi:

- działalność holdingów finansowych

Spółka została utworzona na czas nieokreślony

1. 5 *Okres objęty sprawozdaniem*

Sprawozdanie finansowe zostało przygotowane za okres od 1 stycznia 2015 r. do 31 grudnia 2015 r., natomiast dane porównawcze obejmują okres od 1 stycznia 2014 r. do 31 grudnia 2014 r.

1. 6 *Założenie kontynuacji działalności gospodarczej*

Sprawozdanie finansowe zostało sporządzone przy założeniu kontynuowania działalności gospodarczej w dającej się przewidzieć.

Nie istnieją żadne okoliczności wskazujące na zagrożenie kontynuowania przez Spółkę

2. Znaczące zasady rachunkowości

Sprawozdanie finansowe sporządzono stosując poniżej opisane zasady rachunkowości:

2. 1 *Podstawa sporządzenia sprawozdania finansowego*

Sprawozdanie finansowe sporządzone zostało w oparciu o zasady rachunkowości wynikające z przepisów ustawy z dnia 29 września 1994 r. o rachunkowości i wydanymi na jej podstawie przepisami wykonawczymi oraz w zakresie tam uregulowanym w oparciu o Krajowe Standardy Rachunkowości. Przyjęte przez Spółkę zasady rachunkowości stosowane były w sposób ciągły i są one zgodne z zasadami rachunkowości stosowanymi w poprzednim roku obrotowym. Zagadnienia objęte wymogami załącznika 1 do ustawy o rachunkowości a nie występujące w latach 2014 i 2015 zostały pominięte.

2. 2 Przychody i koszty

Przychody i koszty są rozpoznawane według zasady memoriałowej, tj. w okresach których dotyczą, niezależnie od daty otrzymania lub dokonania płatności.

Spółka prowadzi ewidencję kosztów w układzie rodzajowym oraz sporządza porównawczy wariant rachunku zysków i strat.

Przychody ze sprzedaży

Przychody ze sprzedaży produktów, towarów i materiałów ujmuje się w rachunku zysków i strat, gdy znaczące ryzyko i korzyści wynikające z praw własności do produktów, towarów i materiałów przekazano nabywcy.

2. 3 Wartości niematerialne i prawne

Wartości niematerialne i prawne ujmuje się w księgach według cen ich nabycia lub kosztów poniesionych na ich wytworzenie i umarza metodą liniową w następującym okresie:

Oprogramowanie	10 lat
----------------	--------

2. 4 Środki trwałe

Wartość początkową środków trwałych ujmuje się w księgach według cen nabycia lub kosztów wytworzenia z uwzględnieniem skutków przeszacowania (aktualizacji), pomniejszonych o odpisy amortyzacyjne, a także o odpisy z tytułu trwałej utraty ich wartości. Wartość początkowa środków trwałych i dotychczas dokonane odpisy amortyzacyjne podlegają aktualizacjom na podstawie odrębnych przepisów.

Cena nabycia i koszt wytworzenia środków trwałych obejmuje ogół ich kosztów poniesionych przez jednostkę za okres budowy, montażu, przystosowania i ulepszenia do dnia przyjęcia do używania, w tym również:

- nie podlegający odliczeniu podatek od towarów i usług oraz podatek akcyzowy,
- koszt obsługi zobowiązań zaciągniętych w celu ich finansowania i związane z nimi różnice kursowe, pomniejszony o przychody z tego tytułu.

Wartość początkową stanowiącą cenę nabycia lub koszt wytworzenia środka trwałego powiększają koszty jego ulepszenia, polegającego na przebudowie, rozbudowie, modernizacji lub rekonstrukcji, powodującego, że wartość użytkowa tego środka po zakończeniu ulepszenia przewyższa posiadaną przy przyjęciu do używania wartość użytkową. Środki trwałe amortyzowane są metodą liniową. Rozpoczęcie amortyzacji następuje w następnym miesiącu po przyjęciu środka trwałego do używania.

Przykładowe stawki amortyzacyjne są następujące:

Urządzenia techniczne i maszyny	15%
Środki transportu	20%

UNITED S.A.

Wprowadzenie do sprawozdania finansowego

2. 5 *Środki trwałe w budowie*

Środki trwałe w budowie ujmuje się w wysokości ogółu kosztów pozostających w bezpośrednim związku z ich nabyciem lub wytworzeniem poniesionych do dnia bilansowego, pomniejszonych o odpisy z tytułu trwałej utraty ich wartości.

2. 6 *Inwestycje*

Inwestycje obejmują aktywa nabyte w celu osiągnięcia korzyści ekonomicznych wynikających z przyrostu wartości tych aktywów, uzyskania z nich przychodów w formie odsetek, dywidend (udziałów w zyskach) lub innych pożytków, w tym również z transakcji handlowej, a w szczególności aktywa finansowe oraz te nieruchomości i wartości niematerialne i prawne, które nie są użytkowane przez jednostkę, lecz zostały nabyte w celu osiągnięcia tych korzyści.

2. 6.1 *Inwestycje w akcje i udziały w jednostkach podporządkowanych*

Akcje i udziały wycenia się według ceny nabycia. W przypadku trwałej utraty wartości, nie później niż na koniec okresu sprawozdawczego, wartość udziałów i akcji pomniejsza się o odpis wyrażający trwałą utratę wartości.

2. 7 *Należności, roszczenia i zobowiązania*

Należności wykazuje się w kwocie wymaganej zapłaty, z zachowaniem zasady ostrożnej wyceny.

Wartość należności aktualizuje się uwzględniając stopień prawdopodobieństwa ich zapłaty poprzez dokonanie odpisu aktualizującego, zaliczanego odpowiednio do pozostałych kosztów operacyjnych lub do kosztów finansowych - zależnie od rodzaju należności, której dotyczy odpis aktualizujący.

Zobowiązania ujmuje się w księgach w kwocie wymagającej zapłaty, przy czym zobowiązania finansowe, których uregulowanie zgodnie z umową następuje drogą wydania aktywów finansowych innych niż środki pieniężne lub wymiany na instrumenty finansowe, według wartości godziwej.

Należności i zobowiązania wyrażone w walutach obcych wykazuje się na dzień dokonania operacji według średniego kursu Narodowego Banku Polskiego ustalonego dla danej waluty na ten dzień chyba, że w zgłoszeniu celnym lub innym wiążącym jednostkę dokumencie ustalony został inny kurs.

Na dzień bilansowy należności i zobowiązania wyrażone w walutach obcych wycenia się po obowiązującym na ten dzień średnim kursie ustalonym dla danej waluty przez Narodowy Bank Polski.

UNITED S.A.

Wprowadzenie do sprawozdania finansowego

2. 8 *Rezerwy na zobowiązania*

Na rezerwy składają się zobowiązania, których termin wymagalności lub kwota nie są pewne. Rezerwy tworzy się zgodnie z obowiązkiem prawnym lub zwyczajowo oczekiwanym obowiązkiem handlowym, to jest wtedy, gdy występuje na tyle duże prawdopodobieństwo, że zajdzie konieczność wywiązania się jednostki z ciężącego na niej obowiązku, a koszty lub straty wymagające poniesienia dla wywiązania się z tego obowiązku są na tyle znaczące, że ich nieuwzględnienie w wyniku finansowym tego okresu, w którym obowiązek powstał, spowodowałoby istotne zniekształcenie obrazu sytuacji majątkowej, finansowej i wyniku finansowego jednostki.

2. 9 *Środki pieniężne i inne aktywa pieniężne*

Krajowe środki pieniężne wykazuje się w wartości nominalnej.

Środki pieniężne w walutach obcych wycenia się na dzień bilansowy po obowiązującym na ten dzień średnim kursie ustalonym dla danej waluty przez Narodowy Bank Polski.

2. 10 *Podatek dochodowy*

Podatek dochodowy wykazany w rachunku zysków i strat obejmuje część bieżącą i część odroczoną.

Bieżące zobowiązanie z tytułu podatku dochodowego jest naliczane zgodnie z przepisami podatkowymi. Wykazywana w rachunku zysków i strat część odroczona stanowi różnicę pomiędzy stanem rezerw i aktywów z tytułu podatku odroczonego na koniec i na początek okresu sprawozdawczego.

Rezerwy i aktywa z tytułu odroczonego podatku dochodowego, dotyczące operacji rozliczanych z kapitałem własnym, odnosi się na kapitał własny.

Aktywa z tytułu odroczonego podatku dochodowego ustala się w wysokości kwoty przewidzianej w przyszłości do odliczenia od podatku dochodowego, w związku z ujemnymi różnicami przejściowymi, które spowodują w przyszłości zmniejszenie podstawy obliczenia podatku dochodowego oraz straty podatkowej możliwej do odliczenia, ustalonej przy uwzględnieniu zasady ostrożności.

Rezerwę z tytułu odroczonego podatku dochodowego tworzy się w wysokości kwoty podatku dochodowego, wymagającej w przyszłości zapłaty, w związku z występowaniem dodatnich różnic przejściowych, to jest różnic, które spowodują zwiększenie podstawy obliczenia podatku dochodowego w przyszłości.

Wysokość rezerwy i aktywów z tytułu odroczonego podatku dochodowego ustala się przy uwzględnieniu stawek podatku dochodowego obowiązujących w roku powstania obowiązku

UNITED S.A.

Wprowadzenie do sprawozdania finansowego

2. 11 *Różnice kursowe*

Różnice kursowe wynikające z wyceny na dzień bilansowy aktywów i pasywów wyrażonych w walutach obcych powstałe w związku z zapłatą należności i zobowiązań w walutach obcych, jak również przy sprzedaży walut, zalicza się odpowiednio do przychodów lub kosztów finansowych, a w uzasadnionych przypadkach - do kosztu wytworzenia produktów lub ceny nabycia towarów, a także ceny nabycia lub kosztu wytworzenia środków trwałych, środków trwałych w budowie lub wartości niematerialnych i prawnych.

2. 12 *Instrumenty finansowe*

Instrumenty finansowe ujmowane są oraz wyceniane zgodnie z Rozporządzeniem Ministra Finansów z dnia 12 grudnia 2001 roku w sprawie szczegółowych zasad uznawania, metod wyceny, zakresu ujawniania i sposobu prezentacji instrumentów finansowych. Zasady wyceny i ujawniania aktywów finansowych opisane w poniższej nocie nie dotyczą instrumentów finansowych wyłączonych z Rozporządzenia w tym w szczególności udziałów i akcji w jednostkach podporządkowanych, praw i zobowiązań wynikających z umów leasingowych i ubezpieczeniowych oraz instrumentów finansowych wyemitowanych przez Spółkę stanowiących jej instrumenty kapitałowe.

Podział instrumentów finansowych

Aktywa finansowe dzieli się na:

- aktywa finansowe przeznaczone do obrotu,
- pożyczki udzielone i należności własne,
- aktywa finansowe utrzymywane do terminu wymagalności,
- aktywa finansowe dostępne do sprzedaży.

Zobowiązania finansowe dzieli się na:

- zobowiązania finansowe przeznaczone do obrotu,
- pozostałe zobowiązania finansowe.

2. 13 Zasady ujmowania i wyceny instrumentów finansowych

Aktywa finansowe wprowadza się do ksiąg rachunkowych na dzień zawarcia kontraktu w cenie nabycia, to jest w wartości godziwej poniesionych wydatków lub przekazanych w zamian innych składników majątkowych, zaś zobowiązania finansowe w wartości godziwej uzyskanej kwoty lub wartości otrzymanych innych składników majątkowych. Przy ustalaniu wartości godziwej na ten dzień uwzględnia się poniesione przez Spółkę koszty transakcji.

Aktywa finansowe nabyte w wyniku transakcji dokonanych na rynku regulowanym wprowadza się do ksiąg rachunkowych w dniu ich zawarcia.

2. 13.1 Aktywa finansowe przeznaczone do obrotu

Do aktywów finansowych przeznaczonych do obrotu zalicza się aktywa nabyte w celu osiągnięcia korzyści ekonomicznych wynikających z krótkoterminowych zmian cen oraz wahań innych czynników rynkowych albo krótkiego czasu trwania nabytego instrumentu, a także inne aktywa finansowe, bez względu na zamiary, jakimi kierowano się przy zawieraniu kontraktu, jeżeli stanowią one składnik portfela podobnych aktywów finansowych, co do którego jest duże prawdopodobieństwo realizacji w krótkim terminie zakładanych korzyści ekonomicznych.

Do aktywów finansowych lub zobowiązań finansowych przeznaczonych do obrotu zalicza się pochodne instrumenty finansowe, z wyjątkiem przypadku, gdy Spółka uznaje zawarte kontrakty za instrumenty zabezpieczające. Do zobowiązań finansowych przeznaczonych do obrotu zalicza się również zobowiązanie do dostarczenia pożyczonych papierów wartościowych oraz innych instrumentów finansowych, w przypadku zawarcia przez Spółkę umowy sprzedaży krótkiej.

Aktywa finansowe przeznaczone do obrotu wycenia się w wartości godziwej, natomiast skutki okresowej wyceny, z wyłączeniem pozycji zabezpieczanych i instrumentów zabezpieczających, zalicza się odpowiednio do przychodów lub kosztów finansowych okresu sprawozdawczego, w którym nastąpiło przeszacowanie.

2. 13.2 Aktywa finansowe utrzymywane do terminu wymagalności

Do aktywów finansowych utrzymywanych do terminu wymagalności zalicza się niezakwalifikowane do pożyczek udzielonych i należności własnych aktywa finansowe, dla których zawarte kontrakty ustalają termin wymagalności spłaty wartości nominalnej oraz określają prawo do otrzymania w ustalonych terminach korzyści ekonomicznych, na przykład oprocentowania, w stałej lub możliwej do ustalenia kwocie, pod warunkiem że Spółka zamierza i może utrzymać te aktywa do czasu, gdy staną się one wymagalne.

Aktywa finansowe utrzymywane do terminu wymagalności wycenia się według zamortyzowanego kosztu przy zastosowaniu metody efektywnej stopy procentowej.

UNITED S.A.

Wprowadzenie do sprawozdania finansowego

2. 13.3 Pożyczki udzielone i należności własne

Do pożyczek udzielonych i należności własnych zalicza się, niezależnie od terminu ich wymagalności (zapłaty), aktywa finansowe powstałe na skutek wydania bezpośrednio drugiej stronie kontraktu środków pieniężnych. Do pożyczek udzielonych i należności własnych zalicza się także obligacje i inne dłużne instrumenty finansowe nabyte w zamian za wydane bezpośrednio drugiej stronie kontraktu środki pieniężne, jeżeli z zawartego kontraktu jednoznacznie wynika, że zbywający nie utracił kontroli nad wydanymi instrumentami finansowymi.

Pożyczki udzielone i należności własne, które Spółka przeznacza do sprzedaży w krótkim terminie, zalicza się do aktywów finansowych przeznaczonych do obrotu.

Do pożyczek udzielonych i należności własnych nie zalicza się nabytych pożyczek ani należności, a także wpłat dokonanych przez Spółkę celem nabycia instrumentów kapitałowych nowych emisji, również wtedy, gdy nabycie następuje w pierwszej ofercie publicznej lub w obrocie pierwotnym, a w przypadku praw do akcji - także w obrocie wtórnym.

Pożyczki udzielone i należności własne wycenia się według zamortyzowanego kosztu przy

2. 13.4 Aktywa finansowe dostępne do sprzedaży

Aktywa finansowe nie zakwalifikowane do powyższych kategorii zaliczane są do aktywów finansowych dostępnych do sprzedaży.

Aktywa finansowe dostępne do sprzedaży wycenia się w wartości godziwej zaś skutki przeszacowania zalicza się odpowiednio do przychodów lub kosztów finansowych okresu sprawozdawczego.

2. 13.5 Zobowiązania finansowe

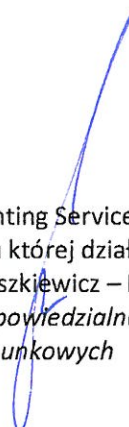
Zobowiązania finansowe przeznaczone do obrotu, w tym w szczególności instrumenty pochodne o ujemnej wartości godziwej, które nie zostały wyznaczone jako instrumenty zabezpieczające, wykazywane są w wartości godziwej, zaś zyski i straty wynikające z ich wyceny ujmowane są bezpośrednio w rachunku zysków i strat.

Pozostałe zobowiązania finansowe wycenia się według zamortyzowanego kosztu przy zastosowaniu metody efektywnej stopy procentowej.

Wszystkie zobowiązania finansowe wprowadza się do ksiąg rachunkowych pod datą zawarcia kontraktu.



Jan Karaszewski
Prezes Zarządu



KP Accounting Services Sp. z o.o. w
W imieniu której działa
Piotr Janaszkiwicz – Prezes Zarządu
Osoba odpowiedzialna za prowadzenie
ksiąg rachunkowych

UNITED S.A.
Bilans

AKTYWA	Nota	31.12.2015	31.12.2014
Aktywa trwałe		392 100,01	10 763 706,47
Wartości niematerialne i prawne	1		
Koszty zakończonych prac rozwojowych		-	-
Wartość firmy		-	-
Inne wartości niematerialne i prawne		260 895,61	303 149,41
Zaliczki na wartości niematerialne i prawne		-	-
		<u>260 895,61</u>	<u>303 149,41</u>
Rzeczowe aktywa trwałe	2		
Środki trwałe		-	21 350,06
grunty (w tym prawo wieczystego użytkowania gruntu)		-	-
budynki, lokale i obiekty inżynierii lądowej i wodnej		-	-
urządzenia techniczne i maszyny		-	-
środki transportu		-	21 350,06
inne środki trwałe		-	-
Środki trwałe w budowie		-	-
Zaliczki na środki trwałe w budowie		-	-
		<u>-</u>	<u>21 350,06</u>
Należności długoterminowe	3		
Od jednostek powiązanych		-	-
Od pozostałych jednostek		-	-
		<u>-</u>	<u>-</u>
Inwestycje długoterminowe	4		
Nieruchomości		-	-
Wartości niematerialne i prawne		-	-
Długoterminowe aktywa finansowe			
<i>w jednostkach powiązanych w tym:</i>	4.2	-	9 900 000,00
-udziały lub akcje			9 900 000,00
<i>w pozostałych jednostkach w tym:</i>	4.3	47 492,40	-
-udziały lub akcje		47 492,40	-
Inne inwestycje długoterminowe		-	-
		<u>47 492,40</u>	<u>9 900 000,00</u>
Długoterminowe rozliczenia międzyokresowe			
Aktywa z tytułu odroczonego podatku dochodowego	15.3	83 712,00	539 207,00
Inne rozliczenia międzyokresowe	5	-	-
		<u>83 712,00</u>	<u>539 207,00</u>
Aktywa obrotowe		20 771 443,52	7 808 596,06
Zapasy	5		
Materiały		-	6,96
		<u>-</u>	<u>6,96</u>

Bilans należy analizować łącznie z dodatkowymi informacjami i objaśnieniami, które stanowią integralną część sprawozdania finansowego.

UNITED S.A.

Bilans

AKTYWA	Nota	31.12.2015	31.12.2014
Należności krótkoterminowe			
Należności od jednostek powiązanych			
z tytułu dostaw i usług	6.1		-
inne			33 702,00
Należności od pozostałych jednostek			
z tytułu dostaw i usług	6.2	102 492,06	4 243,50
z tytułu podatków, dotacji, ceł, ubezpieczeń społecznych i			
zdrowotnych oraz innych świadczeń		-	41 053,55
inne		6 099 675,06	1 658 266,24
dochodzone na drodze sądowej		-	-
		<u>6 202 167,12</u>	<u>1 737 265,29</u>
Inwestycje krótkoterminowe			
Krótkoterminowe aktywa finansowe			
<i>w jednostkach powiązanych w tym:</i>	7.1		2 570 585,86
-udzielone pożyczki			2 570 585,86
<i>w pozostałych jednostkach w tym:</i>	7.2	11 615 500,04	3 488 136,31
- udziały lub akcje		97 310,14	801 210,97
- inne papiery wartościowe		879 521,36	356 037,73
- udzielone pożyczki		10 638 668,54	2 330 887,61
środki pieniężne i inne aktywa pieniężne	7.3	2 653 776,36	12 601,64
Inne inwestycje krótkoterminowe	7.4	300 000,00	-
		<u>14 569 276,40</u>	<u>6 071 323,81</u>
Krótkoterminowe rozliczenia międzyokresowe			
AKTYWA RAZEM		<u><u>21 163 543,53</u></u>	<u><u>18 572 302,53</u></u>

Bilans należy analizować łącznie z dodatkowymi informacjami i objaśnieniami, które stanowią integralną część sprawozdania finansowego.

UNITED S.A.**Bilans**

PASYWA	Nota	31.12.2015	31.12.2014
Kapitał własny			
Kapitał zakładowy	8.1	20 722 250,00	12 557 000,00
Należne wpłaty na kapitał zakładowy		-	-
Udziały (akcje) własne		-	-
Kapitał zapasowy		3 748 448,92	3 748 448,92
Kapitał z aktualizacji wyceny		-	-
Pozostałe kapitały rezerwowe		-	-
Zysk/(Strata) z lat ubiegłych		(5 412 580,89)	(299 031,55)
Zysk/(Strata) netto		1 907 181,36	(5 113 549,34)
Odpisy z zysku netto w ciągu roku obrotowego		-	-
		<u>20 965 299,39</u>	<u>10 892 868,03</u>
Zobowiązania i rezerwy na zobowiązania			
Rezerwy na zobowiązania			
Rezerwa z tytułu odroczonego podatku dochodowego	15.3	24 928,00	9 014,00
Rezerwa na świadczenia emerytalne i podobne	9.1	-	-
- długoterminowa		-	-
- krótkoterminowa		-	-
Pozostałe rezerwy		14 000,00	7 000,00
- długoterminowe	9.2	-	-
- krótkoterminowe	9.2	14 000,00	7 000,00
		<u>38 928,00</u>	<u>16 014,00</u>
Zobowiązania długoterminowe			
Wobec jednostek powiązanych	10.1	-	-
Wobec pozostałych jednostek	10.2	-	-
kredyty i pożyczki		-	-
z tytułu emisji dłużnych papierów wartościowych		-	-
inne zobowiązania finansowe		-	-
inne		-	-
		<u>-</u>	<u>-</u>
Zobowiązania krótkoterminowe			
Wobec jednostek powiązanych		-	-
z tytułu dostaw i usług		-	-
inne		-	-
Wobec pozostałych jednostek		159 316,14	7 663 420,50
kredyty i pożyczki		-	324 339,14
z tytułu emisji dłużnych papierów wartościowych		-	-
inne zobowiązania finansowe		-	7 157 181,54
z tytułu dostaw i usług	11	27 341,93	71 944,36
zaliczki otrzymane na dostawy		-	-
zobowiązania weksłowe		-	-
z tytułu podatków, ceł, ubezpieczeń i innych świadczeń		90 820,42	2 528,41
z tytułu wynagrodzeń		36 150,24	-
inne		5 003,55	107 427,05
Fundusze specjalne		-	-
		<u>159 316,14</u>	<u>7 663 420,50</u>

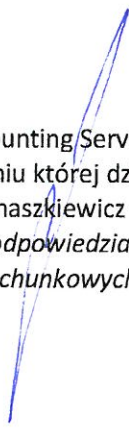
Bilans należy analizować łącznie z dodatkowymi informacjami i objaśnieniami, które stanowią integralną część sprawozdania finansowego.

UNITED S.A.**Bilans**

PASYWA	Nota	31.12.2015	31.12.2014
Rozliczenia międzyokresowe			
Ujemna wartość firmy		-	-
Inne rozliczenia międzyokresowe		-	-
- długoterminowe	12.1	-	-
- krótkoterminowe	12.2	-	-
		<u>-</u>	<u>-</u>
PASYWA RAZEM		<u><u>21 163 543,53</u></u>	<u><u>18 572 302,53</u></u>



Jan Karaszewski
Prezes Zarządu



KP Accounting Services Sp. z o.o. w
W imieniu której działa
Piotr Janaszek – Prezes Zarządu
*Osoba odpowiedzialna za prowadzenie
ksiąg rachunkowych*

Warszawa, dn. 2 czerwca 2016 r.

UNITED S.A.
Rachunek zysków i strat

	Nota	01.01.2015 - 31.12.2015	01.01.2014 - 31.12.2014
Przychody netto ze sprzedaży i zrównane z nimi, w tym:	12		
- od jednostek powiązanych		-	-
Przychody netto ze sprzedaży produktów		-	-
Zmiana stanu produktów		-	-
Koszt wytworzenia produktów na własne potrzeby jednostki		-	-
Przychody netto ze sprzedaży towarów i materiałów		-	-
		<u>-</u>	<u>-</u>
Koszty działalności operacyjnej			
Amortyzacja		(44 287,13)	(44 323,56)
Zużycie materiałów i energii		(2 310,68)	(3 108,75)
Usługi obce		(280 540,01)	(188 926,66)
Podatki i opłaty, w tym:		(41 972,51)	(438,20)
- podatek akcyzowy		-	-
Wynagrodzenia		(630 421,82)	(67 519,39)
Ubezpieczenia społeczne i inne świadczenia		(133 157,13)	(15 555,61)
Pozostałe koszty rodzajowe		(109 557,89)	(671,46)
Wartość sprzedanych towarów i materiałów		-	-
		<u>(1 242 247,17)</u>	<u>(320 543,63)</u>
Zysk/(Strata) ze sprzedaży		(1 242 247,17)	(320 543,63)
Pozostałe przychody operacyjne			
Zysk ze zbycia niefinansowych aktywów trwałych		-	-
Dotacje		-	-
Inne przychody operacyjne		909 977,03	27 807,00
		<u>909 977,03</u>	<u>27 807,00</u>
Pozostałe koszty operacyjne			
Strata ze zbycia niefinansowych aktywów trwałych		(1 024,05)	-
Aktualizacja wartości aktywów niefinansowych		(902 771,17)	-
Inne koszty operacyjne		(4 119,70)	(556,94)
		<u>(907 914,92)</u>	<u>(556,94)</u>
Zysk/(Strata) z działalności operacyjnej		(1 240 185,06)	(293 293,57)
Przychody finansowe			
Dywidendy i udziały w zyskach, w tym:		21 978,18	-
- od jednostek powiązanych		-	-
Odsetki, w tym:	13	1 075 798,93	142 972,67
- od jednostek powiązanych		-	-
Zysk ze zbycia inwestycji		3 113 857,97	925 800,00
Aktualizacja wartości inwestycji		142 085,20	-
Inne		50,20	74 198,80
		<u>4 353 770,48</u>	<u>1 142 971,47</u>

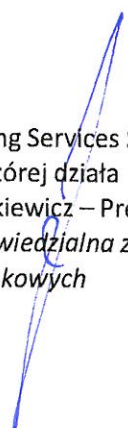
Rachunek zysków i strat należy analizować łącznie z dodatkowymi informacjami i objaśnieniami, które stanowią integralną część sprawozdania finansowego.

UNITED S.A.**Rachunek zysków i strat**

	<u>Nota</u>	<u>01.01.2015 - 31.12.2015</u>	<u>01.01.2014 - 31.12.2014</u>
Koszty finansowe			
Odsetki, w tym:	14	(108 435,80)	(580 394,29)
- dla jednostek powiązanych			-
Strata ze zbycia inwestycji		(449 748,19)	(3 849 516,84)
Aktualizacja wartości inwestycji		(172 145,93)	(2 310 515,34)
Inne		(4 665,14)	(38 526,79)
		<u>(734 995,06)</u>	<u>(6 778 953,26)</u>
Zysk/(Strata) z działalności gospodarczej		2 378 590,36	(5 929 275,36)
Wynik zdarzeń nadzwyczajnych			
Zyski nadzwyczajne			
Straty nadzwyczajne			
Zysk/(Strata) brutto		2 378 590,36	(5 929 275,36)
Podatek dochodowy	15	(471 409,00)	815 726,02
Pozostałe obowiązkowe zmniejszenia zysku/zwiększenia straty		-	-
Zysk/(Strata) netto		<u>1 907 181,36</u>	<u>(5 113 549,34)</u>



Jan Karaszewski
Prezes Zarządu



KP Accounting Services Sp. z o.o. w
W imieniu której działa
Piotr Janaszkiwicz – Prezes Zarządu
Osoba odpowiedzialna za prowadzenie
ksiąg rachunkowych

Warszawa, dn. 2 czerwca 2016 r.

Rachunek zysków i strat należy analizować łącznie z dodatkowymi informacjami i objaśnieniami, które stanowią integralną część sprawozdania finansowego.

UNITED S.A.

Zestawienie zmian w kapitale własnym

	<u>01.01.2015 - 31.12.2015</u>	<u>01.01.2014 - 31.12.2014</u>
Kapitał własny na początek okresu	10 892 868,03	16 006 417,37
-korekty błędów	-	-
-zmiana przyjętych zasad rachunkowości	-	-
Kapitał własny na początek okresu po korektach	<u>10 892 868,03</u>	<u>16 006 417,37</u>
Kapitał zakładowy na początek okresu	12 557 000,00	12 557 000,00
Zmiany kapitału zakładowego		
zwiększenia (z tytułu)	8 165 250,00	-
- wydania udziałów (emisji akcji)	8 165 250,00	-
-	-	-
zmniejszenia (z tytułu)	-	-
- umorzenia udziałów (akcji)	-	-
-	-	-
Kapitał zakładowy na koniec okresu	<u>20 722 250,00</u>	<u>12 557 000,00</u>
Należne wpłaty na kapitał zakładowy na początek okresu	-	-
Zmiany należnych wpłat na kapitał zakładowy		
zwiększenia (z tytułu)	-	-
-	-	-
zmniejszenia (z tytułu)	-	-
-	-	-
Należne wpłaty na kapitał zakładowy na koniec okresu	<u>-</u>	<u>-</u>
Udziały (akcje) własne na początek okresu	-	-
Zmiany (akcji) udziałów własnych		
zwiększenia	-	-
zmniejszenia	-	-
Udziały (akcje) własne na koniec okresu	<u>-</u>	<u>-</u>
Kapitał zapasowy na początek okresu	3 748 448,92	2 729 419,00
Zmiany kapitału zapasowego		
zwiększenia (z tytułu)	-	1 019 029,92
- emisji akcji powyżej wartości nominalnej	-	-
- z podziału zysku (ustawowo)	-	1 019 029,92
- z podziału zysku (ponad wymaganą ustawowo minimalną wartość	-	-
-	-	-
zmniejszenia (z tytułu)	-	-
- pokrycia straty	-	-
-	-	-
Kapitał zapasowy na koniec okresu	<u>3 748 448,92</u>	<u>3 748 448,92</u>

Zestawienie zmian w kapitale własnym należy analizować łącznie z dodatkowymi informacjami i objaśnieniami, które stanowią integralną część sprawozdania finansowego.

UNITED S.A.

Zestawienie zmian w kapitale własnym

	<u>01.01.2015 - 31.12.2015</u>	<u>01.01.2014 - 31.12.2014</u>
Kapitał z aktualizacji wyceny na początek okresu	-	-
Zmiany kapitału z aktualizacji wyceny		
zwiększenia (z tytułu)	-	-
-	-	-
zmniejszenia (z tytułu)	-	-
- zbycia środków trwałych	-	-
-	-	-
Kapitał z aktualizacji wyceny na koniec okresu	<u>-</u>	<u>-</u>
Pozostałe kapitały rezerwowe na początek okresu	-	-
Zmiany pozostałych kapitałów rezerwowych		
zwiększenia (z tytułu)	-	-
-	-	-
zmniejszenia (z tytułu)	-	-
-	-	-
Pozostałe kapitały rezerwowe na koniec okresu	<u>-</u>	<u>-</u>
Zysk/(strata) z lat ubiegłych na początek okresu	(5 412 580,89)	1 019 029,92
Zysk z lat ubiegłych na początek okresu	-	1 019 029,92
-korekty błędów podstawowych	-	-
-zmiana przyjętych zasad rachunkowości	-	-
Zysk z lat ubiegłych na początek okresu po korektach	<u>-</u>	<u>1 019 029,92</u>
zwiększenia (z tytułu)	-	-
-	-	-
zmniejszenia (z tytułu)	-	(1 019 029,92)
- podział zysku	-	(1 019 029,92)
Zysk z lat ubiegłych na koniec okresu	<u>-</u>	<u>-</u>
Strata z lat ubiegłych na początek okresu	(5 412 580,89)	(299 031,55)
-korekty błędów podstawowych	-	-
-zmiana przyjętych zasad rachunkowości	-	-
Strata z lat ubiegłych na początek okresu po korektach	<u>(5 412 580,89)</u>	<u>(299 031,55)</u>
zwiększenia (z tytułu)	-	-
-	-	-
zmniejszenia (z tytułu)	-	-
-	-	-
Strata z lat ubiegłych na koniec okresu	<u>(5 412 580,89)</u>	<u>(299 031,55)</u>
Zysk/(Strata) z lat ubiegłych na koniec okresu	<u>(5 412 580,89)</u>	<u>(299 031,55)</u>
Wynik netto		
zysk netto	1 907 181,36	-
strata netto	-	(5 113 549,34)
odpisy z zysku	-	-

Zestawienie zmian w kapitale własnym należy analizować łącznie z dodatkowymi informacjami i objaśnieniami, które stanowią integralną część sprawozdania finansowego.

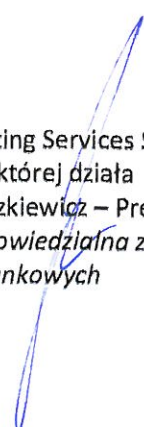
UNITED S.A.

Zestawienie zmian w kapitale własnym

	<u>01.01.2015 - 31.12.2015</u>	<u>01.01.2014 - 31.12.2014</u>
Kapitał własny na koniec okresu	20 965 299,39	10 892 868,03
Kapitał własny, po uwzględnieniu proponowanego podziału zysk /pokrycia straty	<u>20 965 299,39</u>	<u>10 892 868,03</u>



Jan Karaszewski
Prezes Zarządu



KP Accounting Services Sp. z o.o. w
W imieniu której działa
Piotr Janaszkiwicz – Prezes Zarządu
Osoba odpowiedzialna za prowadzenie
ksiąg rachunkowych

Zestawienie zmian w kapitale własnym należy analizować łącznie z dodatkowymi informacjami i objaśnieniami,
które stanowią integralną część sprawozdania finansowego.

UNITED S.A.
Rachunek przepływów pieniężnych

	01.01.2015 - 31.12.2015	01.01.2014 - 31.12.2014
Nota		
Przepływy środków pieniężnych z działalności operacyjnej		
Zysk/(Strata) netto	1 907 181,36	(5 113 549,34)
Korekty razem:		
Amortyzacja	44 287,13	44 323,56
(Zysk)/Strata z tytułu różnic kursowych		-
Odsetki i udziały w zyskach (dywidendy)	(874 220,38)	437 967,98
(Zysk)/Strata z działalności inwestycyjnej	(2 679 166,93)	2 923 716,84
Zmiana stanu rezerw	22 914,00	(274 044,12)
Zmiana stanu zapasów	6,96	(6,96)
Zmiana stanu należności	(57 195,01)	555 123,09
Zmiana stanu zobowiązań krótkoterminowych, z wyjątkiem pożyczek i kredytów	84 843,37	27 410,03
Zmiana stanu rozliczeń międzyokresowych	455 495,00	(815 726,02)
Inne korekty	30 060,73	2 507 257,40
	<u>(2 972 975,13)</u>	<u>5 406 021,80</u>
Przepływy pieniężne netto z działalności operacyjnej	<u>(1 065 793,77)</u>	<u>292 472,46</u>
Przepływy środków pieniężnych z działalności inwestycyjnej		
Wpływy	6 537 255,61	16 722 386,00
Zbycie wartości niematerialnych i prawnych oraz rzeczowych aktywów trwałych	18 292,68	-
Zbycie inwestycji w nieruchomości oraz wartości niematerialne i prawne	-	-
Z aktywów finansowych, w tym:	6 518 962,93	16 722 386,00
w jednostkach powiązanych	-	-
w pozostałych jednostkach	6 518 962,93	16 722 386,00
- zbycie aktywów finansowych	4 825 129,87	16 177 694,42
- dywidendy i udziały w zyskach	21 978,18	-
- spłata udzielonych pożyczek długoterminowych	711 193,01	-
- odsetki	960 661,87	88 191,58
- inne wpływy z aktywów finansowych	-	456 500,00
Inne wpływy inwestycyjne	-	-
Wydatki	(5 837 505,60)	(21 112 870,57)
Nabycie wartości niematerialnych i prawnych oraz rzeczowych aktywów trwałych		
Inwestycje w nieruchomości oraz wartości niematerialne i prawne	-	-
Na aktywa finansowe, w tym:	(5 537 505,60)	(21 082 870,57)
w jednostkach powiązanych	-	-
w pozostałych jednostkach	(5 537 505,60)	(21 082 870,57)
- nabycie aktywów finansowych	(3 757 892,83)	(16 254 312,13)
- udzielone pożyczki długoterminowe	(1 779 612,77)	(4 828 558,44)
Inne wydatki inwestycyjne	(300 000,00)	(30 000,00)
Przepływy pieniężne netto z działalności inwestycyjnej	<u>699 750,01</u>	<u>(4 390 484,57)</u>

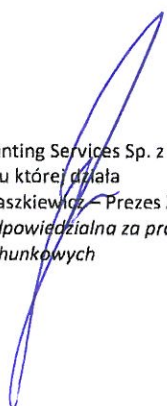
Rachunek przepływów pieniężnych należy analizować łącznie z dodatkowymi informacjami i objaśnieniami, które stanowią integralną część sprawozdania finansowego.

UNITED S.A.

Rachunek przepływów pieniężnych

Nota	01.01.2015 - 31.12.2015	01.01.2014 - 31.12.2014
Przepływy środków pieniężnych z działalności finansowej		
Wpływy	5 208 723,90	4 786 084,24
Wpływy netto z wydania udziałów/(emisji akcji) i innych instrumentów kapitałowych oraz dopłat do kapitału	3 508 204,90	4 657 045,10
Kredyty i pożyczki	1 700 519,00	129 039,14
Emisja dłużnych papierów wartościowych		
Inne wpływy finansowe	-	-
Wydatki	(2 201 505,42)	(835 823,00)
Nabycie udziałów/(akcji) własnych	-	-
Dywidendy i inne wypłaty na rzecz właścicieli	-	-
Inne, niż wypłaty na rzecz właścicieli, wydatki z tytułu podziału zysku	-	-
Spląty kredytów i pożyczek	(2 094 085,36)	(800 300,00)
Wykup dłużnych papierów wartościowych	-	-
Z tytułu innych zobowiązań finansowych	-	-
Płatności zobowiązań z tytułu umów leasingu finansowego	-	-
Odsetki	(107 420,06)	(35 523,00)
Inne wydatki finansowe	-	-
Przepływy pieniężne netto z działalności finansowej	<u>3 007 218,48</u>	<u>3 950 261,24</u>
Przepływy pieniężne netto razem	<u>2 641 174,72</u>	<u>(147 750,87)</u>
Bilansowa zmiana stanu środków pieniężnych, w tym:	2 641 174,72	(147 750,87)
- zmiana stanu środków pieniężnych z tytułu różnic kursowych	-	-
Środki pieniężne na początek okresu	12 601,64	160 352,51
Środki pieniężne na koniec okresu, w tym:	<u>2 653 776,36</u>	<u>12 601,64</u>
- o ograniczonej możliwości dysponowania	-	-


Jan Karaszewski
Prezes Zarządu


KP Accounting Services Sp. z o.o. w
W imieniu której działa
Piotr Janaszkiwicz – Prezes Zarządu
Osoba odpowiedzialna za prowadzenie
ksiąg rachunkowych

UNITED S.A.
DODATKOWE INFORMACJE I OBJAŚNIENIA

1. Wartości niematerialne i prawne

1. 1 Zmiana stanu wartości niematerialnych i prawnych

	Koszty zakończonych prac rozwojowych	Wartość firmy	Inne wartości niematerialne i prawne	Zaliczki na wartości niematerialne i prawne	Razem
Wartość brutto					
B.O. 01.01.2015	-	-	418 769,00	-	418 769,00
Zwiększenia	-	-	-	-	-
Przemieszczenie wewnętrzne	-	-	-	-	-
Zmniejszenia	-	-	-	-	-
B.Z. 31.12.2015	-	-	418 769,00	-	418 769,00
Umorzenie					
B.O. 01.01.2015	-	-	(115 619,59)	-	(115 619,59)
Zwiększenia	-	-	(42 253,80)	-	(42 253,80)
Przemieszczenie wewnętrzne	-	-	-	-	-
Zmniejszenia	-	-	-	-	-
B.Z. 31.12.2015	-	-	(157 873,39)	-	(157 873,39)
Odpisy aktualizujące					
B.O. 01.01.2015	-	-	-	-	-
Zwiększenia	-	-	-	-	-
Przemieszczenie wewnętrzne	-	-	-	-	-
Zmniejszenia	-	-	-	-	-
B.Z. 31.12.2015	-	-	-	-	-
Wartość netto					
B.O. 01.01.2015	-	-	303 149,41	-	303 149,41
B.Z. 31.12.2015	-	-	260 895,61	-	260 895,61

UNITED S.A.
DODATKOWE INFORMACJE I OBJAŚNIENIA

2. Rzeczowe aktywa trwałe

2. 1 Zmiana stanu środków trwałych

	Grunty (w tym prawo użytkowania wieczystego gruntów)	Budynki, lokale i obiekty inżynierii lądowej i wodnej	Urządzenia techniczne i maszyny	Środki transportu	Inne środki trwałe	Razem
Wartość brutto						
B.O. 01.01.2015	-	-	4 893,50	30 500,00	-	35 393,50
Zwiększenia	-	-	-	-	-	-
Przemieszczenie wewnętrzne	-	-	-	-	-	-
Zmniejszenia	-	-	-	(30 500,00)	-	(30 500,00)
B.Z. 31.12.2015	-	-	4 893,50	-	-	4 893,50
Umorzenie						
B.O. 01.01.2015	-	-	(4 893,50)	(9 149,94)	-	(14 043,44)
Zwiększenia	-	-	-	(2 033,33)	-	(2 033,33)
Przemieszczenie wewnętrzne	-	-	-	-	-	-
Zmniejszenia	-	-	-	11 183,27	-	11 183,27
B.Z. 31.12.2015	-	-	(4 893,50)	-	-	(4 893,50)
Odpisy aktualizujące						
B.O. 01.01.2015	-	-	-	-	-	-
Zwiększenia	-	-	-	-	-	-
Przemieszczenie wewnętrzne	-	-	-	-	-	-
Zmniejszenia	-	-	-	-	-	-
B.Z. 31.12.2015	-	-	-	-	-	-
Wartość netto						
B.O. 01.01.2015	-	-	-	21 350,06	-	21 350,06
B.Z. 31.12.2015	-	-	-	-	-	-

UNITED S.A.
DODATKOWE INFORMACJE I OBJAŚNIENIA

2. 2 Wartość gruntów użytkowanych wieczysto

Nie występują.

2. 3 Środki trwałe nieamortyzowane

Spółka wynajmuje pomieszczenia biurowe przeznaczone na jej siedzibę przy ul. Bekasów 74. W ciągu roku 2015 wynajmowała powierzchnię biurową na siedzibę przy ul. Wiertniczej 107

2. 4 Zobowiązania wobec budżetu państwa lub jednostek samorządu terytorialnego z tytułu uzyskania prawa własności budynków i budowli

Nie występują

2. 5 Środki trwałe w budowie

Spółka nie posiadała środków trwałych w budowie.

3. Należności długoterminowe

3. 1 Struktura należności długoterminowych

	Wartość brutto	Odpisy aktualizujące wartość należności	Wartość netto
Od jednostek powiązanych	-	-	-
Od pozostałych jednostek	-	-	-
Razem	-	-	-

3. 2 Odpisy aktualizujące wartość należności długoterminowych

	Odpisy aktualizujące wartość należności od jednostek powiązanych	Odpisy aktualizujące wartość należności od pozostałych jednostek
B.O. 01.01.2015	-	-
Zwiększenia	-	-
Wykorzystanie	-	-
Rozwiązanie	-	-
B.Z. 31.12.2015	-	-

UNITED S.A.
DODATKOWE INFORMACJE I OBJAŚNIENIA

4. Inwestycje długoterminowe

4. 1 Zmiana stanu inwestycji długoterminowych

	Długoterminowe			Inne inwestycje długoterminowe	Razem
	Nieruchomości	Wartości niematerialne	aktywa finansowe		
Wartość brutto					
B.O. 01.01.2015	-	-	12 720 000,00	-	12 720 000,00
Zwiększenia	-	-	158 300,00	-	158 300,00
Przemieszczenie wewnętrzne	-	-	-	-	-
Zmniejszenia	-	-	(12 720 000,00)	-	(12 720 000,00)
B.Z. 31.12.2015	-	-	158 300,00	-	158 300,00
Umorzenie					
B.O. 01.01.2015	-	-	-	-	-
Zwiększenia	-	-	-	-	-
Przemieszczenie wewnętrzne	-	-	-	-	-
Zmniejszenia	-	-	-	-	-
B.Z. 31.12.2015	-	-	-	-	-
Odpisy aktualizujące					
B.O. 01.01.2015	-	-	(2 820 000,00)	-	(2 820 000,00)
Zwiększenia	-	-	(110 507,60)	-	(110 507,60)
Przemieszczenie wewnętrzne	-	-	-	-	-
Zmniejszenia	-	-	2 820 000,00	-	2 820 000,00
B.Z. 31.12.2015	-	-	(110 507,60)	-	(110 507,60)
Wartość netto					
B.O. 01.01.2015	-	-	9 900 000,00	-	9 900 000,00
B.Z. 31.12.2015	-	-	47 792,40	-	47 792,40

UNITED S.A.
DODATKOWE INFORMACJE I OBJAŚNIENIA

4. 2 Długoterminowe aktywa finansowe w jednostkach powiązanych

	<u>31.12.2015</u>	<u>31.12.2014</u>
Udziały lub akcje	-	9 900 000,00
Inne papiery wartościowe	-	-
Udzielone pożyczki	-	-
Inne długoterminowe aktywa finansowe	-	-
	<u>-</u>	<u>9 900 000,00</u>

4. 3 Długoterminowe aktywa finansowe w pozostałych jednostkach

	<u>31.12.2015</u>	<u>31.12.2014</u>
Udziały lub akcje	47 492,40	-
Inne papiery wartościowe	-	-
Udzielone pożyczki	-	-
Inne długoterminowe aktywa finansowe	-	-
	<u>47 492,40</u>	<u>-</u>

UNITED S.A.
DODATKOWE INFORMACJE I OBJAŚNIENIA

5. Zapasy

W pozycji zapasy w roku 2014 Spółka wykazała kwotę 6,96 zł

6. Należności krótkoterminowe

6. 1 *Struktura wiekowa należności krótkoterminowych z tytułu dostaw i usług od jednostek powiązanych*

	<u>31.12.2015</u>	<u>31.12.2014</u>
<i>O okresie spłaty:</i>		
Do 12 miesięcy	-	-
Powyżej 12 miesięcy	-	-
	<u>-</u>	<u>-</u>
Stan należności brutto	-	-
Odpis aktualizujący wartość należności	-	-
Stan należności netto	<u>-</u>	<u>-</u>

6. 2 *Struktura wiekowa należności krótkoterminowych z tytułu dostaw i usług od pozostałych jednostek*

	<u>31.12.2015</u>	<u>31.12.2014</u>
<i>O okresie spłaty:</i>		
Do 12 miesięcy	102 492,06	4 243,50
Powyżej 12 miesięcy	-	-
	<u>102 492,06</u>	<u>4 243,50</u>
Stan należności brutto	102 492,06	4 243,50
Odpis aktualizujący wartość należności	-	-
Stan należności netto	<u>102 492,06</u>	<u>4 243,50</u>

6. 3 *Odpisy aktualizujące wartość należności krótkoterminowych*

	<u>Jednostki powiązane</u>	<u>Pozostałe jednostki</u>
B.O. 01.01.2015	-	-
Zwiększenia	-	511 005,56
Wykorzystanie	-	-
Rozwiązanie	-	-
B.Z. 31.12.2015	<u>-</u>	<u>511 005,56</u>

UNITED S.A.
DODATKOWE INFORMACJE I OBJAŚNIENIA

6. 4 Pozostałe należności	31.12.2015	31.12.2014
należności z transakcji finansowych	2 511 405,56	
należności z handlu wierzytelnościami	3 642 514,81	
wierzytelności od Zarządu i Rady Nadzorczej	452 619,12	
pozostałe	4 141,13	1 658 266,24
	<u>6 610 680,62</u>	<u>1 658 266,24</u>
Stan należności	6 610 680,62	1 658 266,24
Odpis aktualizujący	(511 005,56)	
Stan należności netto	<u>6 099 675,06</u>	<u>1 658 266,24</u>

Na należności z tytułu transakcji finansowych składają się należności z transakcji opisanej w nocie numer 31 w kwocie 2 mln zł oraz objęte odpisem aktualizującym ich wartość należności w kwocie 511 tys. zł.

Należność w kwocie 2 mln została spłacona do dnia bilansowego w całości.

Należności z tytułu handlu wierzytelnościami obejmują wierzytelności nabyte w dniu 30.11.2015 r.

Powyższe wierzytelności zostały zbyte na rzecz podmiotu zewnętrznego w dniu 31.05.2016 r. należność z tytułu zbycia wierzytelności została uregulowana do dnia bilansowego.

Należność w kwocie 452 tys. zł dotyczy nabytej w dniu 30.11.2015 r. wierzytelności w stosunku do Prezesa Zarządu.

7. Inwestycje krótkoterminowe

7. 1 Krótkoterminowe aktywa finansowe w jednostkach powiązanych

	31.12.2015	31.12.2014
Udziały lub akcje	-	-
Inne papiery wartościowe	-	-
Udzielone pożyczki	-	2 570 585,86
Inne krótkoterminowe aktywa finansowe	-	-
	<u>-</u>	<u>2 570 585,86</u>

7. 2 Krótkoterminowe aktywa finansowe w pozostałych jednostkach

	31.12.2015	31.12.2014
Udziały lub akcje	97 310,14	801 210,97
Inne papiery wartościowe	879 521,36	356 037,73
Udzielone pożyczki	10 638 668,54	2 330 887,61
Inne krótkoterminowe aktywa finansowe	-	-
	<u>11 615 500,04</u>	<u>3 488 136,31</u>

Pozycja udziały i akcje dotyczy nabytych na rynku regulowanym.

Pozycja inne papiery wartościowe dotyczy nabytych przez jednostkę obligacji korporacyjnych. Do dnia sporządzenia sprawozdania powyższe obligacje zostały zbyte na rzecz podmiotu zewnętrznego. Należność została uregulowana.

W pozycji udzielone pożyczki wykazano pożyczki udzielone podmiotom zewnętrznym do dnia sporządzenia sprawozdania dokonano rozliczenia całości należności: kwota 9 mln w formie przeniesienia akcji NCF S.A. oraz w formie zbycia wierzytelności (transakcje opisane w nocie 18 zdarzenia po dacie bilasu).

7. 3 Środki pieniężne i inne aktywa pieniężne

	31.12.2015	31.12.2014
Środki pieniężne w kasie i na rachunkach	2 653 776,4	12 601,6
Inne środki pieniężne	-	-
Inne aktywa pieniężne	-	-
	<u>2 653 776,4</u>	<u>12 601,6</u>

7. 4 Inne inwestycje krótkoterminowe

Inne inwestycje długoterminowe dotyczą udziału w produkcji filmu PITBUL 2.

UNITED S.A.
DODATKOWE INFORMACJE I OBJAŚNIENIA

8. Kapitał zakładowy

8. 1 *Struktura własności kapitału akcyjnego*

Seria akcji /uprzywilejowanie	Liczba akcji	Sposób pokrycia kapitału	% udział
Seria A -akcje zwykłe na okaziciela	50 000	gotówka	0,5%
Seria B -akcje zwykłe na okaziciela	11 000	gotówka	0,1%
Seria C -akcje zwykłe na okaziciela	20 000	gotówka	0,2%
Seria D -akcje zwykłe na okaziciela	37 500	gotówka	0,4%
Seria E -akcje zwykłe na okaziciela	25 000	gotówka	0,2%
Seria F -akcje zwykłe na okaziciela	5 300 000	gotówka	51,2%
Seria G -akcje zwykłe na okaziciela	835 000	gotówka	8,1%
Seria H -akcje zwykłe na okaziciela	312 500	gotówka	3,0%
Seria I -akcje zwykłe na okaziciela	386 110	gotówka	3,7%
Seria J -akcje zwykłe na okaziciela	518 055	gotówka	5,0%
Seria K -akcje zwykłe na okaziciela	518 055	gotówka	5,0%
Seria L -akcje zwykłe na okaziciela	518 055	gotówka	5,0%
Seria M -akcje zwykłe na okaziciela	518 055	gotówka	5,0%
Seria N -akcje zwykłe na okaziciela	518 055	gotówka	5,0%
Seria O -akcje zwykłe na okaziciela	518 055	gotówka	5,0%
Seria P -akcje zwykłe na okaziciela	275 685	gotówka	2,7%
Razem	10 361 125		100,1%

Akcjonariusz	Liczba akcji	Udział w kapitale(%)	Liczba głosów	Udział w głosach ogółem(%)
JK INVEST LLC	1 179 850	11,39%	1 179 850	11,39%
Polish American Investment Fund	1 036 110	10,00%	1 036 110	10,00%
Delmont Capital LLC	715 773	6,91%	715 773	6,91%
Pozostali	7 429 392	71,70%	7 429 392	71,70%
RAZEM	10 361 125	100,00%	10 361 125	100,00%

8. 2 *Propozycje co do sposobu podziału zysku lub pokrycia straty za rok obrotowy*

Zarząd Spółki proponuje przekazanie zysku na pokrycie strat z lat ubiegłych.

UNITED S.A.
DODATKOWE INFORMACJE I OBJAŚNIENIA

9. Rezerwy

9. 1 Rezerwy na świadczenia emerytalne i podobne

	<i>Odprawy emerytalne</i>	<i>Nagrody jubileuszowe</i>	<i>Pozostałe Rezerwy</i>	Razem
B.O. 01.01.2015	-	-	-	-
Zwiększenia	-	-	-	-
Wykorzystanie	-	-	-	-
Rozwiązanie	-	-	-	-
B.Z. 31.12.2015	-	-	-	-
<i>w tym część:</i>				
długoterminowa	-	-	-	-
krótkoterminowa	-	-	-	-

9. 2 Pozostałe rezerwy krótkoterminowe

	<i>Koszty roku zafakturowane w roku następnym</i>			Razem
B.O. 01.01.2015	7 000,00	-	-	7 000,00
Zwiększenia	14 000,00	-	-	14 000,00
Wykorzystanie	(7 000,00)	-	-	(7 000,00)
Rozwiązanie	-	-	-	-
B.Z. 31.12.2015	14 000,00	-	-	14 000,00

UNITED S.A.
DODATKOWE INFORMACJE I OBJAŚNIENIA

10. Zobowiązania długoterminowe

10. 1 Struktura wiekowa zobowiązań długoterminowych wobec jednostek powiązanych

	<u>31.12.2015</u>
<i>Przypadające do spłaty:</i>	
powyżej 1 roku do 3 lat	-
powyżej 3 do 5 lat	-
powyżej 5 lat	-
	<u>-</u>
<i>Przypadające do spłaty:</i>	
do 1 roku ujęte jako zobowiązania krótkoterminowe	-
	<u>-</u>

10. 2 Struktura wiekowa zobowiązań długoterminowych wobec pozostałych jednostek

	Z tytułu emisji dłużnych papierów wartościowych		Inne zobowiązania finansowe		Inne	Razem
	Kredyty i pożyczki					
<i>Przypadające do spłaty:</i>						
powyżej 1 roku do 3 lat	-	-	-	-	-	-
powyżej 3 do 5 lat	-	-	-	-	-	-
powyżej 5 lat	-	-	-	-	-	-
	<u>-</u>	<u>-</u>	<u>-</u>	<u>-</u>	<u>-</u>	<u>-</u>
<i>Przypadające do spłaty:</i>						
do 1 roku	-	-	-	-	-	-
<i>ujęte jako zobowiązania krótkoterminowe</i>	<u>-</u>	<u>-</u>	<u>-</u>	<u>-</u>	<u>-</u>	<u>-</u>

11. Zobowiązania krótkoterminowe

11. 1

Zobowiązania krótkoterminowe wobec pozostałych jednostek z tytułu dostaw i usług w kwocie 27341,93 zł są wymagalne do 12 miesięcy od dnia bilansowego.

12. Struktura przychodów ze sprzedaży

	<u>01.01.2015 - 31.12.2015</u>	<u>01.01.2014 - 31.12.2014</u>
<i>Struktura terytorialna</i>		
Przychody ze sprzedaży produktów		
Kraj	-	-
Eksport	-	-
	<u>-</u>	<u>-</u>
Przychody ze sprzedaży towarów i materiałów		
Kraj	-	-
Eksport	-	-
	<u>-</u>	<u>-</u>
	<u>-</u>	<u>-</u>

Przychody z tytułu refaktur poniesionych kosztów działalności operacyjnej zostały wykazane w pozostałych przychodach operacyjnych.

UNITED S.A.
DODATKOWE INFORMACJE I OBJAŚNIENIA

13. Przychody odsetkowe

(w tym wynikające z dłużnych instrumentów finansowych oraz pożyczek udzielonych i należności własnych)

w okresie od 1 stycznia 2015 r. do 31 grudnia 2015 r.

	Odsetki niezrealizowane, o terminie płatności				Razem
	Odsetki zrealizowane	do 3 miesięcy	od 3 do 12 miesięcy	powyżej 12 miesięcy	
Dłużne instrumenty finansowe	-	-	-	-	-
Pożyczki udzielone i należności własne	960 678,00	115 120,93	-	-	1 075 798,93
Pozostałe aktywa	-	-	-	-	-
Razem	960 678,00	115 120,93	-	-	1 075 798,93

w okresie od 1 stycznia 2014 r. do 31 grudnia 2014 r.

	Odsetki niezrealizowane, o terminie płatności				Razem
	Odsetki zrealizowane	do 3 miesięcy	od 3 do 12 miesięcy	powyżej 12 miesięcy	
Dłużne instrumenty finansowe	-	-	-	-	-
Pożyczki udzielone i należności własne	142 972,67	-	-	-	142 972,67
Pozostałe aktywa	-	-	-	-	-
Razem	142 972,67	-	-	-	142 972,67

UNITED S.A.
DODATKOWE INFORMACJE I OBJAŚNIENIA

14. Koszty odsetkowe
(w tym wynikające z zaciągniętych zobowiązań finansowych)

w okresie od 1 stycznia 2015 r. do 31 grudnia 2015 r.

	Odsetki niezrealizowane, o terminie płatności				Razem
	Odsetki zrealizowane	do 3 miesięcy	od 3 do 12 miesięcy	powyżej 12 miesięcy	
Zobowiązania finansowe przeznaczone do Pozostałe krótkoterminowe zobowiązania finansowe	-	-	-	-	-
Długoterminowe zobowiązania finansowe	108 435,80	-	-	-	108 435,80
Pozostałe pasywa	-	-	-	-	-
Razem	108 435,80	-	-	-	108 435,80

w okresie od 1 stycznia 2014 r. do 31 grudnia 2014 r.

	Odsetki niezrealizowane, o terminie płatności				Razem
	Odsetki zrealizowane	do 3 miesięcy	od 3 do 12 miesięcy	powyżej 12 miesięcy	
Zobowiązania finansowe przeznaczone do obrotu Pozostałe krótkoterminowe zobowiązania finansowe	-	-	-	-	-
Długoterminowe zobowiązania finansowe	580 394,29	-	-	-	580 394,29
Pozostałe pasywa	-	-	-	-	-
Razem	580 394,29	-	-	-	580 394,29

UNITED S.A.

DODATKOWE INFORMACJE I OBJAŚNIENIA

15. Podatek dochodowy od osób prawnych

15. 1 *Struktura podatku dochodowego od osób prawnych*

	<u>01.01.2015 - 31.12.2015</u>	<u>01.01.2014 - 31.12.2014</u>
Podatek dochodowy bieżący		
Dodatkowe zobowiązania podatkowe za lata poprzednie	-	-
Zmiana stanu odroczonego podatku dochodowego	(471 409,0)	815 726,0
	<u>(471 409,0)</u>	<u>815 726,0</u>

15. 2 *Wyliczenie podatku dochodowego od osób prawnych*

	<u>01.01.2015 - 31.12.2015</u>
Zysk/(Strata) brutto	2 378 590,36
I. Wydatki nie stanowiące kosztów uzyskania przychodu	982 894,17
II. Kwoty, które zmniejszają podstawę opodatkowania	
III. Kwoty, które zwiększają podstawę opodatkowania	
IV. Przychody, nie będące przychodami podatkowymi	(2 973 180,31)
Podstawa opodatkowania	388 304,22
Ulga inwestycyjna	-
Darowizny	-
Strata z lat ubiegłych	(388 304,22)
Dochód do opodatkowania	<u>-</u>
Podatek dochodowy	<u>-</u>

15. 3 *Odroczony podatek dochodowy*

	<u>31.12.2015</u>	<u>31.12.2014</u>
Ujemne różnice przejściowe:		
· Naliczone a nie zapłacone odsetki od zobowiązań		
· Odpisy aktualizujące	440 590,58	
· Rezerwa na badanie sprawozdania		7 000,00
· Odpisy aktualizujące wartość udziałów i akcji		2 830 930,40
Suma ujemnych różnic przejściowych	<u>440 590,58</u>	<u>2 837 930,40</u>
Wartość brutto aktywa z tytułu odroczonego podatku dochodowego	<u>83 712,00</u>	<u>539 207,00</u>
Odpis aktualizujący	-	-
Wartość netto aktywa z tytułu odroczonego podatku dochodowego	<u>83 712,00</u>	<u>539 207,00</u>

UNITED S.A.
DODATKOWE INFORMACJE I OBJAŚNIENIA

Dodatknie różnice przejściowe:		
· Naliczone a nie otrzymane odsetki od pożyczek	115 120,93	47 441,10
· Dodatnie różnice kursowe wynikające z wyceny	-	-
· Skutki przeszacowania do poziomu cen rynkowych inwestycji krótkoterminowych	16 081,20	-
· ...	-	-
Suma dodatnich różnic przejściowych	<u>131 202,13</u>	<u>47 441,10</u>
Wartość rezerwy na odroczony podatek dochodowy	<u>24 928,00</u>	<u>9 014,00</u>
Kompensata	-	-
Wykazane w bilansie aktywa z tyt. odroczonego podatku dochodowego	<u>83 712,00</u>	<u>539 207,00</u>
Wykazana w bilansie rezerwa na odroczony podatek dochodowy	<u>24 928,00</u>	<u>9 014,00</u>
Zmiana bilansowa netto aktywa/rezerwy z tytułu podatku odroczonego	<u>(471 409,00)</u>	<u>-</u>
Wartość podatku odroczonego ujętego w kapitałach w okresie	<u>-</u>	<u>-</u>
Zmiana podatku odroczonego ujętego w rachunku zysków i strat	<u>(471 409,00)</u>	<u>-</u>

16. Nakłady na niefinansowe aktywa trwałe

	<u>01.01.2015 - 31.12.2015</u>	<u>01.01.2014 - 31.12.2014</u>
Nakłady na niefinansowe aktywa trwałe:		
- poniesione w roku	-	-
- planowane na rok następny	-	-
w tym na ochronę środowiska:		
- poniesione w roku	-	-
- planowane na rok następny	-	-

17. Informacja o wspólnych przedsięwzięciach, nie podlegających konsolidacji

Nie wystąpiły.

18. Zdarzenia po dniu bilansowym nie ujęte w sprawozdaniu finansowym

W dniu 20 maja 2016 r. UNITED S.A. dokonał zbycia będących jego własnością obligacji wyemitowanych przez dwa podmioty za cenę przewyższającą wartość bilansową.

W dniu 31 maja 2016 r. UNITED S.A. zbył na rzecz kontrahenta zewnętrznego wierzytelność wynikająca z udzielonej pożyczki na kwotę 399 tys. zł. Pożyczka powyższa wykazana została w aktywach krótkoterminowych w pozycji pożyczki. W dniu 31 maja 2016 r. UNITED S.A. zbył pakiet wierzytelności o wartości bilansowej 766 tys. zł za cenę 766 tys. zł. W dniu 31 maja 2016 r. zawarł z dłużnikiem umowę przedmiotem której jest *datio in solutum* (świadczenie w miejsce wykonania) polegające na przeniesieniu na Emitenta prawa własności 100 000 (stu tysięcy) akcji zwykłych serii A, o wartości nominalnej 100 000,00 (sto tysięcy) złotych, stanowiących 100% kapitału zakładowego spółki pod firmą NCF S.A. z siedzibą w Warszawie w zamian za zwolnienie Dłużnika z długu w kwocie 9 169 270,51 zł. Wysokość ww. zobowiązania wobec Emitenta wynikała z tytułu wypowiedzenia w dniu 31 maja 2016 r. w trybie natychmiastowym umowy pożyczki zawartej przez Emitenta dniu 03 czerwca 2015 r. Przed zawarciem ww. transakcji Emitent zapoznał się z aktualną sporządzoną przez rzeczoznawcę majątkowego wyceną spółki NCF S.A. zgodnie z którą wartość rynkowa spółki wynosi 15 464 000,00 zł (piętnaście milionów czterysta sześćdziesiąt cztery tysiące złotych). W dniu 31 maja 2016 r. spółka dokonała zbycia należności z tytułu udzielonej pożyczki na łączną kwotę 1,2 mln zł.

UNITED S.A.**DODATKOWE INFORMACJE I OBJAŚNIENIA****19. Zdarzenia dotyczące lat ubiegłych ujęte w sprawozdaniu finansowym roku obrotowego**

Nie wystąpiły.

20. Zatrudnienie

Przeciętny stan zatrudnienia w roku obrotowym wyniósł 7 osób.

21. Wynagrodzenia oraz pożyczki i świadczenia o podobnym charakterze dla osób wchodzących w skład organów zarządzających i nadzorujących

W roku 2015 Zarząd i Rada Nadzorcza nie pobierał wynagrodzenia. W pozycji pozostałe należności wykazano nabytą wierzytelność od Prezesa Zarządu na kwotę 452 tys. zł

22. Wykaz spółek stowarzyszonych i zależnych

Nazwa	Siedziba	% posiadanych udziałów	% ogólnej liczby głosów w organie stanowiącym	Zysk/(Strata) netto za rok obrotowy
United D.A.G. (SL) Limited		100,0%	100,0%	brak danych

23. Istotne transakcje z jednostkami powiązаныmi zawartymi na warunkach innych niż rynkowe

Nie wystąpiły.

24. Informacje o skonsolidowanym sprawozdaniu finansowym

Jednostka nie sporządziła skonsolidowanego sprawozdania w związku z ograniczeniem kontroli nad jednostką zależną polegającym na niemożności uzyskania danych finansowych od jednostki zależnej.

25. Zobowiązania warunkowe

Gwarancje i poręczenia udzielone przez Spółkę wobec podmiotów powiązanych -
Gwarancje i poręczenia udzielone przez Spółkę wobec innych podmiotów -

UNITED S.A. zobowiązała się do podwyższenia kapitału zakładowego spółki B.A.C.D. S.A. do kwoty 1,2 mln zł pod warunkiem zatwierdzenia układu w B.A.C.D. S.A.

26. Działalność zaniechana

Nie wystąpiła.

27. Łączenie się spółek

Nie wystąpiło.

UNITED S.A.
DODATKOWE INFORMACJE I OBJAŚNIENIA

28. Informacje zapewniające porównywalność danych

Nie wystąpiły zmiany w stosunku do roku 2014 w stosownych zasadach rachunkowości.

29. Informacje o wynagrodzeniu biegłego rewidenta

	2014	2015
1 obowiązkowe badanie sprawozdania finansowego	9 000,00	6 000,00
2 inne usługi poświadczające		
3 usługi doradztwa podatkowego		
4 pozostałe usługi		
	9 000,00	6 000,00

30. Informacje o instrumentach finansowych

30. 1 Informacje na temat ryzyka kredytowego

Zarząd stosuje politykę kredytową, zgodnie z którą ekspozycja na ryzyko kredytowe jest monitorowana na bieżąco. Ocena wiarygodności kredytowej jest przeprowadzana w stosunku do wszystkich klientów wymagających kredytowania powyżej określonej kwoty. Spółka nie wymaga zabezpieczenia majątkowego od swoich klientów w stosunku do aktywów finansowych.

Na dzień bilansowy nie występowała znacząca koncentracja ryzyka kredytowego. Wartość bilansowa każdego aktywa finansowego, również pochodnych instrumentów finansowych, przedstawia maksymalną ekspozycję na ryzyko kredytowe.

30. 2 Charakterystyka instrumentów finansowych

Portfel	Charakterystyka (ilość)	Wartość bilansowa
Aktywa finansowe dostępne do sprzedaży	akcje notwane na rynku publicznym	97 310,14
Pożyczki udzielone i należności własne	należności z tytułu pożyczek obligacji, z tytułu bieżącej działalności, handlu wierzytelnościami	17 817 667,16
Aktywa finansowe utrzymywane do terminu wymagalności		
Zobowiązania finansowe przeznaczone do	zobowiązania dotyczą wyłącznie bieżącej działalności spółki	159 316,14

30. 3 Wartość bilansowa instrumentów finansowych wycenianych w wartości godziwej

Nie wystąpiły.

30. 4 Zmiany kapitału z aktualizacji wyceny w zakresie instrumentów finansowych

Nie wystąpiły.

30. 5 Informacje na temat ryzyka stopy procentowej

UNITED S.A.

DODATKOWE INFORMACJE I OBJAŚNIENIA

30. 6 Zestawienie odpisów aktualizujących z tytułu trwałej utraty wartości aktywów finansowych

	01.01.2015 - 31.12.2015	01.01.2014 - 31.12.2014
Odwrocenie uprzednio dokonanych odpisów aktualizujących		
Aktywa finansowe dostępne do sprzedaży, ze zmianami wartości godziwej	-	-
Pożyczki udzielone i należności własne	-	-
Aktywa finansowe utrzymywane do terminu wymagalności	-	-
	-	-
Utworzenie odpisów aktualizujących z tytułu trwałej utraty wartości		
Aktywa finansowe dostępne do sprzedaży, ze zmianami wartości godziwej	-	-
Pożyczki udzielone i należności własne	511 005,56	-
Aktywa finansowe utrzymywane do terminu wymagalności	-	-
	511 005,56	-

30. 7 Transakcje, w wyniku których aktywa finansowe przekształcone zostały w papiery wartościowe lub umowy odkupu

Nie wystąpiły

30. 8 Informacje na temat przeklasyfikowania aktywów finansowych wycenianych według wartości godziwej do aktywów finansowych wycenianych w skorygowanej cenie nabycia

Nie wystąpiły.

30. 9 Informacje na temat stosowanych zasad rachunkowości zabezpieczeń

Nie dotyczy.

31 Informacje o istotnych transakcjach wykazujących ponadprzeciętną marżę

W dniu 16 września 2015 r. spółka zawarła z akcjonariuszem X umowę zbycia 1 950 tys akcji spółki publicznej za łączną kwotę 1 950 tys zł. Transakcja zawarta została za pośrednictwem Domu Maklerskiego PKO BP. Na powyższej transakcji Spółka wygenerowała dodatnią wysoką marżę. Kwota należności została uregulowana w 2015 r.

W dniu 31 grudnia 2015 r. spółka zawarła z akcjonariuszem Y umowę zbycia uprzednio nabytej wierzytelności za kwotę 2 mln zł. Na powyższej transakcji Spółka wygenerowała wysoką dodatnią marżę. Kwota należności została uregulowana w 2016 r.

UNITED S.A.
DODATKOWE INFORMACJE I OBJAŚNIENIA

32 Noty objaśniające do przepływów pieniężnych

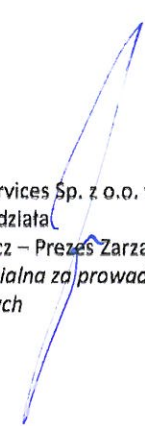
Nazwa pozycji	Zmiana bilansowa	Zmiana w rachunku przepływów
Zmiana stanu rezerw	22 914,00	22 914,00
Zmiana stanu zapasów	6,96	6,96
Zmiana stanu należności	(4 464 901,83)	(57 195,01) 1.
Zmiana stanu zobowiązań	7 179 765,22	84 843,37 2.
Zmiana stanu rozliczeń międzyokresowych	455 495,00	455 495,00

1. zmiana stanu należności nie obejmuje pozostałych należności alokowanych do działalności finansowej

2. zmiana pozostałych zobowiązań nie obejmuje zobowiązań związanych z działalnością finansową



Jan Karaszewski
Prezes Zarządu



KP Accounting Services Sp. z o.o. w
W imieniu której działa
Piotr Janaszkiwicz – Prezes Zarządu
Osoba odpowiedzialna za prowadzenie
ksiąg rachunkowych

Warszawa, dn. 2 czerwca 2016 r.