



pointpack

First and last mile solutions

SKONSOLIDOWANY RAPORT OKRESOWY

POINTPACK SPÓŁKA AKCYJNA

z siedzibą w Warszawie

za I kwartał 2024 r.

15 maja 2024 r.

List do akcjonariuszy

Szanowni Państwo,

Jako Prezes Zarządu Pointpack S.A. prezentuję skonsolidowany raport okresowy Spółki za I kwartał 2024 r., tj. za okres od 1 stycznia do 31 marca 2024 r.

W pierwszym kwartale 2024 roku Grupa Kapitałowa Pointpack uzyskała skonsolidowane przychody ze sprzedaży w kwocie 30.556 tys. zł oraz zysk netto w kwocie 630 tys. zł. Wskaźnik EBITDA wyniósł 1.746 tys. zł.

W segmencie PUDO osiągnęliśmy wolumen ponad 13 mln obsłużonych przesyłek. Wzrost wolumenu przesyłek osiągnął prawie 72% w stosunku do pierwszego kwartału 2023 r. Dzięki temu przychody w segmencie PUDO wzrosły o 63% w stosunku do okresu porównywalnego, przy zachowaniu stabilnej EBITDA.

Realizacja kontraktu na dostawy APM do Poczty Polskiej S.A przyniosła w pierwszym kwartale 2024 r. przychody ze sprzedaży w tym projekcie w wysokości 3.659 tys. zł. Segment miał negatywny wpływ na wyniki Spółki, jednak z każdym miesiącem jego wyniki ulegają poprawie. Zarząd w dalszym ciągu oczekuje, że wraz ze wzrostem liczby odebranych APM kontrakt powinien osiągnąć rentowność w drugim półroczu 2024 r.

W związku z otrzymaną w marcu 2024 r. informacją dotyczącą ograniczenia współpracy z siecią Żabka, Spółka podjęła szereg działań związanych z dostosowaniem do nowych warunków. Jednym z nich było podjęcie decyzji o rozpoczęciu własnej produkcji APM. Spółka intensyfikuje również prace związane z ekspansją na rynki zagraniczne, czego efektem jest rozpoczęcie współpracy z siecią handlową i firmą kurierską w Chorwacji. Spółka planuje rozpoczęcie komercyjnego pilotażu w Chorwacji do końca drugiego kwartału 2024 r.

Zachęcam Państwa do zapoznania się z dalszymi fragmentami niniejszego raportu, które w sposób pełniejszy opisują działalność Spółki.

Z poważaniem,

Marek Piosik
Prezes Zarządu
Pointpack S.A.

Informacje wstępne

Niniejszy raport kwartalny zawiera:

1. Śródroczne skonsolidowane sprawozdanie finansowe Grupy Kapitałowej Pointpack za okres 01.01.2024 – 31.03.2024 sporządzone na podstawie Ustawy o rachunkowości oraz przepisów obowiązujących emitentów papierów wartościowych notowanych w Alternatywnym Systemie Obrotu na Giełdzie Papierów Wartościowych w Warszawie, a także zgodnie z rozporządzeniem Ministra Finansów z dnia 5 października 2020 r. w sprawie zakresu informacji wykazywanych w sprawozdaniach finansowych i skonsolidowanych sprawozdaniach finansowych wymaganych w prospekcie dla emitentów z siedzibą na terytorium Rzeczypospolitej Polskiej, dla których właściwe są polskie zasady rachunkowości.
2. Informacje dodatkowe do raportu kwartalnego zgodnie z wymogami określonymi w Załączniku nr 3 do Regulaminu Alternatywnego Systemu Obrotu.

Skonsolidowane sprawozdanie finansowe

Grupy Kapitałowej Pointpack

za okres od 01 stycznia 2024 do 31 marca 2024 roku

Spis treści

| | |
|--|----|
| <i>List do akcjonariuszy</i> | 2 |
| <i>Informacje wstępne</i> | 3 |
| 1. Wybrane dane finansowe przeliczone na EURO | 7 |
| <i>Bilans</i> | 7 |
| <i>Rachunek zysków i strat</i> | 9 |
| <i>Rachunek przepływów pieniężnych</i> | 10 |
| 2. Informacje ogólne | 11 |
| 1. Dane Ogólne | 11 |
| 2. Prezentacja skonsolidowanego sprawozdania finansowego..... | 13 |
| 3. Założenie kontynuacji działalności..... | 14 |
| 4. Omówienie przyjętych zasad polityki rachunkowości | 14 |
| 5. Zmiany stosowanych zasad polityki rachunkowości..... | 19 |
| 6. Dokonane korekty błędów | 20 |
| 7. Średnie kursy wymiany złotego w stosunku do EURO..... | 20 |
| 8. Wskazanie i objaśnienie różnic w wartości ujawnionych danych oraz istotnych różnic dotyczących przyjętych zasad (polityki) rachunkowości zgodnie z ustawą o rachunkowości a sprawozdaniami finansowymi i danymi porównywalnymi, które zostałyby sporządzone zgodnie z MSR | 20 |
| 9. Zatwierdzenie sprawozdań finansowych..... | 25 |
| 3. SKONSOLIDOWANY BILANS | 26 |
| 4. POZYCJE POZABILANSOWE | 28 |
| 5. SKONSOLIDOWANY RACHUNEK ZYSKÓW I STRAT | 28 |
| 6. SKONSOLIDOWANY RACHUNEK PRZEPŁYWÓW PIENIĘŻNYCH | 30 |
| 7. SKONSOLIDOWANE ZESTAWIENIE ZMIAN W KAPITALE WŁASNYM | 31 |
| 8. SPRAWOZDANIE JEDNOSTKOWE POINTPACK S.A. | 33 |
| 9. SPRAWOZDAWCZOŚĆ WEDŁUG SEGMENTÓW | 39 |
| 10. DODATKOWE INFORMACJE I OBJAŚNIENIA | 41 |
| Nota 1. WARTOŚCI NIEMATERIALNE I PRAWNE..... | 41 |
| Nota 2 WARTOŚĆ FIRMY | 45 |
| Nota 3 RZECZOWE AKTYWA TRWAŁE | 46 |
| Nota 4 NALEŻNOŚCI DŁUGOTERMINOWE | 49 |
| Nota 5 INWESTYCJE DŁUGOTERMINOWE | 49 |
| Nota 6 DŁUGOTERMINOWE ROZLICZENIA MIĘDZYOKRESOWE..... | 50 |
| Nota 7 ZAPASY | 51 |
| Nota 8 NALEŻNOŚCI KRÓTKOTERMINOWE | 52 |
| Nota 9 KRÓTKOTERMINOWE AKTYWA FINANSOWE..... | 53 |
| Nota 10 KAPITAŁ ZAKŁADOWY | 54 |
| Nota 11 KAPITAŁ ZAPASOWY | 55 |
| Nota 12 KAPITAŁ MNIEJSZOŚCI..... | 56 |
| Nota 13 REZERWY NA ZOBOWIĄZANIA | 56 |
| Nota 14 ZOBOWIĄZANIA DŁUGOTERMINOWE..... | 57 |
| Nota 15 ZOBOWIĄZANIA KRÓTKOTERMINOWE | 58 |
| Nota 16 ROZLICZENIA MIĘDZYOKRESOWE | 59 |
| Nota 17 WARTOŚĆ KSIĘGOWA I ZYSK NETTO NA JEDNĄ AKCJĘ..... | 59 |
| Nota 18 POZYCJE POZABILANSOWE | 60 |
| Nota 19 PRZYCHODY NETTO ZE SPRZEDAŻY | 60 |
| Nota 20 KOSZTY OPERACYJNE – KOSZTY WG RODZAJU..... | 61 |
| Nota 21 POZOSTAŁE PRZYCHODY OPERACYJNE..... | 61 |
| Nota 22 POZOSTAŁE KOSZTY OPERACYJNE | 62 |

| | |
|--|-----------|
| Nota 23 PRZYCHODY FINANSOWE..... | 62 |
| Nota 24 KOSZTY FINANSOWE | 63 |
| Nota 25 PODATEK DOCHODOWY | 63 |
| Nota 26 SPOSÓB PODZIAŁU ZYSKU (LUB POKRYCIA STRATY) ZA PREZENTOWANE LATA OBROTOWE..... | 64 |
| Nota 27 KALKULACJA WARTOŚCI KSIĘGOWEJ I ZYSKU NETTO PRZYPADAJĄCYCH NA JEDNĄ AKCJĘ..... | 65 |
| Nota 28 DZIAŁALNOŚĆ ZANIECHANA | 65 |
| Nota 29 PRZECIĘTNE ZATRUDNIENIE..... | 65 |
| Nota 30 WYNAGRODZENIA OSÓB WCHODZĄCYCH W SKŁAD ORGANÓW..... | 65 |
| Nota 31 KWOTY POŻYCZEK UDZIELONYCH OSOBOM WCHODZĄCYM W SKŁAD ORGANÓW | 66 |
| Nota 32 WYNAGRODZENIE BIEGŁEGO REWIDENTA | 66 |
| Nota 33 WYJAŚNIENIA ODNOŚNIE RACHUNKU PRZEPIŹYWÓW PIENIĘŻNYCH | 67 |
| Nota 34 PODMIOTY POWIĄZANE, TRANSAKCJE Z PODMIOTAMI POWIĄZANYMI..... | 67 |
| Nota 35 CHARAKTERYSTYKA INSTRUMENTÓW FINANSOWYCH ORAZ CELE I ZASADY ZARZĄDZANIA RYZYKIEM FINANSOWYM..... | 68 |
| Nota 36 INFORMACJE O CHARAKTERZE I CELU GOSPODARCZYM ZAWARTYCH PRZEZ GRUPĘ KAPITAŁOWĄ UMÓW NIEUWZGLĘDNIONYCH W SKONSOLIDOWANYM BILANSIE | 70 |
| Nota 37 ISTOTNE ZDARZENIA PO DNIU BILANSOWYM | 70 |
| Nota 38 POZOSTAŁE INFORMACJE..... | 70 |
| Nota 39 DODATKOWE OBJAŚNIENIA..... | 71 |
| INFORMACJE DODATKOWE | 72 |
| 11. KOMENTARZ EMITENTA NA TEMAT OKOLICZNOŚCI I ZDARZEŃ ISTOTNIE WPLYWAJĄCYCH NA DZIAŁALNOŚĆ EMITENTA, JEGO SYTUACJĘ FINANSOWĄ I WYNIKI OSIĄGNIĘTE W DANYM KWARTALE..... | 72 |
| 12. STANOWISKO ODNOŚNIE DO MOŻLIWOŚCI ZREALIZOWANIA PUBLIKOWANYCH PROGNOZ WYNIKÓW NA DANY ROK W ŚWIELE WYNIKÓW ZAPREZENTOWANYCH W DANYM RAPORCIE KWARTALNYM..... | 74 |
| 13. OPIS STANU REALIZACJI DZIAŁAŃ I INWESTYCJI EMITENTA ORAZ HARMONOGRAMU ICH REALIZACJI | 74 |
| 14. INICJATYWY NASTAWIONE NA WPROWADZENIE ROZWIĄZAŃ INNOWACYJNYCH W PRZEDSIĘBIORSTWIE..... | 74 |
| 15. INFORMACJA O STRUKTURZE AKCJONARIATU EMITENTA NA DZIEŃ PRZEKAZANIA RAPORTU | 75 |
| 16. OŚWIADCZENIE ZARZĄDU | 75 |

1. Wybrane dane finansowe przeliczone na EURO*Bilans***Tabela 1: Aktywa**

| Lp. | Tytuł | Stan na 31.03.2024 r. w tys. PLN | Stan na 31.03.2024 r. w tys. EUR | Stan na 31.03.2023 r. w tys. PLN | Stan na 31.03.2023 r. w tys. EUR |
|-----------|--|-------------------------------------|-------------------------------------|-------------------------------------|-------------------------------------|
| A. | Aktywa trwale | 23 452 | 5 453 | 22 662 | 4 847 |
| I. | Wartości niematerialne i prawne | 8 549 | 1 988 | 6 586 | 1 409 |
| II. | Wartość firmy | 73 | 17 | 96 | 21 |
| III. | Rzeczowe aktywa trwale | 2 087 | 485 | 4 414 | 944 |
| IV. | Należności długoterminowe | 3 065 | 713 | 3 065 | 656 |
| V. | Inwestycje długoterminowe | 0 | 0 | 0 | 0 |
| VI. | Długoterminowe rozliczenia międzyokresowe | 9 678 | 2 250 | 8 501 | 1 818 |
| B. | Aktywa obrotowe | 37 536 | 8 727 | 32 432 | 6 937 |
| I. | Zapasy | 13 695 | 3 184 | 18 995 | 4 063 |
| II. | Należności krótkoterminowe | 20 315 | 4 723 | 11 898 | 2 545 |
| III. | Inwestycje krótkoterminowe | 1 612 | 375 | 1 306 | 279 |
| IV. | Krótkoterminowe rozliczenia międzyokresowe | 1 914 | 445 | 233 | 50 |
| | AKTYWA RAZEM | 60 988 | 14 180 | 55 094 | 11 784 |

Tabela 2: Pasywa

| Lp. | Tytuł | Stan na 31.03.2024 r. w tys. PLN | Stan na 31.03.2024 r. w tys. EUR | Stan na 31.03.2023 r. w tys. PLN | Stan na 31.03.2023 r. w tys. EUR |
|-----------|---|-------------------------------------|-------------------------------------|-------------------------------------|-------------------------------------|
| A. | Kapitał (fundusz) własny | 19 273 | 4 481 | 19 796 | 4 234 |
| I. | Kapitał (fundusz) podstawowy | 112 | 26 | 112 | 24 |
| II. | Kapitał (fundusz) zapasowy | 21 863 | 5 083 | 16 322 | 3 491 |
| III. | Pozostałe kapitały (fundusze) rezerwowe | - | 0 | - | 0 |
| IV. | Zysk (strata) z lat ubiegłych | -3 332 | -775 | 3 152 | 674 |
| V. | Zysk (strata) netto | 630 | 146 | 210 | 45 |
| B. | Kapitał mniejszości | 0 | 0 | 0 | 0 |
| C. | Zobowiązania i rezerwy na zobowiązania | 41 715 | 9 699 | 35 298 | 7 550 |
| I. | Rezerwy na zobowiązania | 709 | 165 | 610 | 130 |
| II. | Zobowiązania długoterminowe | 588 | 137 | 1 254 | 268 |
| III. | Zobowiązania krótkoterminowe | 37 529 | 8 726 | 29 219 | 6 249 |
| IV. | Rozliczenia międzyokresowe | 2 889 | 672 | 4 215 | 902 |
| | PASYWA RAZEM | 60 988 | 14 180 | 55 094 | 11 784 |

Rachunek zysków i strat

Tabela 3: Rachunek zysków i strat

| Lp. | Tytuł | Dane za 01.01.- | Dane za 01.01.- | Dane za 01.01.- | Dane za 01.01.- |
|-----------|---|-----------------------------|-----------------------------|-----------------------------|-----------------------------|
| | | 31.03.2024 r. w tys. PLN | 31.03.2024 r. w tys. EUR | 31.03.2023 r. w tys. PLN | 31.03.2023 r. w tys. EUR |
| A. | Przychody netto ze sprzedaży | 30 556 | 7 071 | 17 365 | 3 694 |
| B. | Koszty działalności operacyjnej, w tym: | 29 239 | 6 767 | 16 967 | 3 610 |
| I. | Amortyzacja | 700 | 162 | 449 | 96 |
| II. | Zużycie materiałów i energii | 2 532 | 586 | 67 | 14 |
| III. | Usługi obce | 22 576 | 5 225 | 13 071 | 2 781 |
| IV. | Podatki i opłaty | 20 | 5 | 16 | 3 |
| V. | Wynagrodzenia | 2 829 | 655 | 2 112 | 449 |
| VI. | Ubezpieczenia społeczne i inne świadczenia | 488 | 113 | 333 | 71 |
| VII. | Pozostałe koszty rodzajowe | 94 | 22 | 44 | 9 |
| VIII. | Wartość sprzedanych towarów i materiałów | 0 | 0 | 875 | 186 |
| C. | Zysk (strata) ze sprzedaży (A-B) | 1 317 | 305 | 398 | 85 |
| D. | Pozostałe przychody operacyjne | 256 | 60 | 264 | 56 |
| E. | Pozostałe koszty operacyjne | 527 | 122 | 73 | 16 |
| F. | Zysk (strata) z działalności operacyjnej (C + D - E) | 1 046 | 243 | 589 | 126 |
| G. | Przychody finansowe | 0 | 0 | 0 | 0 |
| H. | Koszty finansowe | 197 | 46 | 274 | 58 |
| I. | Odpis wartości firmy | 6 | 1 | 6 | 1 |
| K. | Zysk (strata) brutto (F + G - H) | 843 | 196 | 309 | 66 |
| L. | Podatek dochodowy | 213 | 49 | 99 | 21 |
| M. | Zyski (straty) mniejszości | 0 | 0 | 0 | 0 |
| N. | Zysk (strata) netto (I-J) | 630 | 146 | 210 | 45 |

Rachunek przepływów pieniężnych

Tabela 4: Rachunek przepływów pieniężnych

| Lp. | Tytuł | Dane za 01.01.- 31.03.2024 r. w tys. PLN | Dane za 01.01.- 31.03.2024 r. w tys. EUR | Dane za 01.01.- 31.03.2023 r. w tys. PLN | Dane za 01.01.- 31.03.2024 r. w tys. EUR |
|----------|---|--|--|--|--|
| A | Przepływy środków pieniężnych z działalności operacyjnej | | | | |
| I | Zysk (strata) netto | 630 | 146 | 210 | 45 |
| II | Korekty razem | 2 795 | 647 | 3 754 | 799 |
| III | Przepływy pieniężne netto z działalności operacyjnej (I ± II) | 3 425 | 793 | 3 964 | 844 |
| B | Przepływy środków pieniężnych z działalności inwestycyjnej | | | | |
| I | Wpływy | 0 | 0 | 0 | 0 |
| II | Wydatki | 1 140 | 264 | 1 440 | 306 |
| III | Przepływy pieniężne netto z działalności inwestycyjnej (I-II) | -1 140 | -264 | -1 440 | -306 |
| C | Przepływy środków pieniężnych z działalności finansowej | | | | |
| I | Wpływy | 0 | 0 | 0 | 0 |
| II | Wydatki | 3 659 | 847 | 1 741 | 370 |
| III | Przepływy pieniężne netto z działalności finansowej (I-II) | -3 659 | -847 | -1 741 | -370 |
| D | Przepływy pieniężne netto, razem (A.III ± B.III ± C.III) | -1 374 | -317 | 783 | 167 |

Powyższe dane finansowe zostały przeliczone na EUR według następujących zasad:

- pozycje aktywów i pasywów - według średniego kursu ogłoszonego przez Narodowy Bank Polski na koniec okresu sprawozdawczego:

| Kurs na dzień | Zastosowany kurs |
|--------------------------|------------------|
| Kurs na dzień 31.03.2023 | 4,6755 |
| Kurs na dzień 31.03.2024 | 4,3009 |

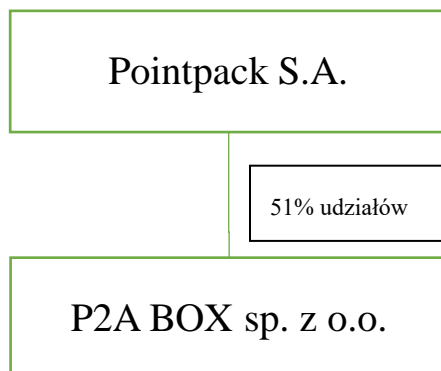
- pozycje rachunku zysków i strat oraz sprawozdania z przepływów pieniężnych - według kursu średniego, liczonego jako średnia arytmetyczna kursów obowiązujących na ostatni dzień każdego miesiąca, ogłoszonych przez Narodowy Bank Polski, w danym roku obrotowym:

| Kurs średni za rok | Zastosowany kurs |
|-------------------------------------|------------------|
| Kurs za okres 01.01.2023-31.03.2023 | 4,7005 |
| Kurs za okres 01.01.2024-31.03.2024 | 4,3211 |

2. Informacje ogólne

1. Dane Ogólne

- a) Siedziba jednostki dominującej Pointpack S.A. (dalej Spółka, Jednostka dominująca) mieści się w Warszawie przy ul. Józefa Bema 60A, kod pocztowy 01-225 Warszawa.
- b) Spółka dominująca wpisana jest do Rejestru Przedsiębiorców pod numerem KRS 0000418228, prowadzonego przez Sąd Rejonowy dla m.st. Warszawy w Warszawie, XIV Wydział Gospodarczy Krajowego Rejestru Sądowego. Spółka dominująca została wpisana do rejestru w dniu 18 kwietnia 2012 r.
- c) Podstawowy przedmiot działalności zgodnie z klasyfikacją PKD to 6201.Z, tj. działalność związana z oprogramowaniem.
- d) Zgodnie ze statutem czas trwania działalności Spółki dominującej jest nieograniczony.
- e) W okresie od 1 stycznia 2024 roku do chwili obecnej członkami Zarządu Spółki dominującej są:
- Marek Piosik – Prezes Zarządu
 - Krzysztof Konwisarz – Wiceprezes Zarządu
- f) W okresie od 1 stycznia 2024 roku do chwili obecnej członkami Rady Nadzorczej Spółki dominującej byli:
- Karolina Szyszkowska
 - Paweł Błaszczak
 - Marek Buczak
 - Michał Kołata
 - Maciej Lipiński
- g) Struktura graficzna Grupy Kapitałowej Pointpack z uwzględnieniem posiadanych udziałów:



h) Wykaz jednostek wchodzących w skład Grupy Kapitałowej poza Jednostką dominującą:

1. PA2 BOX sp. z o.o. z siedzibą w Warszawie przy ul. Józefa Bema 60A, 01-225 Warszawa,

Spółka wpisana jest do rejestru przedsiębiorców prowadzonego przez Sąd Rejonowy dla m.st. Warszawy w Warszawie, XIII Wydział Gospodarczy Krajowego Rejestru Sądowego pod numerem KRS 0000636927. Spółka została wpisana do rejestru w dniu 13 września 2016 r.

Podstawowy przedmiot działalności zgodnie z klasyfikacją PKD to 3312.Z, tj. naprawa i konserwacja maszyn. P2A BOX sp. z o.o. prowadzi działalność polegającą na dostawach urządzeń i technologii informatycznych oraz prac serwisowych na rzecz podmiotów działających na rynku przesyłek pocztowych i kurierskich.

Pointpack S.A. posiada 125 udziałów w kapitale zakładowym P2A BOX sp. z o.o. stanowiących 51% kapitału zakładowego.

Emitent przejął kontrolę nad P2A BOX sp. z o.o. w dniu 19 maja 2022 roku.

Od dnia 20 maja 2022 r. członkami zarządu P2A BOX sp. z o.o. są:

- Marek Piosik – Prezes Zarządu
- Krzysztof Konwisarz – Wiceprezes Zarządu
- Piotr Lewaciuk - Członek Zarządu

P2A BOX Sp. z o.o. objęta jest konsolidacją metodą pełną.

2. W skład Grupy kapitałowej Jednostki dominującej nie wchodzi żadne inne jednostki podporządkowane ani inne niż podporządkowane poza wskazaną w pkt. 1 powyżej. Spółki grupy kapitałowej nie posiadają zaangażowania w kapitale w innych podmiotach.

2. Prezentacja skonsolidowanego sprawozdania finansowego

- a) Niniejsze skonsolidowane sprawozdanie finansowe (dalej „**sprawozdanie finansowe**”; „**skonsolidowane sprawozdanie finansowe**”) zostało sporządzone zgodnie z przepisami ustawy z dnia 29 września 1994 r. o rachunkowości z późniejszymi zmianami (dalej „Ustawa o rachunkowości”, „UoR”), według zasady kosztu historycznego, z uwzględnieniem przepisów rozporządzenia Ministra Finansów z dnia 5 października 2020 r. w sprawie zakresu informacji wykazywanych w sprawozdaniach finansowych i skonsolidowanych sprawozdaniach finansowych wymaganych w prospekcie dla emitentów z siedzibą na terytorium Rzeczypospolitej Polskiej, dla których właściwe są polskie zasady rachunkowości („Rozporządzenie o sprawozdaniach finansowych”). Sprawozdanie finansowe zostało sporządzone na podstawie prowadzonej dokumentacji konsolidacyjnej. Sprawozdanie finansowe obejmuje skonsolidowane sprawozdanie finansowe Pointpack S.A. za okres od 01.01.2024 r. do 31.03.2024 r. oraz dane porównawcze za okres 01.01.2023 r. do 31.03.2023 r. Udziały w spółce zależnej P2A BOX Sp. z o.o. zostały nabyte w dniu 19 maja 2022 roku. Dane finansowe za poszczególne okresy zostały sporządzone wg tych samych zasad zgodnie z obowiązującymi w Polsce przepisami Ustawy o rachunkowości oraz przepisami obowiązującymi emitentów papierów wartościowych notowanych w Alternatywnym Systemie Obrotu na Giełdzie Papierów Wartościowych w Warszawie, a także zgodnie z rozporządzeniem Ministra Finansów z dnia 5 października 2020 r. w sprawie zakresu informacji wykazywanych w sprawozdaniach finansowych i skonsolidowanych sprawozdaniach finansowych wymaganych w prospekcie dla emitentów z siedzibą na terytorium Rzeczypospolitej Polskiej, dla których właściwe są polskie zasady rachunkowości. Emitent stosuje polskie zasady rachunkowości dla sprawozdań finansowych jednostkowych oraz skonsolidowanych, sporządzonych na dzień bilansowy kończący rok obrotowy, który przypadł przed datą dopuszczenia do obrotu na rynku regulowanym, zgodnie z art. 4 Rozporządzenia (WE) nr 1606/2002 w związku z art. 45 ust. 1c oraz art. 55 ust 8 Ustawy o rachunkowości. Zgodnie z art. 4 Rozporządzenia (WE) nr 1606/2002 oraz par. 63 ust. 1 i 2 i par. 65 Rozporządzenia Ministra Finansów z dnia 29 marca 2018 r. Emitent będzie stosował międzynarodowe standardy rachunkowości dla rocznych sprawozdań skonsolidowanych sporządzonych na dzień bilansowy kończący rok obrotowy po dacie dopuszczenia akcji Emitenta do obrotu na rynku regulowanym, a także śródrocznych sprawozdań skonsolidowanych sporządzonych po dacie dopuszczenia akcji Emitenta do obrotu na rynku regulowanym. W odniesieniu do historycznych informacji finansowych za lata 2021-2018 oraz jednostkowego sprawozdania finansowego Emitenta za rok 2022 mają zastosowanie polskie zasady rachunkowości, zgodnie z przepisami poz. 18.1.4. Załącznika 1 do Rozporządzenia Komisji (UE) 2019/980.
- b) Spółka oraz spółka zależna nie posiadają oddziałów samofinansujących się wchodzących w ich skład.
- c) W okresie objętym sprawozdaniem finansowym nie nastąpiło połączenie Spółki z innymi podmiotami.
- d) Sprawozdanie finansowe nie zawiera danych łącznych.
- e) Spółka jest Spółką dominującą i sporządza skonsolidowane sprawozdanie finansowe.
- f) Sprawozdanie finansowe nie zawiera korekt wynikających z zastrzeżeń biegłego rewidenta, ani nie podlegało przekształceniu w celu zapewnienia porównywalności danych.

3. Założenie kontynuacji działalności

Sprawozdanie finansowe zostało sporządzone przy założeniu kontynuowania działalności gospodarczej przez Grupę Kapitałową i Spółkę w dającej się przewidzieć przyszłości, obejmującej okres nie krótszy niż jeden rok od dnia bilansowego, w niezmińszonym istotnie zakresie. Nie istnieją również okoliczności wskazujące na zagrożenie kontynuowania działalności.

W ocenie Zarządu wojna w Ukrainie, jak również sankcje gospodarcze nakładane w związku z tą wojną oraz skutki odpowiedzi na nakładane sankcje nie mają obecnie ani w dającej się przewidzieć przyszłości wpływu na działalność Grupy Kapitałowej oraz Spółki i kontynuację działalności. W związku z brakiem jakichkolwiek relacji Grupy Kapitałowej i Spółki z rynkiem rosyjskim, białoruskim lub ukraińskim wojna w Ukrainie, jak również wprowadzane sankcje gospodarcze, nie wpływają na wycenę aktywów Grupy Kapitałowej i Spółki, zarządzanie ryzykiem kredytowym i ryzykiem płynności oraz nie mają wpływu na sprawozdanie finansowe.

Natomiast Zarząd nie jest w stanie przewidzieć skutków, jakie w przyszłości mogą wynikać z wojny w Ukrainie, jeśli przybiorą one inne formy niż zaobserwowane do dnia zatwierdzenia do publikacji sprawozdania finansowego.

4. Omówienie przyjętych zasad polityki rachunkowości

Skonsolidowane sprawozdanie finansowe zostało sporządzone na podstawie ksiąg rachunkowych prowadzonych zgodnie z przyjętymi zasadami, które nie uległy zmianie w okresie objętym sprawozdaniami.

Zasady przyjęte przy sporządzaniu skonsolidowanego sprawozdania finansowego

Konsolidacją objęto jednostkę dominującą i jedną jednostkę zależną. Dane jednostki dominującej i jednostki zależnej przyjęte do konsolidacji obejmują ten sam okres sprawozdawczy. Zasady wyceny aktywów i pasywów dla obydwu jednostek są takie same. Konsolidacja została przeprowadzona metodą pełną i polegała na sumowaniu kolejnych pozycji sprawozdań jednostki dominującej oraz jednostki zależnej.

Wyłączeniu podlegała wyrażona w cenie nabycia wartość udziałów posiadanych przez jednostkę dominującą w jednostce zależnej, z tą częścią, wycenionych według wartości godziwej aktywów netto (aktywów pomniejszonych o zobowiązania, odpowiadające wartościowo kapitałowi własnemu) jednostki zależnej, która odpowiada udziałowi jednostki dominującej i innych jednostek grupy kapitałowej objętych konsolidacją w jednostce zależnej, na dzień rozpoczęcia sprawowania nad nią kontroli. Część kapitału własnego jednostki zależnej, odpowiadająca udziałowi posiadanemu przez innych udziałowców została zaprezentowana jako kapitał mniejszości.

Wyłączeniu podlegały:

- wzajemne należności i zobowiązania oraz inne rozrachunki o podobnym charakterze jednostek objętych konsolidacją,
- przychody i koszty operacji gospodarczych dokonanych między jednostkami objętymi konsolidacją.

W skonsolidowanym sprawozdaniu finansowym przyjęto następujące zasady rachunkowości określające metody wyceny aktywów i pasywów:

a) Rzeczowe aktywa trwale, wartości niematerialne i prawne

Środki trwale oraz wartości niematerialne i prawne wycenia się według cen nabycia lub kosztów wytworzenia, pomniejszonych o odpisy amortyzacyjne lub umorzeniowe oraz odpisy z tytułu trwałej utraty wartości.

Cena nabycia i koszt wytworzenia środków trwałych w budowie, środków trwałych oraz wartości niematerialnych i prawnych obejmuje również koszt obsługi zobowiązań zaciągniętych w celu ich finansowania za okres budowy, montażu i przystosowania.

Cenę nabycia lub koszt wytworzenia środka trwałego powiększają koszty jego ulepszenia.

Obce środki trwałe lub wartości niematerialne i prawne przyjęte do używania na mocy umowy leasingu zalicza się do aktywów trwałych, jeżeli umowa spełnia warunki określone w Ustawie o rachunkowości.

Koszty prac rozwojowych prowadzonych przez jednostkę na własne potrzeby zalicza się (zgodnie z art. 33 ust. 2 Ustawy o rachunkowości) do wartości niematerialnych i prawnych po zakończeniu projektu rozwojowego, pod warunkiem że:

- produkt lub technologia wytwarzania są ściśle ustalone, a dotyczące ich koszty prac rozwojowych wiarygodnie określone,
- techniczna przydatność produktu lub technologii została stwierdzona i odpowiednio udokumentowana i na tej podstawie jednostka podjęła decyzję o wytwarzaniu tych produktów lub stosowaniu technologii oraz
- istnieją przesłanki do uznania, że koszty prac rozwojowych zostaną w przyszłości pokryte przychodami wynikającymi z zastosowania wyników prac rozwojowych.

Środki trwałe w budowie wycenia się w wysokości ogółu kosztów pozostających w bezpośrednim związku z ich nabyciem lub wytworzeniem, pomniejszonych o odpisy z tytułu trwałej utraty wartości.

W przypadku zmian technologii produkcji, przeznaczenia do likwidacji, wycofania z używania lub innych przyczyn powodujących trwałą utratę wartości środka trwałego lub składnika wartości niematerialnych i prawnych dokonywany jest odpis aktualizujący ich wartość w ciężar pozostałych kosztów operacyjnych.

W przypadku ustania przyczyny, dla której dokonano odpisu z tytułu trwałej utraty wartości składników środków trwałych oraz wartości niematerialnych i prawnych, równowartość całości lub odpowiedniej części uprzednio dokonanego odpisu aktualizującego zwiększa wartość danego składnika aktywów i podlega zaliczeniu odpowiednio do pozostałych przychodów operacyjnych.

Amortyzacja dokonywana jest metodą liniową. Przy ustalaniu okresu amortyzacji i rocznej stawki amortyzacyjnej uwzględnia się okres ekonomicznej użyteczności środka trwałego oraz składników wartości niematerialnych i prawnych. Poprawność przyjętych okresów oraz stawek amortyzacyjnych podlega okresowej weryfikacji.

Amortyzacji zakończonych prac rozwojowych w zależności od przewidywanego okresu ich użytkowania Spółka dokonuje w okresie od 2 do 20 lat, zgodnie z informacją szczegółowo przedstawioną w Nocie 1. Rozpoczęcie amortyzacji następuje po zakończeniu wydatków na prace rozwojowe i uznaniu tych prac za zakończone, przez osoby odpowiedzialne za prowadzenie procesu związanego z przystosowaniem prac rozwojowych do wykorzystania na potrzeby Spółki.

Spółka stosuje następujące roczne stawki amortyzacyjne dla podstawowych grup środków trwałych:

- | | |
|-----------------------------------|-------------|
| • urządzenia techniczne i maszyny | 5 % - 40 % |
| • inne środki trwałe | 10 % - 40 % |

Roczne stawki amortyzacyjne dla wartości niematerialnych i prawnych są następujące:

- | | |
|--|------|
| • domeny, oprogramowanie | 50 % |
| • koszty prac rozwojowych ujęte w 2016 r. (opis w Nocie 1) | 5 % |
| • koszty prac rozwojowych ujęte w 2019 r. (opis w Nocie 1) | 50% |
| • koszty prac rozwojowych ujęte w 2022 r. (opis w Nocie 1) | 20% |

Środki trwałe w budowie nie są amortyzowane.

b) Należności

Należności wycenia się w kwocie wymagającej zapłaty, z zachowaniem zasady ostrożnej wyceny, i wykazuje w wartości netto (po pomniejszeniu o odpisy aktualizujące).

Wartość należności podlega aktualizacji wyceny przy uwzględnieniu stopnia prawdopodobieństwa ich zapłaty poprzez dokonanie odpisu aktualizującego, zaliczanego odpowiednio do pozostałych kosztów operacyjnych lub do kosztów finansowych – w zależności od rodzaju należności, których dotyczy odpis aktualizujący.

Należności przeterminowane:

- powyżej 6 miesięcy obejmuje się odpisem aktualizującym w wys. 50%,
- powyżej 12 miesięcy obejmuje się odpisem aktualizującym w wys. 100%.

Bez względu na okres przeterminowania odpisy aktualizujące tworzy się w oparciu o indywidualną sytuację dłużnika, w przypadku należności istotnych.

c) Aktywa pieniężne

Do aktywów pieniężnych zalicza się aktywa w formie krajowych środków płatniczych, walut obcych i dewiz. Do aktywów pieniężnych zaliczane są także naliczone odsetki od aktywów finansowych.

d) Czynne rozliczenia międzyokresowe kosztów

Czynne rozliczenia międzyokresowe kosztów dokonywane są w odniesieniu do poniesionych kosztów dotyczących przyszłych okresów sprawozdawczych.

Odpisy czynnych rozliczeń międzyokresowych kosztów następują stosownie do upływu czasu. Czas i sposób rozliczenia jest uzasadniony charakterem rozliczanych kosztów, z zachowaniem zasady ostrożnej wyceny.

e) Rozliczenia międzyokresowe kosztów - Koszty prac rozwojowych w toku

Spółka w ramach działalności ponosiła nakłady na budowę systemu aplikacji Pointpack.pl umożliwiającego nadawanie i odbieranie przesyłek. Koszty te spółka kwalifikowała jako koszty prac rozwojowych (prace programistyczne, wynagrodzenia, najem pomieszczeń, sprzęt komputerowy i niezbędne oprogramowanie, inne koszty związane bezpośrednio z projektem). W związku z zakończeniem w 2016 roku prac programistycznych i rozpoczęciem wykorzystywania aplikacji poniesione nakłady zostały zakwalifikowane w 2016 roku jako koszty zakończonych prac rozwojowych i zaprezentowane w Wartościach Niematerialnych i Prawnych.

W latach 2018-2019 Spółka zrealizowała kolejne projekty (moduł rozliczeniowy oraz portal internetowy dla sieci sklepów ŻABKA), które w 2019 roku zostały zakwalifikowane jako koszty zakończonych prac rozwojowych.

W latach 2019-2023 Spółka prowadziła prace nad dodatkowymi projektami rozwojowymi, w tym w szczególności prace rozwojowe związane z budową interoperacyjnej platformy inteligentnej sieci infrastruktury logistyki miejskiej, integrującej sieci punktów i urządzeń nadawczo-odbiorczych w ramach Programu Operacyjnego Inteligentny Rozwój 2014-2020 zgodnie z zawartą umową pomiędzy Pointpack S.A. oraz Narodowym Centrum Badań i Rozwoju z siedzibą w Warszawie.

Koszty prac rozwojowych w toku (nakłady na prace rozwojowe w toku) prowadzonych przez jednostkę na własne potrzeby zalicza się do aktywów, pod warunkiem że zgodnie z przewidywaniami Spółki na dzień rozpoczęcia i zakończenia projektu rozwojowego będą one spełniały następujące przesłanki (zgodnie z art. 33 ust. 2 Ustawy o rachunkowości):

- produkt lub technologia wytwarzania są ściśle ustalone, a dotyczące ich koszty prac rozwojowych wiarygodnie określone,
- techniczna przydatność produktu lub technologii została stwierdzona i odpowiednio udokumentowana i na tej podstawie jednostka podjęła decyzję o wytwarzaniu tych produktów lub stosowaniu technologii oraz

- istnieją przesłanki do uznania, że koszty prac rozwojowych zostaną w przyszłości pokryte przychodami wynikającymi z zastosowania wyników prac rozwojowych.

Koszty prac rozwojowych w toku (nakłady na prace rozwojowe w toku) ujmowane są jako długoterminowe rozliczenia międzyokresowe kosztów do momentu zakończenia realizacji projektu oraz zaliczenia ich do wartości niematerialnych i prawnych po spełnieniu warunków określonych w pkt. 4 ppkt a. Koszty prac rozwojowych w toku (nakłady na prace rozwojowe w toku) podlegają ocenie, czy nie istnieją przesłanki do odpisu aktualizacyjnego z tytułu utraty wartości, zgodnie z zasadami zawartymi w pkt.4, ppkt. f.

Zakończone prace rozwojowe ujmowane są jako wartości niematerialne i prawne lub środki trwałe, w zależności od ich charakteru.

f) Trwała utrata wartości aktywów

W ocenie trwałej utraty wartości aktywów Spółka stosuje przepisy Ustawy o rachunkowości uzupełnione o postanowienia Krajowego Standardu Rachunkowości nr 4 „Utrata wartości aktywów” w sprawach nieuregulowanych w Ustawie o rachunkowości.

Na każdy dzień bilansowy ocenia się czy istnieją obiektywne dowody wskazujące na trwałą utratę wartości składnika bądź grupy aktywów. Jeśli takie dowody istnieją, ustala się szacowaną, możliwą do odzyskania wartość składnika aktywów i dokonuje się odpisu aktualizującego z tytułu utraty wartości, w kwocie równej różnicy między wartością możliwą do odzyskania i wartością bilansową. Strata wynikająca z utraty wartości jest ujmowana w rachunku zysków i strat. W przypadku, gdy skutki uprzednio dokonanego przeszacowania aktywów ujęto jako kapitał z aktualizacji wyceny, to strata pomniejsza wysokość tego kapitału, a pozostała część straty jest odnoszona na rachunek zysków i strat.

g) Kapitał własny

Kapitał zakładowy wykazywany jest w wysokości określonej w statucie i wpisanej w rejestrze sądowym.

Kapitał podstawowym Grupy Kapitałowej jest kapitał podstawowy spółki dominującej. Kapitał podstawowy jednostek zależnych, w części odpowiadającej udziałowi jednostki dominującej w kapitale podstawowym tych jednostek, jest kompensowany z wartością nabycia udziałów ujętych w bilansie jednostki dominującej na dzień objęcia kontroli; pozostałą część kapitału podstawowego jednostek zależnych zalicza się do kapitałów mniejszości.

Kapitały objęte i opłacone, lecz nie zarejestrowane w rejestrze sądowym prezentowane są jako kapitały rezerwowe do czasu ich rejestracji.

Kapitał mniejszości

Kapitał mniejszości prezentowany jest jako część aktywów netto jednostki zależnej, objętej skonsolidowanym sprawozdaniem finansowym, która należy do udziałowców innych niż jednostki Grupy Kapitałowej.

Udziały w kapitale własnym jednostek zależnych, należące do osób lub jednostek innych niż objęte konsolidacją, wykazuje się w odrębnej pozycji pasywów skonsolidowanego bilansu, po kapitałach własnych jako "Kapitały mniejszości". Wartość początkową tych kapitałów ustala się w wysokości odpowiadającej im wartości godziwej aktywów netto, ustalonej na dzień rozpoczęcia sprawowania kontroli. Wartość tę zwiększa się lub zmniejsza odpowiednio o zmiany w aktywach netto jednostek zależnych. Przypadające na inne osoby lub jednostki nieobjęte konsolidacją zyski lub straty wykazuje się w skonsolidowanym rachunku zysków i strat po pozycji "Wynik finansowy netto" jako "Zyski (straty) mniejszości". Jeżeli straty jednostki zależnej przypadające na kapitały mniejszości przekraczają kwoty gwarantujące ich pokrycie, to ich nadwyżka podlega rozliczeniu z kapitałem własnym grupy kapitałowej.

h) Rezerwy na zobowiązania

Rezerwy na zobowiązania wycenia się w uzasadnionej, wiarygodnie oszacowanej wartości.

Rezerwy tworzone są na:

- pewne lub o dużym stopniu prawdopodobieństwa przyszłe zobowiązania, których kwotę można w sposób wiarygodny oszacować, a w szczególności na straty z transakcji gospodarczych w toku, w tym z tytułu udzielonych gwarancji, poręczeń, operacji kredytowych, skutków toczącego się postępowania sądowego;
- przyszłe zobowiązania spowodowane restrukturyzacją, jeżeli na podstawie odrębnych przepisów jednostka jest zobowiązana do jej przeprowadzenia lub zawarto w tej sprawie wiążące umowy, a plany restrukturyzacji pozwalają w sposób wiarygodny oszacować wartość tych przyszłych zobowiązań.
- prawdopodobne zobowiązania przypadające na bieżący okres sprawozdawczy, wynikające w szczególności z obowiązku wykonania, związanych z bieżącą działalnością, przyszłych świadczeń wobec nieznanymi osobami, których kwotę można oszacować, mimo że data powstania zobowiązania nie jest jeszcze znana.

i) Zobowiązania

Zobowiązania finansowe (z wyjątkiem zobowiązań finansowych przeznaczonych do obrotu, instrumentów pochodnych o charakterze zobowiązań oraz pozycji zabezpieczanych) wycenia się nie później niż na koniec okresu sprawozdawczego, według skorygowanej ceny nabycia.

Zobowiązania z tytułu kredytów i pożyczek prezentuje się w podziale na krótkoterminowe i długoterminowe w zależności od terminu, w jakim przypadają do spłaty. Do krótkoterminowych zobowiązań zalicza się tę część kredytu lub pożyczki, która zgodnie z umową wymaga spłaty w ciągu 12 miesięcy od dnia bilansowego. Z kolei do długoterminowych zobowiązań z tytułu kredytu lub pożyczki zalicza się tę ich część, która zgodnie z umową przypada do spłaty w roku i w latach dalszych niż rok następujący po dniu bilansowym. W trakcie roku obrotowego kredyty i pożyczki ujmuje się w księgach rachunkowych w ich wartości nominalnej. Na dzień bilansowy zobowiązanie z tytułu kredytu lub pożyczki wycenia się na podstawie art. 28 ust. 1 pkt 8 Ustawy o rachunkowości, czyli w kwocie wymagającej zapłaty, z zachowaniem zasady ostrożności.

Kredyt w rachunku bieżącym jest prezentowany w pozycji zobowiązania krótkoterminowe wobec pozostałych jednostek - kredyty i pożyczki, w wartościach nominalnych z uwzględnieniem należnych odsetek na dzień bilansowy.

Zobowiązania finansowe przeznaczone do obrotu oraz instrumenty pochodne o charakterze zobowiązań wycenia się w wartości godziwej.

Zobowiązania inne niż finansowe wykazywane są w kwocie wymagającej zapłaty.

Zobowiązania wyrażone w walutach obcych wykazuje się na dzień ich powstania według średniego kursu Narodowego Banku Polskiego ogłoszonego dla danej waluty z dnia poprzedzającego ten dzień.

Na dzień bilansowy zobowiązania wyrażone w walutach obcych wycenia się po obowiązującym na ten dzień średnim kursie ogłoszonym dla danej waluty przez Narodowy Bank Polski.

j) Bierne rozliczenia międzyokresowe

Bierne rozliczenia międzyokresowe dokonywane są w wysokości prawdopodobnych zobowiązań przypadających na bieżący okres sprawozdawczy, wynikających w szczególności ze świadczeń wykonanych na rzecz jednostki przez kontrahentów jednostki, gdy kwotę zobowiązania można oszacować w sposób wiarygodny.

Bierne rozliczenia międzyokresowe, o których jest mowa powyżej, są prezentowane w bilansie w pozycji rozliczenia międzyokresowe.

Odpisy biernych rozliczeń międzyokresowych następują stosownie do upływu czasu. Czas i sposób rozliczeń międzyokresowych jest uzasadniony ich charakterem, z zachowaniem zasady ostrożności.

k) Podatek dochodowy

Podatek dochodowy wykazany w rachunku zysków i strat obejmuje część bieżącą i część odroczoną. Bieżące zobowiązanie z tytułu podatku dochodowego jest naliczane zgodnie z przepisami podatkowymi. Spółka stosuje stawkę opodatkowania wynoszącą 19%.

W związku z przejściowymi różnicami między wykazywaną w księgach rachunkowych wartością aktywów i pasywów, a ich wartością podatkową oraz stratą podatkową możliwą do odliczenia w przyszłości, tworzona jest rezerwa i ustalane aktywa z tytułu odroczonego podatku dochodowego. Aktywa z tytułu odroczonego podatku dochodowego ustala się w wysokości kwoty przewidzianej w przyszłości do odliczenia od podatku dochodowego, w związku z ujemnymi różnicami przejściowymi, które spowodują w przyszłości zmniejszenie podstawy obliczenia podatku dochodowego oraz straty podatkowej możliwej do odliczenia, ustalonej przy uwzględnieniu zasady ostrożności.

Rezerwę z tytułu odroczonego podatku dochodowego tworzy się w wysokości kwoty podatku dochodowego, wymagającej w przyszłości zapłaty, w związku z występowaniem dodatnich różnic przejściowych, to jest różnic, które spowodują zwiększenie podstawy obliczenia podatku dochodowego w przyszłości.

Wysokość rezerwy i aktywów z tytułu odroczonego podatku dochodowego ustala się przy uwzględnieniu stawek podatku dochodowego obowiązujących w roku powstania obowiązku podatkowego. Dla celów wyliczenia aktywa i rezerwy z tytułu podatku dochodowego na dzień bilansowy zastosowana została stawka wynosząca 19%.

Różnica pomiędzy stanem rezerw i aktywów z tytułu podatku odroczonego na koniec i początek okresu sprawozdawczego wpływa na wynik finansowy, przy czym rezerwy i aktywa z tytułu odroczonego podatku dochodowego dotyczące operacji rozliczanych z kapitałem własnym, odnoszone są również na kapitał własny.

Aktywa i rezerwa z tyt. podatku odroczonego nie podlegały kompensacie ze względu na to, że jednostka nie posiadała tytułu uprawniającego ją do ich jednoczesnego uwzględnienia przy obliczaniu kwoty zobowiązania podatkowego.

l) Uznawanie przychodu

Przychody ze sprzedaży są uznawane w momencie wykonania usługi. Sprzedaż wykazuje się w wartości netto, tj. bez uwzględnienia podatku od towarów i usług oraz po uwzględnieniu wszelkich udzielonych rabatów.

m) Sporządzanie rachunku zysków i strat oraz rachunku przepływów pieniężnych

Spółka prowadzi ewidencję kosztów w układzie rodzajowym i sporządza rachunek zysków i strat w wariantcie porównawczym.

Rachunek przepływów pieniężnych sporządzono metodą pośrednią.

5. Zmiany stosowanych zasad polityki rachunkowości

W pierwszym kwartale 2024 roku zasady rachunkowości nie uległy zmianie. W związku z przejściem kontroli nad jednostką zależną P2A BOX sp. z o.o., od momentu przejścia tej kontroli, tj. począwszy od sprawozdania finansowego za 2022 rok, Spółka sporządza skonsolidowane sprawozdania finansowe.

6. Dokonane korekty błędów

W pierwszym kwartale 2024 roku nie wprowadzono korekt w sprawozdaniu finansowym jednostek wchodzących w skład grupy kapitałowej.

7. Średnie kursy wymiany złotego w stosunku do EURO

W okresie objętym sprawozdaniem finansowym średnie kursy wymiany złotego w stosunku do EURO wynosiły:

| Kurs na dzień | Zastosowany kurs |
|--------------------------|------------------|
| Kurs na dzień 31.03.2023 | 4,6755 |
| Kurs na dzień 31.03.2024 | 4,3009 |

| Kurs średni za rok | Zastosowany kurs |
|-------------------------------------|------------------|
| Kurs za okres 01.01.2023-31.03.2023 | 4,7005 |
| Kurs za okres 01.01.2024-31.03.2024 | 4,3211 |

Dane finansowe zostały przeliczone na EURO według następujących zasad:

- pozycje aktywów i pasywów - według średniego kursu ogłoszonego przez Narodowy Bank Polski na koniec roku obrotowego,
- pozycje rachunku zysków i strat oraz sprawozdania z przepływów pieniężnych - według kursu średniego, liczonego jako średnia arytmetyczna kursów obowiązujących na ostatni dzień każdego miesiąca, ogłoszonych przez Narodowy Bank Polski, w danym roku obrotowym.

8. Wskazanie i objaśnienie różnic w wartości ujawnionych danych oraz istotnych różnic dotyczących przyjętych zasad (polityki) rachunkowości zgodnie z ustawą o rachunkowości a sprawozdaniami finansowymi i danymi porównywalnymi, które zostałyby sporządzone zgodnie z MSR

Spółka dominująca Pointpack S.A. stosuje zasady (polityki) rachunkowości zgodne z Ustawą o rachunkowości.

Spółka dominująca dokonała wstępnej identyfikacji obszarów występowania różnic oraz ich wpływu na wartość kapitałów własnych (aktywów netto) i wyniku finansowego pomiędzy niniejszym sprawozdaniem finansowym i danymi porównywalnymi sporządzonymi zgodnie z polskimi zasadami rachunkowości a sprawozdaniami finansowymi i danymi porównywalnymi, które zostałyby sporządzone zgodnie z MSR. W tym celu Zarząd Jednostki dominującej wykorzystał najlepszą wiedzę o standardach i interpretacjach oraz zasadach rachunkowości, które miałyby zastosowanie przy sporządzaniu sprawozdań finansowych zgodnie z MSR.

Zdaniem Zarządu Jednostki dominującej analiza obszarów różnic i oszacowanie ich wartości bez sporządzenia kompletnych sprawozdań finansowych wg MSR jest obciążona ryzykiem niepewności.

W związku z powyższym, zgodnie z postanowieniami par. 7 ust. 2 Rozporządzenia Ministra Finansów z dnia 5 października 2020 roku w sprawie zakresu informacji wykazywanych w sprawozdaniach finansowych i skonsolidowanych sprawozdaniach finansowych, wymaganych w prospekcie dla emitentów z siedzibą na terytorium Rzeczypospolitej Polskiej, dla których właściwe są polskie zasady rachunkowości (Dz. U z 12 listopada 2020 r.), Zarząd jednostki zdecydował się nie wskazywać różnic w wartości ujawnianych danych, gdyż ich wskazanie w sposób wiarygodny nie jest możliwe mimo dołożenia należytej staranności.

Obszary występowania głównych różnic pomiędzy niniejszymi publikowanymi sprawozdaniami finansowymi sporządzonymi zgodnie z polskimi zasadami rachunkowości a sprawozdaniami finansowymi, które zostałyby sporządzone zgodnie z MSR:

a) zastosowanie MSSF 16 „Leasing”

MSSF 16 „Leasing” ma zastosowanie od 1 stycznia 2019 roku i dotyczy ujmowania, wyceny i prezentacji umów leasingu.

Zgodnie z tym standardem Spółka dominująca powinna dokonać oceny, czy umowa jest leasingiem lub czy zawiera leasing, tj. czy na podstawie zawartej umowy przekazuje się prawo sprawowania kontroli nad użytkowaniem danego składnika aktywów przez dany okres. Prawa wynikające z umów leasingu, najmu, dzierżawy oraz innych umów, które spełniają definicję leasingu zgodnie z wymogami MSSF 16 są ujmowane jako aktywa z tytułu praw do użytkowania składników aktywów w ramach aktywów trwałych oraz jako zobowiązania z tytułu leasingu.

W dacie rozpoczęcia leasingu Spółka dominująca powinna wycenić składnik aktywów z tytułu praw do użytkowania według kosztu.

Koszt składnika aktywów z tytułu praw do użytkowania obejmuje m.in.:

- kwotę początkowej wyceny zobowiązania z tytułu leasingu w wysokości wartości bieżącej opłat leasingowych pozostających do zapłaty w tej dacie, zdyskontowanych z zastosowaniem krańcowych stóp leasingowych leasingobiorcy,
- wszelkie opłaty leasingowe zapłacone w dacie rozpoczęcia lub przed tą datą, pomniejszone o wszelkie otrzymane zachęty leasingowe,
- wszelkie początkowe koszty bezpośrednie poniesione przez leasingobiorcę.

Aktywa z tytułu praw do użytkowania powinny być amortyzowane przez Spółkę według zasad określonych w polityce o rachunkowości.

W sprawozdaniach finansowych sporządzonych zgodnie z polskimi zasadami rachunkowości Spółka dominująca rozpoznaje leasing, w sposób, w którym są wykazywane aktywa z tytułu praw do użytkowania (dotyczących umów najmu, dzierżawy oraz praw do wieczystego użytkowania) oraz związane z nimi zobowiązania.

b) Zastosowanie MSSF 1 „Zastosowanie MSSF po raz pierwszy” oraz MSR 16 „Rzeczowe aktywa trwałe”

Zgodnie z MSSF 1 Spółka dominująca może na dzień przejścia na MSR wycenić składniki rzeczowych aktywów trwałych w wartości godziwej i stosować tą wartość godziwą jako zakładany koszt ustalony na ten dzień.

MSR 16 „Rzeczowe aktywa trwałe” daje możliwość wyboru wyceny środków trwałych według wartości godziwej. Zastosowanie takiego modelu wyceny miałyby wpływ na wartości środków trwałych i koszt amortyzacji wykazany w rachunku zysków i strat.

c) Zastosowanie MSR 38 „Wartości niematerialne”

Nakłady na prace rozwojowe w toku

Sposób ujmowania wartości niematerialnych określony w MSR 38 zakłada ujęcie kosztów prac rozwojowych w kosztach okresów bieżących lub w bilansie w pozycji wartości niematerialne, jeśli zaszły przesłanki do ich ujęcia jako wartości niematerialne. W opinii Zarządu Spółki dominującej prowadzone prace rozwojowe, dotyczące rozbudowy podstawowego systemu informatycznego użytkowanego przez Spółkę, spełniają przesłanki dotyczące uznania ich zgodnie z par. 57 MSR 38 za wartości niematerialne, jak również będą spełniać przesłanki uznania ich (po ich zakończeniu) za

wartości niematerialne i prawne zgodnie z par. 33 ust. 2 Ustawy o rachunkowości. W związku z tym różnica dotycząca ujęcia tej pozycji zgodnie z MSR w porównaniu do polskich zasad rachunkowości ogranicza się do jej reklasyfikacji z rozliczeń międzyokresowych czynnych do wartości niematerialnych i prawnych, bez zmiany sumy bilansowej.

Koszty zakończonych prac rozwojowych

W ocenie Zarządu Spółki dominującej koszty zakończonych prac rozwojowych stanowiące aktywa zgodnie z polskimi zasadami rachunkowości spełniają warunki ujęcia ich jako wartości niematerialne zgodnie z MSR 38 i w tym zakresie nie rozpoznaje różnic.

Zarząd Spółki dominującej dokonał analizy i porównania okresów i kwot amortyzacji prac rozwojowych ujętych w sprawozdaniu finansowym na wartościach niematerialnych i prawnych, ustalonych na podstawie polskich zasad rachunkowości oraz polityki rachunkowości z amortyzacją jaka byłaby ustalona dla tych aktywów według przepisów MSR 38. Zdaniem zarządu z tego porównania nie wynikają istotne różnice w tym zakresie.

d) Zastosowanie MSR 36 „Utrata wartości aktywów”

Zgodnie z polskimi zasadami rachunkowości (zgodnie z pkt. 4 f) w ocenie trwałej utraty wartości aktywów stosuje przepisy Ustawy o rachunkowości uzupełnione o postanowienia Krajowego Standardu Rachunkowości nr 4 „Utrata wartości aktywów” w sprawach nieuregulowanych w Ustawie o rachunkowości) na każdy dzień bilansowy ocenia się, czy istnieją obiektywne dowody wskazujące na trwałą utratę wartości składnika bądź grupy aktywów. W tym celu Spółka dominująca szacuje wartość użytkową lub wartość handlową składnika aktywów w oparciu o przyszłe korzyści ekonomiczne netto tego składnika aktywów. W przypadku gdy wartość bilansowa jest wyższa niż wartość użytkowa dokonuje się odpisów aktualizujących wartość składnika aktywów.

W przypadku wartości niematerialnych i prawnych oraz kosztów prac rozwojowych w toku (nakładów na prace rozwojowe w toku) Spółka szacuje wartość użytkową metodą zdyskontowanych przepływów pieniężnych netto.

Wartości użytkowe wartości niematerialnych i prawnych oraz kosztów prac rozwojowych (oszacowane według polskich zasad rachunkowości) oraz wartości niematerialnych (prezentowanych zgodnie z MSR) są tożsame dla celów analizy utraty wartości. Tożsame są również szacunki przyszłych przepływów pieniężnych netto oraz stopy dyskontowe.

Zgodnie z par. 9 MSR 36 na koniec okresu sprawozdawczego należy zweryfikować, czy istnieją przesłanki występowania utraty wartości i oszacować wartości odzyskiwalne, jeśli takie przesłanki występują. Zgodnie z par. 10 MSR 36 niezależnie od tego czy istnieją przesłanki, które wskazują, iż nastąpiła utrata wartości, należy przeprowadzić corocznie test sprawdzający, czy nastąpiła utrata wartości składnika wartości niematerialnych o nieokreślonym okresie użytkowania lub składnika wartości niematerialnych, który nie jest jeszcze dostępny do użytkowania. Zgodnie z polskimi zasadami rachunkowości przeprowadzenie testu sprawdzającego, czy nie nastąpiła utrata wartości aktywów nie jest konieczne, jeśli jednostka nie identyfikuje przesłanek utraty wartości. Oceny istnienia przesłanek utraty wartości prac rozwojowych zakończonych oraz w toku dokonuje się w oparciu o postanowienia rozdziału IV KSR4. Niezależnie od zaistnienia przesłanek utraty wartości Emitent sporządza jednak corocznie test sprawdzający utratę wartości wartości niematerialnych i prawnych oraz kosztów prac rozwojowych w toku na dzień bilansowy kończący rok obrotowy.

W związku z powyższym w tym zakresie nie występują różnice pomiędzy skonsolidowanym sprawozdaniem finansowym według MSR w porównaniu do skonsolidowanego sprawozdania sporządzonego według polskich zasad rachunkowości. Dotyczy to zarówno wartości, jak i częstotliwości wykonywania testów.

Przeprowadzone testy sprawdzające wartości niematerialnych i prawnych oraz kosztów prac rozwojowych, na koniec każdego okresu obrotowego, nie wskazywały na wystąpienie nadwyżki wartości bilansowej prac rozwojowych, zarówno zakończonych jak i w toku, nad ich wartością użytkową.

Zgodnie z Ustawą o rachunkowości wartość firmy stanowi różnicę między ceną nabycia określonej jednostki lub zorganizowanej jej części a niższą od niej wartością godziwą przejętych aktywów netto. Wartość firmy będzie amortyzowana metodą liniową przez okres 5 lat.

Zgodnie z MSR 36 powstała wartość firmy wyceniana jest według ceny nabycia pomniejszonej o straty z tytułu skumulowanej utraty wartości. Wartość firmy poddawana jest cyklicznie testowi na utratę wartości, nie podlega natomiast odpisom amortyzacyjnym. Zidentyfikowana różnica w stosunku do zasad MSSF dotyczących zatem wycofania dokonanych dotychczas odpisów amortyzacyjnych wartości firmy, co wpłynęłoby na zwiększenie skonsolidowanego wyniku finansowego oraz wartości skonsolidowanych kapitałów własnych Grupy.

e) Zastosowanie MSSF 9 „Instrumenty finansowe”

Zarząd Spółki dominującej dokonał analizy utraty wartości aktywów finansowych według modelu strat oczekiwanych. Najistotniejszą pozycją aktywów finansowych w skonsolidowanym sprawozdaniu finansowym, która podlegałaby zasadom kalkulacji oczekiwanych strat kredytowych są należności handlowe z tytułu dostaw i usług. Spółka dominująca mogłaby szacować oczekiwaną stratę kredytową w sposób uproszczony w horyzoncie do terminu zapadalności instrumentu. Biorąc pod uwagę, że ponad 90% należności pochodzi od trzech kontrahentów o uznanej renomie, stabilnej kondycji finansowej, a także fakt zapłaty całości należności w okresie poniżej 60 dni po dacie bilansowej, różnice dotyczące zastosowania MSSF 9 przy wyliczeniu odpisów z tytułu oczekiwanych strat kredytowych w porównaniu do zasad przyjętych według polskich standardów rachunkowości są nieistotne. Dlatego w sprawozdaniu finansowym nie uwzględniono wymienionych różnic. W trakcie kolejnych okresów sprawozdawczych zapłata należności pod kątem oczekiwanych strat kredytowych będzie stale monitorowana”

f) Zastosowanie MSSF 15 „Przychody z umów z klientami”

Zgodnie z MSSF 15 „Przychody z umów z klientami”, przychody te ujmowane są zgodnie z 5-etapowym modelem ujmowania przychodów:

- identyfikacja umowy z klientem;
- identyfikacja zobowiązań do wykonania świadczenia zawartych w umowie;
- ustalenie ceny transakcyjnej;
- przypisanie ceny transakcyjnej do zobowiązań do wykonania świadczenia zawartych w umowie;
- ujęcie przychodu w chwili wypełnienia zobowiązań.

Przychody z tytułu świadczenia usług ujmowane są po ich wykonaniu, chyba że z zawartych umów wynika etapowe rozliczanie ich realizacji lub umowy dotyczą usług świadczonych w sposób ciągły.

Zgodnie z szacunkami Zarządu Spółki dominującej, stosowane przez spółki Grupy Kapitałowej umowy z klientami nie powodowałyby innego momentu ujmowania przychodów ze sprzedaży w skonsolidowanym sprawozdaniu finansowym sporządzonym zgodnie z MSSF.

g) Dotacje

Zgodnie z zasadami określonymi w MSR 20, jeżeli dotacja dotyczy składnika aktywów, wówczas jej wartość ujmowana jest początkowo jako przychody przyszłych okresów, a następnie stopniowo odpisywana w pozostałe przychody operacyjne, przez szacowany okres użytkowania związanego z nią składnika aktywów, równoległe do odpisów amortyzacyjnych.

Jeżeli dotacja zaś dotyczy pozycji kosztowej, wówczas jest ona ujmowana współmiernie do kosztów, które dotacja ta ma kompensować.

Otrzymane przez spółki Grupy kapitałowej dotacje dotyczą prac rozwojowych, które według szacunków Zarządu zgodnie z MSR stanowiąc będą w całości aktywa, a zatem przejście na stosowanie MSR nie

spowoduje zmiany sposobu rozliczania przychodów z tyt. dotacji oraz wartości dotacji nierozliczonych prezentowanych w pasywach skonsolidowanego bilansu.

h) Podatek odroczony

Podatek odroczony ujawniony w sprawozdaniach finansowych sporządzonych wg MSR policzony byłby od zidentyfikowanych różnic pomiędzy wartością aktywów i pasywów ustalonych w sprawozdaniu sporządzonym wg MSR a sprawozdaniem sporządzonym według polskich zasad rachunkowości. W zależności od rodzaju zidentyfikowanych różnic wpływ podatku odroczonego na wysokość kapitałów własnych Grupy kapitałowej może być dodatni lub ujemny.

i) Kapitał mniejszości

Grupa kapitałowa sporządza skonsolidowane sprawozdania finansowe zgodnie z UoR z uwzględnieniem przepisów Rozporządzenia o sprawozdaniach finansowych.

Zgodnie z MSSF kapitał własny Grupy kapitałowej stanowi sumę kapitału przypadającego akcjonariuszom jednostki dominującej oraz kapitału mniejszości (tj. przypadającego na udziały niekontrolujące). Zgodnie z UoR kapitałem własnym Grupy kapitałowej jest kapitał akcjonariuszy Jednostki dominującej, a kapitał mniejszości prezentowany jest odrębnie i stanowi odrębny element skonsolidowanej informacji finansowej.

Zgodnie z MSSF kapitał własny przypadający na udziały niekontrolujące uwzględnia zarówno całkowite dochody, jak i całkowite straty przypadające udziałowcom mniejszościowym. Zgodnie z UoR kapitał mniejszości uwzględnia zarówno całkowite zyski netto, jak i całkowite straty netto przypadające udziałowcom mniejszościowym, przy czym UoR zawiera możliwość uwzględnienia strat udziałowców mniejszościowych przez akcjonariuszy Jednostki dominującej, jeżeli istnieje ryzyko, że całkowite straty jednostki zależnej przypadające na kapitały mniejszości przekraczają kwoty gwarantujące ich pokrycie przez udziałowców mniejszościowych. W takim przypadku nadwyżka strat podlega rozliczeniu z kapitałem własnym przypadającym akcjonariuszom Jednostki dominującej, zgodnie z art. 60 ust.9 ustawy o rachunkowości.

W 2022 roku Zarząd Jednostki dominującej podjął decyzję o rozliczeniu strat udziałowców mniejszościowych przez akcjonariuszy Jednostki dominującej, ze względu na ich znaczną wysokość. Ta decyzja spowodowała, że prezentowany w sprawozdaniu kapitał mniejszości wynosi zero.

W tabel poniżej wskazano prezentację kapitałów zgodnie z UoR oraz MSSF.

| Lp. | Tytuł | Prezentacja wg UoR bez uwzględnienia zapisów art. 60 ust. 9 UoR | Prezentacja w skonsolidowanym sprawozdaniu finansowym za okres 01.01-31.03.2024 | Prezentacja zgodnie z MSSF |
|------|--|--|---|-------------------------------|
| | | <u>Stan na</u> <u>31.03.2024</u> | <u>Stan na</u> <u>31.03.2024</u> | <u>Stan na 31.03.2024</u> |
| A. | Kapitał własny grupy kapitałowej | 23 669 | 19 273 | 19 273 |
| I. | Kapitał podstawowy | 112 | 112 | 112 |
| II. | Kapitał zapasowy | 21 863 | 21 863 | 21 863 |
| III. | Zysk (strata) z lat ubiegłych | - 65 | - 3 332 | - 3 332 |
| IV. | Zysk (strata) netto | 1 759 | 630 | 630 |
| V. | Odpisy z zysku netto w ciągu roku obrotowego | | | |

| | | 0 | | |
|----|--|-------------------------------------|-------------------------------------|---------------------------|
| A. | Kapitał własny grupy kapitałowej, w tym: | 23 669 | 19 273 | 19 273 |
| | przypadający na akcjonariusz jednostki dominującej | <u>nie dotyczy</u> | <u>nie dotyczy</u> | 23 669 |
| | przypadający na udziały niekontrolujące | <u>nie dotyczy</u> | <u>nie dotyczy</u> | - 4 396 |
| B. | Kapitał mniejszości | - | - | <u>nie dotyczy</u> |
| | | <u>Stan na</u> <u>31.03.2024</u> | <u>Stan na</u> <u>31.03.2024</u> | <u>Stan na 31.03.2024</u> |
| C. | Zysk (strata) netto / Zysk (strata) całkowity przypadający na: | 1 759 | 630 | 630 |
| I | - akcjonariuszy jednostki dominującej | <u>nie dotyczy</u> | <u>nie dotyczy</u> | 4 002 |
| II | - udziały niekontrolujące | <u>nie dotyczy</u> | <u>nie dotyczy</u> | - 3 372 |
| D | (Zyski) straty mniejszości | - | - | <u>nie dotyczy</u> |

j) Zakres ujawnień zgodnie z MSR

Zakres ujawnianych informacji określony w poszczególnych międzynarodowych standardach rachunkowości jest szerszy niż wymogi określone przez przepisy Ustawy o rachunkowości. Przejście na MSR spowoduje tym samym konieczność rozszerzenia zakresu ujawnień.

Zdaniem Zarządu Spółki dominującej, nie wystąpiły istotne różnice w wartości ujmowanych danych i prezentacji w sprawozdaniu finansowym oraz zasadach (polityce) rachunkowości pomiędzy przedstawionym sprawozdaniem a sprawozdaniem, które byłoby sporządzone przy zastosowaniu MSR/MSSF.

9. Zatwierdzenie sprawozdań finansowych

Niniejsze skonsolidowane sprawozdanie finansowe zostało zatwierdzone do publikacji w dniu 15 maja 2024 r.

3. SKONSOLIDOWANY BILANS**SKONSOLIDOWANY BILANS AKTYWA**

| Skonsolidowany bilans aktywa | Nota | 31.03.2024 | 31.03.2023 |
|---|--------|---------------|---------------|
| A k t y w a | | | |
| I. Aktywa trwałe | | 23 452 | 22 662 |
| 1. Wartości niematerialne i prawne, w tym: | Nota 1 | 8 549 | 6 586 |
| - wartość firmy | | 0 | 0 |
| 2. Wartość firmy jednostek podporządkowanych | Nota 2 | 73 | 96 |
| 3. Rzeczowe aktywa trwałe | Nota 3 | 2 087 | 4 414 |
| 4. Należności długoterminowe | Nota 4 | 3 065 | 3 065 |
| 4.1. Od jednostek powiązanych | | 0 | 0 |
| 4.2. Od pozostałych jednostek, w których emitent posiada zaangażowanie w kapitale | | 0 | 0 |
| 4.3. Od pozostałych jednostek | | 3 065 | 3 065 |
| 5. Inwestycje długoterminowe | Nota 5 | 0 | 0 |
| 5.1. Nieruchomości | | 0 | 0 |
| 5.2. Wartości niematerialne i prawne | | 0 | 0 |
| 5.3. Długoterminowe aktywa finansowe | | 0 | 0 |
| a) w jednostkach powiązanych, w tym: | | 0 | 0 |
| - udziały lub akcje w jednostkach podporządkowanych wyceniane metodą praw własności | | 0 | 0 |
| - udziały lub akcje w jednostkach zależnych nieobjętych konsolidacją | | | |
| b) w pozostałych jednostkach, w których emitent posiada zaangażowanie w kapitale | | 0 | 0 |
| c) w pozostałych jednostkach | | 0 | 0 |
| 5.4. Inne inwestycje długoterminowe | | 0 | 0 |
| 6. Długoterminowe rozliczenia międzyokresowe | Nota 6 | 9 678 | 8 501 |
| 6.1. Aktywa z tytułu odroczonego podatku dochodowego | | 381 | 646 |
| 6.2. Inne rozliczenia międzyokresowe | | 9 297 | 7 855 |
| II. Aktywa obrotowe | | 37 536 | 32 432 |
| 1. Zapasy | Nota 7 | 13 695 | 18 995 |
| 2. Należności krótkoterminowe | Nota 8 | 20 315 | 11 898 |
| 2.1. Od jednostek powiązanych | | 0 | 0 |
| 2.2. Od pozostałych jednostek, w których emitent posiada zaangażowanie w kapitale | | 0 | 0 |
| 2.3. Od pozostałych jednostek | | 20 315 | 11 898 |
| 3. Inwestycje krótkoterminowe | Nota 9 | 1 612 | 1 306 |
| 3.1. Krótkoterminowe aktywa finansowe | | 1 612 | 1 306 |
| a) w jednostkach powiązanych | | 0 | 0 |
| b) w pozostałych jednostkach | | 0 | 0 |
| c) środki pieniężne i inne aktywa pieniężne | | 1 612 | 1 306 |
| 3.2. Inne inwestycje krótkoterminowe | | 0 | 0 |
| 4. Krótkoterminowe rozliczenia międzyokresowe | Nota 6 | 1 914 | 233 |
| III. Należne wpłaty na kapitał zakładowy | | 0 | 0 |
| IV. Akcje (udziały) własne | | 0 | 0 |
| A k t y w a r a z e m | | 60 988 | 55 094 |

SKONSOLIDOWANY BILANS PASYWA

| Skonsolidowany bilans pasywa | Nota | 31.03.2024 | 31.03.2023 |
|--|---------|---------------|---------------|
| P a s y w a | | | |
| I. Kapitał własny | | 19 273 | 19 796 |
| 1. Kapitał zakładowy | Nota 10 | 112 | 112 |
| 2. Kapitał zapasowy | Nota 11 | 21 863 | 16 322 |
| 3. Kapitał z aktualizacji wyceny | | 0 | 0 |
| 4. Pozostałe kapitały rezerwowe | | 0 | 0 |
| 5. Zysk (strata) z lat ubiegłych | | -3 332 | 3 152 |
| 6. Zysk (strata) netto | | 630 | 210 |
| 7. Odpisy z zysku netto w ciągu roku obrotowego (wielkość ujemna) | | 0 | 0 |
| II. Kapitał mniejszości | Nota 12 | | |
| III. Zobowiązania i rezerwy na zobowiązania | | 41 715 | 35 298 |
| 1. Rezerwy na zobowiązania | Nota 13 | 709 | 610 |
| 1.1. Rezerwa z tytułu odroczonego podatku dochodowego | | 375 | 605 |
| 1.2. Rezerwa na świadczenia emerytalne i podobne | | 282 | 0 |
| a) długoterminowa | | 0 | 0 |
| b) krótkoterminowa | | 282 | 0 |
| 1.3. Pozostałe rezerwy | | 52 | 5 |
| a) długoterminowe | | 0 | 0 |
| b) krótkoterminowe | | 52 | 5 |
| 2. Zobowiązania długoterminowe | Nota 14 | 588 | 1 254 |
| 2.1. Wobec jednostek powiązanych | | 0 | 0 |
| 2.2. Wobec pozostałych jednostek, w których emitent posiada zaangażowanie w kapitale | | 0 | 0 |
| 2.3. Wobec pozostałych jednostek | | 588 | 1 254 |
| 3. Zobowiązania krótkoterminowe | Nota 15 | 37 529 | 29 219 |
| 3.1. Wobec jednostek powiązanych | | 0 | 0 |
| 3.2. Wobec pozostałych jednostek, w których emitent posiada zaangażowanie w kapitale | | 0 | 0 |
| 3.3. Wobec pozostałych jednostek | | 37 529 | 29 219 |
| 3.4. Fundusze specjalne | | 0 | 0 |
| 4. Rozliczenia międzyokresowe | Nota 16 | 2 889 | 4 215 |
| 4.1. Ujemna wartość firmy | | 0 | 0 |
| 4.2. Inne rozliczenia międzyokresowe | | 2 889 | 4 215 |
| a) długoterminowe | | 2 544 | 3 417 |
| b) krótkoterminowe | | 345 | 798 |
| P a s y w a r a z e m | | 60 988 | 55 094 |

| | | | |
|---|--|--------------|--------------|
| Wartość księgowa | | 19 273 | 19 796 |
| Liczba akcji | | 1 118 873 | 1 118 873 |
| Wartość księgowa na jedną akcję (w zł) | | 17,23 | 17,69 |
| Rozwodniona liczba akcji | | 1 118 873 | 1 118 873 |
| Rozwodniona wartość księgowa na jedną akcję (w zł) | | 17,23 | 17,69 |

4. POZYCJE POZABILANSOWE

| POZYCJE POZABILANSOWE | Nota | 31.03.2024 | 31.03.2023 |
|--|-------------|-------------------|-------------------|
| 1. Należności warunkowe | Nota 18 | - | - |
| 1.1. Od jednostek powiązanych (z tytułu) | | - | - |
| - otrzymanych gwarancji i poręczeń | | - | - |
| 1.2. Od pozostałych jednostek, w których emitent posiada zaangażowanie w kapitale (z tytułu) | | - | - |
| - otrzymanych gwarancji i poręczeń | | - | - |
| 1.3. Od pozostałych jednostek (z tytułu) | | - | - |
| - otrzymanych gwarancji i poręczeń | | - | - |
| 2. Zobowiązania warunkowe | | - | - |
| 1.1. Na rzecz jednostek powiązanych (z tytułu) | | - | - |
| - udzielonych gwarancji i poręczeń | | - | - |
| 1.2. Na rzecz pozostałych jednostek, w których emitent posiada zaangażowanie w kapitale (z tytułu) | | - | - |
| - udzielonych gwarancji i poręczeń | | - | - |
| 1.3. Na rzecz pozostałych jednostek (z tytułu) | | - | - |
| - udzielonych gwarancji i poręczeń | | - | - |
| 3. Inne (z tytułu) | | - | - |
| Pozycje pozabilansowe, razem | | - | - |

5. SKONSOLIDOWANY RACHUNEK ZYSKÓW I STRAT

| SKONSOLIDOWANY RACHUNEK ZYSKÓW I STRAT | Nota | 1.01.-31.03.2024 | 1.01.-31.03.2023 |
|--|-------------|-------------------------|-------------------------|
| I. Przychody netto ze sprzedaży i zrównane z nimi, w tym: | Nota 19 | 30 556 | 17 365 |
| - od jednostek powiązanych | | - | - |
| 1. Przychody netto ze sprzedaży produktów | | 30 556 | 17 365 |
| 2. Zmiana stanu produktów | | - | - |
| 3. Koszt wytworzenia produktów na własne potrzeby jednostki | | - | - |
| 4. Przychody netto ze sprzedaży towarów i materiałów | | - | - |
| II. Koszty działalności operacyjnej: | Nota 20 | 29 239 | 16 967 |
| 1. Amortyzacja | | 700 | 449 |
| 2. Zużycie materiałów i energii | | 2 532 | 67 |
| 3. Usługi obce | | 22 576 | 13 071 |
| 4. Podatki i opłaty, w tym: | | 20 | 16 |
| - podatek akcyzowy | | - | - |
| 5. Wynagrodzenia | | 2 829 | 2 112 |
| 6. Ubezpieczenia społeczne i inne świadczenia, w tym: | | 488 | 333 |
| - emerytalne | | 95 | 65 |
| 7. Pozostałe koszty rodzajowe | | 94 | 44 |
| 8. Wartość sprzedanych towarów i materiałów | | - | 875 |
| III. Zysk (strata) na sprzedaży (I-II) | | 1 317 | 398 |
| IV. Pozostałe przychody operacyjne | Nota 21 | 256 | 264 |
| 1. Zysk z tytułu rozchodu niefinansowych aktywów trwałych | | - | - |
| 2. Dotacje | | 218 | 218 |
| 3. Aktualizacja wartości aktywów niefinansowych | | - | - |

| | | | |
|---|----------------|------------------|------------------|
| 4. Inne przychody operacyjne | | 38 | 46 |
| V. Pozostałe koszty operacyjne | Nota 22 | 527 | 73 |
| 1. Strata z tytułu rozchodu niefinansowych aktywów trwałych | | - | - |
| 2. Aktualizacja wartości aktywów niefinansowych | | 380 | - |
| 3. Inne koszty operacyjne | | 147 | 73 |
| VI. Zysk (strata) z działalności operacyjnej (III+IV-V) | | 1 046 | 589 |
| VII. Przychody finansowe | Nota 23 | - | - |
| 1. Dywidendy i udziały w zyskach, w tym: | | - | - |
| a) od jednostek powiązanych, w tym: | | - | - |
| - w których emitent posiada zaangażowanie w kapitale | | - | - |
| b) od pozostałych jednostek, w tym: | | - | - |
| - w których emitent posiada zaangażowanie w kapitale | | - | - |
| 2. Odsetki, w tym: | | - | - |
| - od jednostek powiązanych | | - | - |
| 3. Zysk z tytułu rozchodu aktywów finansowych, w tym: | | - | - |
| - od jednostek powiązanych | | - | - |
| 4. Aktualizacja wartości aktywów finansowych | | - | - |
| 5. Inne | | - | - |
| VIII. Koszty finansowe | Nota 24 | 197 | 274 |
| 1. Odsetki, w tym: | | 195 | 6 |
| - dla jednostek powiązanych | | - | - |
| 2. Strata z tytułu rozchodu aktywów finansowych | | - | - |
| - dla jednostek powiązanych | | - | - |
| 3. Aktualizacja wartości aktywów finansowych | | - | - |
| 4. Inne | | 2 | 268 |
| IX. Odpis wartości firmy | | 6 | 6 |
| Odpis wartości firmy - jednostki zależne | | 6 | 6 |
| Odpis wartości firmy - jednostki współzależne | | | |
| X. Odpis ujemnej wartości firmy | | - | - |
| Odpis ujemnej wartości firmy - jednostki zależne | | | |
| Odpis ujemnej wartości firmy - jednostki współzależne | | | |
| XI. Zysk (strata) z udziałów w jednostkach podporządkowanych wycenianych metodą praw własności | | | |
| XII. Zysk (strata) brutto (VI+VII+-VIII) | | 843 | 309 |
| XIII. Podatek dochodowy | Nota 25 | 213 | 99 |
| a) część bieżąca | | 294 | 99 |
| b) część odroczone | | - 81 | - |
| XIV. Pozostałe obowiązkowe zmniejszenia zysku (zwiększenia straty) | | - | - |
| XV. Zyski (straty) mniejszości | | - | - |
| XVI. Zysk (strata) netto (IX-X-XI) | | 630 | 210 |
| Zysk (strata) netto (zanalizowany) | | 630 | 210 |
| Średnia ważona liczba akcji zwykłych | | 1 118 873 | 1 118 873 |
| Zysk (strata) na jedną akcję zwykłą (w zł) | Nota 26 | 0,56 | 0,19 |
| Średnia ważona rozwodniona liczba akcji zwykłych | | 1 118 873 | 1 118 873 |
| Rozwodniony zysk (strata) na jedną akcję zwykłą (w zł) | | 0,56 | 0,19 |

6. SKONSOLIDOWANY RACHUNEK PRZEPLYWÓW PIENIĘŻNYCH

| SKONSOLIDOWANY RACHUNEK PRZEPLYWÓW PIENIĘŻNYCH | 1.01.-31.03.2024 | 1.01.-31.03.2023 |
|--|-------------------------|-------------------------|
| A. Przepływy środków pieniężnych z działalności operacyjnej - metoda pośrednia | | |
| I. Zysk (strata) netto | 630 | 210 |
| II. Korekty razem | 2 795 | 3 754 |
| 1. Udział w (zyskach) stratach netto jednostek wycenianych metodą praw własności | 0 | 0 |
| 2. Amortyzacja | 700 | 449 |
| 3. Odpis wartości firmy | 6 | 6 |
| 4. (Zyski) straty z tytułu różnic kursowych | | 2 |
| 5. Odsetki i udziały w zyskach (dywidendy) | 0 | 62 |
| 6. (Zysk) strata z działalności inwestycyjnej | 0 | 0 |
| 7. Zmiana stanu rezerw | -183 | -15 |
| 8. Zmiana stanu zapasów | -2 970 | -358 |
| 9. Zmiana stanu należności | -3 870 | 6 665 |
| 10. Zmiana stanu zobowiązań krótkoterminowych, z wyjątkiem pożyczek i kredytów | 9 389 | -3 420 |
| 11. Zmiana stanu rozliczeń międzyokresowych | -277 | 363 |
| 12. Inne korekty | 0 | 0 |
| III. Przepływy pieniężne netto z działalności operacyjnej (I+/-II) | 3 425 | 3 964 |
| B. Przepływy środków pieniężnych z działalności inwestycyjnej | | |
| I. Wpływy | 0 | 0 |
| 1. Zbycie wartości niematerialnych i prawnych oraz rzeczowych aktywów trwałych | 0 | 0 |
| 2. Zbycie inwestycji w nieruchomości oraz wartości niematerialne i prawne | 0 | 0 |
| 3. Z aktywów finansowych, w tym: | 0 | 0 |
| a) w jednostkach powiązanych | 0 | 0 |
| b) w pozostałych jednostkach | 0 | 0 |
| 4. Inne wpływy inwestycyjne | 0 | 0 |
| II. Wydatki | 1 140 | 1 440 |
| 1. Nabycie wartości niematerialnych i prawnych oraz rzeczowych aktywów trwałych | 1 140 | 1 440 |
| 2. Inwestycje w nieruchomości oraz wartości niematerialne i prawne | 0 | 0 |
| 3. Na aktywa finansowe, w tym: | 0 | 0 |
| a) w jednostkach powiązanych | 0 | 0 |
| - nabycie aktywów finansowych | 0 | 0 |
| - udzielone pożyczki długoterminowe | 0 | 0 |
| b) w pozostałych jednostkach | 0 | 0 |
| - nabycie aktywów finansowych | 0 | 0 |
| - udzielone pożyczki długoterminowe | 0 | 0 |
| 4. Inne wydatki inwestycyjne | 0 | 0 |
| III. Przepływy pieniężne netto z działalności inwestycyjnej (I-II) | -1 140 | -1 440 |
| C. Przepływy środków pieniężnych z działalności finansowej | | |
| I. Wpływy | 0 | 0 |
| 1. Wpływy netto z emisji akcji (wydania udziałów) i innych instrumentów kapitałowych oraz dopłat do kapitału | 0 | 0 |
| 2. Kredyty i pożyczki | 0 | 0 |
| 3. Emisja dłużnych papierów wartościowych | 0 | 0 |
| 4. Inne wpływy finansowe | | 0 |
| II. Wydatki | 3 659 | 1 741 |
| 1. Nabycie akcji (udziałów) własnych | 0 | 0 |
| 2. Dywidendy i inne wypłaty na rzecz właścicieli | 0 | 0 |
| 3. Inne, niż wpłaty na rzecz właścicieli, wydatki z tytułu podziału zysku | 0 | 0 |
| 4. Spłaty kredytów i pożyczek | 3 166 | 1 089 |
| 5. Wykup dłużnych papierów wartościowych | 0 | 0 |
| 6. Z tytułu innych zobowiązań finansowych | 0 | 0 |

| | | |
|--|---------------|---------------|
| 7. Płatności zobowiązań z tytułu umów leasingu finansowego | 493 | 590 |
| 8. Odsetki | 0 | 62 |
| 9. Inne wydatki finansowe | 0 | 0 |
| III. Przepływy pieniężne netto z działalności finansowej (I-II) | -3 659 | -1 741 |
| D. Przepływy pieniężne netto, razem (A.III+/-B.III+/-C.III) | -1 374 | 783 |
| E. Bilansowa zmiana stanu środków pieniężnych, w tym: | -1 374 | 783 |
| - zmiana stanu środków pieniężnych z tytułu różnic kursowych | 0 | 0 |
| F. Środki pieniężne na początek okresu | 2 986 | 523 |
| G. Środki pieniężne na koniec okresu (F+/- D), w tym: | 1 612 | 1 306 |
| - o ograniczonej możliwości dysponowania | 788 | 563 |

7. SKONSOLIDOWANE ZESTAWIENIE ZMIAN W KAPITALE WŁASNYM

| SKONSOLIDOWANE ZESTAWIENIE ZMIAN W KAPITALE WŁASNYM | 1.01.-31.03.2024 | 1.01.-31.03.2023 |
|---|------------------|------------------|
| I. Kapitał własny na początek okresu (BO) | 20 068 | 19 215 |
| a) zmiany przyjętych zasad (polityki) rachunkowości | 0 | 0 |
| b) korekty błędów | 0 | 0 |
| I.a. Kapitał własny na początek okresu (BO), po uzgodnieniu do danych porównywalnych | 20 068 | 19 215 |
| 1. Kapitał zakładowy na początek okresu | 112 | 112 |
| 1.1. Zmiany kapitału zakładowego | 0 | 0 |
| a) zwiększenia (z tytułu) | 0 | 0 |
| - emisji akcji (wydania udziałów) | 0 | 0 |
| b) zmniejszenia (z tytułu) | 0 | 0 |
| - umorzenia akcji (udziałów) | 0 | 0 |
| 1.2. Kapitał zakładowy na koniec okresu | 112 | 112 |
| 2. Kapitał zapasowy na początek okresu | 21 863 | 16 322 |
| 2.1. Zmiany kapitału zapasowego | 0 | 0 |
| a) zwiększenia (z tytułu) | 0 | 0 |
| - emisji akcji powyżej wartości nominalnej | 0 | 0 |
| - z podziału zysku (ustawowo) | 0 | 0 |
| - z podziału zysku (ponad wymaganą ustawowo minimalną wartość) | 0 | 0 |
| b) zmniejszenia (z tytułu) | 0 | 0 |
| - pokrycia straty | 0 | 0 |
| - korekty konsolidacyjne | 0 | 0 |
| 2.2. Kapitał zapasowy na koniec okresu | 21 863 | 16 322 |
| 3. Kapitał z aktualizacji wyceny na początek okresu | 0 | 0 |
| 3.1. Zmiany kapitału z aktualizacji wyceny | 0 | 0 |
| a) zwiększenia (z tytułu) | 0 | 0 |
| - | | |
| ... | | |
| b) zmniejszenia (z tytułu) | 0 | 0 |
| - zbycia środków trwałych | | |
| - | | |
| ... | | |
| 3.2. Kapitał z aktualizacji wyceny na koniec okresu | 0 | 0 |
| 4. Pozostałe kapitały rezerwowe na początek okresu | 0 | 0 |
| 4.1. Zmiany pozostałych kapitałów rezerwowych | 0 | 0 |
| a) zwiększenia (z tytułu) | 0 | 0 |
| - przeznaczenie kapitału zapasowego na zakup akcji własnych | 0 | 0 |
| b) zmniejszenia (z tytułu) | 0 | 0 |
| - przeniesienie do pozycji kapitału podstawowego i zapasowego | 0 | 0 |

| | | |
|--|---------------|---------------|
| 4.2. Pozostałe kapitały rezerwowe na koniec okresu | 0 | 0 |
| 5. Zysk (strata) z lat ubiegłych na początek okresu | -1 907 | 0 |
| 5.1. Zysk z lat ubiegłych na początek okresu | 88 | 0 |
| a) zmiany przyjętych zasad (polityki) rachunkowości | 0 | 0 |
| b) korekty błędów | 0 | 0 |
| 5.2. Zysk z lat ubiegłych, na początek okresu, po uzgodnieniu do danych porównywalnych | 88 | 0 |
| a) zwiększenia (z tytułu) | 0 | 3 152 |
| - podziału zysku z lat ubiegłych | 0 | 3 152 |
| b) zmniejszenia (z tytułu) | 0 | 0 |
| - podział zysku na kapitał zapasowy | 0 | 0 |
| - przeznaczone na honorarium dla Zarządu | 0 | 0 |
| 5.3. Zysk z lat ubiegłych na koniec okresu | 88 | 3 152 |
| 5.4. Strata z lat ubiegłych na początek okresu | 1 995 | 0 |
| a) zmiany przyjętych zasad (polityki) rachunkowości | 0 | 0 |
| b) korekty konsolidacyjne | 0 | 0 |
| 5.5. Strata z lat ubiegłych na początek okresu, po uzgodnieniu do danych porównywalnych | 1 995 | 0 |
| a) zwiększenia (z tytułu) | 1 425 | 0 |
| - korekta konsolidacyjna, nabycie udziałów w jedn. zależnej | 1 425 | 0 |
| - przeniesienie straty z roku poprzedniego | 0 | |
| b) zmniejszenia (z tytułu) | 0 | 0 |
| - pokrycie straty z zysku roku kolejnego | 0 | 0 |
| - pokrycie straty z kapitału zapasowego | 0 | 0 |
| - korekty konsolidacyjne | | |
| 5.6. Strata z lat ubiegłych na koniec okresu | 3 420 | 0 |
| 5.7. Zysk (strata) z lat ubiegłych na koniec okresu | -3 332 | 3 152 |
| 6. Wynik netto | 630 | 210 |
| a) zysk netto | 630 | 210 |
| b) strata netto | 0 | 0 |
| c) odpisy z zysku | 0 | 0 |
| II. Kapitał własny na koniec okresu (BZ) | 19 273 | 19 796 |
| III. Kapitał własny, po uwzględnieniu proponowanego podziału zysku (pokrycia straty) | 19 273 | 19 796 |

8. SPRAWOZDANIE JEDNOSTKOWE POINTPACK S.A.**POINTPACK S.A. BILANS AKTYWA**

| JEDNOSTKOWY BILANS AKTYWA | 31.03.2024 | 31.03.2023 |
|---|-------------------|-------------------|
| A k t y w a | | |
| I. Aktywa trwałe | 19 694 | 16 443 |
| 1. Wartości niematerialne i prawne, w tym: | 4 892 | 6 289 |
| - wartość firmy | 0 | 0 |
| 2. Rzeczowe aktywa trwałe | 2 088 | 4 414 |
| 3. Należności długoterminowe | 3 065 | 94 |
| 3.1. Od jednostek powiązanych | 0 | 0 |
| 3.2. Od pozostałych jednostek, w których emitent posiada zaangażowanie w kapitale | 0 | 0 |
| 3.3. Od pozostałych jednostek | 3 065 | 94 |
| 4. Inwestycje długoterminowe | 6 | 6 |
| 4.1. Nieruchomości | 0 | 0 |
| 4.2. Wartości niematerialne i prawne | 0 | 0 |
| 4.3. Długoterminowe aktywa finansowe | 6 | 6 |
| a) w jednostkach powiązanych, w tym: | 6 | 6 |
| - udziały lub akcje w jednostkach podporządkowanych wyceniane metodą praw własności | 6 | 6 |
| b) w pozostałych jednostkach, w których emitent posiada zaangażowanie w kapitale | 0 | 0 |
| c) w pozostałych jednostkach | 0 | 0 |
| 4.4. Inne inwestycje długoterminowe | 0 | 0 |
| 5. Długoterminowe rozliczenia międzyokresowe | 9 643 | 5 640 |
| 5.1. Aktywa z tytułu odroczonego podatku dochodowego | 346 | 612 |
| 5.2. Inne rozliczenia międzyokresowe | 9 297 | 5 028 |
| II. Aktywa obrotowe | 50 560 | 39 683 |
| 1. Zapasy | 12 800 | 7 |
| 2. Należności krótkoterminowe | 21 083 | 12 092 |
| 2.1. Od jednostek powiązanych | 0 | 2 289 |
| 2.2. Od pozostałych jednostek, w których emitent posiada zaangażowanie w kapitale | 0 | 0 |
| 2.3. Od pozostałych jednostek | 21 083 | 9 803 |
| 3. Inwestycje krótkoterminowe | 14 763 | 27 351 |
| 3.1. Krótkoterminowe aktywa finansowe | 14 763 | 27 351 |
| a) w jednostkach powiązanych | 13 217 | 26 129 |
| b) w pozostałych jednostkach | 0 | 0 |
| c) środki pieniężne i inne aktywa pieniężne | 1 546 | 1 222 |
| 3.2. Inne inwestycje krótkoterminowe | 0 | 0 |
| 4. Krótkoterminowe rozliczenia międzyokresowe | 1 914 | 233 |
| III. Należne wpłaty na kapitał zakładowy | 0 | 0 |
| IV. Akcje (udziały) własne | 0 | 0 |
| A k t y w a r a z e m | 70 254 | 56 126 |

POINTPACK S.A. BILANS PASYWA

| JEDNOSTKOWY BILANS PASYWA | 31.03.2024 | 31.03.2023 |
|--|-------------------|-------------------|
| P a s y w a | | |
| I. Kapitał własny | 29 303 | 23 826 |
| 1. Kapitał zakładowy | 112 | 112 |
| 2. Kapitał zapasowy | 21 863 | 16 323 |
| 3. Kapitał z aktualizacji wyceny | 0 | 0 |
| 4. Pozostałe kapitały rezerwowe | 0 | 0 |
| 5. Zysk (strata) z lat ubiegłych | 5 567 | 5 540 |
| 6. Zysk (strata) netto | 1 761 | 1 851 |
| 7. Odpisy z zysku netto w ciągu roku obrotowego (wielkość ujemna) | 0 | 0 |
| II. Zobowiązania i rezerwy na zobowiązania | 40 951 | 32 300 |
| 1. Rezerwy na zobowiązania | 704 | 605 |
| 1.1. Rezerwa z tytułu odroczonego podatku dochodowego | 375 | 605 |
| 1.2. Rezerwa na świadczenia emerytalne i podobne | 282 | 0 |
| a) długoterminowa | 0 | 0 |
| b) krótkoterminowa | 282 | 0 |
| 1.3. Pozostałe rezerwy | 47 | 0 |
| a) długoterminowe | 0 | 0 |
| b) krótkoterminowe | 47 | 0 |
| 2. Zobowiązania długoterminowe | 588 | 1 255 |
| 2.1. Wobec jednostek powiązanych | 0 | 0 |
| 2.2. Wobec pozostałych jednostek, w których emitent posiada zaangażowanie w kapitale | 0 | 0 |
| 2.3. Wobec pozostałych jednostek | 588 | 1 255 |
| 3. Zobowiązania krótkoterminowe | 37 076 | 26 503 |
| 3.1. Wobec jednostek powiązanych | 427 | 0 |
| 3.2. Wobec pozostałych jednostek, w których emitent posiada zaangażowanie w kapitale | 0 | 0 |
| 3.3. Wobec pozostałych jednostek | 36 649 | 26 503 |
| 3.4. Fundusze specjalne | 0 | 0 |
| 4. Rozliczenia międzyokresowe | 2 583 | 3 937 |
| 4.1. Ujemna wartość firmy | 0 | 0 |
| 4.2. Inne rozliczenia międzyokresowe | 2 583 | 3 937 |
| a) długoterminowe | 2 544 | 3 417 |
| b) krótkoterminowe | 39 | 520 |
| P a s y w a r a z e m | 70 254 | 56 126 |
| Wartość księgowa | 29 303 | 23 826 |
| Liczba akcji | 1 118 873 | 1 118 873 |
| Wartość księgowa na jedną akcję (w zł) | 26,19 | 21,29 |
| Rozwodniona liczba akcji | 1 118 873 | 1 118 873 |
| Rozwodniona wartość księgowa na jedną akcję (w zł) | 26,19 | 21,29 |

POINTPACK S.A. RACHUNEK ZYSKÓW I STRAT

| JEDNOSTKOWY RACHUNEK ZYSKÓW I STRAT | 1.01.-31.03.2024 | 1.01.-31.03.2023 |
|--|-------------------------|-------------------------|
| I. Przychody netto ze sprzedaży i zrównane z nimi, w tym: | 30 558 | 17 272 |
| - od jednostek powiązanych | - | 781 |
| 1. Przychody netto ze sprzedaży produktów | 30 558 | 17 272 |
| 2. Zmiana stanu produktów | - | - |
| 3. Koszt wytworzenia produktów na własne potrzeby jednostki | - | - |
| 4. Przychody netto ze sprzedaży towarów i materiałów | - | - |
| II. Koszty działalności operacyjnej: | 28 899 | 15 965 |
| 1. Amortyzacja | 485 | 449 |
| 2. Zużycie materiałów i energii | 2 529 | 67 |
| 3. Usługi obce | 22 544 | 13 033 |
| 4. Podatki i opłaty, w tym: | 20 | 16 |
| - podatek akcyzowy | - | - |
| 5. Wynagrodzenia | 2 739 | 2 022 |
| 6. Ubezpieczenia społeczne i inne świadczenia, w tym: | 488 | 333 |
| - emerytalne | 95 | 65 |
| 7. Pozostałe koszty rodzajowe | 94 | 45 |
| 8. Wartość sprzedanych towarów i materiałów | - | - |
| III. Zysk (strata) na sprzedaży (I-II) | 1 659 | 1 307 |
| IV. Pozostałe przychody operacyjne | 256 | 237 |
| 1. Zysk z tytułu rozchodu niefinansowych aktywów trwałych | - | - |
| 2. Dotacje | 218 | 218 |
| 3. Aktualizacja wartości aktywów niefinansowych | - | - |
| 4. Inne przychody operacyjne | 38 | 19 |
| V. Pozostałe koszty operacyjne | 147 | 73 |
| 1. Strata z tytułu rozchodu niefinansowych aktywów trwałych | - | - |
| 2. Aktualizacja wartości aktywów niefinansowych | - | - |
| 3. Inne koszty operacyjne | 147 | 73 |
| VI. Zysk (strata) z działalności operacyjnej (III+IV-V) | 1 768 | 1 471 |
| VII. Przychody finansowe | 323 | 1 019 |
| 1. Dywidendy i udziały w zyskach, w tym: | - | - |
| a) od jednostek powiązanych, w tym: | - | - |
| - w których emitent posiada zaangażowanie w kapitale | - | - |
| b) od pozostałych jednostek, w tym: | - | - |
| - w których emitent posiada zaangażowanie w kapitale | - | - |
| 2. Odsetki, w tym: | 323 | 1 019 |
| - od jednostek powiązanych | 323 | 1 019 |
| 3. Zysk z tytułu rozchodu aktywów finansowych, w tym: | - | - |
| - od jednostek powiązanych | - | - |
| 4. Aktualizacja wartości aktywów finansowych | - | - |
| 5. Inne | - | - |
| VIII. Koszty finansowe | 197 | 401 |
| 1. Odsetki, w tym: | 195 | 400 |
| - dla jednostek powiązanych | - | - |
| 2. Strata z tytułu rozchodu aktywów finansowych | - | - |

| | | |
|---|------------------|------------------|
| - dla jednostek powiązanych | - | - |
| 3. Aktualizacja wartości aktywów finansowych | - | - |
| 4. Inne | 2 | 1 |
| IX. Zysk (strata) brutto (VI+VII+-VIII) | 1 894 | 2 089 |
| X. Podatek dochodowy | 133 | 238 |
| a) część bieżąca | 214 | 255 |
| b) część odroczone | -81 | -17 |
| XI. Pozostałe obowiązkowe zmniejszenia zysku (zwiększenia straty) | - | - |
| XII. Zysk (strata) netto (IX-X-XI) | 1 761 | 1 851 |
| Zysk (strata) netto (zanualizowany) | 1 761 | 1 851 |
| Średnia ważona liczba akcji zwykłych | 1 118 873 | 1 118 873 |
| Zysk (strata) na jedną akcję zwykłą (w zł) | 1,57 | 1,65 |
| Średnia ważona rozwodniona liczba akcji zwykłych | 1 118 873 | 1 118 873 |
| Rozwodniony zysk (strata) na jedną akcję zwykłą (w zł) | 1,57 | 1,65 |

POINTPACK S.A. RACHUNEK PRZEPLYWÓW PIENIĘŻNYCH

| JEDNOSTKOWY RACHUNEK PRZEPLYWÓW PIENIĘŻNYCH | 1.01.-31.03.2024 | 1.01.-31.03.2023 |
|---|------------------|------------------|
| A. Przepływy środków pieniężnych z działalności operacyjnej - metoda pośrednia | | |
| I. Zysk (strata) netto | 1 761 | 1 851 |
| II. Korekty razem | 2 008 | 1 993 |
| 1. Udział w (zyskach) stratach netto jednostek wycenianych metodą praw własności | 0 | 0 |
| 2. Amortyzacja | 485 | 449 |
| 3. (Zyski) straty z tytułu różnic kursowych | | 0 |
| 4. Odsetki i udziały w zyskach (dywidendy) | 0 | -957 |
| 5. (Zysk) strata z działalności inwestycyjnej | 0 | 0 |
| 6. Zmiana stanu rezerw | -183 | -16 |
| 7 Zmiana stanu zapasów | -4 296 | 0 |
| 8. Zmiana stanu należności | -3 717 | 5 833 |
| 9. Zmiana stanu zobowiązań krótkoterminowych, z wyjątkiem pożyczek i kredytów | 9 806 | -2 550 |
| 10. Zmiana stanu rozliczeń międzyokresowych | -87 | -766 |
| 11. Inne korekty | 0 | 0 |
| III. Przepływy pieniężne netto z działalności operacyjnej (I+/-II) | 3 769 | 3 844 |
| B. Przepływy środków pieniężnych z działalności inwestycyjnej | | |
| I. Wpływy | 0 | 0 |
| 1. Zbycie wartości niematerialnych i prawnych oraz rzeczowych aktywów trwałych | 0 | 0 |
| 2. Zbycie inwestycji w nieruchomości oraz wartości niematerialne i prawne | 0 | 0 |
| 3. Z aktywów finansowych, w tym: | 0 | 0 |
| a) w jednostkach powiązanych | 0 | 0 |
| - zbycie aktywów finansowych | 0 | 0 |
| - dywidendy i udziały w zyskach | 0 | 0 |
| - spłata udzielonych pożyczek długoterminowych | 0 | 0 |
| - odsetki | 0 | 0 |
| - inne wpływy z aktywów finansowych | 0 | 0 |

| | | |
|--|---------------|---------------|
| b) w pozostałych jednostkach | 0 | 0 |
| - zbycie aktywów finansowych | 0 | 0 |
| - dywidendy i udziały w zyskach | 0 | 0 |
| - spłata udzielonych pożyczek długoterminowych | 0 | 0 |
| - odsetki | 0 | 0 |
| - inne wpływy z aktywów finansowych | 0 | 0 |
| 4. Inne wpływy inwestycyjne | 0 | 0 |
| II. Wydatki | 1 140 | 1 248 |
| 1. Nabycie wartości niematerialnych i prawnych oraz rzeczowych aktywów trwałych | 1 140 | 1 248 |
| 2. Inwestycje w nieruchomości oraz wartości niematerialne i prawne | 0 | 0 |
| 3. Na aktywa finansowe, w tym: | 0 | 0 |
| a) w jednostkach powiązanych | 0 | 0 |
| b) w pozostałych jednostkach | 0 | 0 |
| 4. Inne wydatki inwestycyjne | 0 | 0 |
| III. Przepływy pieniężne netto z działalności inwestycyjnej (I-II) | -1 140 | -1 248 |
| C. Przepływy środków pieniężnych z działalności finansowej | | |
| I. Wpływy | 0 | 0 |
| 1. Wpływy netto z emisji akcji (wydania udziałów) i innych instrumentów kapitałowych oraz dopłat do kapitału | 0 | 0 |
| 2. Kredyty i pożyczki | 0 | 0 |
| 3. Emisja dłużnych papierów wartościowych | 0 | 0 |
| 4. Inne wpływy finansowe | | 0 |
| II. Wydatki | 2 729 | 1 741 |
| 1. Nabycie akcji (udziałów) własnych | 0 | 0 |
| 2. Dywidendy i inne wypłaty na rzecz właścicieli | 0 | 0 |
| 3. Inne, niż wypłaty na rzecz właścicieli, wydatki z tytułu podziału zysku | 0 | 0 |
| 4. Spłaty kredytów i pożyczek | 2 236 | 1 089 |
| 5. Wykup dłużnych papierów wartościowych | 0 | 0 |
| 6. Z tytułu innych zobowiązań finansowych | 0 | 0 |
| 7. Płatności zobowiązań z tytułu umów leasingu finansowego | 493 | 590 |
| 8. Odsetki | 0 | 62 |
| 9. Inne wydatki finansowe | 0 | 0 |
| III. Przepływy pieniężne netto z działalności finansowej (I-II) | -2 729 | -1 741 |
| D. Przepływy pieniężne netto, razem (A.III+/-B.III+/-C.III) | -100 | 855 |
| E. Bilansowa zmiana stanu środków pieniężnych, w tym: | -100 | 855 |
| - zmiana stanu środków pieniężnych z tytułu różnic kursowych | 0 | 0 |
| F. Środki pieniężne na początek okresu | 1 646 | 367 |
| G. Środki pieniężne na koniec okresu (F+/- D), w tym: | 1 546 | 1 222 |
| - o ograniczonej możliwości dysponowania | 788 | 563 |

POINTPACK S.A. ZESTAWIENIE ZMIAN W KAPITALE WŁASNYM

| JEDOSTKOWE ZESTAWIENIE ZMIAN W KAPITALE WŁASNYM | 1.01.-31.03.2024 | 1.01.-31.03.2023 |
|---|------------------|------------------|
| I. Kapitał własny na początek okresu (BO) | 27 542 | 21 974 |
| a) zmiany przyjętych zasad (polityki) rachunkowości | 0 | 0 |
| b) korekty błędów | 0 | 0 |
| I.a. Kapitał własny na początek okresu (BO), po uzgodnieniu do danych porównywalnych | 27 542 | 21 974 |
| 1. Kapitał zakładowy na początek okresu | 112 | 112 |
| 1.1. Zmiany kapitału zakładowego | 0 | 0 |
| a) zwiększenia (z tytułu) | 0 | 0 |
| - emisji akcji (wydania udziałów) | 0 | 0 |
| b) zmniejszenia (z tytułu) | 0 | 0 |
| - umorzenia akcji (udziałów) | 0 | 0 |
| 1.2. Kapitał zakładowy na koniec okresu | 112 | 112 |
| 2. Kapitał zapasowy na początek okresu | 21 863 | 10 274 |
| 2.1. Zmiany kapitału zapasowego | 0 | 6 048 |
| a) zwiększenia (z tytułu) | 0 | 6 048 |
| - emisji akcji powyżej wartości nominalnej | 0 | 0 |
| - z podziału zysku (ustawowo) | 0 | 6 048 |
| - z podziału zysku (ponad wymaganą ustawowo minimalną wartość) | 0 | 0 |
| b) zmniejszenie (z tytułu) | 0 | 0 |
| - pokrycia straty | 0 | 0 |
| - korekty konsolidacyjne | 0 | 0 |
| 2.2. Kapitał zapasowy na koniec okresu | 21 863 | 16 322 |
| 3. Kapitał z aktualizacji wyceny na początek okresu | 0 | 0 |
| 3.1. Zmiany kapitału z aktualizacji wyceny | 0 | 0 |
| a) zwiększenia (z tytułu) | 0 | 0 |
| b) zmniejszenia (z tytułu) | 0 | 0 |
| - zbycia środków trwałych | | |
| 3.2. Kapitał z aktualizacji wyceny na koniec okresu | 0 | 0 |
| 4. Pozostałe kapitały rezerwowe na początek okresu | 0 | 0 |
| 4.1. Zmiany pozostałych kapitałów rezerwowych | 0 | 0 |
| a) zwiększenia (z tytułu) | 0 | 0 |
| - przeznaczenie kapitału zapasowego na zakup akcji własnych | 0 | 0 |
| b) zmniejszenia (z tytułu) | 0 | 0 |
| - przeniesienie do pozycji kapitału podstawowego i zapasowego | 0 | 0 |
| 4.2. Pozostałe kapitały rezerwowe na koniec okresu | 0 | 0 |
| 5. Zysk (strata) z lat ubiegłych na początek okresu | 5 567 | 5 541 |
| 5.1. Zysk z lat ubiegłych na początek okresu | 5 567 | 5 541 |
| a) zmiany przyjętych zasad (polityki) rachunkowości | 0 | 0 |
| b) korekty błędów | 0 | 0 |
| 5.2. Zysk z lat ubiegłych, na początek okresu, po uzgodnieniu do danych porównywalnych | 5 567 | 5 541 |
| a) zwiększenia (z tytułu) | 0 | 0 |
| - podziału zysku z lat ubiegłych | 0 | 0 |
| b) zmniejszenia (z tytułu) | 0 | 0 |
| - podział zysku na kapitał zapasowy | 0 | 0 |
| - przeznaczone na honorarium dla Zarządu | 0 | 0 |

| | | |
|--|--------|--------|
| 5.3. Zysk z lat ubiegłych na koniec okresu | 5 567 | 5 541 |
| 5.4. Strata z lat ubiegłych na początek okresu | 0 | 0 |
| a) zmiany przyjętych zasad (polityki) rachunkowości | 0 | 0 |
| b) korekty konsolidacyjne | 0 | 0 |
| 5.5. Strata z lat ubiegłych na początek okresu, po uzgodnieniu do danych porównywalnych | 0 | 0 |
| a) zwiększenia (z tytułu) | 0 | 0 |
| - korekta konsolidacyjna, nabycie udziałów w jedn. zależnej | 0 | 0 |
| - przeniesienie straty z roku poprzedniego | 0 | 0 |
| b) zmniejszenia (z tytułu) | 0 | 0 |
| - pokrycie straty z zysku roku kolejnego | 0 | 0 |
| - pokrycie straty z kapitału zapasowego | 0 | 0 |
| - korekty konsolidacyjne | | |
| 5.6. Strata z lat ubiegłych na koniec okresu | 0 | 0 |
| 5.7. Zysk (strata) z lat ubiegłych na koniec okresu | 5 567 | 5 541 |
| 6. Wynik netto | 1 761 | 1 851 |
| a) zysk netto | 1 761 | 1 851 |
| b) strata netto | 0 | 0 |
| c) odpisy z zysku | 0 | 0 |
| II. Kapitał własny na koniec okresu (BZ) | 29 303 | 23 826 |
| III. Kapitał własny, po uwzględnieniu proponowanego podziału zysku (pokrycia straty) | 29 303 | 23 826 |

9. SPRAWOZDAWCZOŚĆ WEDŁUG SEGMENTÓW

Segmenty operacyjne

Grupa prezentuje informacje dotyczące segmentów operacyjnych działalności zgodnie z MSSF 8 Segmenty operacyjne za bieżący okres sprawozdawczy. Podstawowy format podziału sprawozdawczości Grupy Kapitałowej oparty jest na segmentach według rodzajów produktów i usług.

Grupa uzyskuje przychody i koszty z wyżej wymienionych działalności gospodarczych, które są przeglądane regularnie przez organy odpowiedzialne za podejmowanie decyzji operacyjnych oraz wykorzystywane przy podejmowaniu decyzji o zasobach alokowanych do segmentu i przy ocenie wyników działalności segmentu.

Grupa posiada dostępne oddzielne informacje finansowe dotyczące wyżej wymienionych segmentów.

Grupa stosuje takie same zasady rachunkowości dla wszystkich segmentów operacyjnych. Grupa rozlicza transakcje między segmentami w taki sposób, jakby dotyczyły one podmiotów niepowiązanych, czyli przy zastosowaniu cen rynkowych. Podstawą oceny wyników działalności segmentów jest zysk lub strata na działalności operacyjnej oraz EBITDA, miara niewynikająca ze standardów, przez którą Spółka rozumie wynik na działalności operacyjnej powiększony o amortyzację.

Segmenty operacyjne obejmują następującą działalność:

Segment 1. Dostarczanie rozwiązań usługowych dla branży handlowej oraz kurierskiej

Dostarczanie rozwiązań usługowych dla branży handlowej oraz kurierskiej w obszarze infrastruktury pierwszej i ostatniej mili logistyki miejskiej, która łączy tworzenie programowania i rozwiązań IT ze świadczeniem usług serwisowych oraz pełnieniem funkcji operatora pocztowego odpowiedzialnego za przesyłki znajdujące się w infrastrukturze nadawczo-odbiorczej zarządzanej za pomocą platformy technologicznej Pointpack.

Segment 2. Dostawa i serwis automatów paczkowych

Dostawa i serwis maszyn paczkowych APM (Automatic Parcel Machine) wraz z wdrożeniem systemu informatycznego do zarządzania siecią maszyn paczkowych na zlecenie i na rachunek klientów zewnętrznych.

Uzgodnienia obejmują przede wszystkim wyłączenia transakcji między segmentami, gdzie najistotniejszą pozycję stanowią rozliczenia z tytułu świadczenia usług instalacyjno-serwisowych oraz administracyjnych. W okresie sprawozdawczym pozycje dotyczy to również wydatków aktywowanych przez spółkę zależną.

Pozycje zaprezentowane w ramach segmentów operacyjnych zostały uzgodnione do przychodów ze sprzedaży, zysku z działalności operacyjnej oraz aktywów wykazanych w skonsolidowanym sprawozdaniu finansowym.

Pomiar wyników segmentów operacyjnych stosowany w kalkulacjach zarządczych zbieżny jest z zasadami rachunkowości zastosowanymi przy sporządzaniu skonsolidowanego sprawozdania finansowego.

Wyniki segmentów operacyjnych

W tabeli poniżej zaprezentowano informacje o przychodach, kosztach, wyniku, istotnych pozycjach niepieniężnych.

| Segmenty operacyjne GK Pointpack S.A. w tys. PLN | Działalność kontynuowana za okres 3 miesięcy zakończony 31.03.2024 roku | | | |
|--|--|---|-------------|---------------|
| | Dostarczanie rozwiązań usługowych dla branży handlowej oraz kurierskiej (PUDO) | Dostawa i serwis automatów paczkowych (APM) | Uzgodnienia | Razem |
| Sprzedaż na rzecz klientów zewnętrznych | 26 848 | 3 708 | 0 | 30 556 |
| Sprzedaż między segmentami | 0 | 0 | 0 | 0 |
| Przychody segmentu ogółem | 26 848 | 3 708 | 0 | 30 556 |
| EBITDA segmentu; w tym: | 3 061 | -1 315 | 0 | 1 746 |
| Amortyzacja | 375 | 325 | 0 | 700 |
| Zysk z działalności operacyjnej | 2 686 | -1 640 | 0 | 1 046 |
| Aktywa Segmentu | 39 533 | 21 454 | 0 | 60 988 |
| Inwestycje we wspólne przedsięwzięcia i udziały w jednostkach stowarzyszonych | 0 | 0 | 0 | 0 |
| Nabycie rzeczowych aktywów trwałych i innych wartości niematerialnych i prawnych | 1 140 | 0 | 0 | 1 140 |

W okresie sprawozdawczym Grupa kapitałowa zidentyfikowała trzech klientów, z którymi zrealizowała przychody ze sprzedaży przekraczające poziom 10% łącznych przychodów Grupy.

W okresie sprawozdawczym działalność Grupy kapitałowej była skoncentrowana na obszarze Polski.

10. DODATKOWE INFORMACJE I OBJAŚNIENIA**Nota 1. WARTOŚCI NIEMATERIALNE I PRAWNE**

| WARTOŚCI NIEMATERIALNE I PRAWNE | 31.03.2024 | 31.03.2023 |
|--|-------------------|-------------------|
| a) koszty zakończonych prac rozwojowych | 4 892 | 6 286 |
| b) wartość firmy | - | - |
| c) nabyte koncesje, patenty, licencje i podobne wartości, w tym: | - | - |
| - oprogramowanie komputerowe | - | - |
| d) inne wartości niematerialne i prawne | 3 657 | 300 |
| e) zaliczki na wartości niematerialne i prawne | - | - |
| Wartości niematerialne i prawne razem | 8 549 | 6 586 |

| WARTOŚCI NIEMATERIALNE I PRAWNE (STRUKTURA WŁASNOŚCIOWA) | 31.03.2024 | 31.03.2023 |
|--|-------------------|-------------------|
| a) własne | 8 549 | 6 586 |
| b) używane na podstawie umowy najmu, dzierżawy lub innej umowy, w tym umowy leasingu, w tym: | - | - |
| Wartości niematerialne i prawne razem | 8 549 | 6 586 |

Spółka prowadziła w latach 2012 – 2016 prace nad stworzeniem systemu teleinformatycznego do obsługi przesyłek kurierskich, które zostały zakończone w 2016 roku. Po przeanalizowaniu poniesionych wydatków Zarząd Spółki uznał, że wydatki poniesione na prace rozwojowe w 2022 roku spełniają warunki, o których mówi Ustawa o rachunkowości i zakwalifikowała je do wartości niematerialnych i prawnych jako koszty zakończonych prac rozwojowych w kwocie 1.680 tys. zł.

Zarząd Spółki ustalił okres użytkowania powyższych prac rozwojowych na 20 lat ze względu na przewidywany okres ekonomicznej użyteczności tego aktywa. Wzmiankowany system teleinformatyczny ma kluczowe znaczenie dla działalności Spółki. Umożliwia świadczenie podstawowych usług, jak również definiuje kluczowe mechanizmy współpracy z partnerami biznesowymi (tak firmami kurierskimi, jak sieciami handlowymi) oraz stanowi platformę do rozwoju kolejnych komponentów i systemów wzbogacających jego możliwości (jak na przykład produkty wykorzystujące metody optymalizacyjne do kierowania potoku przesyłek, czy dodatkowe serwisy obsługujące specyficzne wymagania klientów). W związku z tym, że Emitent zamierza prowadzić działalność przez czas nieokreślony, a funkcjonowanie systemu jest nierozdzielnie związane z prowadzeniem działalności gospodarczej, Zarząd Spółki zdecydował o przyjęciu 20 letniego okresu ekonomicznej użyteczności.

Zarząd Spółki dokonuje okresowo oceny powyższego założenia. Ocena przeprowadzona w związku z zatwierdzeniem sprawozdania finansowego nie wykazała zaistnienia zagrożeń związanych z kontynuacją działalności przez Spółkę. Ocena ta nie ulega zmianie na moment zatwierdzenia do publikacji niniejszego sprawozdania finansowego.

W stosunku do prac rozwojowych uznanych za wartości niematerialne i prawne w 2019 r, stanowiących dodatkowe komponenty pomocnicze w stosunku do głównego systemu (moduł systemu oraz portal internetowy przeznaczony do sprzedaży usług marki własnej i white-label) okres amortyzacji wynosi 2 lata.

Spółka w latach 2019-2023 prowadziła prace rozwojowe związane z budową interoperacyjnej platformy inteligentnej sieci infrastruktury logistyki miejskiej, integrującej sieci punktów i urządzeń nadawczo-odbiorczych w ramach Programu Operacyjnego Inteligentny Rozwój 2014-2020 zgodnie z zawartą umową pomiędzy Pointpack S.A. oraz Narodowym Centrum Badań i Rozwoju z siedzibą w Warszawie. W lutym 2022 r. Spółka zakończyła realizację tego projektu, w następstwie czego Zarząd Spółki zatwierdził wdrożenie prac rozwojowych, zrealizowanych i zakończonych z dniem 28 luty 2022 roku oraz w związku ze spełnieniem przesłanek określonych Ustawą o rachunkowości podjął decyzję o przyjęciu zrealizowanych prac rozwojowych w całości jako wartości niematerialne i prawne z dniem 1 marca 2022 r. jako „Podsystem sterowania inteligentnej sieci infrastruktury logistyki miejskiej” o wartości 6 550 tys. zł. Spółka zamierza korzystać z podsystemu w okresie co najmniej 5 lat, stąd przyjęto stawkę amortyzacji w wysokości 20%.

W roku 2022 nie wystąpiły inne, poza wyżej wymienionymi, zakończone prace rozwojowe.

W 2022 r. Pointpack S.A. rozpoczęła realizację projektu rozwojowego związanego z rozbudową funkcjonalności systemu Pointpack o nowe funkcje, m.in. związane z obsługą automatów kurierskich oraz rozbudową funkcji związanych z obsługą klienta i rozliczeń. Zdecydowano również o połączeniu tego projektu z wcześniej prowadzonymi projektami związanymi z aplikacją mobilną i warstwą front-end systemu w jeden projekt, ze względu na ich komplementarność oraz brak możliwości precyzyjnego wydzielenia strumieni przychodów powiązanych z poszczególnymi funkcjami systemu Pointpack.

Również w 2022 r. P2A BOX sp. z o.o. rozpoczęła prace rozwojowe związane z dostarczeniem rozwiązania informatycznego będącego przedmiotem kontraktu z Poczta Polska na dostawę i serwis APM. W związku z odbiorem rozwiązania informatycznego APM i rozpoczęciem świadczenia usług dla Poczty Polskiej S.A. zarząd P2A BOX sp. z o.o. podjął decyzję o zatwierdzeniu prac rozwojowych i przyjęciu zrealizowanych prac rozwojowych o wartości 4 005 tys. zł w całości jako wartości niematerialne i prawne z dniem 1 lipca 2023 r. Spółka zamierza korzystać z podsystemu w okresie co najmniej 5 lat, stąd przyjęto stawkę amortyzacji w wysokości 20%.

Zarząd Spółki dokonał analizy przesłanek utraty wartości wartości niematerialnych i prawnych oraz nakładów na prace rozwojowe w toku. W ocenie Zarządu w związku z rosnącymi przychodami, rozszerzeniem bazy partnerów oraz wzrostem handlu internetowego i wolumenów przesyłek kurierskich nie wystąpiły przesłanki do zmiany powyższych założeń, nie wystąpiła także utrata wartości wartości niematerialnych i prawnych.

W okresie objętym sprawozdaniem finansowym nie dokonywano odpisów aktualizujących wartości niematerialne i prawne.

| ZMIANY WARTOŚCI NIEMATERIALNYCH I PRAWNYCH (WG GRUP RODZAJOWYCH) - 1.01.-31.03.2024 | | | | | | | |
|--|--------------------------------------|---------------|---|------------------------------|--------------------------------------|---|---|
| | a | b | c | | d | e | Wartości niematerialne i prawne, razem |
| | koszty zakończonych prac rozwojowych | wartość firmy | nabyte koncesje, patenty, licencje i podobne wartości, w tym: | - oprogramowanie komputerowe | inne wartości niematerialne i prawne | zaliczki na wartości niematerialne i prawne | |
| a) wartość brutto wartości niematerialnych i prawnych na początek okresu | 13 094 | | - | - | - | | 13 094 |
| korekta BO | | | | | | | - |
| wartość brutto po korekcie | 13 094 | - | - | - | - | - | 13 094 |
| b) zwiększenia (z tytułu) | - | - | - | - | - | - | - |
| - nabycie | | | | | | | - |
| - przemieszczenie | | | | | | | - |
| c) zmniejszenia (z tytułu) | - | - | - | - | - | - | - |
| - likwidacja | | | - | - | | | - |
| ... | | | | | | | - |
| d) wartość brutto wartości niematerialnych i prawnych na koniec okresu | 13 094 | - | - | - | - | - | 13 094 |
| e) skumulowana amortyzacja (umorzenie) na początek okresu | 3 981 | - | - | - | - | | 3 981 |
| korekta BO | | | | | | | - |
| wartość brutto po korekcie | 3 981 | - | - | - | - | - | 3 981 |
| f) amortyzacja za okres (z tytułu) | 564 | | - | - | - | | 564 |
| - | | | | | | | - |
| ... | | | | | | | - |
| g) skumulowana amortyzacja (umorzenie) na koniec okresu | 4 545 | - | - | - | - | - | 4 545 |
| h) odpisy z tytułu trwałej utraty wartości na początek okresu | | | | | | | - |
| - zwiększenie | | | | | | | - |
| - zmniejszenie | | | - | - | | | - |
| i) odpisy z tytułu trwałej utraty wartości na koniec okresu | - | - | - | - | - | - | - |
| j) wartość netto wartości niematerialnych i prawnych na koniec okresu | 8 549 | - | - | - | - | - | 8 549 |

| ZMIANY WARTOŚCI NIEMATERIALNYCH I PRAWNYCH (WG GRUP RODZAJOWYCH) - 1.01.-31.03.2023 | | | | | | | |
|--|--------------------------------------|---------------|---|------------------------------|--------------------------------------|---|---|
| | a | b | c | | d | e | Wartości niematerialne i prawne, razem |
| | koszty zakończonych prac rozwojowych | wartość firmy | nabyte koncesje, patenty, licencje i podobne wartości, w tym: | - oprogramowanie komputerowe | inne wartości niematerialne i prawne | zaliczki na wartości niematerialne i prawne | |
| a) wartość brutto wartości niematerialnych i prawnych na początek okresu | 8 686 | - | - | - | 404 | - | 9 090 |
| b) zwiększenia (z tytułu) | - | - | - | - | - | - | - |
| - nabycie | - | - | - | - | - | - | - |
| - przemieszczenie z RMK | - | - | - | - | - | - | - |
| c) zmniejszenia (z tytułu) | - | - | - | - | - | - | - |
| - likwidacja | - | - | - | - | - | - | - |
| ... | - | - | - | - | - | - | - |
| d) wartość brutto wartości niematerialnych i prawnych na koniec okresu | 8 686 | - | - | - | 404 | - | 9 090 |
| e) skumulowana amortyzacja (umorzenie) na początek okresu | 2 050 | - | - | - | 102 | - | 2 152 |
| f) amortyzacja za okres (z tytułu) | 348 | - | - | - | 4 | - | 352 |
| - | - | - | - | - | - | - | - |
| ... | - | - | - | - | - | - | - |
| g) skumulowana amortyzacja (umorzenie) na koniec okresu | 2 398 | - | - | - | 106 | - | 2 504 |
| h) odpisy z tytułu trwałej utraty wartości na początek okresu | - | - | - | - | - | - | - |
| - zwiększenie | - | - | - | - | - | - | - |
| - zmniejszenie | - | - | - | - | - | - | - |
| i) odpisy z tytułu trwałej utraty wartości na koniec okresu | - | - | - | - | - | - | - |
| j) wartość netto wartości niematerialnych i prawnych na koniec okresu | 6 288 | - | - | - | 298 | - | 6 586 |

Nota 2 WARTOŚĆ FIRMY

| | 31.03.2024 | 31.03.2023 |
|---|-------------------|-------------------|
| WARTOŚĆ FIRMY JEDNOSTEK PODPORZĄDKOWANYCH | | |
| Wartość firmy - jednostki zależne | 73 | 96 |
| Wartość firmy - jednostki współzależne | - | - |
| Wartość firmy jednostek podporządkowanych, razem | 73 | 96 |

| ZMIANA STANU WARTOŚCI FIRMY | 1.01.-31.03.2024 | 1.01.-31.03.2023 |
|---|-------------------------|-------------------------|
| Stan na początek okresu | 79 | 102 |
| a) zwiększenia (z tytułu) | - | - |
| - nabycia udziałów w jednostce zależnej | - | - |
| b) zmniejszenia (z tytułu) | 6 | 6 |
| - odpis wartości firmy | 6 | 6 |
| Wartość firmy, razem | 73 | 96 |

W dniu 19 maja 2022 roku Spółka nabyła 125 udziałów w P2A BOX Sp. z o.o., co stanowi 51% udziałów w kapitale i tyle samo w głosach na zgromadzeniu wspólników. W wyniku nabycia udziałów powstała wartość firmy w wysokości 115 tys. zł. Wartość firmy rozliczana jest przez okres 5 lat.

W wyniku połączenia z jednostką zależną wyłączeniu podlegała, wyrażona w cenie nabycia, wartość udziałów posiadanych przez jednostkę dominującą w jednostce zależnej z tą częścią wycenionych według wartości godziwej aktywów netto jednostki zależnej, która odpowiada udziałowi jednostki dominującej w kapitale nabytej jednostki zależnej.

Na dzień rozpoczęcia sprawowania kontroli nad jednostką zależną przez jednostkę dominującą, wartość posiadanych udziałów w jednostce zależnej i odpowiadająca im część aktywów netto jednostki zależnej, wycenionych według wartości godziwej była różna. W wyniku tego powstała nadwyżka wartości udziałów w jednostce zależnej, nabytych przez jednostkę dominującą nad odpowiadającą im częścią aktywów netto wycenionych według ich wartości godziwych. Różnica ta to która została zaprezentowana jako wartość firmy.

Kalkulacja wartości firmy na dzień nabycia kontroli nad P2A Box Sp. z o.o.

| Opis | Wartość |
|--|---------|
| cena nabycia udziałów w jednostce zależnej | 6 |
| kapitał jednostki zależnej na 20.06.2022 | (213) |
| udział w kapitale jednostki zależnej | 0,51 |
| kapitał należny jednostce dominującej | (109) |
| kapitał mniejszości | (105) |
| | |
| wartość firmy | 115 |
| wartość firmy (w zaokrągleniu) | 115 |
| odpis roczny | 23 |
| odpis m-c | 2 |

Skonsolidowane kapitały własne Grupy kapitałowej zostały pomniejszone o odpis amortyzacyjny wartości firmy. W wyniku powstania różnicy pomiędzy ceną nabycia udziałów w jednostce zależnej a odpowiadającą im wartością aktywów netto powstała wartość firmy. Wartość firmy amortyzowana jest przez okres 5 lat, a efekt jej rozliczenia znajduje odzwierciedlenie w kapitale własnym Grupy Kapitałowej poprzez ujmowanie rocznej amortyzacji, jako koszt umorzenia wartości firmy.

Nota 3 RZECZOWE AKTYWA TRWAŁE

| RZECZOWE AKTYWA TRWAŁE | 31.03.2024 | 31.03.2023 |
|---|-------------------|-------------------|
| a) środki trwałe, w tym: | 2 087 | 2 569 |
| - grunty (w tym prawo użytkowania wieczystego gruntu) | - | - |
| - budynki, lokale i obiekty inżynierii lądowej i wodnej | - | - |
| - urządzenia techniczne i maszyny | 102 | 93 |
| - środki transportu | 1 611 | 2 052 |
| - inne środki trwałe | 374 | 424 |
| b) środki trwałe w budowie | - | 1 845 |
| c) zaliczki na środki trwałe w budowie | - | - |
| Rzeczowe aktywa trwałe, razem | 2 087 | 4 414 |

ŚRODKI TRWAŁE WG STRUKTURY WŁASNOŚCI

| ŚRODKI TRWAŁE BILANSOWE (STRUKTURA WŁASNOŚCIOWA) | 31.03.2024 | 31.03.2023 |
|--|-------------------|-------------------|
| a) własne | 476 | 2 362 |
| b) używane na podstawie umowy najmu, dzierżawy lub innej umowy, w tym umowy leasingu, w tym: | 1 611 | 2 052 |
| - środki transportu | 1 611 | 2 052 |
| - urządzenia biurowe | - | - |
| Środki trwałe bilansowe razem | 2 087 | 4 414 |

| ŚRODKI TRWAŁE WYKAZYWANE POZABILANSOWO | 31.03.2024 | 31.03.2023 |
|---|-------------------|-------------------|
| używane na podstawie umowy najmu, dzierżawy lub innej umowy, w tym umowy leasingu, w tym: | 0 | 0 |
| Środki trwałe wykazywane pozabilansowo, razem | 0 | 0 |

Zarówno w roku 2024 jak i w 2023 roku Spółka dominująca użytkowała na podstawie umowy najmu dwa biura zlokalizowane w Warszawie oraz biuro w Poznaniu. Korzystała również z kilku samochodów osobowych w najmie krótkoterminowym oraz leasingu finansowym. Samochody w leasingu finansowym zostały zaprezentowane w skonsolidowanym bilansie jako środki trwałe, zgodnie z art. 3 ustawy o rachunkowości.

Poniesione w ostatnim roku i planowane nakłady na niefinansowe aktywa trwałe

| Tytuł | 31.03.2024 | 31.03.2023 |
|--|-------------------|-------------------|
| Nakłady poniesione w okresie sprawozdawczym razem, w tym: | 1 140 | 741 |
| Nabycie wartości niematerialnych i prawnych | - | - |
| Nabycie środków trwałych, w tym: | - | 495 |
| - na ochronę środowiska | - | - |
| Środki trwałe w budowie, w tym: | - | 22 |
| - na ochronę środowiska | - | - |
| Inwestycje w nieruchomości i prawa | - | - |
| Nakłady na prace rozwojowe | 1 140 | 246 |

Wysokość i wyjaśnienie przyczyn odpisów aktualizujących środki trwałe

W okresie objętym sprawozdaniem finansowym nie dokonywano odpisów aktualizujących wartość aktywów trwałych.

Zarząd Spółki dokonał analizy przesłanek utraty wartości rzeczowych aktywów trwałych. W ocenie Zarządu w związku z charakterem posiadanych rzeczowych aktywów trwałych (funkcjonalny sprzęt komputerowy oraz meble) nie nastąpiła utrata ich wartości ponad wynikającą z amortyzacji.

| ZMIANY ŚRODKÓW TRWAŁYCH (WG GRUP RODZAJOWYCH) - 1.01.-31.03.2024 | | | | | | |
|---|---|---|---|------------------------|-------------------------|---------------------------------|
| | - grunty (w tym prawo użytkowania wieczystego gruntu) | - budynki, lokale i obiekty inżynierii lądowej i wodnej | - urządzenia techniczne i maszyny | - środki transportu | - inne środki trwałe | Środki trwałe, razem |
| a) wartość brutto środków trwałych na początek okresu | - | - | 674 | 2 206 | 612 | 3 492 |
| b) zwiększenia (z tytułu) | - | - | 163 | 1 203 | - | 1 366 |
| - nabycie | - | - | 163 | 1 203 | - | 1 366 |
| - inne | - | - | - | - | - | - |
| c) zmniejszenia (z tytułu) | - | - | - | - | - | - |
| - likwidacja | - | - | - | - | - | - |
| - sprzedaż | - | - | - | - | - | - |
| d) wartość brutto środków trwałych na koniec okresu | - | - | 837 | 3 409 | 612 | 4 858 |
| e) skumulowana amortyzacja (umorzenie) na początek okresu | - | - | 558 | 485 | 225 | 1 268 |
| f) amortyzacja za okres (z tytułu) | - | - | 177 | 1 313 | 13 | 1 503 |
| - amortyzacja bieżąca | - | - | 177 | 1 313 | 13 | 1 503 |
| - inne | - | - | - | - | - | - |
| - zmniejszenia z tytułu likwidacji | - | - | - | - | - | - |
| g) skumulowana amortyzacja (umorzenie) na koniec okresu | - | - | 735 | 1 798 | 238 | 2 771 |
| h) odpisy z tytułu trwałej utraty wartości na początek okresu | - | - | - | - | - | - |
| - zwiększenie | - | - | - | - | - | - |
| - zmniejszenie | - | - | - | - | - | - |
| i) odpisy z tytułu trwałej utraty wartości na koniec okresu | - | - | - | - | - | - |
| j) wartość netto środków trwałych na koniec okresu | - | - | 102 | 1 611 | 374 | 2 087 |

| ZMIANY ŚRODKÓW TRWAŁYCH (WG GRUP RODZAJOWYCH) - 1.01.-31.03.2023 | | | | | | |
|---|--|---|---|------------------------|-------------------------|---------------------------------|
| | - grunty (w tym prawo użytkowania wieczystego gruntu) | - budynki, lokale i obiekty inżynierii lądowej i wodnej | - urządzenia techniczne i maszyny | - środki transportu | - inne środki trwałe | Środki trwałe, razem |
| a) wartość brutto środków trwałych na początek okresu | | - | 511 | 1 003 | 612 | 2 126 |
| b) zwiększenia (z tytułu) | | - | 46 | 1 201 | - | 1 247 |
| - nabycie | | - | 46 | 1 201 | - | 1 247 |
| - inne | | | | - | | - |
| c) zmniejszenia (z tytułu) | | - | - | - | - | - |
| - likwidacja | | | | - | - | - |
| - sprzedaż | | | | - | | - |
| d) wartość brutto środków trwałych na koniec okresu | - | - | 557 | 2 204 | 612 | 3 373 |
| e) skumulowana amortyzacja (umorzenie) na początek okresu | | - | 450 | 83 | 175 | 708 |
| f) amortyzacja za okres (z tytułu) | | - | 14 | 70 | 12 | 96 |
| - amortyzacja bieżąca | | - | 14 | 70 | 12 | 96 |
| - inne | | | | | | - |
| - zmniejszenia z tytułu likwidacji | | | | - | - | - |
| g) skumulowana amortyzacja (umorzenie) na koniec okresu | - | - | 464 | 153 | 187 | 804 |
| h) odpisy z tytułu trwałej utraty wartości na początek okresu | | | | | | - |
| - zwiększenie | | | | | | - |
| - zmniejszenie | | | | | | - |
| i) odpisy z tytułu trwałej utraty wartości na koniec okresu | - | - | - | - | - | - |
| j) wartość netto środków trwałych na koniec okresu | - | - | 93 | 2 051 | 425 | 2 569 |

Nota 4 NALEŻNOŚCI DŁUGOTERMINOWE

| NALEŻNOŚCI DŁUGOTERMINOWE | 31.03.2024 | 31.03.2023 |
|---|-------------------|-------------------|
| a) należności od jednostek powiązanych, w tym: | - | - |
| b) od pozostałych jednostek, w których emitent posiada zaangażowanie w kapitale | - | - |
| c) od pozostałych jednostek (z tytułu) | 3 065 | 3 065 |
| - kaucje, depozyty | 95 | 95 |
| - zabezpieczenia, wadia | 2 970 | 2 970 |
| Należności długoterminowe netto | 3 065 | 3 065 |
| d) odpisy aktualizujące wartość należności | - | - |
| Należności długoterminowe brutto | 3 065 | 3 065 |

| ZMIANA STANU NALEŻNOŚCI DŁUGOTERMINOWYCH (WG TYTUŁÓW) | 1.01.- 31.03.2024 | 1.01.-31.03.2023 |
|--|------------------------------|-------------------------|
| a) stan na początek okresu | 3 065 | 3 227 |
| - kaucja (wynajem biura spółki) | 95 | 7 |
| b) zwiększenia (z tytułu) | 2 970 | 3 220 |
| - kaucja, wykonanie kontraktu | - | - |
| c) zmniejszenia (z tytułu) | - | - |
| - kaucja, wykonanie kontraktu | - | - |
| d) stan na koniec okresu | - | 162 |
| - kaucje razem | - | - |
| - zabezpieczenia, wadia | - | 162 |

| ZMIANA STANU ODPISÓW AKTUALIZUJĄCYCH WARTOŚĆ NALEŻNOŚCI DŁUGOTERMINOWYCH | 1.01.- 31.03.2024 | 1.01.-31.03.2023 |
|--|------------------------------|-------------------------|
| Stan na początek okresu | - | - |
| a) zwiększenia (z tytułu) | - | - |
| - | - | - |
| b) zmniejszenia (z tytułu) | - | - |
| - | - | - |
| Stan odpisów aktualizujących wartość należności długoterminowych na koniec okresu | - | - |
| NALEŻNOŚCI DŁUGOTERMINOWE (STRUKTURA WALUTOWA) | 31.03.2024 | 31.03.2023 |
| a) w walucie polskiej | 3 065 | 3 065 |
| b) w walutach obcych (wg walut i po przeliczeniu na zł) | - | - |
| ... | - | - |
| Należności długoterminowe, razem | 3 065 | 3 065 |

Nota 5 INWESTYCJE DŁUGOTERMINOWE

| INWESTYCJE DŁUGOTERMINOWE | 31.03.2024 | 31.03.2023 |
|---|-------------------|-------------------|
| Długoterminowe aktywa finansowe | 0 | 0 |
| a) w jednostkach powiązanych | 0 | 0 |
| udziały lub akcje | 0 | 0 |
| Inwestycje długoterminowe, razem | 0 | 0 |

W dniu 19 maja 2022 roku Spółka nabyła 125 udziałów w P2A BOX Sp. z o.o., co stanowi 51% udziałów w kapitale i tyle samo w głosach na zgromadzeniu wspólników. Cena nabycia udziałów wyniosła 6.250,00 zł. Wartość udziałów w skonsolidowanym sprawozdaniu finansowym wynosi zero i została wyeliminowana w wyniku korekt konsolidacyjnych.

Nota 6 DŁUGOTERMINOWE ROZLICZENIA MIĘDZYOKRESOWE

| ZMIANA STANU AKTYWÓW Z TYTUŁU ODROZONEGO PODATKU DOCHODOWEGO | 1.01.-31.03.2024 | 1.01.-31.03.2023 |
|---|-------------------------|-------------------------|
| 1. Stan aktywów z tytułu odroczonego podatku dochodowego na początek okresu, w tym: | 378 | 364 |
| a) odniesionych na wynik finansowy | 378 | 364 |
| Zobowiązania (niewypłacone ZUS i wynagrodzenia) | 23 | 51 |
| Rezerwy na koszty (niezafakturowane w okresie) | 26 | 66 |
| Należności, zapasy(odpis) | 24 | 24 |
| Inne różnice przejściowe (w tym leasing) | 256 | 137 |
| Straty podatkowe | 0 | 0 |
| Odsetki od pożyczek | 54 | 69 |
| Ujemne różnice kursowe | -5 | 17 |
| b) odniesionych na kapitał własny | 0 | 0 |
| c) odniesionych na wartość firmy lub ujemną wartość firmy | 0 | 0 |
| 2. Zwiększenia | 132 | 367 |
| a) odniesione na wynik finansowy okresu w związku z ujemnymi różnicami przejściowymi (z tytułu) | 132 | 367 |
| Zobowiązania (niewypłacone ZUS i wynagrodzenia) | 22 | 32 |
| Rezerwy na koszty (niezafakturowane w okresie) | 72 | 91 |
| Należności, zapasy(odpis) | 0 | 0 |
| Inne różnice przejściowe (w tym leasing) | 27 | 171 |
| Straty podatkowe | 3 | 56 |
| Odsetki od pożyczek | | |
| Ujemne różnice kursowe | 8 | 17 |
| a) odniesione na wynik finansowy okresu w związku ze stratą podatkową | 0 | 17 |
| b) odniesione na kapitał własny w związku z ujemnymi różnicami przejściowymi (z tytułu) | 0 | 0 |
| c) odniesione na kapitał własny w związku ze stratą podatkową (z tytułu) | 0 | 0 |
| d) odniesione na wartość firmy lub ujemną wartość firmy w związku z ujemnymi różnicami przejściowymi (z tytułu) | 0 | 0 |
| 3. Zmniejszenia | 129 | 85 |
| a) odniesione na wynik finansowy okresu w związku z ujemnymi różnicami przejściowymi (z tytułu) | 129 | 85 |
| Zobowiązania (niewypłacone ZUS i wynagrodzenia) | 13 | 0 |
| Rezerwy na koszty (niezafakturowane w okresie) | 7 | 0 |
| Należności, zapasy(odpis) | 24 | |
| Inne różnice przejściowe (w tym leasing) | 81 | 68 |
| Straty podatkowe | 2 | 0 |
| Odsetki od pożyczek | | |
| Ujemne różnice kursowe | 2 | 17 |
| b) odniesione na wynik finansowy okresu w związku ze stratą podatkową (z tytułu) | 0 | 0 |
| c) odniesione na kapitał własny w związku z ujemnymi różnicami przejściowymi (z tytułu) rezerwy na niewykorzystane urlopy | 0 | 0 |
| d) odniesione na kapitał własny w związku ze stratą podatkową (z tytułu) | 0 | 0 |
| e) odniesione na wartość firmy lub ujemną wartość firmy w związku z ujemnymi różnicami przejściowymi (z tytułu) | 0 | 0 |
| 4. Stan aktywów z tytułu odroczonego podatku dochodowego na koniec okresu, razem, w tym: | 381 | 646 |
| a) odniesionych na wynik finansowy | 381 | 646 |
| Zobowiązania (niewypłacone ZUS i wynagrodzenia) | 32 | 83 |
| Rezerwy na koszty (niezafakturowane w okresie) | 91 | 157 |
| Należności, zapasy(odpis) | 0 | 24 |
| Inne różnice przejściowe (w tym leasing) | 202 | 240 |
| Straty podatkowe | 1 | 56 |

| | | | |
|---|--|----|----|
| Odsetki od pożyczek | | 54 | 69 |
| Ujemne różnice kursowe | | 1 | 17 |
| a) odniesionych na kapitał własny | | 0 | 0 |
| b) odniesionych na wartość firmy lub ujemną wartość firmy | | 0 | 0 |

| INNE ROZLICZENIA MIĘDZYOKRESOWE - DŁUGOTERMINOWE | 31.03.2024 | 31.03.2023 |
|---|-------------------|-------------------|
| a) czynne rozliczenia międzyokresowe kosztów, w tym: | 9 297 | 7 855 |
| - nakłady na prace rozwojowe w toku | 9 297 | 7 855 |
| b) pozostałe rozliczenia międzyokresowe, w tym: | - | - |
| - podatek VAT do rozliczenia w przyszłych okresach | - | - |
| Inne rozliczenia międzyokresowe, razem | 9 297 | 7 855 |

| Podatek odroczony - podstawa naliczenia | | 0 | 0 |
|--|--------------|--------------------------|--------------------------|
| Aktywa z tytułu odroczonego podatku dochodowy (podstawa naliczenia) | Kwota | Termin realizacji | Termin realizacji |
| Zobowiązania (niewypłacone ZUS i wynagrodzenia) | 168 | 2024-12-31 | 2023-12-31 |
| Rezerwy na koszty (niezafakturowane w okresie) | 479 | 2024-12-31 | 2023-12-31 |
| Należności (odpis) | 0 | 2024-12-31 | 2023-12-31 |
| Inne różnice przejściowe, m. in. leasing | 1 063 | 2024-12-31 | 2023-12-31 |
| Straty podatkowe | 5 | 2024-12-31 | 2023-12-31 |
| Odsetki od pożyczek | 284 | 2024-12-31 | 2023-12-31 |
| Ujemne różnice kursowe | 5 | 2024-12-31 | 2023-12-31 |
| Razem | 2 005 | | |

| INNE ROZLICZENIA MIĘDZYOKRESOWE - KRÓTKOTERMINOWE | 31.03.2024 | 31.03.2023 |
|--|-------------------|-------------------|
| a) czynne rozliczenia międzyokresowe kosztów, w tym: | - | - |
| - nakłady na prace rozwojowe w toku | - | - |
| b) pozostałe rozliczenia międzyokresowe, w tym: | 1 914 | 233 |
| - opłaty, ubezpieczenia majątku | 42 | 233 |
| - VAT do rozliczenia przyszłe okresy | 1 872 | - |
| Inne rozliczenia międzyokresowe, razem | 1 914 | 233 |

Poniesione nakłady na prace rozwojowe ujmowane są jako rozliczenia międzyokresowe kosztów długoterminowych do momentu zakończenia realizacji projektu. Zakończone prace rozwojowe ujmowane są jako wartości niematerialne i prawne. Koszty prac rozwojowych w toku analizowane są pod kątem wystąpienia przesłanek do utraty wartości oraz jej ewentualnej wysokości na każdy dzień bilansowy.

Nota 7 ZAPASY

| ZAPASY | 31.03.2024 | 31.03.2023 |
|--|-------------------|-------------------|
| a) materiały | - | - |
| b) półprodukty i produkty w toku | 13 695 | - |
| c) produkty gotowe | - | - |
| d) towary | - | 18 988 |
| e) zaliczki na dostawy | - | 7 |
| Zapasy, razem | 13 695 | 18 995 |
| Wartość odpisów aktualizujących | - | - |
| Wartość brutto zapasów | 13 695 | 18 995 |

W 2023 r. podjęto decyzję o zmianie prezentacji zapasów dotyczących automatów paczkowych z towarów na półprodukty i produkty w toku. W okresie sprawozdawczym dokonano odpisów aktualizujących wartości zapasów w wysokości 380 tys. zł.

Nota 8 NALEŻNOŚCI KRÓTKOTERMINOWE

| NALEŻNOŚCI KRÓTKOTERMINOWE | 31.03.2024 | 31.03.2023 |
|--|---------------|---------------|
| a) od jednostek powiązanych | - | - |
| - z tytułu dostaw i usług, o okresie spłaty: | - | - |
| - do 12 miesięcy | - | - |
| - powyżej 12 miesięcy | - | - |
| - inne | - | - |
| - dochodzone na drodze sądowej | - | - |
| b) od pozostałych jednostek, w których emitent posiada zaangażowanie w kapitale | - | - |
| - z tytułu dostaw i usług, o okresie spłaty: | - | - |
| - do 12 miesięcy | - | - |
| - powyżej 12 miesięcy | - | - |
| - inne | - | - |
| - dochodzone na drodze sądowej | - | - |
| c) należności od pozostałych jednostek | 20 315 | 11 898 |
| - z tytułu dostaw i usług, o okresie spłaty: | 19 963 | 9 556 |
| - do 12 miesięcy | 19 963 | 9 556 |
| - powyżej 12 miesięcy | - | - |
| - z tytułu podatków, dotacji, ceł, ubezpieczeń społecznych i zdrowotnych oraz innych świadczeń | 246 | 215 |
| - inne | 137 | 64 |
| - dochodzone na drodze sądowej | - | - |
| Należności krótkoterminowe netto, razem | 20 315 | 11 898 |
| d) odpisy aktualizujące wartość należności | - | - |
| Należności krótkoterminowe brutto, razem | 20 315 | 11 898 |

| NALEŻNOŚCI KRÓTKOTERMINOWE OD POZOSTAŁYCH JEDNOSTEK | 31.03.2024 | 31.03.2023 |
|---|---------------|---------------|
| a) z tytułu dostaw i usług, w tym od: | 19 963 | 9 556 |
| - wspólnika jednostki współzależnej | - | - |
| - znaczącego inwestora | - | - |
| - innych jednostek | 19 963 | 9 556 |
| b) z tytułu podatków, dotacji, ceł, ubezpieczeń społecznych i zdrowotnych oraz innych świadczeń | 215 | 2 278 |
| c) inne | 137 | 64 |
| - wspólnika jednostki współzależnej | - | - |
| - znaczącego inwestora | - | - |
| - innych jednostek | 137 | 64 |
| d) dochodzone na drodze sądowej | - | - |
| - wspólnika jednostki współzależnej | - | - |
| - znaczącego inwestora | - | - |
| - innych jednostek | - | - |
| Należności krótkoterminowe od pozostałych jednostek netto, razem | 20 315 | 11 898 |
| d) odpisy aktualizujące wartość należności | - | - |
| Należności krótkoterminowe od pozostałych jednostek brutto, razem | 20 315 | 11 898 |

Wszystkie należności dotyczą normalnego toku sprzedaży i są płatne w terminach 7-30 dni.

NALEŻNOŚCI KRÓTKOTERMINOWE PRZETERMINOWANE

| NALEŻNOŚCI Z TYTUŁU DOSTAW I USŁUG, PRZETERMINOWANE (BRUTTO) - Z PODZIAŁEM NA NALEŻNOŚCI NIE SPLACONE W OKRESIE: | 31.03.2024 | 31.03.2023 |
|--|------------|------------|
| a) do 1 miesiąca | 122 | 2 016 |
| b) powyżej 1 miesiąca do 3 miesięcy | 41 | 584 |

| | | | |
|--|--|------------|--------------|
| c) powyżej 3 miesięcy do 6 miesięcy | | 12 | 38 |
| d) powyżej 6 miesięcy do 1 roku | | 47 | 123 |
| e) powyżej 1 roku | | 6 | 23 |
| Należności z tytułu dostaw i usług, przeterminowane, razem (brutto) | | 228 | 2 784 |
| f) odpisy aktualizujące wartość należności z tytułu dostaw i usług, | | 0 | 0 |
| Należności z tytułu dostaw i usług, przeterminowane, razem (netto) | | 334 | 228 |

Kwoty należności przeterminowanych są wykazane w powyższej nocie w poszczególnych przedziałach czasowych. Z kolei wszystkie należności przeterminowane nie objęte odpisem aktualizującym dotyczą normalnego toku sprzedaży realizowanej przez Spółkę. Odpisów aktualizujących wartość dokonano dla należności z tytułu dostaw i usług zgodnie z przyjętymi w polityce rachunkowości zasadami, zgodnie z którymi odpisy aktualizujące tworzy się w oparciu o ocenę indywidualnej sytuacji dłużnika, w przypadku należności istotnych.

Nota 9 KRÓTKOTERMINOWE AKTYWA FINANSOWE

| KRÓTKOTERMINOWE AKTYWA FINANSOWE | 31.03.2024 | 31.03.2023 |
|--|-------------------|-------------------|
| a) w jednostkach zależnych | - | - |
| - udziały lub akcje | - | - |
| - należności z tytułu dywidend i innych udziałów w zyskach | - | - |
| - dłużne papiery wartościowe | - | - |
| - inne papiery wartościowe (wg rodzaju) | - | - |
| - udzielone pożyczki | - | - |
| - inne krótkoterminowe aktywa finansowe (wg rodzaju) | - | - |
| b) w jednostkach współzależnych | - | - |
| c) w jednostkach stowarzyszonych | - | - |
| d) w znaczącym inwestorze | - | - |
| e) we wspólniku jednostki współzależnej | - | - |
| f) w jednostce dominującej | - | - |
| g) w pozostałych jednostkach | - | - |
| h) środki pieniężne i inne aktywa pieniężne | 1 612 | 1 306 |
| - środki pieniężne w kasie i na rachunkach | 1 612 | 1 306 |
| - inne środki pieniężne | - | - |
| - inne aktywa pieniężne | - | - |
| Krótkoterminowe aktywa finansowe, razem | 1 612 | 1 306 |

| PAPIERY WARTOŚCIOWE, UDZIAŁY I INNE KRÓTKOTERMINOWE AKTYWA FINANSOWE (STRUKTURA WALUTOWA) | 31.03.2024 | 31.03.2023 |
|--|-------------------|-------------------|
| a) w walucie polskiej | 0 | 0 |
| b) w walutach obcych (wg walut i po przeliczeniu na zł) | 0 | 0 |
| | 0 | 0 |
| Papiery wartościowe, udziały i inne krótkoterminowe aktywa finansowe, razem | 0 | 0 |

| ŚRODKI PIENIĘŻNE I INNE AKTYWA PIENIĘŻNE (STRUKTURA WALUTOWA) | 31.03.2024 | 31.03.2023 |
|--|-------------------|-------------------|
| a) w walucie polskiej | 1 612 | 1 306 |
| b) w walutach obcych (wg walut i po przeliczeniu na zł) | - | - |
| | - | - |
| Środki pieniężne i inne aktywa pieniężne, razem | 1 612 | 1 306 |

Nota 10 KAPITAŁ ZAKŁADOWY

| KAPITAŁ ZAKŁADOWY (STRUKTURA) – 31.03.2024 | | | | | | | | |
|---|---------------|-------------------------------|-----------------------------------|------------------|--|--------------------------|------------------|------------------------------|
| Seria / emisja | Rodzaj akcji | Rodzaj uprzywilejowania akcji | Rodzaj ograniczenia praw do akcji | Liczba akcji | Wartość serii / emisji wg wartości nominalnej w tys. PLN | Sposób pokrycia kapitału | Data rejestracji | Prawo do dywidendy (od daty) |
| Seria A | Akcje imienne | brak | brak | 510 000 | 51 | wkład pieniężny | 2012-04-18 | 2012-04-18 |
| Seria B | Akcje imienne | brak | brak | 490 000 | 49 | wkład pieniężny | 2012-04-18 | 2012-04-18 |
| Seria C | Akcje imienne | brak | brak | 118 873 | 12 | wkład pieniężny | 2018-03-07 | 2018-03-07 |
| Liczba akcji razem | | | | 1 118 873 | | | | |
| Kapitał zakładowy, razem | | | | | 112 | | | |
| Wartość nominalna jednej akcji = 0,10 PLN | | | | | | | | |

| KAPITAŁ ZAKŁADOWY (STRUKTURA) – 31.03.2023 | | | | | | | | |
|---|---------------|-------------------------------|-----------------------------------|------------------|--|--------------------------|------------------|------------------------------|
| Seria / emisja | Rodzaj akcji | Rodzaj uprzywilejowania akcji | Rodzaj ograniczenia praw do akcji | Liczba akcji | Wartość serii / emisji wg wartości nominalnej w tys. PLN | Sposób pokrycia kapitału | Data rejestracji | Prawo do dywidendy (od daty) |
| Seria A | Akcje imienne | brak | brak | 510 000 | 51 | wkład pieniężny | 2012-04-18 | 2012-04-18 |
| Seria B | Akcje imienne | brak | brak | 490 000 | 49 | wkład pieniężny | 2012-04-18 | 2012-04-18 |
| Seria C | Akcje imienne | brak | brak | 118 873 | 12 | wkład pieniężny | 2018-03-07 | 2018-03-07 |
| Liczba akcji razem | | | | 1 118 873 | | | | |
| Kapitał zakładowy, razem | | | | | 112 | | | |
| Wartość nominalna jednej akcji = 0,10 PLN | | | | | | | | |

W okresie 01.01.2024 – 31.03.2024 r. kapitał zakładowy Spółki dominującej nie uległ zmianie. Nie istnieją również niezarejestrowane emisje akcji.

Struktura własności kapitału podstawowego na dzień 31.03.2024

| Akcjonariusz | Liczba akcji (w szt.) | Liczba głosów (w szt.) | Udział w kapitale zakładowym | Udział w liczbie głosów na WZ |
|-------------------------|-----------------------|------------------------|---------------------------------|----------------------------------|
| | | | (w proc.) | (w proc.) |
| Marek Piosik | 220 911 | 220 911 | 19,74% | 19,74% |
| Krzysztof Konwisarz | 145 100 | 145 100 | 12,97% | 12,97% |
| Familiar S.A. SICAV-SIF | 93 423 | 93 423 | 8,35% | 8,35% |
| Santander TFI S.A. | 85 153 | 85 153 | 7,61% | 7,61% |
| Querqus TFI S.A. | 72 131 | 72 131 | 6,45% | 6,45% |
| Insignis TFI S.A. | 65 515 | 65 515 | 5,86% | 5,86% |
| Pozostali | 436 640 | 436 640 | 39,02% | 39,02% |
| Razem | 1 118 873 | 1 118 873 | 100,00% | 100,00% |

Struktura własności kapitału podstawowego na dzień 31.03.2023

| Akcjonariusz | Liczba akcji (w szt.) | Liczba głosów (w szt.) | Udział w kapitale zakładowym | Udział w liczbie głosów na WZ |
|---------------------|-----------------------|------------------------|---------------------------------|----------------------------------|
| | | | (w proc.) | (w proc.) |
| Marek Piosik | 220 909 | 220 909 | 19,74% | 19,74% |
| Krzysztof Konwisarz | 145 100 | 145 100 | 12,97% | 12,97% |
| Santander TFI S.A. | 85 153 | 85 153 | 7,61% | 7,61% |
| Querqus TFI S.A. | 72 131 | 72 131 | 6,45% | 6,45% |
| Insignis TFI S.A. | 56 200 | 56 200 | 5,02% | 5,02% |
| Pozostali | 539 380 | 539 380 | 48,21% | 48,21% |
| Razem | 1 118 873 | 1 118 873 | 100,00% | 100,00% |

Nota 11 KAPITAŁ ZAPASOWY

| KAPITAŁ ZAPASOWY | 31.03.2024 | 31.03.2023 |
|--|---------------|---------------|
| a) ze sprzedaży akcji powyżej ich wartości nominalnej | 2 148 | 2 148 |
| b) utworzony ustawowo | | |
| c) utworzony zgodnie ze statutem / umową, ponad wymaganą ustawowo (minimalną) wartość | 19 715 | 14 174 |
| d) z dopłat akcjonariuszy / wspólników | - | - |
| e) inny (wg rodzaju) | - | - |
| Kapitał zapasowy, razem | 21 863 | 16 322 |

Nota 12 KAPITAŁ MNIejszości

| KAPITAŁ MNIejszości | 31.03.2024 | 31.03.2023 |
|--|-------------------|-------------------|
| Kapitał mniejszości - jednostki zależne | - | - |

Jednostka dominująca sporządza skonsolidowane informacje finansowe zgodnie z UoR z uwzględnieniem przepisów Rozporządzenia o sprawozdaniach finansowych, dlatego udział w kapitale własnym jednostki zależnej objętej konsolidacją należący do udziałowców mniejszościowych wykazuje w odrębnej pozycji pasywów skonsolidowanego bilansu, w pozycji "Kapitały mniejszości". Wartość początkową tych kapitałów ustala się w wysokości odpowiadającej im wartości godziwej aktywów netto, ustalonej na dzień rozpoczęcia sprawowania kontroli. Wartość tę zwiększa się lub zmniejsza odpowiednio o zmiany w aktywach netto jednostek zależnych. Przypadające na udziałowców mniejszościowych zyski lub straty wykazuje się w skonsolidowanym rachunku zysków i strat w pozycji "(Zyski) straty mniejszości".

Do kapitału własnego akcjonariuszy jednostki dominującej zalicza się tylko te części odpowiednich składników kapitału własnego jednostki zależnej, które powstały od dnia objęcia nad nimi kontroli przez jednostkę dominującą. W wyniku konsolidacji kapitał własny jednostki zależnej na dzień nabycia kontroli, czyli na dzień 19.05.2022 r. został w całości wyłączony z sumy kapitałów konsolidowanych spółek.

Jeżeli istnieje ryzyko, że straty jednostki zależnej przypadające na kapitały mniejszości przekraczają kwoty gwarantujące ich pokrycie, to ich nadwyżka podlega rozliczeniu z kapitałem własnym grupy kapitałowej, zgodnie z art. 60 ust.9 Ustawy o rachunkowości.

Na dzień 30 czerwca 2022 r. kapitał własny jednostki zależnej był ujemny i wynosił 276 tys. zł, a udział w kapitale własnym jednostki zależnej, przypadający udziałowcom mniejszościowym wynosił minus 135 tys. zł.

Strata jednostki zależnej za okres od dnia objęcia kontrolą do dnia 30.06.2022 roku wyniosła 127 tys. zł, a udział w stracie jednostki zależnej przypadający udziałowcom mniejszościowym wynosił 62 tys. zł.

Zarząd Emitenta na dzień 30.06.2022 r. uznał, że nie zachodzą przesłanki określone w art. 60 ust 9 UoR, tzn. udziałowcy mniejszościowi będą mogli pokryć przypadające na nich straty jednostki zależnej.

Na dzień 31 marca 2024 r. kapitał własny jednostki zależnej był ujemny i wynosił 10.017 tys. zł, a udział w kapitale własnym jednostki zależnej, przypadający udziałowcom mniejszościowym wynosił minus 4.908 tys. zł.

Strata jednostki zależnej za okres od dnia objęcia kontrolą do dnia 31.03.2024 roku wyniosła 9.741 tys. zł, a udział w stracie jednostki zależnej przypadający udziałowcom mniejszościowym wyniósłby 4.773 tys. zł.

Ze względu na istniejące ryzyko, że straty jednostki zależnej przypadające na kapitały mniejszości przekraczają kwoty gwarantujące ich pokrycie przez udziałowców mniejszościowych, Zarząd jednostki dominującej sporządzając skonsolidowane sprawozdanie finansowe po raz pierwszy za okres 01.01.-31.12.2022 r. uznał, że zrealizowały się przesłanki określone w art. 60 ust.9 UoR i istnieje ryzyko, że udziałowcy mniejszościowi nie będą w stanie pokryć ponoszonych przez nią strat, które na nich przypadają. W związku z tym straty te podlegają rozliczeniu z kapitałem własnym akcjonariuszy jednostki dominującej, zgodnie z przywołanym wyżej przepisem. Ta decyzja spowodowała, że prezentowany w sprawozdaniu kapitał mniejszości wynosi zero.

Nota 13 REZERWY NA ZOBOWIĄZANIA

| ZMIANA STANU REZERWY Z TYTUŁU ODROczONEGO PODATKU DOCHODOWEGO | 1.01.-31.03.2024 | 1.01.-31.03.2023 |
|--|-------------------------|-------------------------|
| 1. Stan rezerwy z tytułu odroczonego podatku dochodowego na początek okresu, w tym: | 498 | 338 |
| a) odniesionej na wynik finansowy | 498 | 338 |
| Wartości niematerialne (różnice w stawce amortyzacji) | 0 | 0 |
| Należności (faktura korygująca podatkowo w roku kolejnym) | 0 | 0 |
| Dodatnie r. kursowe z wyceny bilansowej | 12 | 14 |
| Leasing | 327 | 175 |
| Odsetki naliczone | 151 | 141 |
| Inne różnice przejściowe | 8 | 8 |
| b) odniesionej na kapitał własny | 0 | 0 |
| c) odniesionej na wartość firmy lub ujemną wartość firmy | 0 | 0 |
| 2. Zwiększenia | 54 | 267 |
| a) odniesione na wynik finansowy okresu z tytułu dodatnich różnic przejściowych (z tytułu) | 54 | 267 |
| Wartości niematerialne (różnice w stawce amortyzacji) | 0 | 0 |
| Należności (faktura korygująca podatkowo w roku kolejnym) | 0 | 0 |
| Dodatnie r. kursowe z wyceny bilansowej | 0 | 15 |
| Leasing | 31 | 134 |
| Odsetki naliczone | 23 | 113 |

| | | |
|--|------------|------------|
| Inne różnice przejściowe | 0 | 5 |
| b) odniesione na kapitał własny w związku z dodatnimi różnicami przejściowymi (z tytułu) | 0 | 0 |
| c) odniesione na wartość firmy lub ujemną wartość firmy w związku z dodatnimi różnicami przejściowymi (z tytułu) | 0 | 0 |
| 3. Zmniejszenia | 177 | 0 |
| a) odniesione na wynik finansowy okresu w związku z dodatnimi różnicami przejściowymi (z tytułu) | 177 | 0 |
| Wartości niematerialne (różnice w stawce amortyzacji) | 0 | 0 |
| Należności (faktura korygująca podatkowo w roku kolejnym) | 0 | 0 |
| Dodatnie r. kursowe z wyceny bilansowej | 3 | 0 |
| Leasing | 127 | 0 |
| Odsetki naliczone | 40 | 0 |
| Inne różnice przejściowe | 7 | 0 |
| b) odniesione na kapitał własny w związku z dodatnimi różnicami przejściowymi (z tytułu) | 0 | 0 |
| c) odniesione na wartość firmy lub ujemną wartość firmy w związku z dodatnimi różnicami przejściowymi | 0 | 0 |
| 4. Stan rezerwy z tytułu odroczonego podatku dochodowego na koniec okresu, razem | 375 | 605 |
| a) odniesionej na wynik finansowy | 375 | 605 |
| Wartości niematerialne (różnice w stawce amortyzacji) | 0 | 0 |
| Należności (faktura korygująca podatkowo w roku kolejnym) | 0 | 0 |
| Dodatnie r. kursowe z wyceny bilansowej | 9 | 29 |
| Leasing | 231 | 309 |
| Odsetki naliczone | 134 | 254 |
| Inne różnice przejściowe | 1 | 13 |
| b) odniesionej na kapitał własny | 0 | 0 |
| c) odniesionej na wartość firmy lub ujemną wartość firmy | 0 | 0 |

| Podatek odroczony - podstawa naliczenia | | | |
|---|--------------|--------------------------|--------------------------|
| Rezerwa z tytułu odroczonego podatku dochodowego (podstawa naliczenia) | Kwota | Termin realizacji | Termin realizacji |
| Wartości niematerialne (różnice w stawce amortyzacji) | 0 | 2024-12-31 | 2023-12-31 |
| Należności (faktura korygująca podatkowo w roku kolejnym) | 0 | 2024-12-31 | 2023-12-31 |
| Dodatnie r. kursowe z wyceny bilansowej | 47 | 2024-12-31 | 2023-12-31 |
| Leasing | 1 216 | 2024-12-31 | 2023-12-31 |
| Odsetki naliczone | 705 | 2024-12-31 | 2023-12-31 |
| Inne różnice przejściowe | 5 | 2024-12-31 | 2023-12-31 |
| Razem | 1 974 | | |

Nota 14 ZOBOWIĄZANIA DŁUGOTERMINOWE

| ZOBOWIĄZANIA DŁUGOTERMINOWE | 31.03.2024 | 31.03.2023 |
|--|-------------------|-------------------|
| a) wobec jednostek powiązanych | - | - |
| b) wobec pozostałych jednostek, w których emitent posiada zaangażowanie w kapitale | - | - |
| c) wobec pozostałych jednostek | 588 | 1254 |
| - inne zobowiązania finansowe, w tym: | 588 | 1254 |
| - zobowiązania z tytułu leasingu finansowego | 588 | 1254 |
| Razem | 588 | 1254 |

Nota 15 ZOBOWIĄZANIA KRÓTKOTERMINOWE

| ZOBOWIĄZANIA KRÓTKOTERMINOWE | 31.03.2024 | 31.03.2023 |
|---|-------------------|-------------------|
| a) wobec jednostek powiązanych | - | - |
| - kredyty i pożyczki, w tym: | | |
| - długoterminowe w okresie spłaty | | |
| - z tytułu emisji dłużnych papierów wartościowych | | |
| - z tytułu dywidend | | |
| - inne zobowiązania finansowe, w tym: | | |
| ... | | |
| - z tytułu dostaw i usług, o okresie wymagalności: | - | - |
| - do 12 miesięcy | | |
| - powyżej 12 miesięcy | | |
| - zaliczki otrzymane na dostawy | | |
| - zobowiązania wekslowe | | |
| - inne (wg rodzaju) | - | - |
| ... | | |
| b) wobec pozostałych jednostek, w których emitent posiada zaangażowanie w kapitale | - | - |
| c) wobec pozostałych jednostek | 37 529 | 29 219 |
| - wobec wspólnika jednostki współzależnej | - | - |
| - wobec znaczącego inwestora | - | - |
| - kredyty i pożyczki, w tym: | | |
| - długoterminowe w okresie spłaty | - | - |
| - wobec innych jednostek, w tym: | | |
| - kredyty i pożyczki, w tym: | 5 640 | 10 583 |
| - długoterminowe w okresie spłaty | - | - |
| - z tytułu emisji dłużnych papierów wartościowych | - | - |
| - z tytułu dywidend | - | - |
| - inne zobowiązania finansowe, w tym: | 666 | 615 |
| - zobowiązania z tytułu leasingu finansowego | 666 | 615 |
| - z tytułu dostaw i usług, o okresie wymagalności: | 29 326 | 16 802 |
| - do 12 miesięcy | 29 326 | 16 802 |
| - powyżej 12 miesięcy | - | - |
| - zaliczki otrzymane na dostawy i usługi | - | - |
| - zobowiązania wekslowe | - | - |
| - z tytułu podatków, ceł, ubezpieczeń społecznych i zdrowotnych oraz innych tytułów publicznoprawnych | 1 081 | 520 |
| - z tytułu wynagrodzeń | 794 | 607 |
| - inne (wg rodzaju) | 22 | 92 |
| d) fundusze specjalne (wg tytułów) | - | - |
| - Zakładowy Fundusz Świadczeń Socjalnych | - | - |
| Zobowiązania krótkoterminowe, razem | 37 529 | 29 219 |
| ZOBOWIĄZANIA KRÓTKOTERMINOWE (STRUKTURA WALUTOWA) | 31.03.2024 | 31.03.2023 |
| a) w walucie polskiej | 37 502 | 29 185 |
| b) w walutach obcych (wg walut i po przeliczeniu na zł) | 27 | 34 |
| - zobowiązania w EUR | - | - |
| - zobowiązania w USD | 27 | 34 |
| Zobowiązania krótkoterminowe, razem | 37 529 | 29 219 |

W dniu 18 października 2023 r. Spółka zawarła z Bankiem Millennium S.A. z siedzibą w Warszawie aneks do umowy z dnia 2 listopada 2022 r. o kredyt w rachunku bieżącym w wysokości nieprzekraczającej 12.000.000,00 PLN od dnia 02.11.2023 r. do 01.11.2025 r. Zabezpieczenie kredytu stanowią gwarancja de minimis udzielona przez Bank Gospodarstwa Krajowego na kwotę 6 673 200,00 PLN oraz weksel in blanco wystawiony przez Spółkę. Oprocentowanie kredytu oparte jest na stawce WIBOR 1M powiększonej o marżę banku.

W dniu 8 lutego 2024 r. Spółka zawarła z mBank S.A. z siedzibą w Warszawie aneks do umowy z dnia 28 lutego 2022 r. wydłużający okres umowy o kredyt w rachunku bieżącym w wysokości nieprzekraczającej 2.000.000,00 PLN od dnia podpisania aneksu do umowy do dnia 10 lutego 2025 r. Zabezpieczenie kredytu stanowią gwarancja de minimis udzielona przez Bank Gospodarstwa Krajowego na kwotę 1.600.000,00 PLN oraz weksel in blanco wystawiony przez Spółkę. Oprocentowanie kredytu oparte jest na stawce WIBOR 0N powiększonej o marżę banku.

Na dzień zatwierdzenia sprawozdania finansowego Grupa kapitałowa nie posiadała zobowiązań pożyczkowych.

Nota 16 ROZLICZENIA MIĘDZYOKRESOWE

| ZMIANA STANU UJEMNEJ WARTOŚCI FIRMY | 1.01.-31.03.2024 | 1.01.-31.03.2023 |
|---|------------------|------------------|
| Stan na początek okresu | - | - |
| a) zwiększenia (z tytułu) | - | - |
| b) zmniejszenia (z tytułu) | - | - |
| Stan ujemnej wartości firmy na koniec okresu | - | - |

| INNE ROZLICZENIA MIĘDZYOKRESOWE | 31.03.2024 | 31.03.2023 |
|--|--------------|--------------|
| a) bierne rozliczenia międzyokresowe kosztów | 344 | - |
| - długoterminowe (wg tytułów) | - | - |
| - otrzymana dotacja na prace rozwojowe | - | - |
| - inne | - | - |
| - krótkoterminowe (wg tytułów) | 344 | - |
| - koszty sporządzenia i badania sprawozdania finansowego | - | - |
| - koszty ubezpieczeń dotyczące okresu sprawozdawczego | - | - |
| - rezerwa na inne koszty usług bezpośrednich | - | - |
| - rezerwa na inne koszty | 344 | - |
| b) rozliczenia międzyokresowe przychodów | 2 545 | 4 215 |
| - długoterminowe (wg tytułów) | 2 545 | 3 416 |
| - otrzymane dotacje | 2 545 | 3 416 |
| - krótkoterminowe (wg tytułów) | - | 799 |
| - pozostałe | - | 799 |
| Inne rozliczenia międzyokresowe, razem | 2 889 | 4 215 |

Nota 17 WARTOŚĆ KSIĘGOWA I ZYSK NETTO NA JEDNĄ AKCJĘ

| WARTOŚĆ KSIĘGOWA NA JEDNĄ AKCJĘ | 31.03.2024 | 31.03.2023 |
|--|------------|------------|
| Kapitał własny w zł | 19 273 | 19 796 |
| Liczba akcji na dzień bilansowy w sztukach | 1 118 873 | 1 118 873 |
| Wartość księgową na jedną akcję (w zł) | 17,23 | 17,69 |
| Rozwodniona wartość księgową na jedną akcję (w zł) | 17,23 | 17,69 |

| ZYSK NETTO NA JEDNĄ AKCJĘ | 31.03.2024 | 31.03.2023 |
|---------------------------|------------|------------|
| Zysk netto w tys., zł | 630 | 210 |

| | | |
|--|-----------|-----------|
| średnia liczba akcji w sztukach | 1 118 873 | 1 118 873 |
| Zysk netto na jedną akcję (w zł) | 0,56 | 0,19 |
| Rozwodniona wartość księgowa na jedną akcję (w zł) | 0,56 | 0,19 |

NOTY OBJAŚNIAJĄCE DO POZYCJI POZABILANSOWYCH

Nota 18 POZYCJE POZABILANSOWE

| NALEŻNOŚCI WARUNKOWE OD JEDNOSTEK POWIĄZANYCH (Z TYTUŁU) | 31.03.2024 | 31.03.2023 |
|--|------------|------------|
| a) otrzymanych gwarancji i poręczeń, w tym: | 0 | 0 |
| - od jednostek powiązanych | 0 | 0 |
| - od pozostałych jednostek, w których emitent posiada zaangażowanie w kapitale | 0 | 0 |
| - od pozostałych jednostek | 0 | 0 |
| b) pozostałe (z tytułu) | 0 | 0 |
| Należności warunkowe od jednostek powiązanych, razem | 0 | 0 |

| ZOBOWIĄZANIA WARUNKOWE NA RZECZ JEDNOSTEK POWIĄZANYCH (Z TYTUŁU) | 31.03.2024 | 31.03.2023 |
|--|------------|------------|
| a) udzielonych gwarancji i poręczeń, w tym: | 0 | 0 |
| - na rzecz jednostek powiązanych | 0 | 0 |
| - na rzecz pozostałych jednostek, w których emitent posiada zaangażowanie w kapitale | 0 | 0 |
| - na rzecz pozostałych jednostek | 0 | 0 |
| b) pozostałe (z tytułu) | 0 | 0 |
| Zobowiązania warunkowe na rzecz jednostek powiązanych, razem | 0 | 0 |

NOTY OBJAŚNIAJĄCE DO RACHUNKU ZYSKÓW I STRAT

Nota 19 PRZYCHODY NETTO ZE SPRZEDAŻY

| PRZYCHODY NETTO ZE SPRZEDAŻY PRODUKTÓW (STRUKTURA RZECZOWA - RODZAJE DZIAŁALNOŚCI) | 1.01.-31.03.2024 | 1.01.-31.03.2023 |
|--|------------------|------------------|
| - Przychody z tytułu usług, w tym: | 30 556 | 17 365 |
| - od jednostek powiązanych | - | - |
| - od pozostałych jednostek, w których emitent posiada zaangażowanie w kapitale | - | - |
| - od pozostałych jednostek | 30 556 | 17 365 |
| Przychody netto ze sprzedaży produktów, razem | 30 556 | 17 365 |
| - od jednostek powiązanych | - | - |
| - od pozostałych jednostek, w których emitent posiada zaangażowanie w kapitale | - | - |
| - od pozostałych jednostek, w tym: | 30 556 | 17 365 |
| obsługa przesyłek kurierskich | 26 898 | 16 474 |
| dostawa i serwis APM, pozostałe | 3 658 | 891 |
| Przychody netto ze sprzedaży towarów i materiałów | - | - |

| PRZYCHODY NETTO ZE SPRZEDAŻY PRODUKTÓW (STRUKTURA TERYTORIALNA) | 1.01.-31.03.2024 | 1.01.-31.03.2023 |
|---|------------------|------------------|
| a) kraj | 30 556 | 17 365 |
| - od jednostek powiązanych | - | - |

| | | |
|--|---------------|---------------|
| - od pozostałych jednostek, w których emitent posiada zaangażowanie w kapitale | - | - |
| - od pozostałych jednostek | 30 556 | 17 365 |
| b) eksport | - | - |
| - od jednostek powiązanych | - | - |
| - od pozostałych jednostek, w których emitent posiada zaangażowanie w kapitale | - | - |
| - od pozostałych jednostek | - | - |
| Przychody netto ze sprzedaży produktów, razem | 30 556 | 17 365 |
| - od jednostek powiązanych | - | - |
| - od pozostałych jednostek, w których emitent posiada zaangażowanie w kapitale | - | - |
| - od pozostałych jednostek, w tym | 30 556 | 17 365 |
| Przychody netto ze sprzedaży towarów i materiałów | - | - |
| a) kraj | - | - |
| b) zagranica | - | - |

Nota 20 KOSZTY OPERACYJNE – KOSZTY WG RODZAJU

| KOSZTY WEDŁUG RODZAJU | 1.01.-31.03.2024 | 1.01.-31.03.2023 |
|--|------------------|------------------|
| a) amortyzacja | 700 | 449 |
| b) zużycie materiałów i energii | 2 532 | 67 |
| c) usługi obce, w tym: | 22 576 | 13 071 |
| koszty obsługi przesyłek w punktach | 20 313 | 6 159 |
| d) podatki i opłaty | 20 | 16 |
| e) wynagrodzenia | 2 829 | 2 112 |
| f) ubezpieczenia społeczne i inne świadczenia | 488 | 333 |
| g) pozostałe koszty rodzajowe (z tytułu) | 94 | 44 |
| - koszty podróży służbowych | 12 | 3 |
| - ubezpieczenia | 21 | 24 |
| - inne | 61 | 17 |
| Wartość sprzedanych towarów i materiałów | - | 875 |
| Koszty działalności operacyjnej, razem | 29 239 | 16 967 |
| Zmiana stanu zapasów, produktów i rozliczeń międzyokresowych | - | - |
| Koszt wytworzenia produktów na własne potrzeby jednostki (wielkość ujemna) | - | - |
| Koszty sprzedaży (wielkość ujemna) | - | - |
| Koszty ogólnego zarządu (wielkość ujemna) | - | - |
| Koszt wytworzenia sprzedanych produktów | 29 239 | 16 967 |

Spółka prowadzi rachunek zysków i strat według układu rodzajowego.

Nota 21 POZOSTAŁE PRZYCHODY OPERACYJNE

| POZOSTAŁE PRZYCHODY OPERACYJNE | 1.01.-31.03.2024 | 1.01.-31.03.2023 |
|---|------------------|------------------|
| a) zysk z tytułu rozchodu niefinansowych aktywów trwałych | - | - |
| b) dotacje | 218 | 218 |
| c) aktualizacja wartości aktywów niefinansowych | - | - |

| | | | |
|--|--|------------|------------|
| d) pozostałe, w tym: | | 38 | 46 |
| - obciążenia za zagubione przesyłki | | 12 | 1 |
| - refaktury | | 17 | 8 |
| - inne | | 9 | 37 |
| Pozostałe przychody operacyjne, razem | | 256 | 264 |

Nota 22 POZOSTAŁE KOSZTY OPERACYJNE

| POZOSTAŁE KOSZTY OPERACYJNE | 1.01.-31.03.2024 | 1.01.-31.03.2023 |
|---|------------------|------------------|
| a) strata z tytułu rozchodu niefinansowych aktywów trwałych | - | - |
| b) aktualizacja wartości aktywów niefinansowych | 380 | - |
| c) pozostałe, w tym: | 147 | 73 |
| - kary umowne, reklamacje | 48 | 27 |
| - noty obciążeniowe | 25 | 33 |
| - inne | 74 | 13 |
| Inne koszty operacyjne, razem | 527 | 73 |

Nota 23 PRZYCHODY FINANSOWE

| PRZYCHODY FINANSOWE Z TYTUŁU DYWIDEND I UDZIAŁÓW W ZYSKACH | 1.01.-31.03.2024 | 1.01.-31.03.2023 |
|---|------------------|------------------|
| a) od jednostek powiązanych | - | - |
| b) od pozostałych jednostek, w których emitent posiada zaangażowanie w kapitale | - | - |
| c) od pozostałych jednostek | - | - |
| Przychody finansowe z tytułu dywidend i udziałów w zyskach, razem | - | - |

| PRZYCHODY FINANSOWE Z TYTUŁU ODSETEK | 1.01.-31.03.2024 | 1.01.-31.03.2023 |
|--|------------------|------------------|
| a) z tytułu udzielonych pożyczek | - | - |
| - od jednostek powiązanych, w tym: | - | - |
| - od pozostałych jednostek, w których emitent posiada zaangażowanie w kapitale | - | - |
| - od pozostałych jednostek | - | - |
| b) pozostałe odsetki | - | - |
| - od jednostek powiązanych, w tym: | - | - |
| - od pozostałych jednostek, w których emitent posiada zaangażowanie w kapitale | - | - |
| - od pozostałych jednostek | - | - |
| Przychody finansowe z tytułu odsetek, razem | - | - |

| INNE PRZYCHODY FINANSOWE | 1.01.-31.03.2024 | 1.01.-31.03.2023 |
|--|------------------|------------------|
| a) aktualizacja aktywów finansowych | - | - |
| b) rozwiązane rezerwy (z tytułu) | - | - |
| c) pozostałe, w tym: | - | - |
| - nadwyżka różnic kursowych | - | - |
| - inne | - | - |
| Inne przychody finansowe, razem | - | - |

Nota 24 KOSZTY FINANSOWE

| KOSZTY FINANSOWE Z TYTUŁU ODSETEK | 1.01.-31.03.2024 | 1.01.-31.03.2023 |
|---|-------------------------|-------------------------|
| a) od kredytów i pożyczek | 195 | 6 |
| - dla jednostek powiązanych | - | - |
| - dla pozostałych jednostek, w których emitent posiada zaangażowanie w kapitale | - | - |
| - dla innych jednostek | 195 | 6 |
| b) pozostałe odsetki | - | - |
| - dla jednostek powiązanych | - | - |
| - dla pozostałych jednostek, w których emitent posiada zaangażowanie w kapitale | - | - |
| - dla innych jednostek | - | - |
| Koszty finansowe z tytułu odsetek, razem | 195 | 6 |

| INNE KOSZTY FINANSOWE | 1.01.-31.03.2024 | 1.01.-31.03.2023 |
|--|-------------------------|-------------------------|
| a) nadwyżka ujemnych różnic kursowych nad ujemnymi, w tym: | - | - |
| - zrealizowane | - | - |
| - niezrealizowane | - | - |
| b) utworzone rezerwy (z tytułu) | - | - |
| c) pozostałe, w tym: | 2 | - |
| - inne | 2 | - |
| Inne koszty finansowe, razem | 2 | 268 |

Nota 25 PODATEK DOCHODOWY

| PODATEK DOCHODOWY BIEŻĄCY | 1.01.-31.03.2024 | 1.01.-31.03.2023 |
|---|-------------------------|-------------------------|
| 1. Zysk (strata) brutto | 843 | 309 |
| Koszty niestanowiące kosztów uzyskania przychodów | 602 | 746 |
| - zapłacone noty obciążeniowe | 75 | 21 |
| - niewypłacone wynagrodzenia | 166 | 90 |
| - PFRON | 18 | 0 |
| - pozostałe rezerwy | 8 | 25 |
| - odsetki budżetowe | | 0 |
| - rezerwa niewykorzystana | | 0 |
| - faktura korygująca wystawiona w styczniu | | |
| - odsetki naliczone a zapłacone | | |
| - odpisy aktualizujące | | |
| - różnice kursowe | | 1 |
| - spisane należności | | 0 |
| - odsetki naliczone | | 300 |
| - amortyzacja niepodatkowa | 328 | 288 |
| - inne | 7 | 21 |
| Koszty podatkowe nie zaliczone do kosztów rachunkowych | 818 | 378 |
| - zapłacone wynagrodzenia i ZUS | 153 | 186 |
| - amortyzacja podatkowa | | |
| - wykorzystane rezerwy na usługi księgowe i badanie SF | 60 | 20 |
| - odsetki zapłacone | | 0 |
| - noty zapłacone | 12 | 38 |

| | | | |
|--|--|---------------|---------------|
| – opłaty leasingowe | | 177 | 134 |
| – inne (ulga CIT abrt. 15cb) | | 416 | |
| Przychody księgowo nie zaliczane do podatkowych | | 552 | 1 245 |
| – naliczone, nieotrzymane odsetki | | 323 | 0 |
| – rozwiązane rezerwy | | | 0 |
| – różnice kursowe | | 3 | 8 |
| - odsetki naliczone | | | 1 019 |
| – dotacje otrzymane/ rozliczone | | 218 | 218 |
| – inne | | 8 | 0 |
| Przychody podatkowe nie zaliczone do księgowych | | 0 | -24 |
| – niezapłacone noty obciążeniowe | | | 0 |
| – faktura korygująca wystawiona w styczniu | | | -24 |
| Inne korekty dochodu | | -1 472 | -1 934 |
| – korekty konsolidacyjne zmniejszające dochód | | -1 472 | -732 |
| – inne - korekty konsolidacyjne | | | -1 202 |
| Dochód podatkowy | | 1 547 | 1 342 |
| Wykorzystane straty podatkowe | | 0 | 0 |
| 2. Podstawa opodatkowania podatkiem dochodowym | | 1 547 | 1 342 |
| 3. Podatek dochodowy według stawki 19% | | 294 | 255 |
| 4. Zwiększenia, zaniechania, zwolnienia, odliczenia i obniżki podatku | | 0 | 0 |
| 5. Podatek dochodowy bieżący ujęty (wykazany) w deklaracji podatkowej okresu, w tym: | | 294 | 255 |
| - wykazany w rachunku zysków i strat | | 294 | 255 |
| - dotyczący pozycji, które zmniejszyły lub zwiększyły kapitał własny | | 0 | 0 |
| - dotyczący pozycji, które zmniejszyły lub zwiększyły wartość firmy lub ujemną wartość firmy | | | 0 |

| PODATEK DOCHODOWY ODROZCZONY, WYKAZANY W RACHUNKU ZYSKÓW I STRAT: | 1.01.-31.03.2024 | 1.01.-31.03.2023 |
|--|-------------------------|-------------------------|
| - zmniejszenie (zwiększenie) z tytułu powstania i odwrócenia się różnic przejściowych | -81 | -17 |
| - zmniejszenie (zwiększenie) z tytułu zmiany stawek podatkowych | - | 0 |
| - zmniejszenie (zwiększenie) z tytułu z poprzednio nieujętej straty podatkowej, ulgi podatkowej lub różnicy przejściowej poprzedniego okresu | 0 | 0 |
| - zmniejszenie (zwiększenie) z tytułu odpisania aktywów z tytułu odroczonego podatku dochodowego lub braku możliwości wykorzystania rezerwy na odroczonego podatku dochodowego | 0 | 0 |
| - inne składniki podatku odroczonego (wg tytułów) | 0 | 0 |
| Podatek dochodowy odroczonego, razem | -81 | -17 |

| ŁĄCZNA KWOTA PODATKU ODROZCZONEGO | 1.01.-31.03.2024 | 1.01.-31.03.2023 |
|--|-------------------------|-------------------------|
| - ujętego w kapitale własnym | - | - |
| - ujętego w wartości firmy lub ujemnej wartości firmy | - | - |
| PODATEK DOCHODOWY WYKAZANY W RACHUNKU ZYSKÓW I STRAT DOTYCZĄCY: | 1.01.-31.03.2024 | 1.01.-31.03.2023 |
| - działalności zaniechanej | - | - |
| - wyniku na operacjach nadzwyczajnych | - | - |

Nota 26 SPOSÓB PODZIAŁU ZYSKU (LUB POKRYCIA STRATY) ZA PREZENTOWANE LATA OBROTOWE

Do dnia złożenia niniejszego sprawozdania finansowego nie nastąpiło zatwierdzenie sprawozdania finansowego za 2023 rok.

Nota 27 KALKULACJA WARTOŚCI KSIĘGOWEJ I ZYSKU NETTO PRZYPADAJĄCYCH NA JEDNĄ AKCJĘ

wartość księgowa na 1 akcję w zł = $\frac{\text{kapitał własny w zł}}{\text{liczba akcji na dzień bilansowy w szt.}}$

zysk netto na 1 akcję w zł = $\frac{\text{zysk netto w zł}}{\text{liczba akcji na dzień bilansowy w szt.}}$

W okresie objętym skonsolidowanym sprawozdaniem finansowym nie zaszły zdarzenia powodujące rozwodnienie. W tym okresie Spółka dominująca nie wyemitowała jakichkolwiek instrumentów ani nie była stroną jakichkolwiek umów mogących doprowadzić do zmiany liczby akcji Spółki, które miałyby wpływ na rozwodnienie kapitału.

| | 31.03.2024 | 31.03.2023 |
|---|--------------|--------------|
| WARTOŚĆ KSIĘGOWA NA JEDNĄ AKCJĘ | | |
| Kapitał własny (w zł) | 19 273 | 19 796 |
| Liczba akcji na dzień bilansowy w sztukach | 1 118 873 | 1 118 873 |
| Wartość księgowa na jedną akcję (w zł) | 17,23 | 17,69 |

| | 31.03.2024 | 31.03.2023 |
|---|-------------|-------------|
| ZYSK NETTO NA JEDNĄ AKCJĘ | | |
| Zysk netto (w zł) | 630 | 210 |
| średnia liczba akcji w sztukach | 1 118 873 | 1 118 873 |
| Zysk netto na jedną akcję (w zł) | 0,56 | 0,19 |

Nota 28 DZIAŁALNOŚĆ ZANIECHANA

W okresie objętym informacjami finansowymi ani Spółka dominująca, ani jednostka zależna nie zaniechały prowadzenia żadnego rodzaju działalności oraz nie ma takich planów na 2024 rok.

Nota 29 PRZECIĘTNE ZATRUDNIENIE

| Przeciętne zatrudnienie | 31.03.2024 | 31.03.2023 |
|-------------------------|------------|------------|
| Ogółem, z tego: | | |
| | 84,0 | 48,4 |
| – pracownicy umysłowi | 84,0 | 48,4 |

Nota 30 WYNAGRODZENIA OSÓB WCHODZĄCYCH W SKŁAD ORGANÓW

Nota zawiera informacje na temat wynagrodzeń, łącznie z wynagrodzeniem z zysku, wypłaconych lub należnych osobom wchodzącym w skład organów zarządzających, nadzorujących albo administrujących spółek handlowych (dla każdej grupy osobno) za rok obrotowy oraz wszelkich zobowiązaniach wynikających z emerytur i świadczeń o podobnym charakterze dla byłych członków tych organów lub zobowiązania zaciągnięte w związku z tymi emeryturami, ze wskazaniem kwoty ogółem dla każdej kategorii organu.

| Wynagrodzenie osób wchodzących w skład organów | 31.03.2024 | 31.03.2023 |
|--|------------|------------|
|--|------------|------------|

| | | | |
|--|--|------------|------------|
| I. Wyplacone lub należne wynagrodzenia osobom wchodzącym w skład organów zarządzających, w tym: | | | |
| | | 458 | 459 |
| 1. Wynagrodzenie wyplacone, w tym: | | 458 | 459 |
| - zarząd, w tym: | | 450 | 450 |
| - z tytułu powołania | | 300 | 300 |
| - z tytułu umowy o pracę | | 150 | 150 |
| - z tytułu świadczenia usług | | - | - |
| - Rada Nadzorcza | | 8 | 9 |
| 2. Nagrody i wynagrodzenie z zysku | | - | - |
| II. Wyplacone lub należne wynagrodzenia osobom wchodzącym w skład organów nadzorujących | | | |
| RAZEM | | 458 | 459 |

Członkowie zarządu

| Wynagrodzenie zarządu | | 31.03.2024 | 31.03.2023 |
|------------------------------|--|-------------------|-------------------|
| Konwisarz Krzysztof | | 210 | 210 |
| Lewaciuk Piotr | | 30 | 30 |
| Piosik Marek | | 210 | 210 |
| RAZEM | | 450 | 450 |

| Wynagrodzenie Rady Nadzorczej | | 31.03.2024 | 31.03.2023 |
|--------------------------------------|--|-------------------|-------------------|
| Karolina Szyszkowska | | 1 | 1 |
| Paweł Błaszczak | | 1 | 1 |
| Marek Buczak | | 2 | 1 |
| Michał Kołata | | 2 | 1 |
| Maciej Lipiński | | 2 | 2 |
| | | - | - |
| RAZEM | | 8 | 6 |

Nota 31 KWOTY POŻYCZEK UDZIELONYCH OSOBOM WCHODZĄCYM W SKŁAD ORGANÓW

Nota zawiera informacje na temat kwot zaliczek, kredytów, pożyczek i świadczeń o podobnym charakterze udzielonych osobom wchodzącym w skład organów zarządzających, nadzorujących i administrujących jednostki, ze wskazaniem ich głównych warunków, wysokości oprocentowania oraz wszelkich kwot spłaconych, odpisanych lub umorzonych, a także zobowiązania zaciągnięte w ich imieniu tytułem gwarancji i poręczeń wszelkiego rodzaju, ze wskazaniem kwoty ogółem dla każdego z tych organów.

Zarówno w 2024 roku jak i w 2023 roku powyższe transakcje nie wystąpiły.

Nota 32 WYNAGRODZENIE BIEGŁEGO REWIDENTA

| Wynagrodzenie biegłego rewidenta | | 31.03.2024 | 31.03.2023 |
|--|--|-------------------|-------------------|
| Obowiązkowe badanie sprawozdania finansowego | | - | - |
| Inne usługi | | - | - |
| RAZEM | | - | - |

Nota 33 WYJAŚNIENIA ODNOŚNIE RACHUNKU PRZEPIYWÓW PIENIĘŻNYCH

| Struktura środków pieniężnych | 31.03.2024 | 31.03.2023 |
|--|--------------|--------------|
| Środki pieniężne w kasie | - | - |
| Środki pieniężne na rachunkach bankowych, w tym: | 1 612 | 1 306 |
| - środki pieniężne na rachunku VAT | 788 | 563 |
| Lokaty bankowe do 3 miesięcy | - | - |
| Ekwiwalenty środków pieniężnych | - | - |
| Razem środki pieniężne oraz ekwiwalenty środków pieniężnych | 1 612 | 1 306 |

Niezgodności pomiędzy bilansowymi zmianami niektórych pozycji oraz zmianami stanu tych pozycji w rachunku przepływów pieniężnych (RPP) i ich przyczyny

Zmiana dotyczy prezentacji rozliczeń międzyokresowych. Zmiana bilansowa wynosi (1.140) tys. PLN, a wartość w cash-flow wynosi (277) tys. PLN. Różnica w wysokości 1.140 tys. PLN została wykazana działalności inwestycyjnej cash-flow, jako wydatki na nabycie wartości niematerialnych i prawnych oraz rzeczowych aktywów trwałych.

Nota 34 PODMIOTY POWIĄZANE, TRANSAKCJE Z PODMIOTAMI POWIĄZANYMI

Na dzień 31 marca 2024 r. Spółka dominująca posiada następujące podmioty zależne:

1. P2A BOX Sp. z o.o. z siedzibą w Warszawie – spółka zależna od Jednostki dominującej od dnia 20 maja 2022 r., w której Emitent posiada 125 udziałów o wartości nominalnej i bilansowej 6.250,00 PLN (sześć tysięcy dwieście pięćdziesiąt złotych) stanowiących 51% udziałów w kapitale zakładowym. P2A BOX sp. z o.o. jest podmiotem działającym w obszarze dostawy urządzeń oraz technologii informatycznych na rzecz podmiotów działających na rynku przesyłek pocztowych i kurierskich. Metoda konsolidacji – pełna. Spółka P2A BOX sp. z o.o. jest jednostką zależną w rozumieniu Ustawy o rachunkowości.

W rozumieniu Rozporządzenia Ministra Finansów w sprawie zakresu informacji wykazywanych w sprawozdaniach finansowych i skonsolidowanych sprawozdaniach finansowych wymaganych w prospekcie dla emitentów z siedzibą na terytorium Rzeczypospolitej Polskiej, dla których właściwe są polskie zasady rachunkowości podmiotami powiązаныmi były również:

- członkowie Zarządu Spółki dominującej oraz osoby blisko z nimi związane,
- członkowie Rady Nadzorczej Spółki dominującej oraz osoby blisko z nimi związane.

W okresie objętym skonsolidowanym sprawozdaniem finansowym Spółka dominująca nie zawierała transakcji z podmiotami powiązаныmi na warunkach innych niż rynkowe.

31.03.2024

| Lp. | Podmiot powiązany | Sprzedaż | Zakup | Saldo pożyczki udzielonej | Wartość nabytych obligacji | Saldo należności z tytułu dostaw i usług | Saldo zobowiązań z tytułu dostaw i usług, wynagrodzeń | Przychody z tytułu odsetek |
|-----|---------------------|----------|------------|---------------------------|----------------------------|--|---|----------------------------|
| 1. | Marek Piosik | 0 | 0 | 0 | 0 | 0 | 74 | 0 |
| 2. | Krzysztof Konwisarz | 0 | 0 | 0 | 0 | 0 | 74 | 0 |
| 3. | P2A BOX Sp. z o.o. | 2 | 699 | 13 217 | 0 | 1 038 | 427 | 323 |
| | Razem | 2 | 699 | 13 217 | 0 | 1 038 | 575 | 323 |

31.03.2023

| Lp. | Podmiot powiązany | Sprzedaż | Zakup | Saldo pożyczki udzielonej | Wartość nabytych obligacji | Saldo należności z tytułu dostaw i usług, wynagrodzeń | Saldo zobowiązań z tytułu dostaw i usług, wynagrodzeń | Przychody z tytułu odsetek |
|-----|-------------------|----------|-------|---------------------------|----------------------------|---|---|----------------------------|
| 1. | Marek Piosik | 0 | 0 | 0 | 0 | 0 | 44 | 0 |

| | | | | | | | | |
|----|---------------------|-----|---|--------|--------|-------|----|-------|
| 2. | Krzysztof Konwisarz | 0 | 0 | 0 | 0 | 0 | 44 | 0 |
| 3. | P2A BOX Sp. z o.o. | 781 | 0 | 14 532 | 11 597 | 2 289 | 0 | 1 019 |
| | Razem | 781 | 0 | 14 532 | 11 597 | 2 289 | 88 | 1 019 |

Informacja na temat pożyczek udzielonych spółce zależnej P2A BOX Sp. z o.o. (w tys. PLN):

W lipcu 2023 roku Pointpack S.A. zawarła na warunkach rynkowych umowę pożyczki pieniężnej ze spółką zależną P2A Box Sp. z o.o. w kwocie 12.041 tys. zł z przeznaczeniem na wykup 11.115 obligacji serii B wyemitowanych przez pożyczkobiorcę P2A BOX Sp. z o.o. o łącznej wartości wraz z należnymi odsetkami równej 13.217 tys. zł. Wszystkie obligacje serii B były objęte przez Pointpack S.A. Strony postanowiły zawrzeć w dniu 07.07.2023 roku umowę potrącenia, wynikiem której jest umorzenie wzajemnych wierzytelności z tytułu pożyczki i z tytułu obligacji serii B w łącznej kwocie 12.041 tys. zł. Zawarto również kolejną umowę warunkowej pożyczki kwoty do 6 mln zł z przeznaczeniem na spłatę innych zobowiązań P2A BOX sp. z o.o. związanych z prowadzoną przez tę spółkę działalnością.

Spółka nie posiada innych jednostek powiązanych ani podmiotów powiązanych niż wskazane powyżej.

Informacja na temat pożyczek udzielonych spółce zależnej P2A BOX Sp. z o.o. na dzień publikacji raportu (w tys. PLN):

| Lp. | Pożyczkobiorca | Kwota pożyczki wg umowy w tys. | Waluta | Kwota pożyczki pozostała do spłaty w tys. | Waluta | Warunki oprocentowania | Termin spłaty |
|-----|--------------------|--------------------------------|--------|---|--------|------------------------|---------------|
| 1 | P2A Box Sp. z o.o. | 12 041 | PLN | 9 070 | PLN | 10,70% | 31.12.2024 |
| 2 | P2A Box Sp. z o.o. | 3 206 | PLN | 3 026 | PLN | 10,70% | 30.06.2024 |

Zabezpieczeniem pożyczek są:

1. zastaw rejestrowy na aktywach lub przedsiębiorstwie;
2. weksel własny in blanco,
3. umowa cesji wierzytelności przyszłych od kontrahentów Pożyczkobiorcy.

Wartość należna na dzień 31 marca 2024 r. wynosi 13.217 tys. zł. (w ub. roku 14.532 tys. zł) i obejmuje 1.121 tys. zł. odsetek

Salda należności, zobowiązań oraz innych składników aktywów i pasywów, powstałe w wyniku transakcji pomiędzy Spółką dominującą a spółką zależną P2A BOX Sp. z o.o., zaprezentowane w tabelach powyżej, zostały wyeliminowane, w wyniku konsolidacji, z prezentowanego skonsolidowanego sprawozdania finansowego.

Spółka nie posiada innych jednostek powiązanych ani podmiotów powiązanych niż wskazane powyżej.

Nota 35 CHARAKTERYSTYKA INSTRUMENTÓW FINANSOWYCH ORAZ CELE I ZASADY ZARZĄDZANIA RYZYKIEM FINANSOWYM

Wykaz instrumentów finansowych

Tabela zawiera także pozycje, które dotyczą wspólnych transakcji wewnątrzgrupowych, a które zostały wyłączone w skonsolidowanym sprawozdaniu finansowym.

| Wyszczególnienie | 31.03.2024 | | 31.03.2023 | |
|----------------------------|------------------|-----------------|------------------|-----------------|
| | Wartość księgowa | Wartość godziwa | Wartość księgowa | Wartość godziwa |
| Aktywa finansowe obejmują: | 39 321 | 39 321 | 42 335 | 42 335 |

| | | | | |
|--|---------------|---------------|---------------|---------------|
| Aktywa finansowe przeznaczone do obrotu | - | - | - | - |
| Pożyczki udzielone i należności własne, w tym: | 37 709 | 37 709 | 41 029 | 41 029 |
| pożyczki udzielone podmiotom powiązanim | 13 217 | 13 217 | 14 532 | 14 532 |
| inne papiery wartościowe (obligacje wyemitowane przez jedn. zależną) | - | - | 11 597 | 11 597 |
| należności z tytułu dostaw i usług - jedn. powiązane | 1 465 | 1 465 | 2 289 | 2 289 |
| należności z tytułu dostaw i usług - jedn. pozostałe | 19 962 | 19 962 | 9 546 | 9 546 |
| Należności z tytułu kaucji zatrzymanych | 3 065 | 3 065 | 3 065 | 3 065 |
| Aktywa finansowe utrzymywane do terminu wymagalności | - | - | - | - |
| Aktywa finansowe dostępne do sprzedaży | - | - | - | - |
| Środki pieniężne i ekwiwalenty | 1 612 | 1 612 | 1 306 | 1 306 |
| Zobowiązania, w tym finansowe przeznaczone do obrotu, obejmują: | 38 502 | 38 502 | 30 474 | 30 474 |
| kredyty i pożyczki otrzymane | 5 640 | 5 640 | 10 583 | 10 583 |
| zobowiązania z tytułu dostaw i usług - jedn. powiązane | 1 465 | 1 465 | | |
| zobowiązania z tytułu dostaw i usług - jedn. pozostałe | 29 326 | 29 326 | 16 802 | 16 802 |
| zobowiązania z tytułu umów leasingu operacyjnego | 1 255 | 1 255 | 1 869 | 1 869 |
| pozostałe zobowiązania | 816 | 816 | 1 220 | 1 220 |

Instrumenty finansowe Spółki obejmują nieoprocentowane aktywa krótkoterminowe i zobowiązania krótkoterminowe o charakterze handlowym lub aktywa pieniężne. W związku z charakterem powyższych instrumentów, historią współpracy i pozycją finansową kontrahentów Spółka przyjmuje, iż wartość godziwa instrumentów jest równa ich wartości nominalnej.

Zasady zarządzania ryzykiem przez Spółkę mają na celu identyfikację i analizę ryzyk, na które Spółka jest narażona, określenie odpowiednich limitów i kontroli jak też monitorowanie ryzyka i stopnia dopasowania do niego limitów.

Zasady zarządzania ryzykiem podlegają regularnym przeglądom w celu aktualizacji pod względem zmian warunków rynkowych, zmian w działalności spółki. Spółka jest narażona na następujące rodzaje ryzyka:

Ryzyko kredytowe

W odniesieniu do aktywów finansowych spółki, takich jak środki pieniężne i ich ekwiwalenty ryzyko kredytowe powstaje w wyniku niemożności dokonania zapłaty przez drugą stronę umowy, a maksymalna ekspozycja na to ryzyko równa jest wartości bilansowej tych instrumentów. Banki obsługujące spółkę zarejestrowane są w Polsce i dysponują one odpowiednim kapitałem własnym oraz silną i ustabilizowaną pozycją rynkową.

Biorąc po uwagę powyższe oraz krótkoterminowy charakter inwestycji, uznaje się, że ryzyko kredytowe dla środków pieniężnych i lokat bankowych jest niskie.

Ryzyko kredytowe oznacza również ryzyko, że kontrahent nie dopełni zobowiązań umownych w wyniku czego spółka poniesie straty finansowe. Spółka stara się współpracować z podmiotami o ugruntowanej pozycji rynkowej i finansowej. W celu minimalizacji tego ryzyka spółka stara się ocenić na bieżąco zdolność kredytową swoich kontrahentów. Stosowana jest również polityka bieżącego monitorowania należności i w przypadku pojawiających się opóźnień w ich spłacie podejmowane są odpowiednie rozmowy z odbiorcami odnośnie dalszej współpracy.

Maksymalne narażenie Spółki na ryzyko kredytowe odpowiada wartości bilansowej następujących aktywów finansowych. Tabela zawiera także pozycje, które dotyczą wspólnych transakcji wewnątrzgrupowych, a które zostały wyłączone w skonsolidowanym sprawozdaniu finansowym.

| Aktywa finansowe: | 31.03.2024 | 31.03.2023 |
|---|-------------------|-------------------|
| Dłużne papiery wartościowe (obligacje) | - | 11 597 |
| Pożyczki udzielone | 13 217 | 14 532 |
| Należności z tytułu dostaw i usług - j.pow. | 1 465 | 2 289 |
| Należności z tytułu dostaw i usług - j.poz. | 19 962 | 9 546 |
| Należności z tytułu kaucji | 3 065 | 3 065 |
| Środki pieniężne | 1 612 | 1 306 |
| Pozostałe instrumenty pochodne | - | - |
| Razem | 39 321 | 42 335 |

Dłużne papiery wartościowe obejmują nabyte przez jednostkę dominującą obligacje wyemitowane przez jednostkę zależną. Pożyczki udzielone obejmują pożyczki udzielone przez jednostkę dominującą spółce zależnej.

Ryzyko zakłóceń przepływów środków pieniężnych i utraty płynności

Ryzyko płynności jest to ryzyko wystąpienia trudności w spełnieniu przez Spółkę obowiązków związanych ze zobowiązaniami finansowymi. Zarządzanie płynnością przez Spółkę polega na zapewnianiu, na podstawie sporządzanych prognoz finansowych, aby Spółka posiadała płynność wystarczającą do regulowania wymagalnych zobowiązań. W tym celu Spółka monitoruje przepływy pieniężne i zapewnia środki pieniężne w kwocie wystarczającej dla pokrycia oczekiwanych wydatków operacyjnych i bieżących zobowiązań finansowych, a także utrzymuje założone wskaźniki płynności.

Spółka na podstawie sporządzanych prognoz finansowych określa zapotrzebowanie na kapitał finansowy pozwalający funkcjonować jej w sposób niezakłócony, jak również dający możliwość rozszerzenia oferowanych usług. Spółka jest w stanie realizować w terminie wymagalne zobowiązania, a oddalone w czasie terminy spłaty zaciągniętych kredytów i pożyczek umożliwiają uzyskanie środków na spłatę w wyniku zakończenia realizacji prowadzonych projektów lub uzyskania refinansowania. Zarząd Spółki dominującej ocenia, iż nie występuje istotne ryzyko utraty płynności.

Ryzyko zmian kursu walutowego

Ryzyko zmiany kursu walut powstaje wówczas, gdy transakcje handlowe, ujęte aktywa i zobowiązania wyrażone są w innej walucie niż złoty polski. Spółka dominująca na dzień bilansowy:

- nie posiada należności z tytułu udzielonych pożyczek w walucie,
- posiada należności z tytułu dostaw i usług w wysokości 8 tys. EUR
- nie posiada zobowiązań z tytułu pożyczek,
- posiada zobowiązania z tytułu dostaw i usług w wysokości 27 tys. USD.

W celu finansowania bieżącej działalności i planów rozwojowych Spółka dominująca posilkuje się środkami własnymi oraz kapitałem zewnętrznym w postaci kredytów bankowych oraz leasingu. Umowy faktoringu oraz pożyczek zostały spłacone na dzień bilansowy. Spółka zależna finansuje swoją działalność pożyczkami, które zostały udzielone przez Spółkę dominującą. Zobowiązania te zostały wyłączone w skonsolidowanym bilansie.

Nota 36 INFORMACJE O CHARAKTERZE I CELU GOSPODARCZYM ZAWARTYCH PRZEZ GRUPĘ KAPITAŁOWĄ UMÓW NIEUWZGLĘDNIONYCH W SKONSOLIDOWANYM BILANSIE

Nie wystąpiły umowy nieuwzględnione w skonsolidowanym bilansie, które mogłyby mieć wpływ na sytuację majątkową, finansową i wynik finansowy Grupy Kapitałowej.

Nota 37 ISTOTNE ZDARZENIA PO DNIU BILANSOWYM

Wpływ sytuacji w Ukrainie na działalność Grupy Kapitałowej

W ocenie Zarządu Jednostki dominującej wojna w Ukrainie, jak również sankcje gospodarcze nakładane w związku z tą wojną oraz skutki odpowiedzi na nakładane sankcje nie mają obecnie ani w dającej się przewidzieć przyszłości wpływu na działalność Grupy kapitałowej, w związku z brakiem jakichkolwiek relacji Grupy kapitałowej i Spółki dominującej z rynkiem rosyjskim, białoruskim lub ukraińskim. Sytuacja ta nie ma wpływu na wycenę aktywów Grupy kapitałowej i Spółki dominującej, zarządzanie ryzykiem kredytowym i ryzykiem płynności oraz nie ma wpływu na wielkości przedstawione w skonsolidowanym sprawozdaniu finansowym.

Jednocześnie należy zaznaczyć, że skutki gospodarcze wojny w Ukrainie, mogą mieć istotny wpływ na odczuwalne pogorszenie się ogólnej koniunktury gospodarczej, a w konsekwencji ogólny spadek popytu na rynku handlu elektronicznego, jak również na istotny wzrost inflacji i poziomu stóp procentowych. Wszystkie powyższe ryzyka mogą mieć negatywny wpływ na przychody i wyniki Jednostki dominującej, a także na poziom i harmonogram realizacji planowanych inwestycji. Obecnie niemożliwe jest jednak precyzyjne oszacowanie tego wpływu.

Po dniu bilansowym nie wystąpiły inne istotne zdarzenia, które wymagają uwzględnienia w skonsolidowanym sprawozdaniu finansowym.

Nota 38 POZOSTAŁE INFORMACJE

Pozostałe informacje wymagane do ujawnienia zgodnie z ustawą o rachunkowości oraz rozporządzeniem Ministra Finansów z dnia 5 października 2020 r. w sprawie zakresu informacji wykazywanych w sprawozdaniach finansowych i skonsolidowanych sprawozdaniach finansowych wymaganych w prospekcie dla emitentów z siedzibą na terytorium Rzeczypospolitej Polskiej, dla których właściwe są polskie zasady rachunkowości nie wystąpiły w Spółce w okresie sprawozdawczym objętym sprawozdaniem finansowym.

Nota 39 DODATKOWE OBJAŚNIENIA

Informacje o kosztach związanych z pracami badawczymi i pracami rozwojowymi, które nie zostały zakwalifikowane zgodnie z art. 33 ust. 2 ustawy o rachunkowości do wartości niematerialnych i prawnych - opis pozycji znajduje się w Nocie 6.

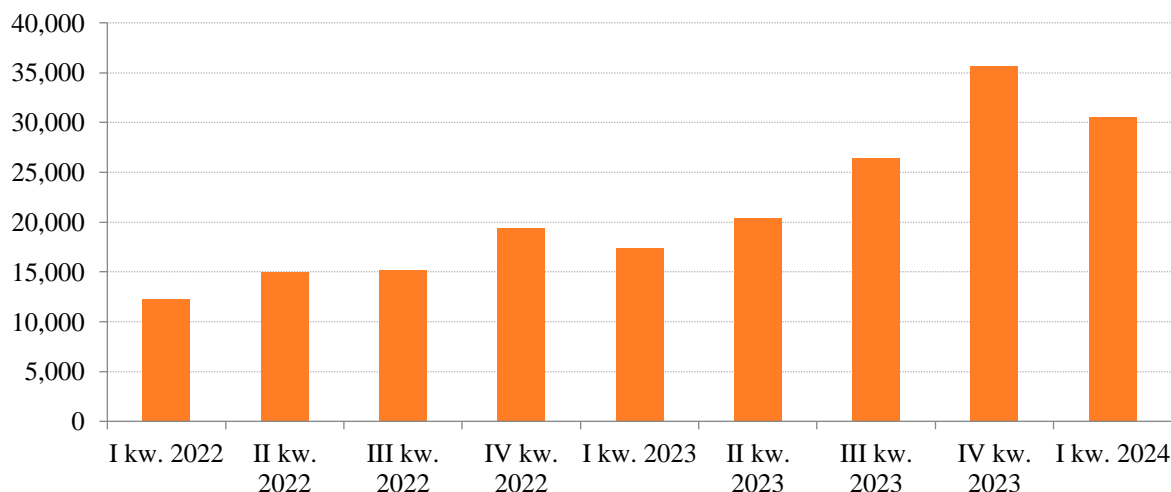
INFORMACJE DODATKOWE

11. KOMENTARZ EMITENTA NA TEMAT OKOLICZNOŚCI I ZDARZEŃ ISTOTNIE WPLYWAJĄCYCH NA DZIAŁALNOŚĆ EMITENTA, JEGO SYTUACJĘ FINANSOWĄ I WYNIKI OSIĄGNIĘTE W DANYM KWARTALE

W pierwszym kwartale 2024 roku Emitent uzyskał skonsolidowane przychody ze sprzedaży w kwocie 30.556 tys. zł, notując ich wzrost o 76% w porównaniu do I kwartału 2023 r., z czego 63 pp wynika ze wzrostu sprzedaży w segmencie PUDO, a pozostały wzrost związany jest z realizacją kontraktu z Poczta Polska S.A. Wysokość kwartalnych przychodów za okres ostatnich 9 kwartałów przedstawiono na wykresie 1.

Wykres 1: Kwartalne przychody Spółki w okresie I kw. 2022 – I kw. 2024 r. (w tys. złotych)

Przychody ze sprzedaży

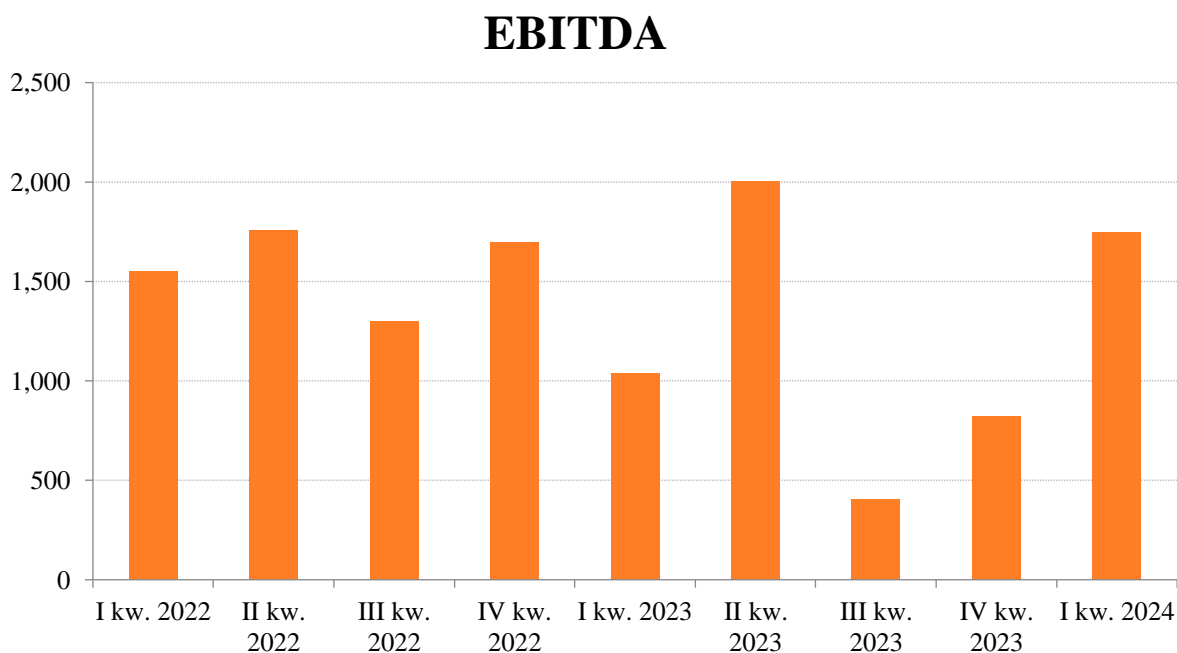


Źródło: Emitent

Emitent wypracował w I kwartale 2024 roku skonsolidowany zysk netto w kwocie 630 tys. zł w stosunku do 210 tys. zł w I kwartale 2023 r. oraz straty w kwocie 23 tys. zł w IV kwartale 2023 r. W I kwartale 2024 r. wskaźnik EBITDA (liczony jako wynik z działalności operacyjnej powiększony o amortyzację) wyniósł 1.746 tys. zł. Dla porównania w I kwartale 2023 r. EBITDA wyniosła 1.038 tys. zł, a w IV kwartale 2023 r. 822 tys. zł (wzrost o 113%). Zmiany kwartalnych wskaźników EBITDA za okres ostatnich 9 kwartałów przedstawiono na wykresie 2.

Na wyniki pierwszego kwartału najistotniejszy pozytywny wpływ miały dobre wyniki w segmencie PUDO, oparte na rosnącym wolumenie przesyłek. Dzięki dotychczasowej realizacji kontraktu dla Poczty Polskiej S.A. udało się ograniczyć negatywny wpływ kontraktu na bieżące wyniki, które ciągle pozostają obciążone przez koszty operacyjne związane z koniecznością utrzymywania ogólnokrajowej struktury serwisowej, jak i koszty finansowe. Spółka oczekuje, że do końca drugiego kwartału 2024 r. realizacja kontraktu osiągnie rentowność i od trzeciego kwartału będzie pozytywnie wpływać na wyniki Grupy.

Wykres 2: Kwartalna EBITDA Spółki w okresie I kw. 2022 – I kw. 2024 r. (w tys. złotych)



Źródło: Emitent

W I kwartale 2024 r. wolumen obsługiwanych przesyłek osiągnął poziom 13,0 mln i wzrósł o 71,5% w stosunku do I kwartału 2023 r. oraz spadł o 0,5% w stosunku do IV kwartału 2023 r.

W pierwszym kwartale 2024 r. Spółka kontynuowała prace nad rozwojem systemów informatycznych, jak również prace w ramach pilotażu automatów kurierskich w sieci Pointpack.

W dniu 26 marca 2024 roku Emitent otrzymał od DHL Parcel Polska Sp. z o.o. (dalej jako "DHL") z siedzibą w Warszawie pismo, zgodnie z którym DHL poinformował, że zamierza ograniczyć współpracę z Emitentem w zakresie realizacji usług odbioru i nadania przesyłek w sklepach oznaczonych nazwą handlową "Żabka". Zgodnie z przesłanym pismem DHL chce rozpocząć rozmowy w zakresie określenia terminu oraz sposobu zaprzestania świadczenia usług przez Emitenta na rzecz DHL w placówkach handlowych "Żabka". Jednocześnie DHL zadeklarował dalszą współpracę ze Spółką w zakresie pozostałych placówek handlowych, w których Spółka realizuje usługi na rzecz DHL. Spółka szacuje, że prawdopodobne ograniczenie świadczenia usług opisane powyżej nastąpi nie wcześniej niż od lipca 2024 r. W związku z powyższym Spółka szacuje, że przychody Spółki z tytułu świadczenia usług w sieci handlowej Żabka w 2024 r. mogą spaść w stosunku do 2023 r. o od 12 do 16 mln zł.

W dniu 28.03.2024 r. podjął decyzję o rozpoczęciu projektu mającego na celu uruchomienie produkcji automatów paczkowych przez Pointpack. Powyższa decyzja wynika z przeglądu opcji dotyczących potencjalnych kierunków rozwoju rynku KEP w Polsce i Europie pod kątem dywersyfikacji działalności Pointpack oraz zapewnienia nowych strumieni przychodów. W ocenie Zarządu automaty paczkowe mogą być wykorzystywane zarówno w sieciach firm kurierskich, jak też przez inne podmioty - od niewielkich automatów prywatnych poprzez maszyny kierowane do wspólnot mieszkaniowych po duże urządzenia z zintegrowanymi funkcjami click-collect, recyklingowymi i kaucyjnymi dla sieci handlowych oraz punktów PUDO. Kontrola procesu produkcyjnego i elastyczny dobór podwykonawców pozwolą na zapewnienie odpowiedniej funkcjonalności, trwałości i jakości a także pełną integrację z systemami IT Pointpack. Jednocześnie wpłyną pozytywnie na marże uzyskiwane ze

sprzedaży urządzeń, zarówno w obecnie realizowanych, jak przyszłych projektach. Spółka będzie zapewniała usługi serwisowe i pogwarancyjne oraz inteligentny moduł IT do optymalizacji i zarządzania sieciami PUDO oraz APM dla przepływu przesyłek od wielu operatorów kurierskich i innych usługodawców ułatwiając współdzielenie sieci PUDO i APM. Zgodnie z zamierzeniami Pointpack odpowiadał będzie za projektowanie automatów i dobór komponentów elektronicznych oraz ich integrację z systemami informatycznymi Pointpack lub klientów Pointpack. Fizyczny montaż oraz produkcja podzespołów mogą być zlecane podmiotom zewnętrznym.

12. STANOWISKO ODNOŚNIE DO MOŻLIWOŚCI ZREALIZOWANIA PUBLIKOWANYCH PROGNOZ WYNIKÓW NA DANY ROK W ŚWIELE WYNIKÓW ZAPREZENTOWANYCH W DANYM RAPORCIE KWARTALNYM

Emitent nie publikował prognoz wyników finansowych.

13. OPIS STANU REALIZACJI DZIAŁAŃ I INWESTYCJI EMITENTA ORAZ HARMONOGRAMU ICH REALIZACJI

Dokument Informacyjny Emitenta nie zawierał informacji, o których mowa w § 10 pkt 13a) Załącznika Nr 1 do Regulaminu Alternatywnego Systemu Obrotu.

14. INICJATYWY NASTAWIONE NA WPROWADZENIE ROZWIĄZAŃ INNOWACYJNYCH W PRZEDSIĘBIORSTWIE

Emitent w lutym 2022 r. zakończył realizację współfinansowanego przez Narodowe Centrum Badań i Rozwoju w ramach „Programu Operacyjnego Inteligentny Rozwój 2014-2020” projektu mającego na celu rozwój technologii w kierunku inteligentnych algorytmów optymalizujących wydajność i efektywność infrastruktury logistyki miejskiej zarządzanej przez Spółkę oraz innych elementów infrastruktury związanej z nadawaniem i odbieraniem przesyłek. W wyniku realizacji projektu Zarząd Spółki zatwierdził wdrożenie prac rozwojowych, zrealizowanych i zakończonych z dniem 28 lutego 2022 roku oraz w związku ze spełnieniem przesłanek określonych ustawą o rachunkowości podjął decyzję o przyjęciu zrealizowanych prac rozwojowych w całości jako wartości niematerialne i prawne z dniem 1 marca 2022 r. jako „Podsystem sterowania inteligentnej sieci infrastruktury logistyki miejskiej”.

Emitent kontynuuje prace nad informatycznym systemem operacyjnym służącym do realizacji oferowanych usług, w szczególności rozbudowując go o kolejne funkcje umożliwiające świadczenie nowych usług logistycznych.

15. INFORMACJA O STRUKTURZE AKCJONARIATU EMITENTA NA DZIEŃ PRZEKAZANIA RAPORTU

Struktura akcjonariatu Emitenta na dzień sporządzania niniejszego raportu przedstawia się następująco:

Tabela 6: Struktura akcjonariatu Emitenta na dzień przekazania raportu

| Lp. | Akcjonariusz | Liczba akcji (w szt.) | Liczba głosów (w szt.) | Udział w kapitale zakładowym (w proc.) | Udział w liczbie głosów na WZ (w proc.) |
|-----|---------------------|-----------------------|------------------------|--|---|
| 1 | Marek Piosik | 220 911 | 220 911 | 19,74% | 19,74% |
| 2 | Krzysztof Konwisarz | 145 100 | 145 100 | 12,97% | 12,97% |
| 5 | Querqus TFI S.A. | 72 131 | 72 131 | 6,45% | 6,45% |
| 7 | Pozostali | 680 731 | 680 731 | 60,84% | 60,84% |
| | Razem | 1 118 873 | 1 118 873 | 100% | 100% |

Źródło: Emitent

16. OŚWIADCZENIE ZARZĄDU

W imieniu Pointpack S.A. oświadczamy, że według naszej najlepszej wiedzy i przy dołożeniu należytej staranności by zapewnić taki stan, wybrane dane finansowe oraz dane porównywalne zostały sporządzone zgodnie z obowiązującymi zasadami rachunkowości i odzwierciedlają w sposób prawdziwy, rzetelny i jasny sytuację finansową i majątkową Spółki oraz jej wynik finansowy.

Marek Piosik - Prezes Zarządu

Krzysztof Konwisarz - Wiceprezes Zarządu

Dariusz Urban - Osoba odpowiedzialna za prowadzenie ksiąg rachunkowych