



Mr Hamburger S.A.

RAPORT OKRESOWY

za IV kwartał 2017 roku

Opublikowany w dniu 14.02.2018 r.

Raport za IV kwartał 2017 roku został sporządzony zgodnie z przepisami Ustawy z dnia 29 września 1994 roku o rachunkowości oraz w oparciu o Załącznik Nr 3 do Regulaminu Alternatywnego Systemu Obrotu „Informacje bieżące i okresowe przekazywane w alternatywnym systemie obrotu na rynku NewConnect”



Spis treści

I.	INFORMACJE OGÓLNE.....	3
II.	OŚWIADCZENIE ZARZĄDU MR HAMBURGER S.A.....	7
III.	INFORMACJE O ZASADACH PRZYJĘTYCH PRZY SPORZĄDZANIU RAPORTU, W TYM O ZMIANACH STOSOWANYCH ZASAD RACHUNKOWOŚCI	8
IV.	KWARTALNE SKRÓCONE SPRAWOZDANIE FINANSOWE	12
V.	ZWIĘZŁA CHARAKTERYSTYKA ISTOTNYCH DOKONAŃ LUB NIEPOWODZEŃ EMITENTA, WRAZ Z OPISEM NAJWAŻNIEJSZYCH CZYNNIKÓW I ZDARZEŃ MAJĄCYCH WPŁYW NA OSIĄGNIĘTE WYNIKI	16
VI.	INFORMACJA ZARZĄDU NA TEMAT AKTYWNOŚCI W OBSZARZE ROZWOJU PROWADZONEJ DZIAŁALNOŚCI W OKRESIE OBJĘTYM RAPORTEM.	20
VII.	PROGNOZY FINANSOWE	21
VIII.	INFORMACJA DOTYCZĄCA ZATRUDNIENIA.....	21
IX.	GRUPA KAPITAŁOWA.....	21

I. INFORMACJE OGÓLNE

Spółka Mr Hamburger S.A. (dawniej Mr Kuchar S.A.) została utworzona w dniu 31 lipca 2000 r. na podstawie Aktu Zawiązania Spółki Akcyjnej pod nazwą Towarzystwo Przyjaciół Polskiej Kuchni S.A. W dniu 27 czerwca 2011 r. Zwyczajne Walne Zgromadzenie Akcjonariuszy na mocy uchwały nr 12 zdecydowało o zmianie firmy z Towarzystwo Przyjaciół Polskiej Kuchni S.A. na Leśne Runo S.A.

W dniu 29 października 2012 r. Nadzwyczajne Walne Zgromadzenie na mocy uchwały nr 22 zdecydowało o zmianie firmy Emitenta z Leśne Runo S.A. na Mr Kuchar S.A. W dniu 15.01.2013 roku zmiany te zostały wpisane do Krajowego Rejestru Sądowego - IX Wydział Gospodarczy Krajowego Rejestru Sądowego dla M.St. Warszawy w Warszawie.

Zarząd Mr Kuchar SA zdecydował o zakupie udziałów Mr Hamburger sp. z o. o. od jej udziałowców. W 2013r, udziałowcy Mr Hamburger sp. z o.o. nabyli akcje Mr Kuchar SA. 07.08.2013 roku Sąd Rejonowy Katowice – Wschód w Katowicach Wydział VIII Gospodarczy Krajowego Rejestru Sądowego zarejestrował na podstawie Uchwał podjętych przez Zwyczajne Walne Zgromadzenie z dnia 28.06.2013 roku zmiany danych w Krajowym Rejestrze Sądowym. Zmiany te dotyczą m.in. nazwy Spółki i adresu. Obecnie nazwa Spółki brzmi: Mr Hamburger S.A., z siedzibą w Dąbrowie Górniczej przy ul. Katowickiej 5.

W dniu 30.04.2014 r. nastąpiło połączenie obu firm (Mr Hamburger S.A. oraz Mr Hamburger sp. z o.o.) ,firmą przejmującą była Mr Hamburger SA, firmą przejmowaną była Mr Hamburger sp. z o.o. Od tej chwili firma Mr Hamburger SA prowadzi: sieć restauracji "Leśne Runo" oraz sieć barów fast-food "Mr Hamburger".

Dane rejestrowe

Nazwa (firma)	Mr Hamburger S.A.
Kraj	Polska
Siedziba	Dąbrowa Górnicza
Adres	ul. Katowicka 5, 42-530 Dąbrowa Górnicza
Numer KRS	0000044100
Oznaczenie Sądu	Sąd Rejonowy w Katowicach, VIII Wydział Gospodarczy KRS
NIP	525-22-03-219
REGON	017246742
Telefon	(32) 264 56 62
Fax	(32) 264 56 62
Poczta e-mail	biuro@mrhamburger.pl
Strona www	www.mrhamburgersa.pl

Podstawowy przedmiot działalności Spółki

Mr Hamburger S.A. prowadzi sieć restauracji oferujących dania tradycyjnej polskiej kuchni, której punkty zlokalizowane są w sąsiedztwie stacji paliwowych. Na koniec okresu będącego przedmiotem raportu funkcjonowało 5 własnych restauracji pod marką Leśne Runo.

Mr Hamburger S.A. prowadzi również sieć barów fast food pod marką Mr Hamburger. Na koniec okresu będącego przedmiotem raportu sieć liczyła 14 lokali, w tym 8 lokali własnych i 6 prowadzonych na zasadzie franczyzy.

Organy Spółki

Na koniec okresu będącego przedmiotem raportu organy Spółki przedstawiają się następująco:

Zarząd:

Tomasz Miernikowski - Prezes Zarządu

Rada Nadzorcza:

- Kazimierz Sendobry – Przewodniczący Rady Nadzorczej,
- Adam Łanoszka – Członek Rady Nadzorczej
- Arkadiusz Kocel – Członek Rady Nadzorczej
- Mateusz Miernikowski – Członek Rady Nadzorczej
- Błażej Wasielewski – Członek Rady Nadzorczej

Struktura Akcjonariatu na dzień publikacji raportu

Nazwa	Liczba posiadanych akcji	Liczba głosów	Procent udziału w ogólnej liczbie wyemitowanych akcji	Procent udziału w ogólnej liczbie głosów na WZA
TKM Pakt Miernikowski, Papierniak, Sendobry Spółka Jawna Spółka Komandytowo-Akcyjna	5.253.210	5.253.210	49,75%	49,75%
PRYMUS S.A.	1.582.944	1.582.944	14,99%	14,99%
Krzysztof Moska	1.588.508	1.588.508	15,04%	15,04%
„Sobik” Zakład Produkcyjny sp. z o.o. sp.k.	705.289	705.289	6,68%	6,68%
Pozostali akcjonariusze	1.430.049	1.430.049	13,54%	13,54%
Razem	10.560.000	10.560.000	100,00%	100,00%

Kapitał zakładowy

Kapitał zakładowy na dzień sporządzenia niniejszego raportu wynosi 10.560.000 zł i dzieli się na:

- 600.000 akcji zwykłych na okaziciela serii A o wartości nominalnej 1,00 PLN za każdą akcję,
- 1.000.000 akcji zwykłych na okaziciela serii B o wartości nominalnej 1,00 PLN za każdą akcję,
- 1.500.000 akcji zwykłych na okaziciela serii C o wartości nominalnej 1,00 PLN za każdą akcję.
- 500.000 akcji zwykłych na okaziciela serii D o wartości nominalnej 1,00 PLN za każdą akcję.
- 720.000 akcji zwykłych na okaziciela serii E o wartości nominalnej 1,00 PLN za każdą akcję.
- 5 280.000 akcji zwykłych na okaziciela serii F o wartości nominalnej 1,00 PLN za każdą akcję.
- 960.000 akcji zwykłych na okaziciela serii G o wartości nominalnej 1,00 PLN za każdą akcję.

II. OŚWIADCZENIE ZARZĄDU MR HAMBURGER S.A.

Zarząd Mr Hamburger S.A. oświadcza, że wedle jego najlepszej wiedzy wybrane dane finansowe i dane porównywalne sporządzone zostały zgodnie z obowiązującymi zasadami rachunkowości oraz, że odzwierciedlają one w sposób prawdziwy, rzetelny i jasny sytuację majątkową Emitenta oraz wynik finansowy.

Tomasz Miernikowski

Prezes Zarządu

Mr Hamburger S.A.

III. INFORMACJE O ZASADACH PRZYJĘTYCH PRZY SPORZĄDZANIU RAPORTU, W TYM O ZMIANACH STOSOWANYCH ZASAD RACHUNKOWOŚCI

I. POLITYKA RACHUNKOWOŚCI DO JEDNOSTKOWEGO SPRAWOZDANIA FINANSOWEGO

Format oraz podstawa sporządzenia sprawozdania finansowego

Sprawozdanie finansowe zostało przygotowane zgodnie z wymogami Ustawy o rachunkowości z dnia 29 września 1994 roku z późniejszymi zmianami. Spółka sporządza rachunek zysków i strat w układzie porównawczym. W sprawozdaniu finansowym Spółka wykazuje zdarzenia gospodarcze zgodnie z ich treścią ekonomiczną. Wynik finansowy Spółki za dany okres sprawozdawczy obejmuje wszystkie osiągnięte i przypadające na jej rzecz przychody oraz związane z tymi przychodami koszty zgodnie z zasadą memoriału, współmierności przychodów i kosztów oraz ostrożnej wyceny.

Wartość firmy

Do składników aktywów trwałych zalicza się aktywa jeżeli ich przewidywany okres użytkowania wynosi co najmniej 1 rok. Składniki aktywów o wartości początkowej od 1.000,00 złotych umarza się według obowiązujących stawek od pierwszego dnia miesiąca następującego po miesiącu, w którym przyjęto je do użytkowania, zaś o wartości nie przekraczającej 1.000,00 złotych odnoszone są bezpośrednio w koszty zużycia materiałów. W przypadku przeznaczenia do likwidacji, wycofania z użytkowania lub innego zdarzenia powodującego utratę wartości składników aktywów trwałych Spółka dokonuje odpisów aktualizujących ich wartość w ciężar pozostałych kosztów operacyjnych.

Wartości niematerialne i prawne

Wartości niematerialne i prawne wycenia się według cen nabycia lub kosztu wytworzenia, pomniejszonych o odpisy amortyzacyjne lub umorzeniowe oraz odpisy z tytułu trwałej utraty wartości. Amortyzacja dokonywana jest metodą liniową przy zastosowaniu stawek amortyzacyjnych uwzględniających okres ekonomicznej użyteczności składników wartości niematerialnych i prawnych.

Środki trwałe

Środki trwałe wycenia się według cen nabycia lub kosztu wytworzenia lub wartości przeszacowanej (po aktualizacji wyceny środków trwałych), pomniejszonych o odpisy amortyzacyjne lub umorzeniowe oraz odpisy z tytułu trwałej utraty wartości. Wartość początkowa środków trwałych podlega podwyższeniu o wartość nakładów na ich ulepszenie, jeżeli koszty tego ulepszenia wynoszą przynajmniej 1.000,00 złotych. Amortyzacja dokonywana jest metodą liniową przy zastosowaniu stawek amortyzacyjnych uwzględniających okres ekonomicznej użyteczności środków trwałych.

Stan i rozchody składników majątku obrotowego

Zapasy wyceniane są w cenach zakupu nie wyższych od cen sprzedaży netto. Ich rozchód wycenia się według metody FIFO. Zapasy wykazywane są w bilansie w wartości netto tj. pomniejszone o wartość ewentualnych odpisów aktualizujących wynikających z utraty ich wartości.

Należności krótkoterminowe

Należności wycenia się w kwocie wymagającej zapłaty, z zachowaniem zasady ostrożnej wyceny i wykazuje w wartości netto (po pomniejszeniu o odpisy aktualizujące). Wartość należności podlega aktualizacji wyceny przy uwzględnieniu stopnia prawdopodobieństwa ich zapłaty poprzez dokonanie odpisu aktualizującego.

Środki pieniężne

Krajowe środki pieniężne wycenia się w wartości nominalnej.

Rozliczenia międzyokresowe

Czynne rozliczenia międzyokresowe kosztów dotyczą przyszłych okresów sprawozdawczych. Bierne rozliczenia międzyokresowe kosztów dokonywane są w wysokości prawdopodobnych zobowiązań przypadających na bieżący okres sprawozdawczy.

Kapitały

Kapitał zakładowy wykazywany jest w wysokości określonej w statucie Spółki i wpisanej w rejestrze sądowym. Do kapitałów własnych zalicza się również wynik finansowy za rok obrotowy wynikający z rachunku zysków i strat oraz niepodzielny wynik finansowy z lat ubiegłych, a także kapitał zapasowy oraz rezerwy.

Rezerwy

Rezerwy wyceniane są w uzasadnionych i wiarygodnie oszacowanych kwotach.

Zobowiązania krótkoterminowe

Zobowiązania krótkoterminowe o okresie spłaty krótszym niż rok wycenia się w kwocie wymagającej zapłaty łącznie z naliczonymi przez kontrahentów i oszacowanymi odsetkami z tytułu zwłoki w zapłacie, jeśli kontrahent zwyczajowo żąda takich odsetek.

Uznawanie przychodów i kosztów

Przychody i koszty ewidencjonowane są według zasady memoriałowej, tj. w roku obrotowym, którego dotyczą, niezależnie od daty otrzymania lub dokonania płatności.

Podatek dochodowy

Podatek dochodowy wykazywany jest w rachunku zysków i strat, obejmuje część bieżącą i część odroczoną. Bieżące zobowiązanie z tytułu podatku dochodowego jest naliczane zgodnie z przepisami podatkowymi.

IV. KWARTALNE SKRÓCONE SPRAWOZDANIE FINANSOWE

I. SKRÓCONE SPRAWOZDANIE FINANSOWE

I. DANE FINANSOWE JEDNOSTKOWE

AKTYWA		31.12.2017	31.12.2016
A.	AKTYWA TRWAŁE	2 590 328,17	2 594 460,76
I.	Wartości niematerialne i prawne	700 740,74	748 635,23
II.	Rzeczowe aktywa trwałe	1 455 213,33	1 411 297,30
III.	Należności długoterminowe	0,00	0,00
IV.	Inwestycje długoterminowe	0,00	0,00
V.	Długoterminowe rozliczenia międzyokresowe	434 374,10	434 528,23
B.	AKTYWA OBROTOWE	824 937,56	876 838,74
I.	Zapasy	188 254,53	211 531,83
II.	Należności krótkoterminowe	425 953,44	501 018,20
III.	Inwestycje krótkoterminowe	157 873,82	114 880,51
IV.	Krótkoterminowe rozliczenia międzyokresowe	52 855,77	49 408,20
C.	NALEŻNE WPLĄTY NA KAPITAŁ (FUNDUSZ) PODSTAWOWY	0,00	0,00
D.	UDZIAŁY (AKCJE) WŁASNE	0,00	0,00
AKTYWA RAZEM		3 415 265,73	3 471 299,50
PASywa		31.12.2017	31.12.2016
A.	KAPITAŁ (FUNDUSZ) WŁASNY	952 679,16	1 061 838,98
I.	Kapitał (fundusz) podstawowy	10 560 000,00	10 560 000,00
II.	Kapitał (fundusz) zapasowy, w tym:	0,00	0,00
	- nadwyżka wartości sprzedaży (wartości emisyjnej) nad wartością nominalną udziałów (akcji),	0,00	0,00
III.	Kapitał (fundusz) z aktualizacji wyceny, w tym:	0,00	0,00
	- z tytułu aktualizacji wartości godziwej	0,00	0,00
IV.	Pozostałe kapitały (fundusze) rezerwowe, w tym:	0,00	0,00
	- tworzone zgodnie z umową (statutem) spółki	0,00	0,00
	- na udziały (akcje) własne	0,00	0,00
VII.	Zysk (strata) z lat ubiegłych	-9 498 161,02	-9 613 339,69
VIII.	Zysk (strata) netto	-109 159,82	115 178,67
IX.	Odpisy z zysku netto w ciągu roku obrotowego (wielkość ujemna)	0,00	0,00
B.	ZOBOWIĄZANIA I REZERWY NA ZOBOWIĄZANIA	2 462 586,57	2 409 460,52
I.	Rezerwy na zobowiązania	218 975,35	235 444,20
II.	Zobowiązania długoterminowe	316 317,09	391 023,93
III.	Zobowiązania krótkoterminowe	1 566 376,59	1 276 352,76
IV.	Rozliczenia międzyokresowe	360 917,54	506 639,63
PASYWA RAZEM		3 415 265,73	3 471 299,50

RACHUNEK ZYSKÓW I STRAT		01.01.2017 - 31.12.2017	01.01.2016 - 31.12.2016	01.10.2017 - 31.12.2017	01.10.2016 - 31.12.2016
A.	Przychody ze sprzedaży produktów, towarów i materiałów, w tym:	11 832 137,23	10 124 757,43	2 617 466,61	2 146 694,28
	- od jednostek powiązanych				
I.	Przychody netto ze sprzedaży produktów	11 820 117,88	10 159 787,52	2 702 084,59	2 257 716,83
II.	Zmiana stanu produktów (zwiększenie - wartość dodatnia, zmniejszenie - wartość ujemna)	-11 551,15	-49 323,09	-91 546,48	-114 588,25
III.	Koszt wytworzenia produktów na własne potrzeby jednostki	0,00	0,00	0,00	0,00
IV.	Przychody netto ze sprzedaży towarów i materiałów	23 570,50	14 293,00	6 928,50	3 565,70
B.	Koszty działalności operacyjnej	11 865 453,52	10 036 376,18	2 805 655,39	2 483 656,32
I.	Amortyzacja	349 442,66	382 582,79	85 516,95	92 512,68
II.	Zużycie materiałów i energii	5 023 603,99	4 110 584,51	1 155 548,96	952 393,30
III.	Usługi obce	2 255 724,58	2 145 089,61	466 779,22	558 939,27
IV.	Podatki i opłaty, w tym:	105 339,09	66 624,82	29 806,31	17 497,17
	- podatek akcyzowy	0,00	0,00	0,00	0,00
V.	Wynagrodzenia	3 471 138,79	2 808 820,33	896 514,51	728 863,07
VI.	Ubezpieczenia społeczne i inne świadczenia	611 022,72	479 506,21	159 622,62	124 319,42
	- emerytalne	271 409,33	219 001,92	71 537,31	56 550,98
VII.	Pozostałe koszty rodzajowe	49 181,69	43 167,91	11 866,82	9 131,41
VIII.	Wartość sprzedanych towarów i materiałów	0,00	0,00	0,00	0,00
C.	Zysk (strata) ze sprzedaży (A-B)	-33 316,29	88 381,25	-188 188,78	-336 962,04
D.	Pozostałe przychody operacyjne	75 671,45	168 177,31	12 556,32	37 208,16
I.	Zysk z tytułu rozchodu niefinansowych aktywów trwałych	8 124,65	0,00	0,00	0,00
II.	Dotacje	6 619,82	0,00	545,34	0,00
III.	Aktualizacja wartości aktywów niefinansowych	0,00	0,00	0,00	0,00
IV.	Inne przychody operacyjne	60 926,98	168 177,31	12 010,98	37 208,16
E.	Pozostałe koszty operacyjne	100 508,97	219 559,67	67 155,72	98 322,15
I.	Strata ze zbycia niefinansowych aktywów trwałych	0,00	20 081,63	0,00	0,00
II.	Aktualizacja wartości aktywów niefinansowych	0,00	0,00	0,00	0,00
III.	Inne koszty operacyjne	100 508,97	199 478,04	67 155,72	98 322,15
F.	Zysk (strata) z działalności operacyjnej (C+D-E)	-58 153,81	36 998,89	-242 788,18	-398 076,03
G.	Przychody finansowe	5 734,23	1 297,58	955,83	1 092,71

I.	Dywidendy i udziały w zyskach, w tym:	0,00	0,00	0,00	0,00
a)	od jednostek powiązanych, w tym:	0,00	0,00	0,00	0,00
	- w których jednostka posiada zaangażowanie w kapitale	0,00	0,00	0,00	0,00
b)	od jednostek pozostałych, w tym:	0,00	0,00	0,00	0,00
	- w których jednostka posiada zaangażowanie w kapitale	0,00	0,00	0,00	0,00
II.	Odsetki, w tym:	0,00	1 000,58	0,00	1 000,31
	- od jednostek powiązanych	0,00	0,00	0,00	0,00
III.	Zysk z tytułu rozchodu aktywów finansowych, w tym:	0,00	0,00	0,00	0,00
	- w jednostkach powiązanych	0,00	0,00	0,00	0,00
IV.	Aktualizacja wartości aktywów finansowych	0,00	0,00	0,00	0,00
V.	Inne	5 734,23	297,00	955,83	92,40
H.	Koszty finansowe	56 740,24	39 452,80	17 031,59	12 708,98
I.	Odsetki, w tym:	41 030,24	24 952,80	8 371,59	7 016,58
	- dla jednostek powiązanych	0,00	1 262,14	0,00	0,00
II.	Strata z tytułu rozchodu aktywów finansowych, w tym:	0,00	0,00	0,00	0,00
	- w jednostkach powiązanych	0,00	0,00	0,00	0,00
III.	Aktualizacja wartości aktywów finansowych	0,00	0,00	0,00	0,00
IV.	Inne	15 710,00	14 500,00	8 660,00	5 692,40
I.	Zysk (strata) brutto (F+G-H)	-109 159,82	-1 156,33	-258 863,94	-409 692,30
J.	Podatek dochodowy	0,00	-116 335,00	0,00	-116 335,00
K.	Pozostałe obowiązkowe zmniejszenie zysku (zwiększenie straty)	0,00	0,00	0,00	0,00
L.	Zysk (strata) netto (I-J-K)	-109 159,82	115 178,67	-258 863,94	-293 357,30

ZESTAWIENIE ZMIAN W KAPITALE WŁASNYM		01.01.2017 - 31.12.2017	01.01.2016 - 31.12.2016
I.	Kapitał (fundusz) własny na początek okresu (BO)	1 061 838,98	946 660,31
	- zmiany przyjętych zasad (polityki) rachunkowości	0,00	0,00
	- korekty błędów	0,00	0,00
I.a	Kapitał (fundusz) własny na początek okresu (BO), po korektach	1 061 838,98	946 660,31
II.	Kapitał (fundusz) własny na koniec okresu (BZ)	952 929,16	1 061 838,98
III.	Kapitał (fundusz) własny, po uwzględnieniu proponowanego podziału zysku (pokrycia straty)	952 929,16	1 061 838,98

RACHUNEK PRZEPIŃWÓW PIENIĘŻNYCH		01.01.2017 - 31.12.2017	01.01.2016 - 31.12.2016
I.	Zysk / Strata netto	-109 159,82	115 178,67
II.	Korekty razem	460 408,24	2 132,80
III.	Przepływy pieniężne netto z działalności operacyjnej (I+II)	351 248,42	117 311,47
B. Przepływy środków pieniężnych z działalności inwestycyjnej			
I.	Wpływy	30 390,00	3 500,00
II.	Wydatki	412 118,61	365 445,79
III.	Przepływy pieniężne netto z działalności inwestycyjnej (I-II)	-381 728,61	-361 945,79
C. Przepływy środków pieniężnych z działalności finansowej			
I.	Wpływy	263 270,01	655 546,28
II.	Wydatki	189 797,51	386 697,50
III.	Przepływy pieniężne netto z działalności finansowej (I-II)	73 472,50	268 848,78
D.	Przepływy pieniężne netto razem netto (A+/-B+/-C)	42 992,31	24 214,46
E.	Bilansowa zmiana stanu środków pieniężnych, w tym	42 992,31	24 214,46
	- zmiana stanu środków pieniężnych z tytułu różnic kursowych	0,00	0,00
F.	Środki pieniężne na początek okresu	114 880,51	90 666,05
G.	Środki pieniężne na koniec okresu (F+D), w tym	157 872,82	114 880,51
	- o ograniczonej możliwości dysponowania	0,00	0,00

V. ZWIĘŻŁA CHARAKTERYSTYKA ISTOTNYCH DOKONAŃ LUB NIEPOWODZEŃ EMITENTA, WRAZ Z OPISEM NAJWAŻNIEJSZYCH CZYNNIKÓW I ZDARZEŃ MAJĄCYCH WPŁYW NA OSIĄGNIĘTE WYNIKI

W IV kwartale 2017 r. spółka Mr Hamburger S.A. kontynuowała działalność w zakresie prowadzenia restauracji przy stacjach paliwowych, oraz prowadzenia barów fast-food, głównie w Centrach Handlowych. Przy dwóch restauracjach Spółka prowadzi również motele.

Na koniec okresu będącego przedmiotem niniejszego raportu Spółka prowadziła:

5 własnych restauracji Leśne Runo, w następujących lokalizacjach:

- Świecko, autostrada A-2
- Racula, DK S-3
- Mszana, autostrada A-1
- Radule, DK S-8
- Wiąg, DK 91

8 własnych barów Mr Hamburger, w następujących lokalizacjach:

- CH Fashion House, Sosnowiec
- CH Plejada, Sosnowiec
- Dąbrowa Górnicza, ul. Katowicka 5, DK 94
- Skoczów Pogórze, DK S-1
- CH Plaza Ruda Śląska
- Mysłowice, ul. Krakowska 2D
- CH Odrzańskie Ogrody, Kędzierzyn-Koźle
- Katowice, ul. Roździeńskiego, DK 86

6 franchisingowych barów Mr Hamburger, w następujących lokalizacjach:

- Woszycy, DK 81
- Zebrzydowice,
- Żywiec, Rynek
- Słubice

- Zgierz, ul. Kasprowicza
- Pyrzowice

2 Motele, w następujących lokalizacjach:

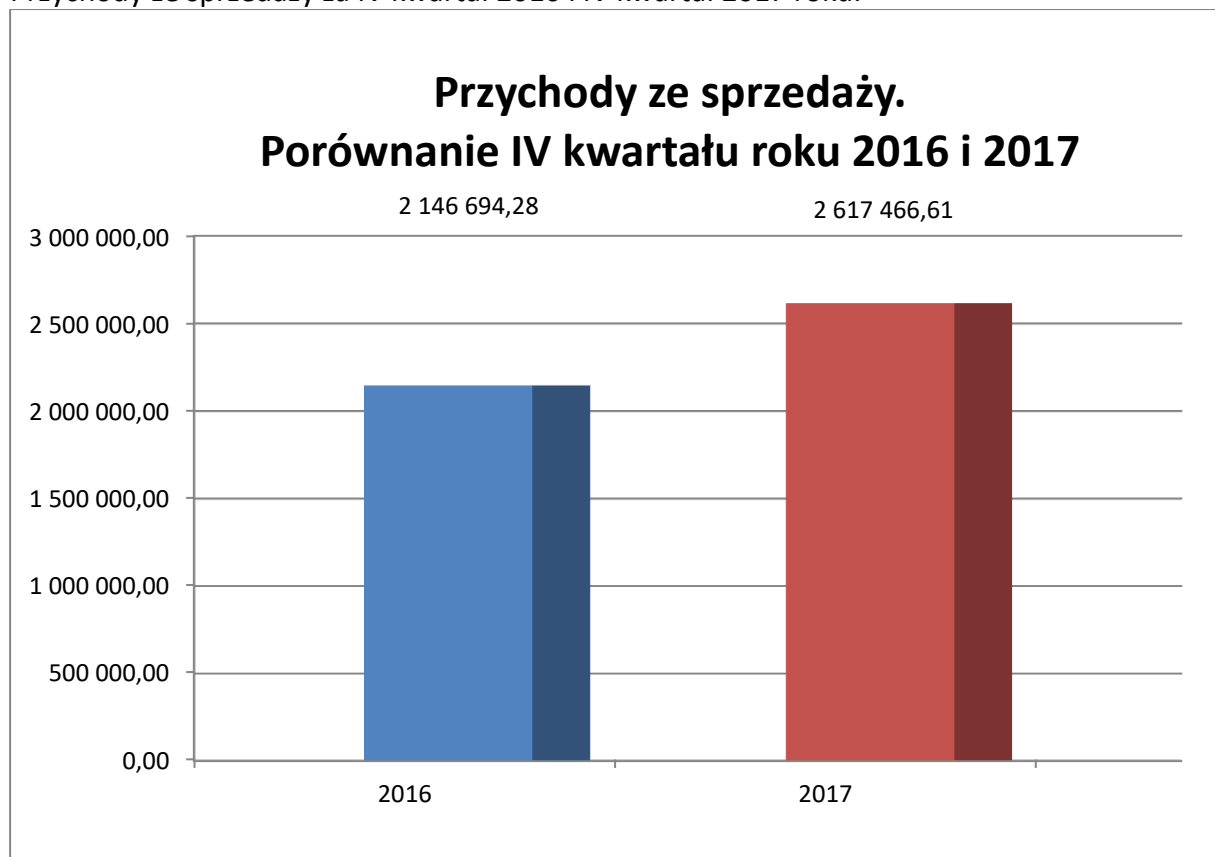
- Mszana, autostrada A-1
- Radule, DK S-8

W IV kwartale 2017 r. spółka Mr Hamburger S.A. osiągnęła przychód ze sprzedaży na poziomie 2 617 466,61 zł, oraz stratę netto w wysokości 258 863,94 zł.

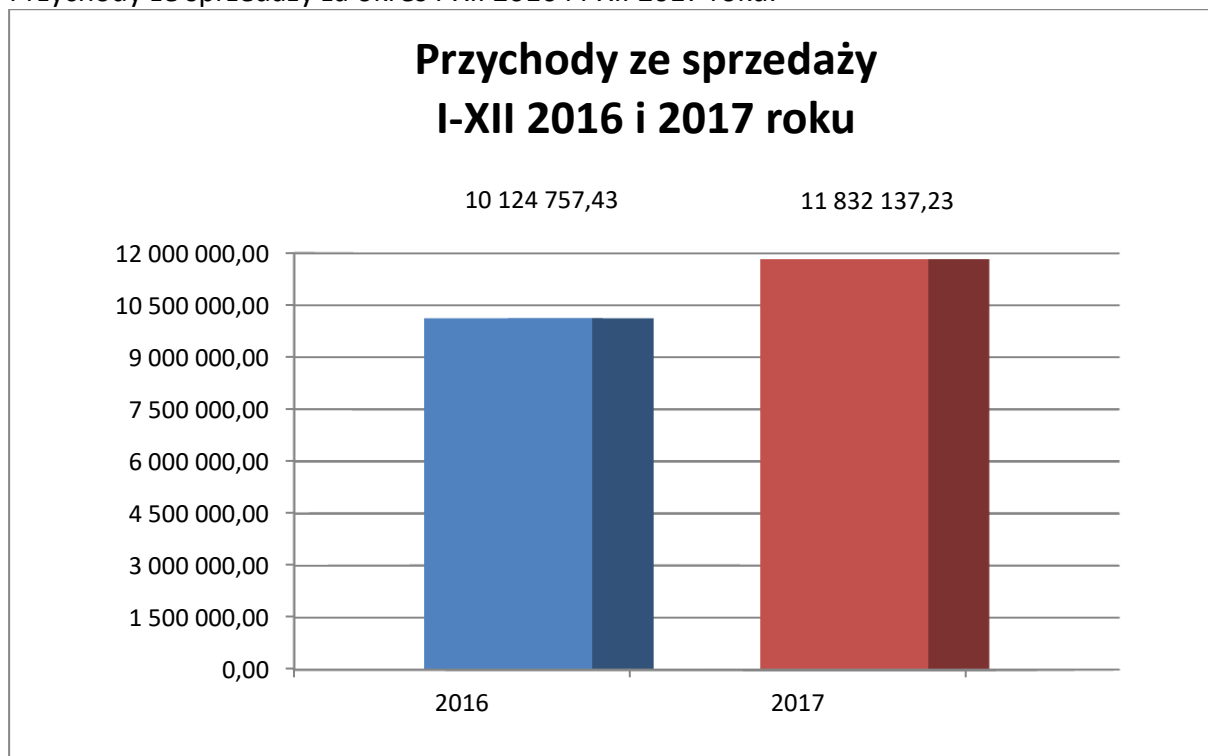
W porównywalnym okresie 2016r. firma osiągnęła przychód w wysokości 2 146 694,28 zł oraz stratę netto w wysokości 293 357,30 zł.

Wynik finansowy osiągnięty w IV kwartale 2017 r. w porównaniu do IV kwartału 2016 r. jest lepszy o 34 493,36 zł.

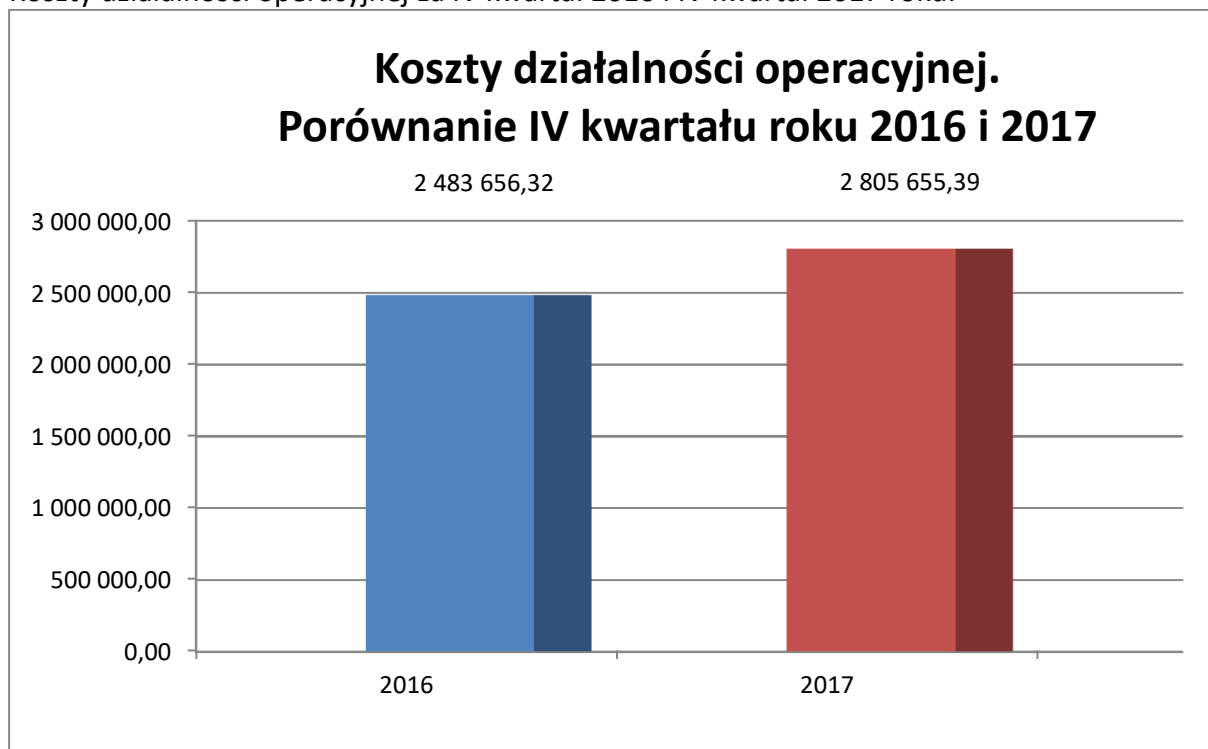
Przychody ze sprzedaży za IV kwartał 2016 i IV kwartał 2017 roku.



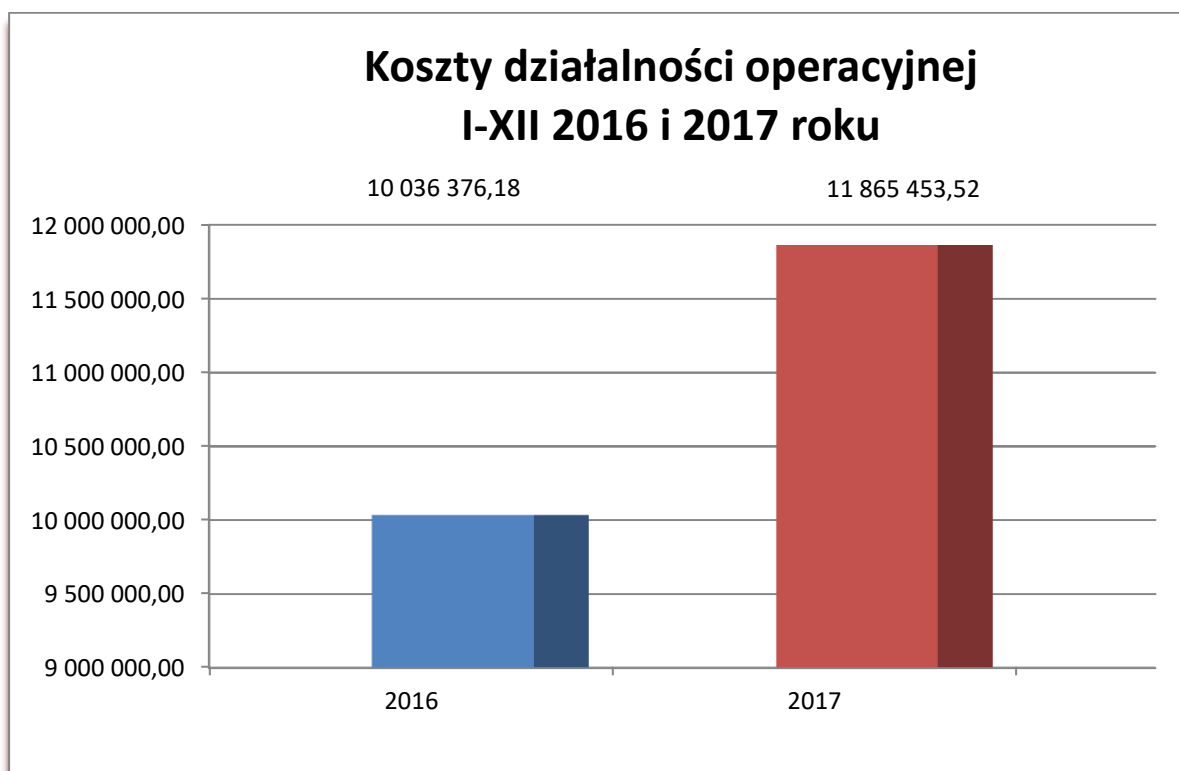
Przychody ze sprzedaży za okres I-XII 2016 i I-XII 2017 roku.



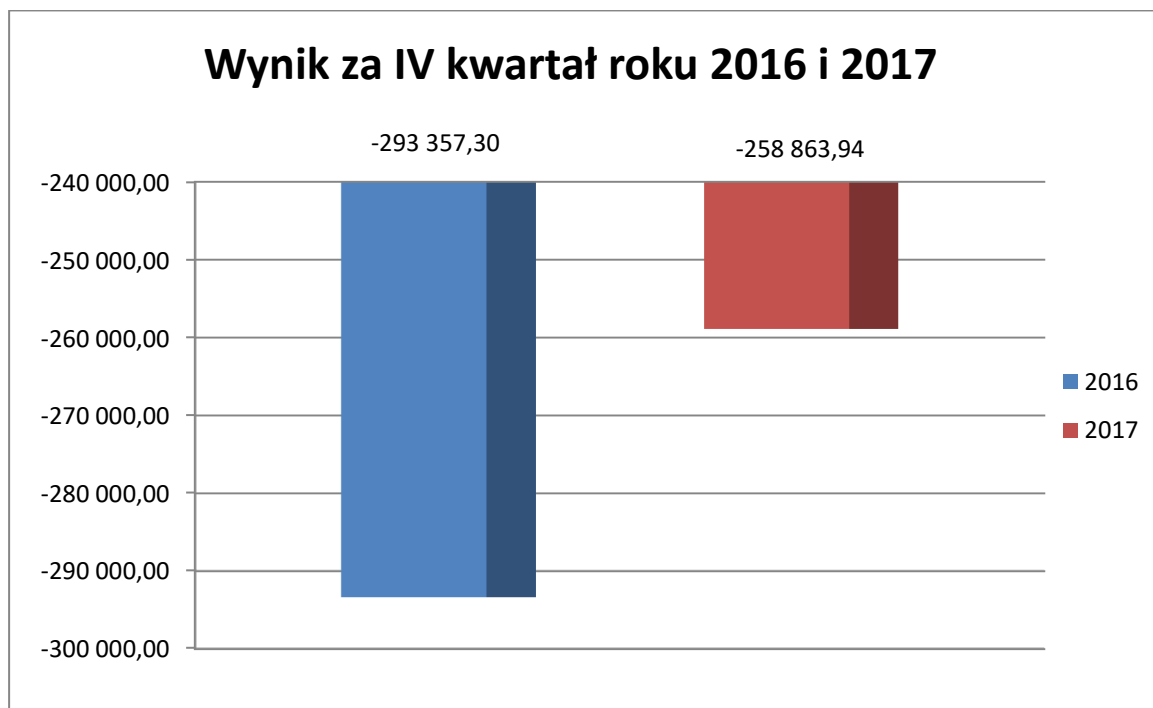
Koszty działalności operacyjnej za IV kwartał 2016 i IV kwartał 2017 roku.



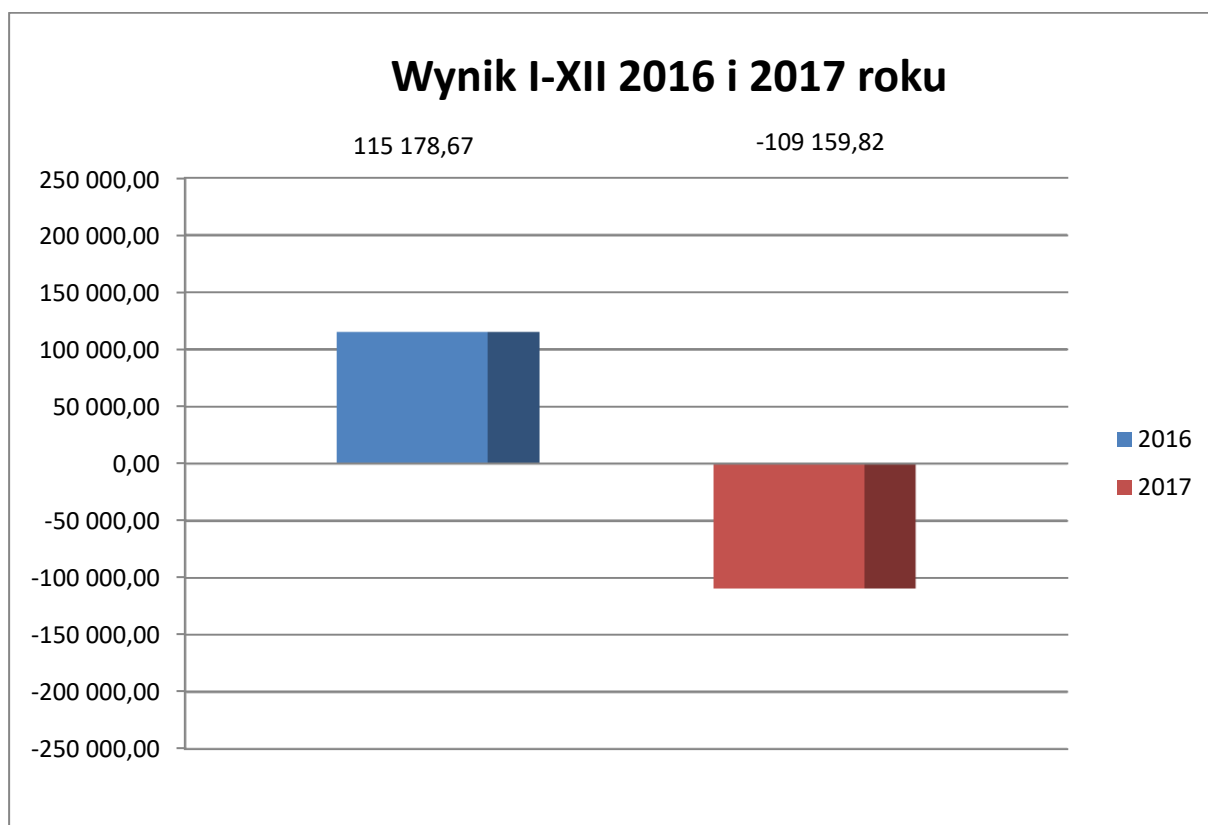
Koszty działalności operacyjnej za okres I-XII 2016 roku i I-XII 2017 roku.



Porównanie wyniku netto za IV kwartał 2016 roku i IV kwartał 2017 roku.



Porównanie wyniku netto za okres I-XII 2016 i I-XII 2017 roku.



Należy zaznaczyć, że Spółka zanotowała znaczący wzrost przychodów w omawianym okresie w porównaniu do okresu ubiegłego (o 21,93%), wzrost kosztów operacyjnych (o 12,96%). W tej grupie kosztów najbardziej ważącym czynnikiem był wzrost wynagrodzeń związanych ze zmianą na rynku pracy.

VI. INFORMACJA ZARZĄDU NA TEMAT AKTYWNOŚCI W OBSZARZE ROZWOJU PROWADZONEJ DZIAŁALNOŚCI W OKRESIE OBJĘTYM RAPORTEM.

W IV kwartale 2017 r. miały miejsce wydarzenia mające dla spółki istotne znaczenie:

- 02.10 - podpisanie umowy franczyzowej z firmą Raf-Transport z siedzibą w Sosnowcu, dotyczącą prowadzenia lokalu w sieci Mr Hamburger w Sosnowcu,
- 10.10 - podpisanie umowy franczyzowej z firmą PPHU MENPOL Krzysztof Mencil z siedzibą w Słubicach, dotyczącą prowadzenia lokalu w sieci Mr Hamburger w Pniowie,

- 29.11 - wypowiedzenie przez Zarząd Spółki umowy najmu lokalu w miejscowości Wiąg, gdzie prowadzona była restauracja w sieci Leśne Runo.

VII. PROGNOZY FINANSOWE

Spółka nie zamieszczała prognoz finansowych.

VIII. INFORMACJA DOTYCZĄCA ZATRUDNIENIA

Na koniec okresu objętego niniejszym raportem w Mr Hamburger S.A. zatrudnionych były 103 osoby. Natomiast średnie zatrudnienie wynosiło 98,25 etatów.

IX. GRUPA KAPITAŁOWA

Na dzień sporządzenia niniejszego raportu Emitent nie tworzy grupy kapitałowej.

W dniu 30.04.2014 roku Sąd Rejonowy Katowice-Wschód w Katowicach Wydział VIII Gospodarczy Krajowego Rejestru Sądowego wydał postanowienie o rejestracji połączenia Emitenta ze spółką Mr Hamburger Sp. z o.o. w której Emitent posiadał 10.051 udziałów stanowiących 100% udziału w kapitale zakładowym i 100% udziału w głosach na zgromadzeniu wspólników tej spółki.

Tomasz Miernikowski pełniący funkcję prezesa zarządu Emitenta, Marek Papierniak pełniący funkcję prokurenta Emitenta oraz Kazimierz Sendobry – Przewodniczący Rady Nadzorczej są udziałowcami spółki TKM Pakt Miernikowski, Papierniak, Sendobry Spółka Jawna Spółka Komandytowo-Akcyjna, która posiada 5.253.210 akcji Emitenta stanowiących 49,75% udziału w kapitale zakładowym i uprawniającymi do 49,75% udziału w ogólnej liczbie głosów na walnym zgromadzeniu Emitenta.”