


**SKONSOLIDOWANY RAPORT ZA 2018 ROK  
GRUPA KAPITAŁOWA  
AUTOMATYKA-POMIARY-STEROWANIE S.A.**

**SKONSOLIDOWANE SPRAWOZDANIE  
FINANSOWE GRUPY KAPITAŁOWEJ  
ZA OKRES 01.01.2018 – 31.12.2018**

**SKONSOLIDOWANE SPRAWOZDANIE  
Z DZIAŁALNOŚCI W 2018 ROKU**

*Miejsce/data publikacji:*

**BIAŁYSTOK 07.05.2019**



## Spis treści

<b>PISMO ZARZĄDU LUB OSOBY ZARZĄDZAJĄCEJ EMITENTA</b> .....	3
<b>WYBRANE DANE FINANSOWE</b> .....	4
<b>SKONSOLIDOWANE SPRAWOZDANIE FINANSOWE za rok 2018</b> .....	5
<i>WPROWADZENIE DO SKONSOLIDOWANEGO SPRAWOZDANIA FINANSOWEGO GRUPY AUTOMATYKA – POMIARY-STEROWANIE S.A. ZA OKRES 01.01.2017 – 31.12.2018</i> .....	5
<i>SKONSOLIDOWANY BILANS GRUPY APS S.A. SPORZĄDZONY NA 31.12.2018 R.</i> .....	7
<i>SKONSOLIDOWANY RACHUNEK ZYSKÓW I START GRUPY APS S.A. SPORZĄDZONY ZA OKRES 01.01.2018 - 31.12.2018</i> .....	13
<i>SKONSOLIDOWANE ZESTAWIENIE ZMIAN W KAPITALE WŁASNYM GRUPY KAPITAŁOWEJ APS S.A. SPORZĄDZONY ZA OKRES 01.01.2018 - 31.12.2018</i> .....	15
<i>SKONSOLIDOWANY RACHUNEK PRZEPŁYWÓW PIENIĘŻNYCH GRUPY KAPITAŁOWEJ APS S.A. SPORZĄDZONY ZA OKRES 01.01.2018 - 31.12.2018</i> .....	17
<i>INFORMACJA DODATKOWA DO SKONSOLIDOWANEGO SPRAWOZDANIA FINANSOWEGO GRUPY AUTOMATYKA – POMIARY – STEROWANIE S.A. ZA OKRES 01.01.2018 – 31.12.2018 r.</i> .....	20
<b>SPRAWOZDANIE Z DZIAŁALNOŚCI GRUPY KAPITAŁOWEJ W 2018 ROKU</b> .....	39
<i>PODSTAWOWE INFORMACJE O SPÓŁCE DOMINUJĄCEJ</i> .....	39
<i>DANE O OSOBACH ZARZĄDZAJĄCYCH I NADZORUJĄCYCH SPÓŁKI DOMINUJĄCEJ AUTOMATYKA – POMIARY – STEROWANIE S.A.</i> .....	40
<i>PODSTAWOWE INFORMACJE O SPÓŁCE ZALEŻNEJ</i> .....	41
<i>DANE O OSOBACH ZARZĄDZAJĄCYCH I NADZORUJĄCYCH SPÓŁKI ZALEŻNEJ</i> .....	41
<i>INFORMACJA O ZDARZENIACH ISTOTNIE WPLYWAJĄCYCH NA DZIAŁALNOŚĆ GRUPY KAPITAŁOWEJ, JAKIE NASTĄPIŁY W ROKU OBROTOWYM 2017, A TAKŻE PO JEGO ZAKOŃCZENIU, DO DNIA ZATWIERDZENIA SPRAWOZDANIA FINANSOWEGO</i> .....	42
<i>INFORMACJA O PRZEWIDYWANYM ROZWOJU GRUPY KAPITAŁOWEJ</i> .....	43
<i>INFORMACJA O WAŻNIEJSZYCH OSIĄGNIĘCIACH W DZIEDZINIE BADAŃ I ROZWOJU</i> .....	44
<i>INFORMACJA O AKTUALNEJ I PRZEWIDYWANEJ SYTUACJI FINANSOWEJ</i> .....	44
<i>INFORMACJA O NABYCIE AKCJI WŁASNYCH, A W SZCZEGÓLNOŚCI CELU ICH NABYCIA, LICZBIE I WARTOŚCI NOMINALNEJ, ZE WSKAZANIEM, JAKĄ CZĘŚĆ KAPITAŁU ZAKŁADOWEGO REPREZENTUJĄ, CENIE NABYCIA ORAZ CENIE SPRZEDAŻY TYCH AKCJI W PRZYPADKU ICH ZBYCIA</i> .....	44
<i>INFORMACJA O POSIADANYCH PRZEZ GRUPĘ KAPITAŁOWĄ ODDZIAŁACH</i> .....	45
<i>INFORMACJA O INSTRUMENTACH FINANSOWYCH W ZAKRESIE</i> .....	45
<i>INFORMACJA O STOSOWANIU ZASAD DOBRZYCH PRAKTYK SPÓŁEK NOTOWANYCH NA NEWCONNECT</i> .....	45
<i>OPIS PODSTAWOWYCH ZAGROŻEŃ I RYZYK</i> .....	47
<i>WYKAZ WSKAŹNIKÓW – SPRAWOZDANIE SKONSOLIDOWANE</i> .....	49
<b>OŚWIADCZENIA ZARZĄDU AUTOMATYKA – POMIARY – STEROWANIE S.A.</b> .....	50



## SZANOWNI AKCJONARIUSZE

Niniejszym publikujemy raport skonsolidowany gospodarczej Grupy Kapitałowej AUTOMATYKA-POMIARY-STEROWANIE S.A. z działalności w 2018 roku. Efekty pracy Grupy Kapitałowej zostały poważnie osłabione problemami ELREM Sp. z o.o. wynikającymi z utraty, w wyniku postępowania przetargowego, kontraktu serwisowego u ważnego klienta. W ślad za tym grupa pracowników zrezygnowała z pracy w spółce ELREM Sp. z o.o..

Jak informowaliśmy w trakcie roku, w ELREM Sp. z o.o. wdrożony został program naprawczy, zostały pozyskane nowe kontrakty, których realizacja zmniejszyła dotkliwe straty.

Pokonywanie trudności jest podstawą działalności gospodarczej, robimy to na co dzień. W tym przypadku mamy podstawy sądzić, że poprawiająca się kondycja ELREM Sp. z o.o. będzie w 2019 roku pozytywnie wpływała na wyniki Grupy Kapitałowej.

Obie spółki prowadzą niezależną działalność gospodarczą, wykorzystując możliwości, jakie daje połączenie kapitałowe tych dwóch spółek.

Kontynuując ubiegłoroczną decyzję, na rok 2019 nie będziemy publikować planów Grupy Kapitałowej, jakie przyjęliśmy do realizacji w tym roku.

Po zapoznaniu się ze sprawozdaniem skonsolidowanym, zachęcam do zwrócenia uwagi na sprawozdanie jednostkowe podmiotu dominującego, które równolegle publikujemy.

Bogusław Kajetan Łacki

Prezes Zarządu

Automatyka-Pomiary-Sterowanie S.A.



**WYBRANE DANE FINANSOWE ZAWIERAJĄCE PODSTAWOWE POZYCJE  
ROCZNEGO SKONSOLIDOWANEGO SPRAWOZDANIA FINANSOWEGO**

Dane w tys. PLN/EUR	PLN		EUR	
	od 01.01.2017 do 31.12.2017	od 01.01.2018 do 31.12.2018	od 01.01.2017 do 31.12.2017	od 01.01.2018 do 31.12.2018
<b>Przychody ze sprzedaży</b>	<b>47 207</b>	<b>27 519</b>	<b>11 318</b>	<b>6 400</b>
Zysk (strata) ze sprzedaży	595	-53	143	-12
Zysk (strata) z działalności operacyjnej	388	139	93	32
Zysk (strata) z działalności gospodarczej	267	189	64	44
Zysk (strata) brutto	309	232	74	54
<b>Zysk (strata) netto</b>	<b>201</b>	<b>101</b>	<b>48</b>	<b>23</b>
Przepływy pieniężne netto z działalności operacyjnej	2 131	657	511	153
Przepływy pieniężne netto z działalności inwestycyjnej	-404	62	-97	14
Przepływy pieniężne netto z działalności finansowej	-1 011	28	-242	7
<b>Przepływy pieniężne netto razem</b>	<b>716</b>	<b>747</b>	<b>172</b>	<b>174</b>
Aktywa razem	24 142	19 291	5 788	4 486
Zobowiązania i rezerwy na zobowiązania	11 182	6 274	2 681	1 459
Kapitał (fundusz) akcyjny	529	529	127	123
<b>Kapitał własny</b>	<b>11 846</b>	<b>11 946</b>	<b>2 840</b>	<b>2 778</b>
Liczba akcji (szt.)	5 296 839	5 296 839	5 296 839	5 296 839
Zysk (strata) na jedną akcję (zł/EUR)	0,04	0,02	0,01	0,00
<b>Wartość księgowa na jedną akcję (zł/EUR)</b>	<b>2,24</b>	<b>2,26</b>	<b>0,54</b>	<b>0,53</b>

Średni kurs NBP na dzień 29.12.2017 : 1 EUR = 4,1709 PLN

Średni kurs NBP na dzień 31.12.2018 : 1 EUR = 4,3000 PLN



## ROCZNE SKONSOLIDOWANE SPRAWOZDANIE FINANSOWE

### WPROWADZENIE DO SKONSOLIDOWANEGO SPRAWOZDANIA FINANSOWEGO GRUPY AUTOMATYKA – POMIARY-STEROWANIE S.A. ZA OKRES 01.01.2018 – 31.12.2018

1. Jednostką dominującą jest Automatyka-Pomiary-Sterowanie Spółka Akcyjna z siedzibą w Białymstoku przy ulicy Adama Mickiewicza 95F, kod pocztowy 15-257. Podstawowy przedmiot działalności w okresie 01.01.2018-31.12.2018, zgodnie z umową Spółki, stanowiły:
  - a) Instalowanie maszyn przemysłowych, sprzętu i wyposażenia,
  - b) Działalność związana z oprogramowaniem i doradztwem w zakresie informatyki oraz działalność powiązana,
  - c) Handel hurtowy i detaliczny z wyłączeniem handlu pojazdami samochodowymi.

Spółka została zarejestrowana, jako spółka akcyjna w Krajowym Rejestrze Sądowym 1 lutego 2008 numer KRS: 0000298380. Spółka powstała na skutek przekształcenia spółki z ograniczoną odpowiedzialnością w spółkę akcyjną.

Pierwotnie Spółka została założona, jako spółka z ograniczoną odpowiedzialnością i została zarejestrowana w Rejestrze Handlowym 26 października 1993 r. pod numerem RHB 1206.

Wpis spółki z o.o. do Krajowego Rejestru Sądowego - Rejestr Przedsiębiorców w Sądzie Rejonowym w Białymstoku, XII Wydział Gospodarczy Krajowego Rejestru Sądowego nastąpił 6 lipca 2001 r. numer pozycji rejestru 0000025276.

1. Skonsolidowanym sprawozdaniem finansowym objęte są dane ELREM Sp. z o.o. z siedzibą w Białymstoku przy ul. Bitwy Białostockiej 4A. Przeważająca działalność Spółki to:
  - a) Montaż, remont i przeglądy instalacji elektroenergetycznych,
  - b) Montaż, remont i przeglądy urządzeń rozdzielczych,
  - c) Prace pomiarowo-kontrolne i rozruch urządzeń elektroenergetycznych,
  - d) Remonty, przeglądy i przeważanie silników.

Ponadto Spółka zajmuje się:

- a) Konserwacją-remontem urządzeń transportowo-dźwigowych z napędem elektrycznym,
- b) Zabezpieczeniem ognioochronnym ciągów kablowych,
- c) Tłoczeniem napisów identyfikacyjnych na tabliczkach ASTE,
- d) Badaniem okresowym ochrony przeciwporażeniowej, instalacji odgromowych i elektronarzędzi.

Spółka wpisana jest do Krajowego Rejestru Sądowego pod numerem KRS: 0000092232 w Sądzie Rejonowym w Białymstoku XII Wydział Gospodarczy.

Właścicielem wszystkich udziałów jest Automatyka-Pomiary- Sterowanie S.A.

3. Automatyka-Pomiary-Sterowanie S.A. posiada 100 % udziałów w spółce zależnej.
4. Nie występują jednostki, w których jednostki podporządkowane posiadają zaangażowanie w kapitale.
5. Nie występują jednostki podporządkowane wyłączone ze skonsolidowanego sprawozdania finansowego.
6. Jednostki powiązane zostały utworzone na czas nieograniczony.



7. Skonsolidowane sprawozdanie finansowe obejmuje okres od 1 stycznia do 31 grudnia 2018r.
8. W skład jednostek powiązanych nie wchodzi wewnętrznym jednostki organizacyjne sporządzające samodzielnie sprawozdanie finansowe.
9. Sprawozdania finansowe stanowiące podstawę do sporządzenia skonsolidowanego sprawozdania finansowego zostały sporządzone przy założeniu kontynuowania działalności gospodarczej przez jednostki powiązane w dającej się przewidzieć przyszłości. Nie są znane okoliczności wskazujące na zagrożenie kontynuowania przez te jednostki działalności.
10. W okresie sprawozdawczym nie miało miejsca połączenie spółek.
11. Zasady rachunkowości przyjęte przy sporządzaniu skonsolidowanego sprawozdania finansowego za okres 01.01.2018–31.12.2018r. są zgodne z ustawą z dnia 29 września 1994 r. o rachunkowości.
  - a) Środki trwałe oraz wartości niematerialne i prawne stanowią składniki majątkowe, których wartość początkowa przekracza 3.500 zł.
  - b) Środki trwałe oraz wartości niematerialne i prawne wycenia się według cen nabycia, kosztów wytworzenia, lub wartości przeszacowanej (po aktualizacji wyceny środków trwałych), pomniejszonych o odpisy aktualizacyjne lub umorzeniowe, a także o odpisy z tytułu trwałej utraty wartości.

Środki trwałe w budowie wycenia się w wysokości ogółu kosztów pozostających w bezpośrednim związku z ich nabyciem lub wytworzeniem, pomniejszonych o odpisy z tytułu trwałej utraty wartości.

Odpisy amortyzacyjne od środków trwałych oraz wartości niematerialnych i prawnych dokonywane są na podstawie planu amortyzacji, zawierającego stawki i kwoty rocznych odpisów. Amortyzacja środków trwałych dokonywana jest metodą liniową, a w przypadkach określonych ustawą o podatku dochodowym z zastosowaniem podanych współczynników.


Grupa stosuje stawki amortyzacyjne zawarte w załączniku do ustawy z dnia 15 lutego 1992 r. o podatku dochodowym od osób prawnych.
  - c) Udziały w innych jednostkach, wycenia się według ceny nabycia, z uwzględnieniem ewentualnej utraty wartości.
  - d) Odpisu na należności sporne, wątpliwe lub o znacznym stopniu prawdopodobieństwa nieściągalności dokonuje się w 100% ich wartości.
  - e) Materiały i towary są wyceniane wg cen zakupu, a produkcja w toku w pełnym koszcie wytworzenia. Ewidencja ilościowo-wartościowa towarów i materiałów, w której dla każdego składnika ujmuje się obroty i stany w jednostkach naturalnych i pieniężnych prowadzona jest wg zasady „pierwsze przyszło - pierwsze wyszło”. W przypadku zakupu materiałów przekazanych bezpośrednio do wykonywania usług, ich równowartością obciąża się koszty materiałowe w momencie zakupu. Na koniec każdego roku sporządza się spis z natury nieużytych materiałów korygując o ich wartość koszty.



- f) Grupa tworzy rezerwy na świadczenia pracownicze, których wysokość szacowana jest przez aktuarium.
- g) Nie salduje się ze sobą rezerw i aktywów z tytułu odroczonego podatku dochodowego.
- h) Przychody z tytułu wykonania niezakończonych długoterminowych umów o usługi rozpoznaje się zgodnie z metodą stopnia zaawansowania usługi. Mierzy się je udziałem kosztów poniesionych od dnia zawarcia umowy do dnia ustalenia przychodu w całkowitych szacunkowych kosztach umowy.  
W przypadku, gdy nie można wiarygodnie oszacować stopnia zaawansowania niezakończonych usług stosuje się metodę zysku zerowego. Przychody ujmuje się wyłącznie do wysokości poniesionych kosztów, których odzyskanie jest prawdopodobne.
12. Nie dokonywano zmian zasad (polityki) rachunkowości.
13. Skonsolidowane sprawozdanie finansowe obejmuje wszystkie jednostki grupy.


**SKONSOLIDOWANY BILANS GRUPY APS S.A. SPORZĄDZONY NA 31.12.2018 R.**

Treść	stan na 31-12-2017 r.	stan na 31-12-2018 r.
<b>AKTYWA</b>		
<b>A. Aktywa trwałe</b>	<b>8 376 593,78</b>	<b>7 410 993,97</b>
<b>I. Wartości niematerialne i prawne</b>	<b>3 087,50</b>	<b>1 137,50</b>
1. Koszty zakończonych prac rozwojowych		
2. Wartość firmy		
3. Inne wartości niematerialne i prawne	3 087,50	1 137,50
4. Zaliczki na wartości niematerialne i prawne		
<b>II. Wartość firmy jednostek podporządkowanych</b>		
1. Wartość firmy - jednostki zależne		
2. Wartość firmy - jednostki współzależne		
<b>III. Rzeczowe aktywa trwałe</b>	<b>7 387 374,44</b>	<b>6 759 157,07</b>
1. Środki trwałe	7 382 841,92	6 759 157,07
a) grunty (w tym prawo użytkowania wieczystego gruntu)	1 389 421,65	1 315 977,45
b) budynki, lokale i obiekty inżynierii lądowej i wodnej	4 980 476,37	4 811 536,00
c) urządzenia techniczne i maszyny	228 649,16	142 787,40




d) środki transportu	753 208,31	471 520,63
e) inne środki trwałe	31 086,43	17 335,59
2. Środki trwałe w budowie		
3. Zaliczki na środki trwałe w budowie	4 532,52	
<b>IV. Należności długoterminowe</b>	<b>11 481,45</b>	<b>5 027,65</b>
1. Od jednostek powiązanych		
2. Od pozostałych jednostek, w których jednostka posiada zaangażowanie w kapitale		
3. Od pozostałych jednostek	11 481,45	5 027,65
<b>IV. Inwestycje długoterminowe</b>		
1. Nieruchomości		
2. Wartości niematerialne i prawne		
3. Długoterminowe aktywa finansowe		
a) w jednostkach zależnych, współzależnych niewycenianych metodą konsolidacji pełnej lub metodą proporcjonalną		
- udziały lub akcje		
- inne papiery wartościowe		
- udzielone pożyczki		
- inne długoterminowe aktywa finansowe		
b) w jednostkach zależnych, współzależnych i stowarzyszonych wycenianych metodą praw własności		
- udziały lub akcje		
- inne papiery wartościowe		
- udzielone pożyczki		
- inne długoterminowe aktywa finansowe		
c) w pozostałych jednostkach, w których jednostka posiada zaangażowanie w kapitale		
- udziały lub akcje		
- inne papiery wartościowe		
- udzielone pożyczki		
- inne długoterminowe aktywa finansowe		





d) w pozostałych jednostkach		
- udziały lub akcje		
- inne papiery wartościowe		
- udzielone pożyczki		
- inne długoterminowe aktywa finansowe		
4. Inne inwestycje długoterminowe		
<b>VI. Długoterminowe rozliczenia międzyokresowe</b>	<b>974 650,39</b>	<b>645 671,75</b>
1. Aktywa z tytułu odroczonego podatku dochodowego	949 678,68	633 080,89
2. Inne rozliczenia międzyokresowe	24 971,71	12 590,86
<b>B. Aktywa obrotowe</b>	<b>15 765 281,59</b>	<b>11 880 299,27</b>
<b>I. Zapasy</b>	<b>1 291 746,80</b>	<b>1 381 755,24</b>
1. Materiały	22 303,90	28 754,13
2. Półprodukty i produkty w toku	55 886,07	105 422,32
3. Produkty gotowe		
4. Towary	1 205 531,12	1 228 780,87
5. Zaliczki na dostawy	8 025,71	18 797,92
<b>II. Należności krótkoterminowe</b>	<b>11 030 112,53</b>	<b>6 699 730,35</b>
1. Należności od jednostek powiązanych		
a) z tytułu dostaw i usług, o okresie spłaty:		
- do 12 miesięcy		
- powyżej 12 miesięcy		
b) inne		
2. Należności od pozostałych jednostek, w których jednostka posiada zaangażowanie w kapitale		
a) z tytułu dostaw i usług, o okresie spłaty:		
- do 12 miesięcy		
- powyżej 12 miesięcy		
b) inne		
3. Należności od pozostałych jednostek	11 030 112,53	6 699 730,35



a) z tytułu dostaw i usług, o okresie spłaty:	9 088 104,19	5 825 606,75
- do 12 miesięcy	9 088 104,19	5 825 606,75
- powyżej 12 miesięcy		
b) z tytułu podatków, dotacji, ceł, ubezpieczeń społ. i zdrow. oraz innych świadczeń	720 929,00	267 349,00
c) inne	1 221 079,34	56 774,60
d) dochodzone na drodze sądowej		550 000,00
<b>III. Inwestycje krótkoterminowe</b>	<b>1 916 538,36</b>	<b>2 668 603,35</b>
1. Krótkoterminowe aktywa finansowe	1 916 538,36	2 668 603,35
a) w jednostkach zależnych i współzależnych		
- udziały lub akcje		
- inne papiery wartościowe		
- udzielone pożyczki		
- inne krótkoterminowe aktywa finansowe		
b) w jednostkach stowarzyszonych		
- udziały lub akcje		
- inne papiery wartościowe		
- udzielone pożyczki		
- inne krótkoterminowe aktywa finansowe		
c) w pozostałych jednostkach		
- udziały lub akcje		
- inne papiery wartościowe		
- udzielone pożyczki		
- inne krótkoterminowe aktywa finansowe		
d) środki pieniężne i inne aktywa pieniężne	1 916 538,36	2 668 603,35
- środki pieniężne w kasie i na rachunkach	668 025,11	514 150,97
- inne środki pieniężne	1 248 513,25	2 154 452,38
- inne aktywa pieniężne		
2. Inne inwestycje krótkoterminowe		



<b>IV. Krótkoterminowe rozliczenia międzyokresowe</b>	<b>1 526 883,90</b>	<b>1 130 210,33</b>
<b>C. Należne wpłaty na kapitał podstawowy</b>		
<b>D. Udziały (akcje) własne</b>		
<b>Aktywa razem</b>	<b>24 141 875,37</b>	<b>19 291 293,24</b>
<b>Treść</b>	<b>stan na 31-12-2017 r.</b>	<b>stan na 31-12-2018 r.</b>
<b>PASYWA</b>		
<b>A. Kapitał (fundusz) własny</b>	<b>11 845 699,58</b>	<b>11 946 218,53</b>
<b>I. Kapitał (fundusz) podstawowy</b>	<b>529 683,90</b>	<b>529 683,90</b>
<b>II. Kapitał (fundusz) zapasowy w tym:</b>	<b>10 964 312,99</b>	<b>11 179 022,37</b>
- nadwyżka wartości sprzedaży/emisyjnej nad wartością nominalną udziałów (akcji)	<b>661 514,54</b>	<b>661 514,54</b>
<b>III. Kapitał (fundusz) z aktualizacji wyceny w tym:</b>		
- z tytułu aktualizacji wartości godziwej		
<b>IV. Pozostałe kapitały (fundusze) rezerwowe w tym:</b>		
- tworzone zgodnie z umową/statutem spółki		
<b>V. Różnice kursowe z przeliczenia</b>		
<b>VI. Zysk (strata) z lat ubiegłych</b>	<b>150 845,04</b>	<b>136 993,31</b>
<b>VII. Zysk (strata) netto</b>	<b>200 857,65</b>	<b>100 518,95</b>
<b>VIII. Odpisy z zysku netto w ciągu roku obrotowego (wielkość ujemna)</b>		
<b>B. Kapitał mniejszości</b>		
<b>C. Ujemna wartość firmy jednostek podporządkowanych</b>	<b>1 113 726,00</b>	<b>1 070 787,72</b>
<b>I. Ujemna wartość firmy - jednostki zależne</b>	<b>1 113 726,00</b>	<b>1 070 787,72</b>
<b>II. Ujemna wartość firmy - jednostki współzależne</b>		
<b>D. Zobowiązania i rezerwy na zobowiązania</b>	<b>11 182 449,79</b>	<b>6 274 286,99</b>
<b>I. Rezerwy na zobowiązania</b>	<b>2 791 601,80</b>	<b>2 372 946,32</b>
1. Rezerwa z tytułu odroczonego podatku dochodowego	694 061,08	481 459,97
2. Rezerwa na świadczenia emerytalne i podobne	926 480,44	774 155,35
- długoterminowa	565 925,67	445 454,02
- krótkoterminowa	360 554,77	328 701,33
3. Pozostałe rezerwy	1 171 060,28	1 117 331,00
- długoterminowe		204 361,00
- krótkoterminowe	1 171 060,28	912 970,00
<b>II. Zobowiązania długoterminowe</b>	<b>39 681,74</b>	<b>1 335,61</b>
1. Wobec jednostek powiązanych		
2. Wobec pozostałych jednostek, w których jednostka posiada zaangażowanie w kapitale		
3. Wobec pozostałych jednostek	39 681,74	1 335,61



a) kredyty i pożyczki	6 765,00	
b) z tytułu emisji dłużnych papierów wartościowych		
c) inne zobowiązania finansowe	32 916,74	1 335,61
d) zobowiązania wekslowe		
e) inne		
<b>III. Zobowiązania krótkoterminowe</b>	<b>7 107 233,93</b>	<b>3 275 086,87</b>
1. Wobec jednostek powiązanych		
a) z tytułu dostaw i usług, o okresie wymagalności:		
- do 12 miesięcy		
- powyżej 12 miesięcy		
b) inne		
2. Zobowiązania wobec pozostałych jednostek, w których jednostka posiada zaangażowanie w kapitale		
a) z tytułu dostaw i usług, o okresie wymagalności		
- do 12 miesięcy		
- powyżej 12 miesięcy		
b) inne		
3. Wobec pozostałych jednostek	7 102 286,70	3 275 086,87
a) kredyty i pożyczki	79 980,00	179 598,57
b) z tytułu emisji dłużnych papierów wartościowych		
c) inne zobowiązania finansowe	47 680,12	31 581,15
d) z tytułu dostaw i usług, o okresie wymagalności:	5 577 914,82	1 936 723,76
- do 12 miesięcy	5 577 914,82	1 936 723,76
- powyżej 12 miesięcy		
e) zaliczki otrzymane na dostawy	458 083,78	285 770,69
f) zobowiązania wekslowe		
g) z tytułu podatków, ceł, ubezpieczeń i innych świadczeń	611 256,81	546 090,33
h) z tytułu wynagrodzeń	315 251,19	277 093,03
i) inne	12 119,98	18 229,34
3. Fundusze specjalne	4 947,23	
<b>IV. Rozliczenia międzyokresowe</b>	<b>1 243 932,32</b>	<b>624 918,19</b>
1. Ujemna wartość firmy		
2. Inne rozliczenia międzyokresowe	1 243 932,32	624 918,19
- długoterminowe	410 837,71	384 895,33
- krótkoterminowe	833 094,61	240 022,86
<b>Pasywa razem</b>	<b>24 141 875,37</b>	<b>19 291 293,24</b>



**SKONSOLIDOWANY RACHUNEK ZYSKÓW I START GRUPY APS S.A. SPORZĄDZONY  
ZA OKRES 01.01.2018 - 31.12.2018**

Treść	poprzedni rok obrotowy	bieżący rok obrotowy
<b>I. Przychody netto ze sprzedaży produktów, towarów i materiałów, w tym:</b>	<b>47 207 341,10</b>	<b>27 518 752,36</b>
- od jednostek powiązanych		
1. Przychody netto ze sprzedaży produktów	38 994 620,25	17 016 263,49
2. Zmiana stanu produktów	-520 461,51	158 633,67
3. Koszt wytworzenia produktów na własne potrzeby		
4. Przychody netto ze sprzedaży towarów i materiałów	8 733 182,36	10 343 855,20
<b>II. Koszty działalności operacyjnej</b>	<b>46 612 721,23</b>	<b>27 571 263,47</b>
1. Amortyzacja	832 648,35	648 894,41
2. Zużycie materiałów i energii	17 082 925,91	5 574 991,11
3. Usługi obce	11 268 041,39	4 131 057,89
4. Podatki i opłaty	215 738,87	220 853,67
- podatek akcyzowy		
5. Wynagrodzenia	6 966 544,47	5 965 859,45
6. Ubezpieczenia społeczne i inne świadczenia	1 756 605,57	1 431 889,04
- emerytalne	784 528,30	664 321,37
7. Pozostałe koszty	795 592,70	636 854,32
8. Wartość sprzedanych towarów i materiałów	7 694 623,97	8 960 863,58
<b>III. Zysk (strata) ze sprzedaży (I-II)</b>	<b>594 619,87</b>	<b>-52 511,11</b>
<b>IV. Pozostałe przychody operacyjne</b>	<b>817 002,02</b>	<b>376 939,86</b>
1. Zysk ze zbycia niefinansowych aktywów trwałych	27 372,20	80 650,40
2. Dotacje	107 072,14	127 072,24
3. Aktualizacja wartości aktywów niefinansowych	10 964,00	15 188,78
4. Inne przychody operacyjne	671 593,68	154 028,44
<b>V. Pozostałe koszty operacyjne</b>	<b>1 023 703,79</b>	<b>185 835,17</b>
1. Strata ze zbycia niefinansowych aktywów trwałych		
2. Aktualizacja wartości aktywów niefinansowych	906 494,43	80 364,56
3. Inne koszty operacyjne	117 209,36	105 470,61
<b>VI. Zysk (strata) z działalności operacyjnej (III+IV-V)</b>	<b>387 918,10</b>	<b>138 593,58</b>
<b>VII. Przychody finansowe</b>	<b>13 690,24</b>	<b>88 742,44</b>
1. Dywidendy i udziały w zyskach, w tym:		
a) od jednostek powiązanych		
- w których jednostka posiada zaangażowanie w kapitale		



b) od jednostek pozostałych, w tym:		
- w których jednostka posiada zaangażowanie w kapitale		
2. Odsetki, w tym:	12 325,30	22 137,65
- od jednostek powiązanych		
3. Zysk z tytułu rozchodu aktywów finansowych, w tym:		
- od jednostek powiązanych		
4. Aktualizacja wartości inwestycji		
5. Inne	1 364,94	66 604,79
<b>VIII. Koszty finansowe</b>	<b>134 894,81</b>	<b>38 495,35</b>
1. Odsetki w tym:	70 344,60	38 495,35
- dla jednostek powiązanych		
2. Strata z tytułu rozchodu aktywów finansowych, w tym:		
- dla jednostek powiązanych		
3. Aktualizacja wartości inwestycji		
4. Inne	64 550,21	
IX. Zysk (strata) na sprzedaży całości lub części udziałów jednostek podporządkowanych		
<b>X. Zysk (strata) z działalności gospodarczej (VI+VII-VIII+/-IX)</b>	<b>266 713,53</b>	<b>188 840,67</b>
XI. Odpis wartości firmy jednostek podporządkowanych		
1. Odpis wartości firmy – jednostki zależne		
2. Odpis wartości firmy – jednostki współzależne		
XII. Odpis ujemnej wartości firmy jednostek podporządkowanych	42 938,28	42 938,28
1. Odpis ujemnej wartości firmy – jednostki zależne	42 938,28	42 938,28
2. Odpis ujemnej wartości firmy – jednostki współzależne		
XIII. Zysk (strata) z udziałów w jednostkach podporządkowanych wycenianych metodą praw własności		
<b>XIV. Zysk (strata) brutto (X-XI+XII/-XIII)</b>	<b>309 651,81</b>	<b>231 778,95</b>
<b>XV. Podatek dochodowy</b>	<b>108 794,16</b>	<b>131 260,00</b>
a) część bieżąca	85 954,00	27 264,00
b) część odroczone	22 840,16	103 996,00
XVI. Pozostałe obowiązkowe zmniejszenia zysku (zwiększenia straty)		
XVII. (Zyski) straty mniejszości		
<b>XVIII. Zysk (strata) netto (XIV-XV-XVI+/-XVII)</b>	<b>200 857,65</b>	<b>100 518,95</b>



**SKONSOLIDOWANE ZESTAWIENIE ZMIAN W KAPITALE WŁASNYM GRUPY  
KAPITAŁOWEJ APS S.A. SPORZĄDZONY ZA OKRES 01.01.2018 - 31.12.2018**

	poprzedni rok obrotowy	bieżący rok obrotowy
<b>I. KAPITAŁ (FUNDUSZ) WŁASNY NA POCZĄTEK OKRESU NA OSTATNI DZIEŃ ROKU POPRZEDNIEGO</b>	<b>11 644 841,93</b>	<b>11 845 699,58</b>
- korekty błędów podstawowych	0,00	0,00
<b>I.a. KAPITAŁ (FUNDUSZ) WŁASNY NA POCZĄTEK OKRESU(BO), PO KOREKTACH</b>	<b>11 644 841,93</b>	<b>11 845 699,58</b>
<b>1. Kapitał (fundusz) podstawowy na początek okresu</b>	<b>529 683,90</b>	<b>529 683,90</b>
1.1. Zmiany kapitału (funduszu) podstawowego	0,00	0,00
a) zwiększenie (z tytułu)	0,00	0,00
- wydania udziałów (emisji akcji)		0,00
b) zmniejszenie (z tytułu)	0,00	0,00
- umorzenia udziałów (akcji)		0,00
1.2. Kapitał (fundusz) podstawowy na koniec okresu	<b>529 683,90</b>	<b>529 683,90</b>
<b>2. Kapitał (fundusz) zapasowy na początek okresu</b>	<b>10 902 505,80</b>	<b>10 964 312,99</b>
2.1. Zmiana kapitału (funduszu) zapasowego	<b>61 807,19</b>	<b>214 709,38</b>
a) zwiększenie (z tytułu)	61 807,19	214 709,38
- agio		0,00
- z podziału zysku (ustawowo)	0,00	0,00
- z podziału zysku (ponad wymaganą ustawowo wartość)	61 807,19	214 709,38
b) zmniejszenie (z tytułu)	0,00	0,00
- przeniesienie na kapitał rezerwowy		0,00
- pokrycie straty	0,00	0,00
2.2. Stan kapitału (funduszu) zapasowego na koniec okresu	<b>10 964 312,99</b>	<b>11 179 022,37</b>
<b>3. Kapitał (fundusz) z aktualizacji wyceny na początek okresu</b>		<b>0,00</b>
3.1. Zmiany kapitału (funduszu) z aktualizacji wyceny	0,00	0,00
a) zwiększenie		0,00
b) zmniejszenie (z tytułu)	0,00	0,00
- przekwalifikowania wieczystego użytkowania gruntów		0,00
3.2. Kapitał (fundusz) z aktualizacji wyceny na koniec okresu	0,00	<b>0,00</b>
<b>4. Pozostałe kapitały (fundusze) rezerwowe na początek okresu</b>		<b>0,00</b>



4.1. Zmiany pozostałych kapitałów (funduszy) rezerwowych	0,00	0,00
a) zwiększenie (z tytułu)		0,00
b) zmniejszenie(z tytułu)		0,00
4.2. Pozostałe kapitały (fundusze) rezerwowe na koniec okresu	0,00	0,00
<b>5. Różnice kursowe z przeliczenia</b>		<b>0,00</b>
<b>6. Zysk (strata) z lat ubiegłych na początek okresu</b>	<b>212 652,23</b>	<b>351 702,69</b>
6.1. Zysk z lat ubiegłych na początek okresu	212 652,23	351 702,69
- korekty błędów podstawowych	0,00	0,00
- zmiana przyjętych zasad (polityki) rachunkowości		0,00
6.2. Zysk z lat ubiegłych na początek okresu, po korektach	212 652,23	<b>351 702,69</b>
a) zwiększenie (z tytułu)		0,00
b) zmniejszenie(z tytułu)	61 807,19	<b>214 709,38</b>
- odpis na kapitał zapasowy	61 807,19	214 709,38
- wypłata dywidendy	0,00	0,00
- pokrycie straty z lat ubiegłych	0,00	0,00
6.3 Zysk z lat ubiegłych na koniec okresu	150 845,04	<b>136 993,31</b>
6.4 Strata z lat ubiegłych na początek okresu	0,00	0,00
- korekty błędów podstawowych		0,00
- zmiana przyjętych zasad (polityki) rachunkowości		0,00
6.5 Strata z lat ubiegłych za okres, po korektach	0,00	<b>0,00</b>
a) zwiększenie (z tytułu)	0,00	0,00
- przeniesienia straty z lat ubiegłych do pokrycia		0,00
b) zmniejszenie(z tytułu)	0,00	0,00
- pokrycie z kapitału zapasowego	0,00	0,00
- pokrycie z zysku	0,00	0,00
6.6 Strata z lat ubiegłych na koniec okresu	0,00	<b>0,00</b>
<b>6.7 Zysk (strata) z lat ubiegłych na koniec okresu</b>	<b>150 845,04</b>	<b>136 993,31</b>
<b>7. Wynik netto</b>	<b>200 857,65</b>	<b>100 518,95</b>
a) zysk netto	200 857,65	100 518,95
b) strata netto		0,00
c) odpisy z zysku		0,00
<b>II. KAPITAŁ (FUNDUSZ) WŁASNY NA KONIEC OKRESU (BZ)</b>	<b>11 845 699,58</b>	<b>11 946 218,53</b>
<b>III. KAPITAŁ (FUNDUSZ) WŁASNY, PO UWZGLĘDNIENIU PROPONOWANEGO PODZIAŁU ZYSKU (POKRYCIA STRATY)</b>	<b>11 845 699,58</b>	<b>11 681 376,58</b>





**SKONSOLIDOWANY RACHUNEK PRZEPŁYWÓW PIENIĘŻNYCH GRUPY  
KAPITAŁOWEJ APS S.A. SPORZĄDZONY ZA OKRES 01.01.2018 - 31.12.2018**

	okres poprzedni	okres sprawozdawczy
<b>Przepływy środków pieniężnych z działalności operacyjnej</b>		
I. Zysk (strata) netto	200 857,65	100 518,95
II. Korekty razem	1 930 023,64	556 608,59
1. Zysk (strata) udziałowców mniejszościowych		
2. Zysk (strata) z udziałów (akcji) w jednostkach wycenionych metodą praw własności		
3. Amortyzacja	832 648,35	648 894,41
4. Odpis wartości firmy		
5. Odpis ujemnej wartości firmy	-42 938,28	-42 938,28
6. Zyski (straty) z tytułu różnic kursowych	9 560,81	-4 689,83
7. Odsetki i udziały w zyskach (dywidendy)	49 512,74	16 849,21
8. Zysk (strata) z działalności inwestycyjnej	-27 372,20	-80 650,40
9. Zmiana stanu rezerw	710 908,72	-418 655,48
10. Zmiana stanu zapasów	-7 807,27	-90 008,44
11. Zmiana stanu należności	967 968,48	4 336 835,98
12. Zmiana stanu zobowiązań krótkoterminowych, z wyjątkiem pożyczek i kredytów	-178 283,52	-3 915 666,66
13. Zmiana stanu rozliczeń międzyokresowych	-384 174,19	106 638,08
14. Inne korekty		
<b>III. Przepływy pieniężne netto z działalności operacyjnej (I ± II)</b>	<b>2 130 881,29</b>	<b>657 127,54</b>
<b>Przepływy środków pieniężnych z działalności inwestycyjnej</b>		
I. Wpływy	27 372,20	80 650,40
1. Zbycie wartości niematerialnych i prawnych oraz rzeczowych aktywów trwałych	27 372,20	80 650,40
2. Zbycie inwestycji w nieruchomości oraz wartości niematerialne i prawne		
3. Z aktywów finansowych, w tym:		
a) w jednostkach powiązanych		
– dywidendy i udziały w zyskach		
b) w pozostałych jednostkach		
– zbycie aktywów finansowych		
– dywidendy i udziały w zyskach		
– spłata udzielonych pożyczek długoterminowych		



SKONSOLIDOWANE SPRAWOZDANIE FINANSOWE,  
SKONSOLIDOWANE SPRAWOZDANIE Z DZIAŁALNOŚCI  
W 2018 ROKU

– odsetki		
– inne wpływy z aktywów finansowych		
4. Inne wpływy inwestycyjne		
<b>II. Wydatki</b>	<b>430 900,35</b>	<b>18 727,04</b>
1. Nabycie wartości niematerialnych i prawnych oraz rzeczowych aktywów trwałych	430 900,35	18 727,04
2. Inwestycje w nieruchomości oraz wartości niematerialne i prawne		
3. Na aktywa finansowe, w tym:		
a) w jednostkach powiązanych		
– nabycie aktywów finansowych		
b) w pozostałych jednostkach		
– nabycie aktywów finansowych		
– udzielone pożyczki długoterminowe		
4. Dywidendy i inne udziały w zyskach wypłacone udziałowcom (akcjonariuszom) mniejszościowym		
5. Inne wydatki inwestycyjne		
<b>III. Przepływy pieniężne netto z działalności inwestycyjnej (I–II)</b>	<b>-403 528,15</b>	<b>61 923,36</b>
<b>Przepływy środków pieniężnych z działalności finansowej</b>		
<b>I. Wpływy</b>	<b>221 265,96</b>	<b>172 833,57</b>
1. Wpływy netto z wydania udziałów (emisji akcji) i innych instrumentów kapitałowych oraz dopłat do kapitału		
2. Kredyty i pożyczki	221 265,96	172 833,57
3. Emisja dłużnych papierów wartościowych		
4. Inne wpływy finansowe		
<b>II. Wydatki</b>	<b>1 232 632,21</b>	<b>144 509,31</b>
1. Nabycie udziałów (akcji) własnych		
2. Dywidendy i inne wypłaty na rzecz właścicieli		
3. Inne, niż wypłaty na rzecz właścicieli, wydatki z tytułu podziału zysku		
4. Spłaty kredytów i pożyczek	1 163 956,00	79 980,00
5. Wykup dłużnych papierów wartościowych		
6. Z tytułu innych zobowiązań finansowych		
7. Płatności zobowiązań z tytułu umów leasingu finansowego	19 163,47	47 680,10
8. Odsetki	49 512,74	16 849,21
9. Inne wydatki finansowe		



<b>III. Przepływy pieniężne netto z działalności finansowej (I-II)</b>	<b>-1 011 366,25</b>	<b>28 324,26</b>
<b>D. PRZEPIŁYWY PIENIEŻNE NETTO RAZEM (A.III. ± B.III. ± C.III.)</b>	<b>715 986,89</b>	<b>747 375,16</b>
<b>E. BILANSOWA ZMIANA STANU ŚRODKÓW PIENIEŻNYCH, W TYM:</b>	<b>706 426,08</b>	<b>752 064,99</b>
– zmiana stanu środków pieniężnych z tytułu różnic kursowych	-9 560,81	4 689,83
<b>F. ŚRODKI PIENIEŻNE NA POCZĄTEK OKRESU</b>	<b>1 200 708,12</b>	<b>1 916 695,01</b>
<b>G. ŚRODKI PIENIEŻNE NA KONIEC OKRESU (F ± D), W TYM:</b>	<b>1 916 695,01</b>	<b>2 664 070,17</b>
– o ograniczonej możliwości dysponowania	4 947,23	

**INFORMACJA DODATKOWA DO SKONSOLIDOWANEGO SPRAWOZDANIA  
FINANSOWEGO GRUPY AUTOMATYKA – POMIARY – STEROWANIE S.A.  
ZA OKRES 01.01.2018 – 31.12.2018 r.**

**I.**

1.

**Spółka dominująca:** Automatyka – Pomiary – Sterowanie Spółka Akcyjna

Kapitał podstawowy składa się z akcji o wartości nominalnej 0,10 zł.

Kwota 508.500,00 zł dotyczy akcji serii A. W tym 3.399.412 stanowią akcje imienne uprzywilejowane co do głosu w ten sposób, że na każdą akcję przypadają 2 głosy na Walnym Zgromadzeniu, pozostałe 1.685.588 akcji są to akcje zwykłe na okaziciela.

Kwota 6.452,90 zł pochodzi z emisji serii B i dotyczy akcji zwykłych na okaziciela.

Kwota 14.731 zł pochodzi z emisji serii C pierwszej i drugiej transzy i dotyczy emisji akcji w ramach programu motywacyjnego dla pracowników spółki. Są to akcje zwykłe na okaziciela.

**Spółka zależna:** ELREM Spółka z ograniczoną odpowiedzialnością.

Kapitał podstawowy wynosi 107.500,00 zł i składa się z 215 udziałów o wartości nominalnej 500 zł każdy. 100% udziałów jest w posiadaniu jednostki dominującej.

2. Ujemna wartość firmy ELREM Sp. z o.o. została ustalona w kwocie 1.203.180,75 zł. Okres rozliczania został określony na 336 miesięcy czyli na okres będący średnią ważoną okresu ekonomicznej użyteczności nabytych i podlegających amortyzacji środków trwałych. Dotychczasowy odpis ujemnej wartości firmy na dzień bilansowy wynosi 132 393,03 zł.
3. Nie dotyczy.
4. Dnia 11 kwietnia 2019 roku zostały wystawione 2 noty obciążeniowe do AWBUD S.A. na kwoty:
  - a) 552.995,90 zł ( tytułem wynagrodzenia z art. 649.4 §3 k.c.),
  - b) 2.866.220,00 zł (tytułem zapłaty odszkodowania z tytułu poniesionej przez APS S.A. straty).Oba dokumenty zostały ujęte w księgach rachunkowych 2019r.
5. W sprawozdaniu nie ujęto istotnych zdarzeń oraz znaczących błędów dotyczących lat ubiegłych.




6. Szczegółowy zakres zmian wartości grup rodzajowych środków trwałych, wartości niematerialnych i prawnych oraz inwestycji długoterminowych:

Wyszczególnienie	Koszty prac rozwojowych	Wartość firmy	Inne wartości niematerialne i prawne	WNiP razem
<b>WARTOŚĆ BRUTTO na początek okresu</b>	-	-	<b>1 008 484,94</b>	<b>1 008 484,94</b>
Zwiększenia (z tytułu):	-	-	3 300,00	3 300,00
- zakup	-	-	3 300,00	3 300,00
- leasing	-	-	-	-
- aport lub nabycie innych podmiotów	-	-	-	-
- inne	-	-	-	-
Zmniejszenia (z tytułu):	-	-	-	-
- sprzedaż	-	-	-	-
- likwidacja	-	-	-	-
- inne	-	-	-	-
<b>WARTOŚĆ BRUTTO na koniec okresu</b>	-	-	<b>1 011 784,94</b>	<b>1 011 784,94</b>
<b>UMORZENIE na początek okresu</b>	-	-	<b>1 005 397,44</b>	<b>1 005 397,44</b>
Zwiększenia (z tytułu):	-	-	5 250,00	5 250,00
- amortyzacja bieżąca	-	-	5 250,00	5 250,00
- aport lub nabycie innych podmiotów	-	-	-	-
Zmniejszenia (z tytułu):	-	-	-	-
- umorzenie zbytych WNiP	-	-	-	-
- inne	-	-	-	-
<b>UMORZENIE na koniec okresu</b>	-	-	<b>1 010 647,44</b>	<b>1 010 647,44</b>
<b>WARTOŚĆ NETTO na początek okresu</b>	-	-	<b>3 087,50</b>	<b>3 087,50</b>
<b>WARTOŚĆ NETTO na koniec okresu</b>	-	-	<b>1 137,50</b>	<b>1 137,50</b>



**SKONSOLIDOWANE SPRAWOZDANIE FINANSOWE,  
SKONSOLIDOWANE SPRAWOZDANIE Z DZIAŁALNOŚCI  
W 2018 ROKU**

Wyszczególnienie	Grunty i prawo wieczystego użytkowania	Budynki, lokale i obiekty inżynierii lądowej i wodnej	Urządzenia techniczne i maszyny	Środki transportu	Inne środki trwałe	Środki trwałe w budowie	Zaliczki na środki trwałe w budowie	Środki trwałe razem
<b>WARTOŚĆ BRUTTO na początek okresu</b>	<b>1 780 529,06</b>	<b>6 675 545,87</b>	<b>1 699 875,83</b>	<b>2 669 744,82</b>	<b>562 432,15</b>	-	<b>4 532,52</b>	<b>13 392 660,25</b>
Zwiększenia (z tytułu)	-	-	<b>19 959,56</b>	-	-	-	-	<b>19 959,56</b>
- zakup (suma)	-	-	<b>19 959,56</b>	-	-	-	-	<b>19 959,56</b>
- przyjęcie ze środków trwałych w budowie	-	-	-	-	-	-	-	-
- leasing	-	-	-	-	-	-	-	-
- aport lub nabycie innych podmiotów (suma)	-	-	-	-	-	-	-	-
- inne	-	-	-	-	-	-	-	-
Zmniejszenia (z tytułu)	-	-	<b>23 964,58</b>	<b>247 337,61</b>	<b>13 725,52</b>	-	<b>4 532,52</b>	<b>289 560,23</b>
- sprzedaż (suma)	-	-	-	<b>247 337,61</b>	-	-	-	<b>247 337,61</b>
- likwidacja	-	-	<b>23 964,58</b>	-	<b>13 725,52</b>	-	-	<b>37 690,10</b>
- przekazanie na środki trwałe	-	-	-	-	-	-	<b>4 532,52</b>	<b>4 532,52</b>
- inne	-	-	-	-	-	-	-	-
<b>WARTOŚĆ BRUTTO na koniec okresu</b>	<b>1 780 529,06</b>	<b>6 675 545,87</b>	<b>1 695 870,81</b>	<b>2 422 407,21</b>	<b>548 706,63</b>	-	-	<b>13 123 059,58</b>
<b>UMORZENIE na początek okresu</b>	<b>391 107,41</b>	<b>1 695 069,50</b>	<b>1 471 226,67</b>	<b>1 916 536,51</b>	<b>531 345,72</b>	-	-	<b>6 005 285,81</b>
Zwiększenia	<b>73 444,20</b>	<b>168 940,37</b>	<b>105 821,32</b>	<b>281 687,68</b>	<b>13 750,84</b>	-	-	<b>643 644,41</b>
- amortyzacja bieżąca	<b>73 444,20</b>	<b>168 940,37</b>	<b>105 821,32</b>	<b>281 687,68</b>	<b>13 750,84</b>	-	-	<b>643 644,41</b>
- aport lub nabycie innych podmiotów	-	-	-	-	-	-	-	-
- inne	-	-	-	-	-	-	-	-
Zmniejszenia:	-	-	<b>23 964,58</b>	<b>247 337,61</b>	<b>13 725,52</b>	-	-	<b>285 027,71</b>
- umorzenie sprzedanych i zlikwidowanych środków trwałych (suma)	-	-	<b>23 964,58</b>	<b>247 337,61</b>	<b>13 725,52</b>	-	-	<b>285 027,71</b>
- inne	-	-	-	-	-	-	-	-
<b>UMORZENIE na koniec okresu</b>	<b>464 551,61</b>	<b>1 864 009,87</b>	<b>1 553 083,41</b>	<b>1 950 886,58</b>	<b>531 371,04</b>	-	-	<b>6 363 902,51</b>
<b>WARTOŚĆ NETTO na początek okresu</b>	<b>1 389 421,65</b>	<b>4 980 476,37</b>	<b>228 649,16</b>	<b>753 208,31</b>	<b>31 086,43</b>	-	<b>4 532,52</b>	<b>7 387 374,44</b>
<b>WARTOŚĆ NETTO na koniec okresu</b>	<b>1 315 977,45</b>	<b>4 811 536,00</b>	<b>142 787,40</b>	<b>471 520,63</b>	<b>17 335,59</b>	-	-	<b>6 759 157,07</b>



7. W trakcie roku obrotowego nie dokonano odpisów aktualizujących wartości aktywów trwałych zarówno dla długoterminowych aktywów niefinansowych jak i długoterminowych aktywów finansowych.
8. W trakcie roku obrotowego nie prowadzono prac rozwojowych.
9. Wartość gruntów użytkowanych wieczystie przez jednostki powiązane wynosi: 1 824 tys. zł i obejmuje :
  - działkę nr 549/26 o powierzchni 5.022 m<sup>2</sup>
  - działkę nr 549/25 o powierzchni 1.591 m<sup>2</sup>
10. Grupa kapitałowa posiada nieamortyzowany i nieumarzany środek trwały – samochód osobowy AUDI A4, używany na podstawie umowy leasingu operacyjnego. Umowa trwa do 31 stycznia 2021 roku. Wartość samochodu netto wynosi 132.130,09 zł.
11. Grupa kapitałowa nie posiada papierów wartościowych lub praw, w tym świadectw udziałowych, zamiennych dłużnych papierów wartościowych, warrantów i opcji.




SKONSOLIDOWANE SPRAWOZDANIE FINANSOWE,  
SKONSOLIDOWANE SPRAWOZDANIE Z DZIAŁALNOŚCI  
W 2018 ROKU

12. Dane o stanie rezerw:

Lp.	Tytuł	Stan na początek roku obrotowego	Zwiększenie z tyt. aportów lub nabycia innych podmiotów	Utworzone rezerwy	Wykorzystanie rezerw	Rozwiązanie rezerw	Stan na koniec roku obrotowego	z tego krótkoterminowe	z tego długoterminowe
1.	Podatek dochodowy odroczony	694 061,08	0,00	115 786,89	219 958,00	108 430,00	481 459,97	481 459,97	0,00
2.	Rezerwa na świadczenia emerytalne	200 221,39	0,00	39 386,31	16 276,16	41 365,88	181 965,66	21 489,31	160 476,35
3.	Rezerwa na nagrody jubileuszowe	413 931,02	0,00	0,00	46 534,00	40 175,43	327 221,59	42 243,92	284 977,67
4.	Rezerwa na urlopy	312 328,03	0,00	0,00	14 410,00	32 949,93	264 968,10	264 968,10	0,00
5.	Rezerwa na inne wynagrodzenia	250 732,28	0,00	264 616,00	202 656,28	48 076,00	264 616,00	264 616,00	0,00
6.	Rezerwy na koszty gwarancyjne	507 513,00	0,00	135 196,00	225 009,00	0,00	417 700,00	213 339,00	204 361,00
7.	Rezerwy z tytułu spraw sądowych	0,00	0,00	0,00	0,00	0,00	0,00	0,00	0,00
8.	Rezerwy na straty na kontraktach	212 815,00	0,00	222 200,00	0,00	0,00	435 015,00	435 015,00	0,00
9.	Pozostałe rezerwy	200 000,00	0,00	0,00	200 000,00	0,00	0,00	0,00	0,00
	<b>Razem</b>	<b>2 791 601,80</b>	<b>0,00</b>	<b>777 185,20</b>	<b>924 843,44</b>	<b>270 997,24</b>	<b>2 372 946,32</b>	<b>1 723 131,30</b>	<b>649 815,02</b>





13. Odpisy aktualizujące wartość należności:

Lp.	Tytuł	Stan na początek roku obrotowego	Zwiększenie odpisów w ciężar pozostałych kosztów operacyjnych	Zwiększenie odpisów w ciężar kosztów finansowych	Zmniejszenie odpisów z tytułu		Stan na koniec roku obrotowego
					Wykorzystania	rozwiązania	
1.	Należności długoterminowe	0,00	0,00	0,00	0,00	0,00	0,00
2.	Należności z tytułu dostaw i usług	1 250 768,42	124 488,37	0,00	8 661,78	24 872,38	1 341 722,63
3.	Należności od pracowników	0,00	0,00	0,00	0,00	0,00	0,00
4.	Pozostałe należności	0,00	0,00	0,00	0,00	0,00	0,00
	<b>Razem</b>	<b>1 250 768,42</b>	<b>124 488,37</b>	<b>0,00</b>	<b>8 661,78</b>	<b>24 872,38</b>	<b>1 341 722,63</b>

Dnia 8 lutego 2018r. z rachunku bieżącego APS S.A. została pobrana przez AWBUD S.A. na podstawie gwarancji bankowej dobrego wykonania umowy kwota 550.000,00 zł. Z uwagi na brak podstaw do wystawienia żądania wypłaty gwarancji bankowej, oraz z uwagi na ewidentne nieprawidłowości towarzyszące tej operacji bankowej Zarząd Automatyka-Pomiary- Sterowanie S.A. opierając się na opiniach prawnych, po rozważeniu ryzyka odzyskania nieprawidłowo zajętej kwoty gwarancji, podjął decyzję o nie tworzeniu odpisu aktualizującego z tego tytułu. APS S.A. dochodzi bezprawnie pobranej kwoty z gwarancji bankowej na drodze postępowania sądowego.

14. Zobowiązania długoterminowe wykazane w bilansie:

Lp.	Tytuł według pozycji bilansu	Stan na koniec poprzedniego roku obrotowego				Stan na koniec roku obrotowego			
		do 1 roku*)	od roku do 3 lat	od 3 do 5 lat	powyżej 5 lat	do 1 roku*)	od roku do 3 lat	od 3 do 5 lat	powyżej 5 lat
1.	Wobec jednostek powiązanych	0,00	0,00	0,00	0,00	0,00	0,00	0,00	0,00
a.	kredyty i pożyczki	0,00	0,00	0,00	0,00	0,00	0,00	0,00	0,00
b.	z tytułu leasingu finansowego	0,00	0,00	0,00	0,00	0,00	0,00	0,00	0,00
c.	inne zobowiązania finansowe	0,00	0,00	0,00	0,00	0,00	0,00	0,00	0,00
d.	inne	0,00	0,00	0,00	0,00	0,00	0,00	0,00	0,00
2.	Wobec pozostałych jednostek	127 660,12	39 681,74	0,00	0,00	211 179,72	1 335,61	0,00	0,00
a.	kredyty i pożyczki	79 980,00	6 765,00	0,00	0,00	179 598,57	0,00	0,00	0,00
b.	z tytułu leasingu finansowego	47 680,12	32 916,74	0,00	0,00	31 581,15	1 335,61	0,00	0,00
c.	inne zobowiązania finansowe	0,00	0,00	0,00	0,00	0,00	0,00	0,00	0,00
d.	inne	0,00	0,00	0,00	0,00	0,00	0,00	0,00	0,00
	<b>Razem</b>	<b>127 660,12</b>	<b>39 681,74</b>	<b>0,00</b>	<b>0,00</b>	<b>211 179,72</b>	<b>1 335,61</b>	<b>0,00</b>	<b>0,00</b>

Zobowiązania z tyt. leasingu finansowego oraz przyszłe opłaty leasingowe.

Lp.	Wyszczególnienie	stan na koniec poprzedniego roku obrotowego		stan na koniec roku obrotowego	
		Minimalne opłaty leasingowe	Wartość bieżąca minimalnych opłat leasingowych	Minimalne opłaty leasingowe	Wartość bieżąca minimalnych opłat leasingowych
1.	poniżej 1 roku	51 276,94	47 680,12	33 145,45	31 581,15
2.	od 1 roku do 3 lat	33 415,74	32 916,74	1 347,08	1 335,61
3.	od 3 do 5 lat	0,00	0,00	0,00	0,00
4.	powyżej 5 lat	0,00	0,00	0,00	0,00
5.	<b>Zobowiązania z tytułu leasingu finansowego, razem:</b>	<b>84 692,68</b>	<b>80 596,86</b>	<b>34 492,53</b>	<b>32 916,76</b>
6.	w tym przyszłe koszty finansowe z tytułu leasingu finansowego (ze znakiem "-")	-4 095,82	X	-1 575,77	X
7.	<b>Wartość bieżąca</b>	<b>80 596,86</b>	<b>80 596,86</b>	<b>32 916,76</b>	<b>32 916,76</b>

15. Kwota zobowiązań zabezpieczonych na majątku jednostek powiązanych:

- Hipoteka z tytułu umowy o kredyt nr 6733/14/301/03 z dnia 31.01.2014r na rzecz Banku Millennium na nieruchomości położonej w Białymstoku przy ul. Bitwy Białostockiej 4A w kwocie 1.190.000,00 zł
- Hipoteka zabezpieczająca linię na gwarancje bankowe w kwocie 170.000,00 zł
- Hipoteka z tytułu umowy na limit kredytowy wielocelowy na rzecz PKO BP SA w wysokości 13.500.000,00 zł.

16. Zobowiązania warunkowe (ewidencja pozabilansowa):

Lp.	Zobowiązania warunkowe	Kwota zobowiązania	
		Stan na koniec poprzedniego roku obrotowego.	Stan na koniec roku obrotowego
1.	Gwarancje bankowe z tytułu należytego wykonania umów	2.977.788,05	2.970.842,48
2.	Nota księgowa wystawiona przez AWBUD S.A. tytułem kary za opóźnienie w wykonaniu umowy	0,00	2.964.500,00
3.	Umowa leasingu operacyjnego – AUDI A4	0,00	86.612,00



**SKONSOLIDOWANE SPRAWOZDANIE FINANSOWE,  
SKONSOLIDOWANE SPRAWOZDANIE Z DZIAŁALNOŚCI  
W 2018 ROKU**

4.	Poręczenia wekslowe z tytułu zrealizowanych umów i otrzymanych dotacji	431.255,91	14.018,31
	<b>Razem</b>	<b>3.409.043,96</b>	<b>6.035.972,79</b>

Zarząd APS S.A. informuje iż w realizacji umowy 777 w której zleceniodawcą jest BIPROKWAŚ Kraków Sp. z o.o., a płatnikiem jest GENZIN Sp. z o.o.- APS S.A. wykonał całość prac określonych w umowie. Wykonana instalacja została uruchomiona i pracuje, zgodnie z zapisami umowy wykonane instalacje, oprogramowanie i prawa autorskie do wykonanych utworów nie zostały przekazane żadnej z firm Zamawiających usługę jak też Inwestorowi. Tym samym Biprokwas, Genzin, Generalny Wykonawca – Chemoservis Dwory, jak też Inwestor Synthos Dwory nie jest uprawniony do korzystania z wykonanych przez APS S.A. systemów i instalacji. Opierając się na opiniach prawnych wskazujących na uzasadnione żądania APS S.A. zapłaty za zrealizowanie zakresu Umowy Zarząd APS S.A. zamierza dochodzić na drodze prawnej zapłaty należności o wartości 332.445,50 zł.

W roku 2018 APS S.A. wezwał Inwestora - Synthos Dwory – do ugody polegającej na solidarnej zapłacie za wykonane przez APS S.A. i użytkowane przez inwestora instalacje. Sądowa próba ugody nie przyniosła rezultatu.

Zarząd APS S.A. informuje że na podstawie korespondencji otrzymanej od GENZIN Sp. z o.o., spółka ta, jako strona powodowa, toczy postępowanie sądowe z generalnym wykonawcą Chmoservis Dwory (kontrakt 777), oraz z Inwestorem Grupa Azoty S.A. (kontrakt 818). APS S.A. z obu kontraktów dochodzi zapłaty należności za wykonane roboty. Na poczet niezapłaconych należności z tytułu realizacji umowy 818, spółka utworzyła odpis aktualizujący w kwocie 579.923,03 zł.

Zarząd APS S.A. informuje że w realizacji umowy 864, w której zleceniodawcą jest AWBUD SA, a Inwestorem Zakład Separacji Popiołów Siekierki Sp. z o.o. na kwotę: średnia liczba siedmiocyfrowa zł powstały opóźnienia z powodu Zleceniodawcy. W trakcie realizacji umowy zaistniał spór dotyczący zakresu prac i oczekiwanego przez APS SA zwiększenia wartości umowy w związku ze znacznym wydłużeniem terminu realizacji zadania inwestycyjnego z powodu Zleceniodawcy. W dniu 31.01.2018 APS S.A. skutecznie odstąpiła od niewykonanej części Umowy nr 864 na wykonanie prac branży elektrycznej i AKPiA z powodów Zleceniodawcy - Generalnego Wykonawcy Awbud S.A..

Zarząd APS S.A. przypomina, iż w dniu 02.11.2017 Inwestor Zakład Separacji Popiołu Sp. z o.o. odstąpił od niewykonanej części kontraktu 14-IN-01 z powodów Wykonawcy (liderem konsorcjum był Awbud S.A.).

Zarząd APS S.A. na tym kontrakcie, był zatwierdzonym przez Inwestora podwykonawcą robót budowlanych. Czas realizacji umowy nr 864 został przedłużony o 8 miesięcy (tj. od dnia 01.03.2017 do dnia wstrzymania prac przez Awbud S.A. i do dnia odstąpienia od kontraktu z AWBUD S.A. przez Inwestora) wynikający ze znacznego wydłużenia terminu realizacji zadania inwestycyjnego z powodu Zleceniodawcy jak też ze znacznych opóźnień w przekazywaniu frontów prac przez Zleceniodawcę w stosunku do terminów określonych w Umowie.

Zarząd APS S.A. stoi na stanowisku, że istnieje znikome ryzyko zapłaty kar z tytułu wykonywania tej umowy, co jest poparte zapisami umowy i rzeczywistymi powodami opóźnień.

Dnia 25 stycznia 2018r. wpłynęła Nota Księgowa wystawiona przez AWBUD S.A. na kwotę 2.964.500,00 zł tytułem kary za rzekome opóźnienia w realizacji umowy. Zarząd Automatyka-Pomiary-Sterowanie S.A., opierając się na opiniach prawnych wskazujących na brak podstaw prawnych do wystawienia noty księgowej, biorąc pod uwagę iż żądanie AWBUD S.A. jest całkowicie bezpodstawne i nie znajduje jakiegokolwiek uzasadnienia w zapisach umowy jak też nie znajduje jakiegokolwiek uzasadnienia w faktycznych powodach opóźnień w realizacji kontraktu przez AWBUD po rozważeniu ryzyka zasadności roszczeń, podjął decyzję o nie ujmowaniu noty w księgach rachunkowych i o nie tworzeniu rezerwy z tego tytułu.

Zarząd APS S.A. podjął decyzję o ujawnieniu tej kwoty w zobowiązaniach warunkowych (ewidencja pozabilansowa).



SKONSOLIDOWANE SPRAWOZDANIE FINANSOWE,  
SKONSOLIDOWANE SPRAWOZDANIE Z DZIAŁALNOŚCI  
W 2018 ROKU

Lp.	Należności warunkowe	Kwota należności PLN	
		31.12.2018 r.	31.12.2017 r.
1.	Wynagrodzenie od AWBUD S.A. na podstawie art. 649. 4 §3 k.c.	552.995,90	0,00
2.	Odszkodowanie od AWBUD S.A. z tytułu poniesionej szkody	2.866.221,00	0,00
	<b>Razem</b>	<b>3.419.216,90</b>	<b>0,00</b>

Dnia 08 czerwca 2018 roku APS SA wezwała AWBUD S.A. do zapłaty kwoty:

a) 552.995,90 zł (na podstawie art. 649.4 §3 k.c.),

b) 2.866.220,00 zł (tytułem zapłaty odszkodowania z tytułu poniesionej przez APS S.A. straty).

Zarząd APS S.A. podjął decyzję o ujawnieniu tych kwot w należnościach warunkowych (ewidencja pozabilansowa).

17. Wykaz istotnych pozycji czynnych i biernych rozliczeń międzyokresowych:

Wykaz rozliczeń międzyokresowych krótkoterminowych

Lp.	Tytuły rozliczeń międzyokresowych	Stan na koniec poprzedniego roku obrotowego	Stan na koniec roku obrotowego
1.	Prenumeraty	9 770,75	3 636,22
2.	Ubezpieczenia majątkowe i osobowe	45 886,04	42 727,86
3.	Koszty serwisu technicznego i dzierżawy oprogramowania	16 053,81	17 346,90
4.	Aktywa z tytułu niezakończonych umów budowlanych - należności niezafakturowane	1 327 617,82	1 030 662,70
5.	Podatek VAT naliczony do rozliczenia w następnym okresie bilansowym	109 016,61	17 909,73
6.	koszty gwarancji należytego wykonania usługi	7 980,06	7 841,06
7.	Inne krótkoterminowe rozliczenia międzyokresowe kosztów	9 848,59	10 085,86
8.	Pobrane odsetki od kredytów i pożyczek	710,22	0,00
	<b>Razem</b>	<b>1 526 883,90</b>	<b>1 130 210,33</b>

Wykaz rozliczeń międzyokresowych długoterminowych

Lp.	Tytuły rozliczeń międzyokresowych	Stan na koniec poprzedniego roku obrotowego	Stan na koniec roku obrotowego
1.	Aktywa z tytułu podatku dochodowego odroczonego	949 678,68	633 080,89
2.	Inne rozliczenia międzyokresowe w tym:	24 971,71	12 590,86
	a) koszty gwarancji należytego wykonania usługi	13 727,23	5 886,17



	b) inne	11 244,48	6 704,69
	<b>Razem (1+2)</b>	<b>974 650,39</b>	<b>645 671,75</b>

Wykaz rozliczeń międzyokresowych przychodów

Lp.	Tytuły rozliczeń międzyokresowych	Stan na koniec poprzedniego roku obrotowego	Stan na koniec roku obrotowego
I.	Ujemna wartość firmy	<b>0,00</b>	<b>0,00</b>
II.	Rozliczenia międzyokresowe przychodów dotyczące umów długoterminowych	<b>766 802,37</b>	<b>191 426,48</b>
III.	Przychody przyszłych okresów w tym:	<b>477 129,95</b>	<b>433 491,71</b>
1.	Długoterminowe	410 837,71	384 895,33
	a) dotacje i dofinansowania	410 837,71	384 895,33
	b) inne	0,00	0,00
2.	Krótkoterminowe	66 292,24	48 596,38
	a) dotacje i dofinansowania	42 470,24	25 942,38
	b) VAT do rozliczenia w przyszłych okresach	0,00	0,00
	c) inne	23 822,00	22 654,00
	<b>Razem:</b>	<b>1 243 932,32</b>	<b>624 918,19</b>


18. Dane wykazane w bilansie zostały wykazane z podziałem na część długoterminową i krótkoterminową.

19. Grupa kapitałowa nie wycenia aktywów niebędących instrumentami finansowymi według wartości godziwej. Zgodnie z zasadami konsolidacji dla potrzeb określenia ujemnej wartości firmy oszacowano wartość godziwą przejmowanych aktywów spółki ELREM. Za wartości innych aktywów niż nieruchomości uznano ich wartość księgową. Wartość nowo postawionego budynku oraz wieczystego prawa użytkowania gruntów oszacowano na podstawie przeprowadzonej w roku 2014 transakcji sprzedaży lokalu w tym budynku.

II. Nie występują wspólne przedsięwzięcia, które nie podlegają konsolidacji.

III.

1. Strukturę rzeczową i terytorialną przychodów netto ze sprzedaży produktów, towarów i materiałów przedstawia tabela.



Lp.	Rodzaje działalności	Poprzedni rok obrotowy	Bieżący rok obrotowy (suma)
1.	Przychody netto ze sprzedaży produktów i usług	38 994 620,25	17 016 263,49
2.	Przychody netto ze sprzedaży towarów i materiałów	8 733 182,36	10 343 855,20
	<b>Razem</b>	<b>47 727 802,61</b>	<b>27 360 118,69</b>

Lp.	Tytuł	Poprzedni rok obrotowy	Bieżący rok obrotowy (suma)
<b>1.</b>	<b>Przychody netto ze sprzedaży produktów i usług</b>	<b>38 994 620,25</b>	<b>17 016 263,49</b>
a)	Kraj	36 470 019,80	15 540 579,68
b)	Unia Europejska	1 750 491,17	393 207,91
c)	Eksport poza Unię Europejską	774 109,28	1 082 475,90
<b>2.</b>	<b>Przychody netto ze sprzedaży towarów i materiałów</b>	<b>8 733 182,36</b>	<b>10 343 855,20</b>
a)	Kraj	7 704 660,31	9 306 633,15
b)	Unia Europejska	577 609,66	888 421,44
c)	Eksport poza Unię Europejską	450 912,39	148 800,61
	<b>Razem</b>	<b>47 727 802,61</b>	<b>27 360 118,69</b>

Lp.	Ujawnienia dotyczące kontraktów długoterminowych	Poprzedni rok obrotowy	Bieżący rok obrotowy
<b>I.</b>	<b>Kontrakty łącznie</b>		
1.	Łączne przychody z kontraktów rozpoznane w rachunku zysków i strat	29 087 319,50	8 670 386,46
2.	Łączne koszty kontraktów rozpoznane w rachunku zysków i strat	27 777 581,72	7 335 590,39
3.	Łączna marża na kontraktach rozpoznana w rachunku zysków i strat	1 309 737,78	1 334 796,07
4.	Łączne przychody zafakturowane	28 709 568,85	8 391 965,69
5.	Łączne koszty poniesione	27 777 581,72	7 335 590,39
6.	Rezerwa na przewidywaną stratę	212 815,00	435 015,00
<b>II.</b>	<b>Kontrakty niezakończone łącznie</b>		
1.	Przychody rozpoznane w rachunku zysków i strat z niezakończonych kontraktów	7 023 404,20	6 078 584,63
2.	Koszty rozpoznane w rachunku zysków i strat niezakończonych kontraktów	6 164 091,43	5 365 631,32
3.	Marża rozpoznana w rachunku zysków i strat z kontraktów niezakończonych	859 312,77	712 953,31




4.	Przychody zafakturowane z kontraktów niezakończonych	6 269 358,25	5 781 682,79
5.	Koszty poniesione kontraktów niezakończonych	6 164 091,43	5 365 631,32
6.	Rezerwa na przewidywaną stratę z kontraktów niezakończonych	212 815,00	435 015,00
III.	<b>Kontrakty niezakończone rozliczone metodą zysku zerowego</b>		
1.	Przychody rozpoznane w rachunku zysków i strat z niezakończonych kontraktów	5 741 887,08	4 748 314,39
2.	Koszty rozpoznane w rachunku zysków i strat niezakończonych kontraktów	5 741 887,08	4 876 200,45
3.	Marża rozpoznana w rachunku zysków i strat z kontraktów niezakończonych	0,00	-127 886,06
4.	Przychody zafakturowane z kontraktów niezakończonych	4 899 040,00	4 777 810,60
5.	Koszty poniesione kontraktów niezakończonych	5 741 887,08	4 876 200,45
6.	Rezerwa na przewidywaną stratę z kontraktów niezakończonych	212 815,00	435 015,00

- W okresie 01.01.2018-31.12.2018r. grupa kapitałowa nie dokonywała odpisów aktualizujących środki trwałe.
- W okresie 01.01.2018 - 31.12.2018r. grupa kapitałowa utworzyła odpis aktualizujący wartość zapasów, które utraciły swoją wartość użytkową lub przydatność:

Lp.	Tytuł	wartość odpisów na początek roku obrotowego	odpisy dokonane w roku obrotowym	odpisy rozwiązane w roku obrotowym	wartość odpisów na koniec roku obrotowego
1.	Materiały	0,00	0,00	0,00	<b>0,00</b>
2.	Półprodukty i produkty w toku	0,00	0,00	0,00	<b>0,00</b>
3.	Wyroby gotowe	0,00	0,00	0,00	<b>0,00</b>
4.	Towary	72 853,00	15 827,00	8 944,00	<b>79 736,00</b>
	<b>Razem:</b>	<b>72 853,00</b>	<b>15 827,00</b>	<b>8 944,00</b>	<b>79 736,00</b>

- W okresie 01.01.2018 - 31.12.2018r. nie zaniechano produkcji żadnego rodzaju działalności. Nie przewiduje się też tego w następnym roku obrotowym.
- Rozliczenie różnicy pomiędzy podstawą opodatkowania podatkiem dochodowym a wynikiem finansowym brutto – nie dotyczy.



Aktywa z tytułu odroczonego podatku dochodowego

Lp.	Tytuł ujemnych różnic przejściowych	Kwota różnicy przejściowej		Aktywa z tytułu podatku na koniec poprzedniego roku obrotowego	Kwota różnicy przejściowej		Aktywa z tytułu podatku na koniec roku obrotowego
		stan na koniec poprzedniego roku obrotowego	stawka podatku		stan na koniec roku obrotowego	stawka podatku	
<b>1.</b>	<b>Odniesionych na wynik finansowy</b>	<b>4 998 305,46</b>		<b>949 677,82</b>	<b>3 332 007,90</b>		<b>633 081,00</b>
	Rezerwa na świadczenia pracownicze	926 480,73	19,00%	176 031,00	774 155,35	19,00%	147 089,52
	Rezerwa na naprawy gwarancyjne	507 513,00	19,00%	96 427,00	417 700,00	19,00%	79 363,00
	Rezerwa na przewidywane starty	212 815,00	19,00%	40 434,85	435 015,00	19,00%	82 652,85
	Rezerwa na premię plus składki ZUS	208 481,60	19,00%	39 611,50	264 616,00	19,00%	50 277,04
	Rezerwa na premię zarządu	0,00	19,00%	0,00	0,00	19,00%	0,00
	Niewypłacone wynagrodzenia	14 823,00	19,00%	2 816,37	0,00	19,00%	0,00
	Nieopłacone składki ZUS	175 529,75	19,00%	33 351,00	137 675,40	19,00%	26 158,33
	Przychody bilansowe dotyczące kontraktów długoterminowych	766 802,37	19,00%	145 692,45	191 426,48	19,00%	36 371,03
	Produkcja w toku dotycząca kontraktów długoterminowych	1 213 858,00	19,00%	230 633,02	570 100,57	19,00%	108 319,11
	Odpis aktualizujący zapasy	72 853,00	19,00%	13 842,07	79 736,00	19,00%	15 149,84
	Odpis aktualizujący należności	872 483,71	19,00%	165 771,90	443 758,17	19,00%	84 314,05
	Świadczenia wypłacone w roku następnym	4 047,05	19,00%	768,94	1 472,92	19,00%	279,85
	Bilansowe ujemne różnice kursowe	1 845,89	19,00%	350,72	114,61	19,00%	21,78
	różnice wartości podatkowej i bilansowej środków trwałych (korekty z konsolidacji)	20 772,36	19,00%	3 947,00	14 837,40	19,00%	2 819,00
	Inne	0,00	19,00%	0,00	1 400,00	19,00%	266,00
<b>2.</b>	<b>Odniesionych na kapitał własny</b>			<b>3 848,00</b>			<b>0,00</b>
	rezerwa na świadczenia pracownicze	0,00	19,00%	0,00	0,00	19,00%	0,00
	korekta konsolidacyjna	0,00	19,00%	3 848,00	0,00	19,00%	0,00





SKONSOLIDOWANE SPRAWOZDANIE FINANSOWE,  
SKONSOLIDOWANE SPRAWOZDANIE Z DZIAŁALNOŚCI  
W 2018 ROKU


	RAZEM (wartość brutto)	X	X	953 525,82	X	X	633 081,00
	Odpis aktualizujący wartość aktywów z tyt. podatku odroczonego						
	RAZEM - wartość netto aktywów z tytułu podatku odroczonego						

Zmiany w stanie aktywów z tytułu odroczonego podatku dochodowego:

Lp.	Tytuł	Aktywa razem
1.	Stan na początek roku obrotowego	949 678,68
2.	Zwiększenia (tytuły)	107 438,00
a)	w korespondencji z wynikiem finansowym	107 438,00
b)	Korekta konsolidacyjna	0,00
3.	Zmniejszenia (tytuły)	424 035,79
a)	w korespondencji z wynikiem finansowym	424 035,79
b)	w korespondencji z kapitałami	0,00
4.	Stan na koniec roku obrotowego	633 080,89

Rezerwa na odroczonego podatek dochodowy:

Lp.	Tytuł dodatnich różnic przejściowych	Kwota różnicy przejściowej		Rezerwa z tytułu podatku na koniec poprzedniego roku obrotowego	Kwota różnicy przejściowej		Rezerwa z tytułu podatku na koniec roku obrotowego
		stan na koniec poprzedniego roku obrotowego	stawka podatku		stan na koniec roku obrotowego	stawka podatku	
1.	Odniesionych na wynik finansowy	3 652 961,20	19,00%	694 062,00	2 534 005,90	19,00%	481 460,33
	Naliczone odsetki od lokat	0,00	19,00%	0,00	703,07	19,00%	133,58
	Naliczone odsetki od należności	100 994,53	19,00%	19 188,96	45 440,80	19,00%	8 633,75
	Bilansowe dodatnie różnice kursowe	773,62	19,00%	146,99	1 175,18	19,00%	223,28
	Przychody bilansowe dotyczące kontraktów długoterminowych	1 327 617,82	19,00%	252 247,39	897 556,83	19,00%	170 535,39
	Różnice przejściowe wynikające z umów leasingu	37 635,77	19,00%	7 150,80	42 591,23	19,00%	8 092,33
	pozostałe	-875,16	19,00%	-166,28	0,00	19,00%	0,00
	Przychody bilansowe podatkowo rozliczane w roku następnym	570 686,00	19,00%	108 430,34	0,00	19,00%	0,00



**SKONSOLIDOWANE SPRAWOZDANIE FINANSOWE,  
SKONSOLIDOWANE SPRAWOZDANIE Z DZIAŁALNOŚCI  
W 2018 ROKU**

	różnice przejściowe wynikające z wyceny nieruchomości podmiotu zależnego na dzień nabycia do wartości godziwej	1 616 128,62	19,00%	307 064,00	1 546 538,79	19,00%	293 842,00
<b>2.</b>	<b>Odniesionych na kapitał własny</b>	<b>0,00</b>		<b>0,00</b>	<b>0,00</b>		<b>0,00</b>
	Różnice przejściowe wynikające z umów leasingu	0,00	19,00%	0,00	0,00	19,00%	0,00
	różnice przejściowe wynikające z wyceny nieruchomości podmiotu zależnego na dzień nabycia do wartości godziwej	0,00	19,00%	0,00	0,00	19,00%	0,00
	<b>Razem</b>	<b>X</b>	<b>X</b>	<b>694 062,00</b>	<b>X</b>	<b>X</b>	<b>481 460,33</b>

Zmiany w stanie rezerw z tytułu odroczonego podatku dochodowego:

Lp.	Tytuł	Rezerwa razem
<b>1.</b>	<b>Stan na początek roku obrotowego (BO)</b>	<b>694 061,08</b>
<b>2.</b>	<b>Zwiększenia</b>	<b>129 008,89</b>
a)	w korespondencji z wynikiem finansowym	129 008,89
b)	w korespondencji z kapitałami	0,00
c)	Korekty konsolidacyjne	0,00
<b>3.</b>	<b>Zmniejszenia</b>	<b>341 610,00</b>
a)	w korespondencji z wynikiem finansowym	341 610,00
b)	w korespondencji z kapitałami	0,00
<b>4.</b>	<b>Stan na koniec roku obrotowego (BZ)</b>	<b>481 459,97</b>

Obciążenie podatkiem:

Lp.	Wyszczególnienie	Rok poprzedni	Rok bieżący
<b>1.</b>	<b>Bieżący podatek dochodowy:</b>	<b>85 954,00</b>	<b>27 264,00</b>
a)	Bieżące obciążenie podatkowe	85 954,00	27 264,00
b)	Korekty podatku lat poprzednich wykazane w bieżącym roku	0,00	0,00



2.	<b>Odroczony podatek dochodowy:</b>	<b>22 840,16</b>	<b>103 996,00</b>
a)	Zmiana aktywów na podatek odroczony	-82 561,26	316 597,79
b)	Zmiana rezerw na podatek odroczony	118 722,42	-212 601,79
c)	Podatek odroczony przeniesiony z kapitału na wynik	-13 321,00	
3.	Podatek ogółem ujęty w RZiS	<b>108 794,16</b>	<b>131 260,00</b>

6. Grupa Kapitałowa sporządza rachunek zysków i strat w wariantcie porównawczym, wobec czego dane o kosztach wytworzenia produktów na własne potrzeby oraz o kosztach rodzajowych znajdują się w rachunku zysków i strat.
7. W okresie 01.01.2018 - 31.12.2018r. Grupa Kapitałowa nie ponosiła kosztów związanych z wytworzeniem środków trwałych w budowie.
8. W okresie 01.01.2018 – 31.12.2018r Grupa Kapitałowa nie ponosiła odsetek oraz różnic kursowych, które powiększyły cenę nabycia towarów lub koszt wytworzenia produktów.
9. Nakłady na niefinansowe aktywa trwałe:

Lp.	Tytuł	Wykonanie w roku sprawozdawczym		Plan na rok następny	
		ogółem	w tym na ochronę środowiska	ogółem	w tym na ochronę środowiska
1.	Wartości niematerialne i prawne	3 300,00	0,00	5 000,00	0,00
2.	Środki trwałe	19 959,56	0,00	120 000,00	0,00
3.	Inwestycje:	0,00	0,00	0,00	0,00
a)	w nieruchomości	0,00	0,00	0,00	0,00
b)	w wartości niematerialne i prawne	0,00	0,00	0,00	0,00
4.	<b>Ogółem (1+2+3)</b>	<b>23 259,56</b>	<b>0,00</b>	<b>125 000,00</b>	<b>0,00</b>

10. W grupie kapitałowej nie wystąpiły przychody lub koszty o nadzwyczajnej wartości lub incydentalne.

#### IV.

Do wyceny należności i aktywów wyrażonych w walutach obcych zastosowano średni kurs NBP Tabela nr 252/A/2018r. z dnia 31.12.2018 r.: dolar amerykański – 3,7597 zł, euro – 4,3000 zł. W roku ubiegłym był to średni kurs NBP zgodnie z Tabelą nr 251/A/2017r. z dnia 29.12.2017 r.: dolar amerykański – 3,4813 zł, euro – 4,1709.

#### V.

Operacje łączenia nie wystąpiły.

#### VI.



1. Nie są znane okoliczności, które wskazywałyby na istnienie zagrożeń dla kontynuowania działalności żadnej jednostki wchodzącej w skład grupy kapitałowej.
2. Struktura środków pieniężnych przyjętych do rachunku przepływów pieniężnych.

Lp.	Tytuł	Stan na koniec poprzedniego roku	Stan na koniec roku obrotowego
<b>A</b>	<b>Środki pieniężne</b>	<b>668 025,11</b>	<b>514 150,97</b>
1.	Środki pieniężne w bankach w PLN	450 543,39	294 921,68
2.	Środki pieniężne w bankach w walutach	207 558,80	211 832,18
3.	Środki pieniężne w kasach	9 922,92	7 397,11
<b>B</b>	<b>Inne środki pieniężne</b>	<b>1 248 513,25</b>	<b>2 154 452,38</b>
1.	Lokaty bankowe	1 248 513,25	2 153 749,31
2.	Naliczone odsetki	0,00	703,07
<b>B</b>	<b>Razem w bilansie</b>	<b>1 916 538,36</b>	<b>2 668 603,35</b>
<b>C</b>	<b>Wycena środków pieniężnych w walutach obcych</b>	156,65	-4 533,18
<b>D</b>	<b>Stan środków pieniężnych w rachunku przepływów pieniężnych</b>	<b>1 916 695,01</b>	<b>2 664 070,17</b>
<b>E</b>	w tym o ograniczonej możliwości dysponowania:	4 947,23	0,00
	- środki na rachunku ZFŚS	4 947,23	0,00
	- środki na rachunku dotacji	0,00	0,00

Wyjaśnienie przyczyn znaczących różnic pomiędzy zmianami stanu niektórych pozycji w bilansie oraz zmianami tych samych pozycji wykazanymi w rachunku przepływów pieniężnych :

Lp.	Tytuł	bieżący rok obrotowy
<b>1</b>	<b>Amortyzacja wyniku z:</b>	<b>648 894,41</b>
-	Amortyzacja zaksięgowana w ciężar kosztów operacyjnych	585 240,53
-	Korekta konsolidacyjna – dodatkowa amortyzacja	63 653,88
<b>2</b>	<b>Zyski (straty) z tytułu różnic kursowych wynikają z:</b>	<b>-4 689,83</b>
-	zmiana różnic kursowych z wyceny środków pieniężnych	-4 689,83
<b>3</b>	<b>Odsetki i udziały w zyskach składają się z:</b>	<b>16 849,21</b>
-	zapłacone odsetki i prowizje od kredytów i pożyczek (+)	16 849,21
<b>4</b>	<b>Zyski (straty) z działalności inwestycyjnej wynikają z:</b>	<b>-80 650,40</b>



SKONSOLIDOWANE SPRAWOZDANIE FINANSOWE,  
SKONSOLIDOWANE SPRAWOZDANIE Z DZIAŁALNOŚCI  
W 2018 ROKU

-	zysk (strata) na sprzedaży rzeczowych aktywów trwałych	-80 650,40
<b>5</b>	<b>Zmiana stanu rezerw wyniku z:</b>	<b>-418 655,48</b>
-	bilansowa zmiana stanu rezerw	-418 655,48
<b>6</b>	<b>Zmiana stanu zapasów wyniku z:</b>	<b>-90 008,44</b>
-	bilansowa zmiana stanu zapasów	-90 008,44
<b>7</b>	<b>Zmiana stanu należności wyniku z:</b>	<b>4 336 835,98</b>
-	bilansowa zmiana stanu należności krótkoterminowych	4 330 382,18
-	bilansowa zmiana stanu należności długoterminowych	6 453,80
<b>8</b>	<b>Zmiana stanu zobowiązań krótkoterminowych, za wyjątkiem pożyczek i kredytów wyniku z:</b>	<b>-3 915 666,66</b>
-	bilansowa zmiana stanu zobowiązań krótkoterminowych	-3 832 147,06
-	bilansowa zmiana stanu zobowiązań długoterminowych	-38 346,13
-	korekta o zmianę stanu kredytów i pożyczek	-92 853,57
-	korekta o zmianę stanu zobowiązań z tytułu leasingu finansowego	47 680,10
<b>9</b>	<b>Zmiana stanu rozliczeń międzyokresowych wyniku z:</b>	<b>106 638,08</b>
-	bilansowa zmiana stanu rozliczeń międzyokresowych długoterminowych (wzrost-;spadek+)	328 978,64
-	bilansowa zmiana stanu rozliczeń międzyokresowych krótkoterminowych (wzrost-;spadek+)	396 673,57
-	bilansowa zmiana stanu rozliczeń międzyokresowych przychodów	-619 014,13
<b>10</b>	<b>Inne korekty</b>	<b>0,00</b>

3.

- W okresie 01.01.2018-31.12.2018 Grupa Kapitałowa nie zawierała umów nieuwzględnionych w bilansie a mających wpływ na sytuację majątkową, finansową i wynik finansowy.
- W okresie 01.01.2018-31.12.2018 nie były zawierane przez jednostkę dominującą lub inne jednostki objęte skonsolidowanym sprawozdaniem finansowym transakcje na innych warunkach niż rynkowe ze stronami powiązanymi.
- Przeciętne zatrudnienie przedstawiało się jak niżej:

Lp.	Grupy zawodowe	Poprzedni rok obrotowy	Bieżący rok obrotowy
1.	Stanowiska robotnicze i pokrewne	49	37
2.	Stanowiska nierobotnicze	73	66
	<b>Razem</b>	<b>122</b>	<b>103</b>



- d) Wynagrodzenie łącznie z wynagrodzeniem z zysku wypłacone członkom Zarządu i organom nadzorującym Spółkę wynosi:

Lp.	Tytuł	Poprzedni rok obrotowy	Bieżący rok obrotowy
<b>A.</b>	<b>Wynagrodzenie Zarządu z tego:</b>	<b>328 692,00</b>	<b>335 036,77</b>
1.	Wynagrodzenia obciążające koszty	328 692,00	335 036,77
2.	Wypłaty z zysku	0,00	0,00
<b>B.</b>	<b>Wynagrodzenie Rady Nadzorczej z tego:</b>	<b>79 800,00</b>	<b>84 000,00</b>
1.	Wynagrodzenia obciążające koszty	79 800,00	84 000,00
2.	Wypłaty z zysku	0,00	0,00
	<b>Razem (A + B)</b>	<b>408 492,00</b>	<b>419 036,77</b>

- e) W roku bieżącym i w roku poprzednim w grupie kapitałowej nie udzielano kredytów, pożyczek lub świadczeń o podobnym charakterze osobom wchodzącym w skład organów zarządzających, nadzorujących i administrujących.
- f) Wynagrodzenie biegłego rewidenta należne za badanie skonsolidowanego sprawozdania finansowego Grupy Kapitałowej za 2018r. wynosi 5.000,00 zł (netto).
- g) Jednostki powiązane nie są współnikami ponoszącymi nieograniczoną odpowiedzialność majątkową.
4. Inne informacje o transakcjach z jednostkami powiązanymi – brak.

## VII.

Na dzień sporządzania skonsolidowanego sprawozdania finansowego nie są znane żadne inne informacje niż wymienione powyżej, których ujawnienie mogłoby w istotny sposób wpłynąć na ocenę sytuacji majątkowej, finansowej oraz wynik finansowy jednostki.




---

## SPRAWOZDANIE Z DZIAŁALNOŚCI GRUPY KAPITAŁOWEJ W 2018 ROKU

### **PODSTAWOWE INFORMACJE O SPÓŁCE DOMINUJĄCEJ**

Nazwa (firma):	<b>Automatyka – Pomiary – Sterowanie Spółka Akcyjna</b>
Kraj:	<b>Polska</b>
Siedziba:	<b>Białystok</b>
Forma prawna:	<b>Spółka Akcyjna</b>
Adres siedziby:	<b>ul. A. Mickiewicza 95 F, 15-257 Białystok</b>
Telefon:	<b>+ 48 85 748 34 00</b>
Faks:	<b>+ 48 85 748 34 19</b>
Adres poczty elektronicznej:	<b>aps@aps.pl</b>
Adres strony internetowej:	<b>www.aps.pl</b>
NIP:	<b>542-00-13-354</b>
REGON:	<b>050141167</b>
KRS:	<b>0000298380</b>
Kapitał zakładowy:	<b>529 683,90 złotych</b>

Podstawową działalnością gospodarczą prowadzoną przez Spółkę są usługi i handel powiązane z Automatyką Przemysłową. W praktyce gospodarczej spółki są to usługi projektowania, programowania, wykonawstwa, remontów, serwisu i eksploatacji układów automatyki, sterowania, pomiarów i zabezpieczeń, urządzeń elektrycznych i procesów technologicznych oraz sprzedaż urządzeń automatyki przemysłowej. Z uwagi na powyższy zakres działania gospodarczego, nasze zlecenia charakteryzuje najwyższy stopień innowacyjności, stymulowany ciągłym rozwojem technicznym i technologicznym instalacji naszych klientów.



**DANE O OSOBACH ZARZĄDZAJĄCYCH I NADZORUJĄCYCH SPÓŁKI DOMINUJĄCEJ  
AUTOMATYKA – POMIARY – STEROWANIE S.A.**

Na dzień składania sprawozdania zarządu z działalności w 2018 roku w skład **Zarządu Spółki** wchodzi następujące osoby:

**Prezes Zarządu – Bogusław Kajetan Łącki**

**Wiceprezes Zarządu – Jerzy Busłowski**

**Kadencja Zarządu trwa 5 lat, mandat członka zarządu wygasa z dniem zatwierdzenia sprawozdania finansowego za 2022 r.**

**W skład Rady Nadzorczej Spółki wchodzi następujące osoby:**

**Przewodniczący Rady Nadzorczej – Łukasz Kozak**

**Wiceprzewodniczący Rady Nadzorczej – Arkadiusz Popławski**

**Sekretarz Rady Nadzorczej – Paweł Goliński**

**Członek Rady Nadzorczej – Ewa Redźko**

**Członek Rady Nadzorczej – Radosław Włostowski**

**Kadencja Rady Nadzorczej trwa trzy lata, mandat członka rady nadzorczej wygasa z dniem zatwierdzenia sprawozdania finansowego za 2019 r.**





---

**PODSTAWOWE INFORMACJE O SPÓŁCE ZALEŻNEJ**

Nazwa (firma):	<b>ELREM spółka z ograniczoną odpowiedzialnością</b>
Kraj:	<b>Polska</b>
Siedziba:	<b>Białystok</b>
Forma prawna:	<b>Spółka z ograniczoną odpowiedzialnością</b>
Adres siedziby:	<b>ul. Bitwy Białostockiej 4A, 15-103 Białystok</b>
Telefon:	<b>+ 48 85 6623233</b>
Faks:	<b>+ 48 85 6623062</b>
Adres poczty elektronicznej:	<b>elrem@elrem.pl</b>
Adres strony internetowej:	<b>www.elrem.pl</b>
NIP:	<b>5421022177</b>
REGON:	<b>050234526</b>
KRS:	<b>0000092232</b>
Kapitał zakładowy:	<b>107500,00 złotych</b>

Podstawową działalnością gospodarczą prowadzoną przez Spółkę są usługi:

Montaż, remonty i konserwacja instalacji elektroenergetycznych 0,4; 6; 15; 110 kV,

Prace pomiarowo-kontrolne i rozruch urządzeń elektroenergetycznych,

Montaż, remonty i przeglądy urządzeń rozdzielczych 0,4; 6; 15; 110 kV,

Badania okresowe:

- elektronarzędzi zgodnie z wymogami PN,
- skuteczności ochrony przeciwporażeniowej urządzeń i instalacji elektrycznej,
- instalacji odgromowych,

Remonty, przeglądy oraz przewijanie silników,

Naprawy i konserwacje sprzętu elektrycznego powszechnego użytku,

Konserwacje i remonty urządzeń transportowo-dźwigowych z napędem elektrycznym,

Wykonywanie oznaczników kablowych, grawerowanie napisów,

Wykonywanie zabezpieczeń ognioochronnych ciągów kablowych,

Projektowanie instalacji elektrycznych 0,4 kV.

**DANE O OSOBACH ZARZĄDZAJĄCYCH I NADZORUJĄCYCH SPÓŁKI ZALEŻNEJ**

**ELREM spółka z ograniczoną odpowiedzialnością**

W skład **Zarządu Spółki** wchodzi następujące osoby:

**Prezes Zarządu – Jarosław Skorulski**

**Kadencja Zarządu trwa 5 lat, mandat członka zarządu wygasa z dniem zatwierdzenia sprawozdania finansowego za 2022 r.**

**INFORMACJA O ZDARZENIACH ISTOTNIE WPŁYWAJĄCYCH NA DZIAŁALNOŚĆ GRUPY KAPITAŁOWEJ, JAKIE NASTĄPIŁY W ROKU OBROTOWYM 2018, A TAKŻE PO JEGO ZAKOŃCZENIU, DO DNIA ZATWIERDZENIA SPRAWOZDANIA FINANSOWEGO**

Podstawową działalnością gospodarczą prowadzoną przez Grupę Kapitałową są usługi powiązane z Automatyką Przemysłową, montażem, remontem i eksploatacją urządzeń elektroenergetycznych, oraz handel – głównie elementami automatyki i aparaturą rozdzielczą. Poniżej przedstawiamy wyciąg ze zdarzeń z udziałem naszej Grupy Kapitałowej.

- **W dniach 20 - 23 marca 2018** firma APS zaprezentowała swoją ofertę podczas Międzynarodowych Targów Automatyki i Pomiarów AUTOMATICON 2018 w Warszawie.
- **20 marca 2018** APS zaprezentowała ofertę dotyczącą praktyk i staży dla studentów podczas Targów Praktyk i Staży na Politechnice Białostockiej.
- **W marcu 2018** – razem z firmą ABB, spółka zorganizowała szkolenie wewnętrzne na temat „Przegląd i dobór falowników”.
- **W dniu 09.05.2018** odbyło się Zwyczajne Zgromadzenie Udziałowców ELREM Sp. z o.o., na którym Jarosław Skorulski, (dotychczasowy Prezes Spółki), został powołany na stanowisko Prezesa Zarządu na 5 letnią kadencję (lata: 2018 – 2022), osiągnięty za 2017 rok zysk w kwocie 153 157,78 PLN został przeznaczony na kapitał zapasowy.
- **W dniach 16-19 kwietnia 2018** roku spółka prezentowała swoją ofertę na Międzynarodowych Targach Urządzeń i Wyrobów Elektrycznych, Automatykacji Obiektów i Techniki Oświetleniowej ELEKTRO 2018 w MOSKWIE
- **W dniu 22 czerwca 2018** roku spółka organizowała szkolenie produktowe z firmy B&R Automatyka
- **W dniu 27 czerwca 2018** roku odbyło się spotkanie szkoleniowo-integracyjne na temat nowych produktów w ofercie Siemens, a także wykorzystania sterowników SIMATIC S7-1200 + przykłady aplikacji
- **W dniu 29 czerwca 2018** roku spółka organizowała szkolenie techniczne z zakresu konfiguracji urządzeń i oprogramowania Tosibox, a także szkolenie sprzedażowe z zakresu portfolio.
  
- **W lipcu 2018** roku Automatyka-Pomiary-Sterowanie S.A. po raz kolejny otrzymała certyfikat firmy Siemens, jako:  
Partner Firmy Siemens w Polsce dla branż:
  - \_ Digital Factory
  - \_ Process Industries and Drives
  - \_ Low Voltage and ProductsAutoryzowany Dystrybutor produktów:
  - \_ Factory Automation – SIMATIC, SITOP, SIPLUS, SIMOTION
  - \_ Control Products – SIRIUS, SIMOCODE
  - \_ Motion Control – Micromaster, SINAMICS, SIMOTICS A/L/M/S/T
  - \_ Industrial Communication and Identification – SIMATIC NET, RF, MV
  - \_ Low Voltage – SENTRON, SIVACON, ALPHACertyfikat jest ważny do 30.09.2019 roku.
- **W dniu 19 lipca 2018** r. na placu APS pojawił się DEMO BUS firmy RITTAL z prezentacją nowej szafy VX25.
- **We wrześniu 2018** roku Automatyka-Pomiary-Sterowanie S.A. po raz kolejny otrzymała certyfikat Integratora Platformy Asix (IPA), będący świadectwem wysokich kompetencji w zakresie realizacji systemów SCADA na platformie ASIX. Certyfikat jest ważny do 10.09.2019r.
- **W dniu 4 września 2018** roku, w Sali konferencyjnej APS odbyło się szkolenie zewnętrzne na temat: „FALOWNIKI ACS580”. Szkolenie zostało zorganizowane razem z firmą ABB.



- W dniach 11 – 13 września 2018 roku Automatyka–Pomiary-Sterowanie S.A. zaprezentowała swoją ofertę podczas Międzynarodowych Energetycznych Targów Bielskich ENERGETAB 2018 w Bielsku – Białej.
- W dniu 14 września 2018 w Hotelu 3 Trio w Białymstoku odbyło się spotkanie szkoleniowo-integracyjne dla klientów APS. Podczas szkolenia klienci mieli możliwość zapoznania się z nowymi produktami w ofercie Siemens, jak również poznania ciekawych i praktycznych przykładów aplikacji z wykorzystaniem sterowników SIMATIC S7-1200.
- W dniu 10 października 2018 r. została podpisana umowa o współpracy pomiędzy Politechniką Białostocką i spółką Automatyka-Pomiary-Sterowanie S.A., uczestniczącą w programie kształcenia praktycznego studentów. Uroczystość była związana z uruchomieniem po raz pierwszy w Politechnice Białostockiej studiów o profilu praktycznym, realizowanych w formie studiów dualnych na Wydziale Elektrycznym. Studia są prowadzone na kierunku elektrotechnika.
- W dniach 11 - 12 października 2018 r. w Sali konferencyjnej APS odbyło się szkolenie zewnętrzne na temat "Technika napędowa" - falowniki, silniki oraz usługi serwisowe. Szkolenie zostało zorganizowane razem z firmą ABB.
- Jak co roku Automatyka-Pomiary-Sterowanie S.A. wsparła Świąteczną Akcję Charytatywną „Choinka Darczyńców” Gazety Wyborczej i Fundacji „Pomóż Im”. Bohaterami tegorocznej Choinki Darczyńców były wcześniaki, które ma pod swoimi skrzydłami białostocka Fundacja. Fundusze zbierane były na przenośne koncentratory tlenu.

Wyniki pracy Grupy Kapitałowej AUTOMATYKA-POMIARY-STEROWANIE S.A. oceniamy pozytywnie. W 2018 roku kończyliśmy pozyskane w latach ubiegłych umowy, których wykonanie wymagało kooperacji wielu branż, na których nie uzyskaliśmy spodziewanej marży, oraz nowo pozyskane umowy wprawdzie o mniejszych wartościach, lecz ze zdecydowanie większą odpowiedzialnością techniczną związaną z automatyką przemysłową i satysfakcjonującą marżą.

Problemy ELREM Sp. z o.o. wynikające z utraty, w wyniku postępowania przetargowego, kontraktu serwisowego u ważnego klienta, oraz problemy kadrowe wydają się być przeszłością. Jak informowaliśmy w trakcie roku, w ELREM Sp. z o.o. wdrożony został program naprawczy, zostały pozyskane nowe kontrakty, których realizacja zmniejszyła dotkliwe straty.

## **INFORMACJA O PRZEWIDYWANYM ROZWOJU GRUPY KAPITAŁOWEJ**

Firmy Grupy Kapitałowej dążą do osiągnięcia znaczącej pozycji, jako projektant i wykonawca systemów automatyki przemysłowej, montażu, remontów i eksploatacji urządzeń elektroenergetycznych na terenie Polski. Czynimy starania by zdobyć branżowe uznanie wśród krajowych i międzynarodowych koncernów, co prowadzić ma do osiągnięcia założonego celu: prowadzenia dużych, skomplikowanych technologicznie kontraktów.

Spółki intensyfikują działania marketingowe, celem pozyskania dużych zleceń, jako Generalny Wykonawca, zleceń ze znaczącym udziałem usług automatyki przemysłowej:

1. Projektowania.
2. Wdrażania.
3. Produkcji prefabrykatów.
4. Produkcji rozdzielni średniego i niskiego napięcia.
5. Robotyzacja



W ramach działalności rozwijamy nadal następujące kierunki handlowe:

1. Aparatura Kontrolno-Pomiarowa.
2. Przetwornice częstotliwości.
3. Sterowniki i systemy wizualizacji.
4. Aparatura łączeniowa średniego i niskiego napięcia.

Zarząd kontynuuje politykę organicznego rozwoju spółek tworzących Grupę Kapitałową, systematycznie rozwijając kompetencje pracowników.

### **INFORMACJA O WAŻNIEJSZYCH OSIĄGNIĘCIACH W DZIEDZINIE BADAŃ I ROZWOJU**

Grupa Kapitałowa nie prowadzi działalności badawczej. Jesteśmy firmami usługowymi i podstawowym zadaniem Spółek jest śledzenie na bieżąco wdrożenia i plany rozwojowe głównych producentów aparatury, armatury, osprzętu oraz urządzeń elektroenergetycznych. Z uwagi na niepowtarzalność realizowanych zleceń, każde z nich znamionuje się oryginalnymi rozwiązaniami spełniającymi wymagania technologiczne i techniczne danego klienta. Dlatego jesteśmy otwarci na szkolenia branżowe producentów, zapewniliśmy dostęp do Internetu wszystkim pracownikom, delegujemy pracowników naszej spółki na targi branżowe obejmujące swym zakresem specjalność automatyki przemysłowej. Nawiązujemy również partnerskie stosunki ze znaczącymi w automatyce przemysłowej i elektroenergetyce producentami i dystrybutorami korzystając z ich wsparcia technicznego i reklamy.

### **INFORMACJA O AKTUALNEJ I PRZEWIDYWANEJ SYTUACJI FINANSOWEJ**

Podstawową działalnością gospodarczą prowadzoną przez Grupę Kapitałową są usługi projektowania i programowania systemów sterowania i nadzoru procesów technologicznych, modernizacji i wykonawstwa inwestycji obiektów przemysłowych. Z powodzeniem prowadzimy handel elementami automatyki przemysłowej i elektryki. Dzięki utworzeniu grupy kapitałowej zwiększyliśmy kompetencje o modernizację i wykonawstwo układów zasilania obiektów przemysłowych.

Grupa kapitałowa w 2019 roku zamierza doskonalić organizację pracy połączonych kapitałowo podmiotów, aby zdefiniować i wykorzystać elementy synergii, równolegle rozwijając indywidualne osiągnięcia obu spółek.

Aktualna, dobra sytuacja finansowa nie odbiega od sytuacji lat ubiegłych, dotyczy to również sytuacji finansowej grupy kapitałowej.

Spółki wykorzystują do prowadzenia działalności gospodarczej środki własne, wspomagając się kredytem obrotowym, korzystają z gwarancji bankowych przy zabezpieczeniu dobrej jakości robót większych kontraktów. Badanie ryzyka utraty płynności finansowej jest prowadzone na bieżąco.

Spółki wykupują polisy ubezpieczeniowe majątku i OC prowadzonej działalności w niezbędnym zakresie.

### **INFORMACJA O NABYCIU AKCJI WŁASNYCH, A W SZCZEGÓLNOŚCI CELU ICH NABYCIA, LICZBIE I WARTOŚCI NOMINALNEJ, ZE WSKAZANIEM, JAKĄ CZĘŚĆ KAPITAŁU ZAKŁADOWEGO REPREZENTUJĄ, CENIE NABYCIA ORAZ CENIE SPRZEDAŻY TYCH AKCJI W PRZYPADKU ICH ZBYCIA.**

Uczestnicy Grupy Kapitałowej w okresie 01.01.2018 – 31.12.2018 nie dokonywali transakcji nabycia akcji własnych.



### **INFORMACJA O POSIADANYCH PRZEZ GRUPĘ KAPITAŁOWĄ ODDZIAŁACH.**

GRUPA KAPITAŁOWA w okresie 01.01.2018 – 31.12.2018 nie posiadała oddziałów.

### **INFORMACJA O INSTRUMENTACH FINANSOWYCH W ZAKRESIE:**

- a) **ryzyka: zmiany cen, kredytowego, istotnych zakłóceń przepływów środków pieniężnych oraz utraty płynności finansowej, na jakie narażona jest jednostka,**

W rozpatrywanym okresie Grupa Kapitałowa nie posiadała instrumentów finansowych innych niż środki pieniężne oraz krótkoterminowe lokaty środków pieniężnych. Instrumenty te nie są narażone na ryzyka w powyższym zakresie.

- b) **przyjętych przez uczestników Grupy Kapitałowej celach i metodach zarządzania ryzykiem finansowym, łącznie z metodami zabezpieczenia istotnych rodzajów planowanych transakcji, dla których stosowana jest rachunkowość zabezpieczeń.**

W rozpatrywanym okresie spółki nie stosowały rachunkowości zabezpieczeń w powyższym zakresie. W ramach sporządzania oferty uwzględniane jest ryzyko zmiany kursu waluty w jakiej wyceniane są składowe oferty i dotyczy to okresu rozpatrywania ofert przez Inwestora. W przypadku realizacji kontraktu, spółki są przygotowane na zawarcie zabezpieczeń typu „forward” eliminujące ryzyko zmiany kursu – dotyczy to okresu pomiędzy zawarciem umowy na dostawę dewizową a terminem jej płatności. Zabezpieczenia tego typu dotyczą transakcji powyżej 50 000 EUR.


### **INFORMACJA O STOSOWANIU ZASAD DOBRYCH PRAKTYK SPÓŁEK NOTOWANYCH NA NEWCONNECT.**

Spółka AUTOMATYKA-POMIARY-STEROWANIE S.A. – Jednostka Dominująca prowadzi działania zmierzające do wypełniania zasad dobrych praktyk spółek notowanych na NewConnect. Na bieżąco publikujemy raporty i aktualizujemy informacje umieszczane na naszej stronie internetowej w celu przybliżenia inwestorom profilu działania naszej spółki.

Treść wymagania	Deklaracja	Uwagi
1. Spółka powinna prowadzić przejrzystą i efektywną politykę informacyjną, zarówno z wykorzystaniem tradycyjnych metod, jak i z użyciem nowoczesnych technologii, zapewniających szybkość, bezpieczeństwo oraz szeroki dostęp do informacji. Spółka korzystając w jak najszerszym stopniu z tych metod, powinna zapewnić odpowiednią komunikację z inwestorami i analitykami, umożliwić transmitowanie obrad walnego zgromadzenia z wykorzystaniem sieci Internet, rejestrować przebieg obrad i upubliczniać go na stronie internetowej.	TAK	



2. Spółka powinna zapewnić efektywny dostęp do informacji niezbędnych do oceny sytuacji i perspektyw spółki oraz sposobu jej funkcjonowania.	<b>TAK</b>	
3. Spółka prowadzi korporacyjną stronę internetową i zamieszcza na niej wymienione w zasadach dobrych praktyk informacje.	<b>TAK</b>	Spółka zamieszcza stosowne informacje w przypadku ich zaistnienia.
4. Spółka prowadzi korporacyjną stronę internetową, według wyboru emitenta, w języku polskim lub angielskim. Raporty bieżące i okresowe powinny być zamieszczane na stronie internetowej co najmniej w tym samym języku, w którym następuje ich publikacja zgodnie z przepisami obowiązującymi emitenta.	<b>TAK</b>	
5. Spółka powinna prowadzić politykę informacyjną ze szczególnym uwzględnieniem potrzeb inwestorów indywidualnych. W tym celu Spółka, poza swoją stroną korporacyjną powinna wykorzystywać indywidualną dla danej spółki sekcję relacji inwestorskich znajdującą na stronie <a href="http://ww.GPWInfoStrefa.pl">ww.GPWInfoStrefa.pl</a> .	<b>TAK</b>	
6. Emitent powinien utrzymywać bieżące kontakty z przedstawicielami Autoryzowanego Doradcy, celem umożliwienia mu prawidłowego wykonywania swoich obowiązków wobec emitenta. Spółka powinna wyznaczyć osobę odpowiedzialną za kontakty z Autoryzowanym Doradcą	<b>TAK</b>	Aktualnie spółka nie korzysta z usług Autoryzowanego Doradcy
7. W przypadku, gdy w spółce nastąpi zdarzenie, które w ocenie emitenta ma istotne znaczenie dla wykonywania przez Autoryzowanego Doradcę swoich obowiązków, emitent niezwłocznie powiadamia o tym fakcie Autoryzowanego Doradcę.	<b>TAK</b>	Aktualnie spółka nie korzysta z usług Autoryzowanego Doradcy
8. Emitent powinien zapewnić Autoryzowanemu Doradcy dostęp do wszelkich dokumentów i informacji niezbędnych do wykonywania obowiązków Autoryzowanego Doradcy.	<b>TAK</b>	Aktualnie spółka nie korzysta z usług Autoryzowanego Doradcy
9. Emitent przekazuje w raporcie rocznym: 9.1. informację na temat łącznej wysokości wynagrodzeń wszystkich członków zarządu i rady nadzorczej, 9.2. informację na temat wynagrodzenia Autoryzowanego Doradcy otrzymywanego od emitenta z tytułu świadczenia wobec emitenta usług w każdym zakresie.	<b>TAK</b>	
10. Członkowie zarządu i rady nadzorczej powinni uczestniczyć w obradach walnego zgromadzenia w składzie umożliwiającym udzielenie merytorycznej odpowiedzi na pytania zadawane w trakcie walnego zgromadzenia.	<b>TAK</b>	
11. Przynajmniej 2 razy w roku emitent, przy współpracy Autoryzowanego Doradcy, powinien organizować publicznie dostępne spotkanie z inwestorami, analitykami i mediami.	<b>NIE</b>	Aktualnie spółka nie korzysta z usług Autoryzowanego Doradcy;
12. Uchwała walnego zgromadzenia w sprawie emisji akcji z prawem poboru powinna precyzować cenę emisyjną albo mechanizm jej ustalenia lub zobowiązać organ do tego upoważniony do ustalenia jej przed dniem ustalenia prawa poboru, w terminie umożliwiającym podjęcie decyzji inwestycyjnej.	<b>TAK</b>	Spółka zamieszcza stosowne informacje w przypadku ich zaistnienia.
13. Uchwały walnego zgromadzenia powinny zapewniać zachowanie niezbędnego odstępu czasowego pomiędzy decyzjami powodującymi określone zdarzenia korporacyjne a	<b>TAK</b>	



datami, w których ustalane są prawa akcjonariuszy wynikające z tych zdarzeń korporacyjnych.		
14. Dzień ustalenia praw do dywidendy oraz dzień wypłaty dywidendy powinny być tak ustalone, aby czas przypadający pomiędzy nimi był możliwie najkrótszy, a w każdym przypadku nie dłuższy niż 15 dni roboczych. Ustalenie dłuższego okresu pomiędzy tymi terminami wymaga szczegółowego uzasadnienia.	<b>TAK</b>	
15. Uchwała walnego zgromadzenia w sprawie wypłaty dywidendy warunkowej może zawierać tylko takie warunki, których ewentualne ziszczenie nastąpi przed dniem ustalenia prawa do dywidendy.	<b>TAK</b>	Spółka zamieszcza stosowne informacje w przypadku ich zaistnienia.
16. Emitent publikuje raporty miesięczne, w terminie 14 dni od zakończenia miesiąca.	<b>NIE</b>	Spółka publikuje raporty kwartalne
17. Publikowane przez Emitentów raporty półroczne powinny obejmować co najmniej: <ul style="list-style-type: none"><li>• bilans,</li><li>• rachunek zysków i strat,</li><li>• dane porównywalne za półrocze roku poprzedniego,</li><li>• komentarz Zarządu na temat czynników i zdarzeń, które miały wpływ na osiągnięte wyniki finansowe,</li><li>• informacje na temat aktywności emitenta w obszarze badań i rozwoju, w tym w zakresie pozyskiwania licencji i patentów.</li></ul>	<b>TAK</b>	

## **OPIS PODSTAWOWYCH ZAGROŻEŃ I RYZYK.**

### **Ryzyko konkurencji/konsolidacji branży**

Na rynku, na którym działają Spółki aktywnie uczestniczą gospodarczo firmy polskie i zagraniczne, nie wyłączając koncernów o globalnym zasięgu działania. Konkurencja wymusza działania inwestycyjne oraz ma istotny wpływ na ceny wyrobów.

Konsolidacja w branży może spowodować umocnienie się na rynku innych firm, co może z kolei spowodować ponoszenie dodatkowych kosztów związanych z utrzymaniem dotychczasowych i pozyskaniem nowych klientów.

Spółki prowadzą działania zwiększające jego przewagę konkurencyjną, między innymi poprzez wysoką jakość świadczonych usług, dzięki posiadanemu wieloletniego doświadczenia i znajomości branży, wykwalifikowanej kadrze i ugruntowanej pozycji na rynku.

### **Ryzyko związane z przetargami publicznymi**

Spółki realizują często projekty, których wykonawca wyłaniany jest w przetargach publicznych rozpisanych przez zamawiających. Wybór wykonawcy projektu uzależniony jest od spełnienia warunków określonych przez zamawiającego, wśród których głównym kryterium wyboru jest oferowana cena. Decyzje komisji przetargowych mogą być także oprotestowane przez innych uczestników przetargów, w związku z tym termin podpisania ostatecznej umowy z zamawiającym może zostać wydłużony. Zaistniała sytuacja niesie za sobą ryzyko podpisania umowy na niekorzystnych warunkach, w związku z możliwością pogorszenia się ogólnej sytuacji makroekonomicznej podczas trwania procedur odwoławczych. Spółki nie uzależniają przychodów z prowadzonej działalności jedynie od projektów realizowanych w ramach przetargów publicznych.

### **Ryzyko sezonowości sprzedaży**

Ogół działalności prowadzonej przez Spółki charakteryzuje się sezonowością. W cyklu rocznym należy zaobserwować zmniejszenie się liczby realizowanych projektów w okresie od stycznia do kwietnia, natomiast zdecydowany wzrost aktywności Spółek w każdym aspekcie działalności można obserwować w okresie od maja do grudnia. Sezonowość związana z prowadzoną działalnością wynika z faktu, że część projektów realizowanych przez Spółki uzależniona jest od panujących warunków atmosferycznych, w związku z tym w okresie zimowym liczba realizowanych zleceń ulega zmniejszeniu. Spółki łagodzą sezonowe wahania sprzedaży poprzez dywersyfikację działalności i prowadzenie we wspomnianym okresie intensywnych prac z zakresu planowania oraz działań handlowych i marketingowych.

### **Ryzyko regionalnego obszaru działalności**

Regionalny charakter Spółek, brak oddziałów/przedstawicielstw w innych regionach Polski, w których może być prowadzona działalność klientów Spółek może spotkać się z obawą potencjalnych Klientów, o to czy w sytuacji wystąpienia awarii Spółki będą zdolne do szybkiego podjęcia działań zmierzających do zlikwidowania usterki. W najbliższym czasie potrzebne jest wzmocnienie wizerunku Spółek poza regionem Polski północno-wschodniej, służące zwiększeniu rozpoznawalności Grupy Kapitałowej wśród potencjalnych Klientów. Spółki zapewnią zwiększenie swej rozpoznawalności poprzez wzmożone działania marketingowe, obecność na rynku NewConnect oraz uczestnictwo w imprezach i targach branżowych.

### **Ryzyko uzależnienia się od głównych dostawców**

Obecnie prowadzona polityka w zakresie współpracy z dostawcami opiera się w głównej mierze na długoletnich kontaktach handlowych i wzajemnym zaufaniu. Spółki na bieżąco nadzorują politykę dostaw i współpracy z dostawcami zgodnie z wdrożonymi procedurami, co skutecznie zdywersyfikuje i uniezależnia Spółki w zakresie dostaw.

### **Ryzyko uzależnienia od głównych odbiorców**

Obecnie prowadzona polityka w zakresie współpracy z odbiorcami opiera się na długoletnich kontaktach handlowych i zbudowaniu trwałych relacji biznesowych. Udział danego odbiorcy zmienia się zależnie od aktualnie realizowanych zleceń – w 2016 roku nie notujemy zdecydowanej przewagi któregośkolwiek z odbiorców pod względem największego udziału w przychodach. W celu eliminacji wskazanego ryzyka Spółki starają się zapewnić możliwie szeroki portfel klientów strategicznych, tak aby nie uzależniać się od jednego lub kilku Klientów.

### **Ryzyko wzrostu kosztów działalności**

Podstawowymi kosztami, jakie ponoszą przedsiębiorstwa działające w Grupie Kapitałowej, są wynagrodzenia dla pracowników oraz koszty zakupu materiałów. Wzrost konkurencyjności na rynku pracy może wymusić na Spółce konieczność podwyższenia wynagrodzeń dla swoich pracowników.



Ponadto można zaobserwować systematyczny wzrost cen materiałów zakupywanych przez Spółki od swoich dostawców. Może, zatem wystąpić ryzyko znacznego wzrostu kosztów działalności Spółek, a tym samym obniżenia rentowności. Ponadto koszty materiałów takich, jak np. kable, czy też szyny do rozdzielni, które wykorzystywane są w działalności Spółek, uzależnione są od cen surowców na rynkach światowych. Gwałtowny wzrost cen surowców na rynkach światowych może oddziaływać na wzrost cen materiałów, co może z kolei przełożyć się na zwiększenie kosztów działalności Grupy Kapitałowej.

#### Ryzyko odejścia kluczowych członków kierownictwa i wykwalifikowanego personelu

Większość pracowników Grupy Kapitałowej to osoby z wyższym, bądź też ze średnim wykształceniem. Są to wykwalifikowani pracownicy, którzy posiadają kompleksową wiedzę o działalności Spółki. Na rynku rośnie zapotrzebowanie na wysoko wykwalifikowaną kadrę kierowniczą, posiadającą rzetelną wiedzę techniczną. Nie można wykluczyć wystąpienia ryzyka utraty części kadry kierowniczej. Jakość świadczonych usług przez Spółkę wiąże się z doświadczeniem i kwalifikacjami pracowników. Utrata ich związana jest z koniecznością przeszkolenia nowych pracowników i zdobycia przez nich stosownych uprawnień. Wymaga to czasu i zaangażowania obecnej kadry. Dlatego też nagłe odejście ze Spółki kluczowej kadry może znaleźć odzwierciedlenie w pogorszeniu wyników finansowych Spółki i może skutkować opóźnieniem realizacji zamówionych przez klientów zleceń.

#### Ryzyko związane z procesem montażu

Grupa Kapitałowa oferuje swoim klientom także montaż urządzeń. Z powyższą działalnością wiąże się ryzyko niedotrzymania terminów wynikających z faktu, że większość elementów tych urządzeń nie jest produkowana przez Spółki, lecz jest zakupywana od dostawców. Terminowość dostaw produktów oraz świadczenia usług przez Grupę Kapitałową w dużej mierze zależy od przestrzegania terminów dostaw poszczególnych materiałów od kontrahentów. Grupa Kapitałowa posiada szereg dostawców. Ze względu na specyfikę działalności, opóźnienia w dostawach mogą wpłynąć na wystąpienie ryzyka opóźnień w terminowym wywiązywaniu się z umów z odbiorcami. W przypadku wystąpienia takich opóźnień, przedłuża się termin montażu urządzeń u klienta. Sytuacja taka wiąże się z wystąpieniem ryzyka zapłaty zarówno kar, jak i odszkodowań klientom, co może negatywnie wpłynąć na wizerunek, jako solidnego i terminowo wywiązującego się ze zobowiązań partnera. Spółki starają się zminimalizować prawdopodobieństwo wystąpienia takiej sytuacji poprzez składanie ofert zleceniodawcom w momencie posiadania konkretnych ofert od swych podwykonawców, w których określone są terminy dostaw, a także poprzez dążenie do utrzymywania minimalnych zapasów elementów używanych do montażu.

#### WYKAZ WSKAŹNIKÓW – SPRAWOZDANIE SKONSOLIDOWANE

Lp.	Wyszczególnienie	I-XII 2017	I-XII 2018
1.	Suma bilansowa (w tys. zł)	24 141,9	19 291,2
2.	Wynik finansowy netto (tys. zł)	200,9	100,5
3.	Wskaźnik płynności bieżącej =(aktywa obrotowe)/(zobowiązania krótkoterminowe)	2,2	3,6
4.	Wskaźnik płynności szybkiej =(aktywa obrotowe - zapasy)/(zobowiązania krótkoterminowe)	2,0	3,2
5.	Wskaźnik cyklu rotacji należności (w dniach)	80 dni	99 dni



	$=(\text{średni stan należności z tyt. dostaw i usług} \times \text{il.dni})/(\text{przychody ze sprzedaży})$		
6.	<b>Wskaźnik cyklu rotacji zobowiązań (w dniach)</b> $=(\text{średni stan zobowiązań z tyt. dostaw i usług} \times \text{il.dni})/(\text{wartość sprzedanych towarów i materiałów} + \text{koszt wytworzenia sprzedanych produktów})$	40 dni	50 dni
7.	<b>Wskaźnik rentowności majątku</b> $=(\text{zysk netto})/(\text{średni stan aktywów})$	0,8%	0,5%
8.	<b>Wskaźnik rentowności kapitału własnego</b> $=(\text{zysk netto})/(\text{średni stan kapitałów})$	1,7%	0,8%
9.	<b>Wskaźnik rentowności sprzedaży</b> $=(\text{zysk ze sprzedaży})/(\text{przychody ze sprzedaży})$	1,2%	-0,2%
10.	<b>Wskaźnik rentowności przychodów ogółem</b> $=(\text{zysk netto})/(\text{przychody ogółem})$	0,4%	0,4%
11.	<b>Wskaźnik rentowności zatrudnienia (w tys. zł)</b> $=(\text{zysk netto})/(\text{przeciętny stan zatrudnienia})$	1,6	1,0

## OŚWIADCZENIA ZARZĄDU JEDNOSTKI DOMINUJĄCEJ AUTOMATYKA – POMIARY – STEROWANIE S.A.

Oświadczamy, iż wedle naszej najlepszej wiedzy, roczne sprawozdanie finansowe i dane porównywalne sporządzone zostały zgodnie z przepisami obowiązującymi Grupę kapitałową oraz że odzwierciedlają w sposób prawdziwy, rzetelny i jasny sytuację majątkową i finansową grupy oraz wynik finansowy, oraz że sprawozdanie z działalności Grupy Kapitałowej zawiera prawdziwy obraz sytuacji, w tym opis podstawowych zagrożeń i ryzyk.



Oświadczamy, iż podmiot uprawniony do badania sprawozdań finansowych, dokonujący badania rocznego skonsolidowanego sprawozdania finansowego, został wybrany zgodnie z przepisami prawa oraz że podmiot ten oraz biegli rewidenci, dokonujący badania tego sprawozdania, spełniali warunki do wyrażenia bezstronnej i niezależnej opinii o badaniu, zgodnie z właściwymi przepisami prawa krajowego.

**Zarząd jednostki dominującej  
Automatyka – Pomiary-Sterowanie S.A.:**

**Bogusław Kajetan Łacki,**

**Jerzy Busłowski,**