


JRHOLDING

A S I S . A .

Raport miesięczny

MAJ 2022

Kraków, dnia 10 czerwca 2022



	ALL IN! GAMES	_kbj>	EKIPA HOLDING S.A.
ONE MORE LEVEL	SATREV ⁺	Berg HOLDING	
ongeno	CYPHER.DOG®	femion technology.	 Edu Games ^{SA}
 pergamin	 LiveKid	Healthnomic smart medicine 	minte
 LaserTec	PLANTALUX 	MEDCAMP S.A.	 MFOOD
 one2tribe	MOTIVIZER	4Cell[™] THERAPIES	SIDLY
openapp	 noctiluca		
BABACO.TV	 Triggo	BATTERIES	nexity
 Flexee	 TOPLEVELTENNIS.COM	RR ROOF RENOVATION	 ICE CODE GAMES

Szanowni Państwo, Drodzy Akcjonariusze i Inwestorzy,

w imieniu Zarządu JR HOLDING ASI S.A. przekazuję na Państwa ręce raport miesięczny za maj 2022 roku.

W maju 2022 r. odnotowaliśmy spadek wartości naszych aktywów o kwotę 48,8 mln zł, a wartość naszego portfela na koniec miesiąca osiągnęła poziom 286,18 mln zł.

Pierwsza połowa maja br. upłynęła nam na intensywnej pracy nad finalizacją prospektu emisyjnego w związku z ubieganiem się o dopuszczenie i wprowadzenie akcji JRH do obrotu na rynku regulowanym. Prospekt został złożony do Komisji Nadzoru Finansowego w dniu 14 maja br. wraz z wnioskiem o jego zatwierdzenie.

W drugiej połowie maja, nasza uwaga skupiła się na przygotowaniach do konferencji „Wall Street 26”, która odbyła się w Zakopanym, a na której to inwestorzy mieli okazję porozmawiać na żywo z Zarządem JRH oraz zajrzeć na nasze stanowisko pełne technologii przyszłości. Głównymi atrakcjami naszego stoiska były: nanosatelita od SatRev S.A., dron Prometheus, panele perowskitowe od Saule Technologies S.A. oraz pojazdy Triggo wraz ze stacją do zdalnego prowadzenia auta. Uczestnicy konferencji mieli okazję porozmawiać nie tylko z reprezentantami wymienionych spółek, ale także z zarządami wielu innych spółek z naszego portfela.

Ponadto na konferencji zaprezentowaliśmy przybyłym gościom naszą strategię inwestycyjną ukierunkowaną na inwestycje w branży przyszłości, takie jak: cyfrowy biznes, energia odnawialna, przemysł kosmiczny, deeptech/hardware, biotechnologia, gaming oraz nowe media.

Zapraszamy do odwiedzenia naszej strony internetowej: www.jrholdingasi.pl, gdzie w zakładce „PORTFEL” mogą Państwo sprawdzić aktualną wycenę naszego portfela inwestycyjnego.

Dziękując za zaufanie, którym nas Państwo obdarzają, zapewniamy, że nieprzerwanie dążymy do zwiększenia wartości JR HOLDING ASI S.A. dla obecnych i przyszłych Akcjonariuszy.

Z poważaniem

January Ciszewski

Prezes Zarządu



KLUCZOWE INWESTYCJE JR HOLDING ASI S.A. WRAZ Z % UDZIAŁEM POSIADANIA W KAPTALE ZAKŁADOWYM NA DZIEŃ 31 MAJA 2022 r.

DIGITAL BUSINESS




KBJ S.A.
50,94%

KBJ to nowoczesna firma informatyczna dostarczająca oprogramowanie i usługi dla klientów biznesowych wspierające procesy cyfrowej transformacji. Oferta spółki obejmuje systemy analityczne Business Intelligence, ERP, HCM. Dzięki kompleksowej ofercie obejmującej pełen cykl życia produktu, od fazy koncepcji biznesowej przez wdrożenie, utrzymanie i rozwój, spółka sukcesywnie buduje swoją pozycję na rynku informatycznym B2B.




MOTIVIZER
SP Z O.O.
44,92%

Motivizer jest liderem rynku HR Tech, oferując swoim klientom rzeczywistą transformację cyfrową w obszarze HR. System Motivizer to najwyższej jakości rozwiązanie w zakresie systemów wsparcia HR - zarządzania świadczeniami pozapłacowymi, budowania motywacji i zaangażowania pracowników za pomocą szeregu modułów wspierających efektywność i well being. Niezawodny i intuicyjny system spełnia najwyższe standardy bezpieczeństwa i jest zintegrowany z innymi systemami klientów (w tym ERP, kadrowo - płacowymi i innymi).



OPENAPP
SP Z O.O.
26,87%

OpenApp to innowacyjna platforma fintech, która skraca czas składania zamówienia w sklepach online do 10 sekund, nawet przy pierwszym zamówieniu klienta. Rozwiązuje w ten sposób jedną z największych bolączek e-commerce związaną z koniecznością ciągłego wprowadzania danych przez klientów. Złożenie zamówienia wraz z płatnością odbywa się bez wprowadzania jakichkolwiek danych lub logowania się.




CYPHERDOG
SP Z O.O.
23,08%

Cypher.dog jest producentem zaawansowanego oprogramowania szyfrującego w modelu subskrypcyjnym (Software-as-a-Service) służącym do bezpiecznej komunikacji i transferu danych bez wykorzystania tzw. "strony trzeciej" w procesie uwierzytelniania. Oprogramowanie Cypher.dog wykorzystuje otwarte standardy rynkowe, takie jak infrastruktura klucza publicznego, szyfrowanie end-to-end oraz technologię blockchain. Rozwiązanie Cypher.dog podlega ochronie przez wnioski patentowe w USA.




HEALTHNOMIC
S.A.
17,06%
(stan po
rejestracji akcji
w KRS)

Healthnomic to spółka zajmująca się wykorzystaniem technologii Deep Learning oraz Artificial Intelligence w telemedycynie. Łączy medycynę z informatyką, aby pomóc pacjentom, ich rodzinom i lekarzom. Zespół Healthnomic tworzy unikalne połączenie wiedzy, umiejętności i doświadczeń medycznych w wykorzystaniu Deep Learning oraz Artificial Intelligence. Healthnomic posiada również wieloletnie doświadczenie w sprzedaży i marketingu oraz w medycynie i farmacji, dzięki czemu potrafi tworzyć sprawdzone modele biznesowe jak również komercjalizować rozwiązania i usługi telemedyczne.



**PERGAMIN
SP Z O.O.**
11,73%

Pergamin to polski startup, który umożliwia cyfrowe zarządzanie umowami w oparciu o dane (data-driven contract management). Narzędzie pozwala na zautomatyzowane tworzenie, negocjowanie, elektroniczne podpisywanie i przechowywanie umów, a także wymianę danych i integrację z innymi narzędziami. Wbudowany podpis elektroniczny sprawia, że proces zawierania umowy odbywa się całkowicie cyfrowo i nie wymaga druku, ani wysyłki dokumentów pocztą.



**LIVEKID
SP. Z O.O.**
10,00%

LIVEKID zajmuje się tworzeniem i dystrybuowaniem oprogramowania w branży edukacyjnej. Obecnie głównym produktem jest aplikacja do zarządzania żłobkami i przedszkolami, natomiast w myśl realizacji długofalowej strategii, LIVEKID rozwija komplementarne projekty i rozszerza ofertę produktów cyfrowych dla branży dziecięcej 0-7.



**MINTE.AI
SP Z O.O.**
14,98%

Minte.ai dostarcza platformę automatyzującą proces oceny szkody ubezpieczeniowej na podstawie dokumentacji medycznej, poprzez analizę z wykorzystaniem NLP (Natural Language Processing), algorytmów z zakresu sztucznej inteligencji oraz modeli eksperckich. Platforma została zbudowana przez praktyków z wieloletnim doświadczeniem na rynku, w sektorze ubezpieczeniowym.



**FEMION
TECHNOLOGY
S.A.**
19,50%

Zgodnie ze strategią na lata 2022-2025 ambicją Femion Technology jest stanie się liderem usług płatniczych opartych na rozwiązaniach otwartej bankowości dla biznesu w Polsce, jak również zajęcie czołowej pozycji w tym obszarze w Europie. Spółka zamierza tworzyć i rozwijać innowacyjne rozwiązania informatyczne oraz świadczyć dzięki ich wykorzystaniu usługi w obszarach: FinTech, PayTech oraz Big Data.



**ONE2TRIBE
S.A.**
3,30%


One2Tribe jest spółką, która oferuje rozwiązania motywacyjne dla dużych zespołów ludzkich. Rozwiązanie wykorzystuje mechanizmy oparte o psychologię behawioralną (w tym grywalizację), analizę dużej ilości danych (Machine Learning, AI) oraz narzędzia klasy fintech/e-commerce (obsługa wypłaty nagród, prowizji, sklep z benefitami pracowniczymi).



**FLEXEE GROUP
SP. Z O.O.**
5,27%
(stan po
rejestracji akcji
w KRS)


Flexee jest dostawcą aplikacji, która daje użytkownikom (pracownikom klientów Flexee) dostęp do wynagrodzenia w czasie rzeczywistym, tj. umożliwia wypłacenie pieniędzy za każdy przepracowany dzień, bez względu na rodzaj umowy jaką pracownik zawarł z pracodawcą.

GAMING



**ALL IN!
GAMES S.A.**
7,60%

Grupa kapitałowa All in! Games prowadzi działalność związaną z wydawnictwem gier komputerowych produkowanych przez studia game developerskie. Jednostka w swoich działaniach wydawniczych koncentruje się na wydawaniu i tworzeniu gier na platformę PC i konsole PlayStation, Xbox oraz Nintendo Switch, kierowanych do nowych jak i doświadczonych graczy.



ONE MORE LEVEL S.A.
5,49%

(w tym 2,69 % poprzez Zielona Sp. z o.o. w 100% zależną od JRH)

One More Level zajmuje się produkcją gier przeznaczonych na komputery osobiste i konsole. Studio powstało w lipcu 2014 roku i od tego czasu nieustannie zwiększa swój potencjał oraz podnosi jakość swoich produktów. Zespół studia tworzy szerokie grono osób specjalizujących się w różnych dziedzinach produkcji gier, z doświadczeniem pracy w takich firmach jak CD Projekt Red, Techland, Flying Wild Hog, Bloober Team, Anshar Studios, Artifex Mundi i innych



ICE CODE GAMES S.A.
3,16%

Spółka powstała z procesu połączenia z Ice Code Games Sp. z o.o. z Avatrix S.A. Ice Code Games to niezależne polskie studio deweloperskie, które tworzy gry przeznaczone na komputery osobiste, a stał się rozpoznawalny po wydaniu cyberpunkowego RTS-a pod tytułem Re-Legion.



OXYGEN S.A.
2,17%

Oxygen prowadzi działalność w zakresie produkcji i wydawania gier. Spółka zajmuje się również gromadzeniem i przeprowadzaniem analizy danych generowanych przez wydane gry – zarówno tych dotyczących rozgrywki, jak i odnoszących się do monetyzacji danego tytułu. Głównym produktem Spółki są gry mobilne na systemy takie jak Android i iOS. Spółka wydaje rocznie kilka tytułów gier, które zdobywają prestiżowe nagrody na rynku Europejskim.



T-BULL S.A.
0,42%

T-Bull posiada ugruntowaną pozycję na globalnym rynku gier przeznaczonych na urządzenia mobilne. Spółka intensywnie rozwija również obszar produkcji na PC i konsole, które są produkowane przez T-Bull S.A. oraz Supernova Studio S.A. (spółka zależna od T-Bull S.A.).

NOWOCZESNE MEDIA




EKIPA HOLDING S.A.
13,43%

Grupa Kapitałowa Ekipa Holding powstała z inicjatywy najbardziej znanych influencerów w Polsce. Poza rozwojem i projektami związanymi z grupą EKIPA Spółka odpowiedzialna będzie za działalność produkcyjną oraz wdrażanie innowacji technologicznych i lifestyle'owych w różnych obszarach życia i biznesu.



BABACO S.A.
40,86%

Babaco prowadzi internetową telewizję edukacyjną dla dzieci i młodzieży. Wykwalifikowany zespół nauczycieli codziennie tworzy materiały edukacyjne oparte na aktualnym programie nauczania oraz materiały uzupełniające, dla jeszcze lepszej jakości i różnorodności publikowanych treści.



EDU GAMES S.A.
14,12%

EDU Games jest zarówno wyłącznym właścicielem, jak i operatorem serwisu internetowego dyktanda.pl. EDU Games planuje dalszy rozwój w zakresie stworzenia i zaimplementowania: modułu korepetycji online (sprzyja temu obecna sytuacja pandemii), dyktanda ze słuchu, modułu analizy i powtórek błędów ortograficznych, modułu Q&A, modułu dziecko/rodzic, gry "Bitwa Ortograficzna", platformy "Matematyka" jako serwisu matematycznego o równie rozbudowanych możliwościach dla użytkowników.

ENERGIA ODNAWIALNA



**COLUMBUS
ENERGY
S.A.**

14,96%
(w tym 2,41%
poprzez KPM
Invest Sp. z o.o. w
100% zależną od
JRH)

Grupa Kapitałowa Columbus Energy prowadzi działalność głównie w zakresie sprzedaży i montażu instalacji do produkcji energii elektrycznej z energii słonecznej w technologii monokrystalicznej i polikrystalicznej (instalacji fotowoltaicznych) dla gospodarstw domowych i biznesu, oferując również instrumenty wsparcia dla klienta w finansowaniu nabycia takich instalacji.



**LASERTEC
S.A.**

21,09%
(stan po
rejestracji akcji w
KRS)

LaserTec to jedna z wiodących firm na rynku europejskim w obszarze technologii laserowych dla przemysłu oraz posiada własne rozwiązania magazynów energii dla gospodarstw domowych, przemysłu oraz farm fotowoltaicznych. Ponadto LaserTec opracowuje i produkuje baterie trakcyjne w technologii litowo-jonowej do pojazdów elektrycznych oraz urządzeń przemysłowych.




**TRIGGO
S.A.**

0,47%

Działalność Triggo jest skoncentrowana wokół unikatowego w skali światowej produktu jakim jest elektryczny miejski pojazd Triggo. Kluczowym rozwiązaniem elektrycznego pojazdu Triggo jest zawieszenie o zmiennej geometrii. Pozwala ono na zmniejszanie całkowitej szerokości pojazdu podczas manewrowania z niewielkimi prędkościami, zapewniając jednocześnie bezpieczny poziom stabilności podczas szybszej jazdy.

BIOTECHNOLOGIA



**ONGENO
SP Z O.O.**

35,28%

ONGENO zajmuje się biotechnologią medyczną. Działalność spółki koncentruje się na wykorzystaniu komórek macierzystych w medycynie regeneracyjnej. Pierwszym wdrażanym projektem jest „Autologiczny transfer komórek macierzystych szpiku kostnego w terapii stwardnienia rozsianego (SM)”, oparty o innowacyjny, opatentowany i unikalny w skali światowej know how.



**MEDCAMP
S.A.**

29,14%

Nowa strategia Medcamp zakłada stworzenie na terenie Poznania innowacyjnego Centrum Badań i Rozwoju, działającego w takich obszarach jak medycyna spersonalizowana, genetyka, genomika oraz bioinformatyka.



**4CELL
THERAPIES
S.A.**

11,70%

4Cell Therapies rozwija w Polsce technologie CAR-T do leczenia nowotworów, w oparciu o własne, oryginalne rozwiązania. Prace badawczo-rozwojowe realizowane są w Warszawie i Gliwicach przez młodych, polskich naukowców z doświadczeniem międzynarodowym.



**SIDLY
SP. Z O.O.
10,52%**

SIDLY to innowacyjna, polska firma technologiczna, której głównym produktem jest system teleopieki oparty o autorskie urządzenie medyczne w formie opaski na nadgarstek, platformę telemedyczną oraz aplikację. Z systemu SIDLY korzystają m.in. POZ, NZOZ i szpitale celem zdalnego monitoringu pacjenta, oraz samorządy w ramach opieki senioralnej.

POZOSTAŁE



**SATREV S.A.
3,83%**

SATREV specjalizuje się w projektowaniu, produkcji i eksploatacji satelitów oraz analizie danych i tworzy konstelację obserwacji Ziemi w czasie rzeczywistym. Jej celem jest stanie się największym światowym operatorem satelitów do obserwacji Ziemi, dostarczającym 1024 nanosatelity na niską orbitę okołoziemską do 2026 roku, aby zapewnić całodobową obserwację Ziemi.




**PROMETHEUS
S.A.
15,76%**

Prometheus jest projektantem oraz producentem nowej klasy dronów – UAV, które mogą być wykorzystywane m.in.: do rozmów na odległość w czasie rzeczywistym czy automatycznego monitorowania i śledzenie osób oraz maszyn. Drony te są przeznaczone dla różnych sektorów, w tym: organów ścigania, służb ratowniczych czy energetyki.



**PLANTALUX
SP Z O.O.
8,92%**

Plantalux zajmuje się zaawansowaną technologią wspomagania wzrostu roślin w ściśle kontrolowanym środowisku. Głównymi produktami przedsiębiorstwa są zaawansowane lampy LED oraz systemy sterowania. Plantalux posiada własne laboratorium fotometryczne oraz centrum badawczo rozwojowe typu indor, gdzie prowadzone są prace nad nowymi produktami.



**BERG
HOLDING
S.A.
7,55%**

Spółka prowadzi działalność holdingową, opartą na tworzeniu oraz optymalnym zarządzaniu podmiotami wchodzącymi w skład jej grupy kapitałowej, ukierunkowanym na wzrost aktywów w obszarach: fotowoltaika i technologie, e-commerce, zdrowie, nieruchomości, a także HoReCa jak również outsourcing usług do podmiotów w grupie kapitałowej.



**M FOOD S.A.
6,02%**

M FOOD S.A. prowadzi działalność holdingową dla podmiotów w branży surowców i produktów spożywczych. Głównymi aktywami M FOOD są: spółka CORPO Sp. z o.o. Sp.k. - jedna z największych w Europie firm obrotu miodem, CORPO BIO FOOD Sp. z o.o. dedykowana do obrotu miodami ekologicznymi oraz spółka JGV Bulgaria Ltd. dedykowana do produkcji miodu. We wrześniu 2021 roku Spółka postanowiła o rozpoczęciu nowej działalności w sektorze nowych mediów i nowych technologii.

PORTFEL INWESTYCYJNY JR HOLDING ASI S.A. - STAN NA 31 MAJA 2022 R.

Pozycja	Liczba	Udział w	Wartość	Wartość
	akcji/udziałów	kapitale	30.04.2022	31.05.2022
	31.05.2022 (szt.)	31.05.2022 (%)	(tys. zł)	(tys. zł)
COLUMBUS ENERGY S.A.	8 632 598	12,55%	107 808	70 787
ALL IN! GAMES S.A.	4 560 114	7,60%	10 725	9 120
SYNERGA.FUND S.A.	4 077 725	14,93%	4 013	3 670
OXYGEN S.A.	1 978 750	2,17%	989	942
TOPLEVELTENNIS.COM S.A.	2 600 000	11,08%	1 014	920
ICE CODE GAMES S.A.	4 010 000	3,16%	3 208	2 927
NEXITY GLOBAL S.A.	407 000	4,07%	1 217	1 062
BERG HOLDING S.A.	1 737 000	7,55%	1 885	1 529
MEDCAMP S.A.	7 620 000	29,14%	9 144	7 620
EKIPA HOLDING S.A. (dawniej BBI S.A.)	5 480 135	13,43%	9 140	35 183
4CELL THERAPIES S.A.	2 200 000	11,70%	402	402
KBJ S.A.	912 304	50,94%	13 138	13 320
ONE MORE LEVEL S.A.	1 500 000	2,80%	4 725	4 200
BABACO S.A.	225 000	40,86%	50	50
T-BULL S.A.	4 950	0,42%	65	56
EASYCALL.PL S.A.	378 846	27,23%	2 773	2 546
ADVERTIGO S.A.	15 000 000	50,42%	5 310	5 760
M FOOD S.A.	314 500	6,02%	1 032	1 258
FEMION TECHNOLOGY S.A.	3 366 444	19,50%	7 096	5 790
NOCTILUCA S.A.	1 478	0,10%	68	63
TRIGGO S.A.	7 300	0,47%	261	208
EDU GAMES S.A.	171 497	14,12%	692	692
ONE2TRIBE S.A. (dawniej JWA S.A.)	1 822 520	3,30%	802	758
SATREV S.A.	160 885	3,83%	12 871	12 871
HEALTHNOMIC S.A.	50 000	3,43%	400	400
PROMETHEUS S.A.	291 313	15,76%	11 944	11 944
TECH-RISE ASI S.A.	304 414	22,22%	30	30
MOTIVIZER Sp. z o.o.	1 707	44,92%	4 000	4 000
PERGAMIN Sp. z o.o.	59	11,73%	3 066	3 230
OPENAPP Sp. z o.o.	90	26,87%	1 500	3 000
CYPHERDOG Sp. z o.o.	30	23,08%	1 459	1 459
MINTE.AI Sp. z o.o.	121	14,98%	2 325	2 325
LIVEKID Sp. z o.o.	33	10,00%	4 785	4 785
PLANTALUX Sp. z o.o.	71	8,92%	2 700	2 700
SIDLY Sp. z o.o.	57	10,52%	2 000	2 000
KPM INVEST Sp. z o.o.*	12 500	100,00%	19 426	13 295
ZIELONA Sp. z o.o.**	2 572	100,00%	5 034	4 530
ONGENO Sp. z o.o.	700	35,28%	35 000	35 000
MONIUSZKI 7 Sp. z o.o.	4 500	100,00%	11 809	11 809
PALABRA Sp. z o.o.	48 000	100,00%	3 927	3 927
TASTEIN Sp. z o.o.	88	88,00%	4	4
PATENT FORGE Sp. z o.o.	80	80,00%	4	4
EKIPA HOLDING S.A. (połączenie z BBI S.A.)	-	-	28 369	-
SUMA:			334 980	286 176

Spadek wartości aktywów w maju 2022 r.: - 48,8 mln zł

* Na wycenę udziałów spółki KPM Invest Sp. z o.o. wpływa posiadany pakiet 1 657 143 akcji spółki Columbus Energy S.A.

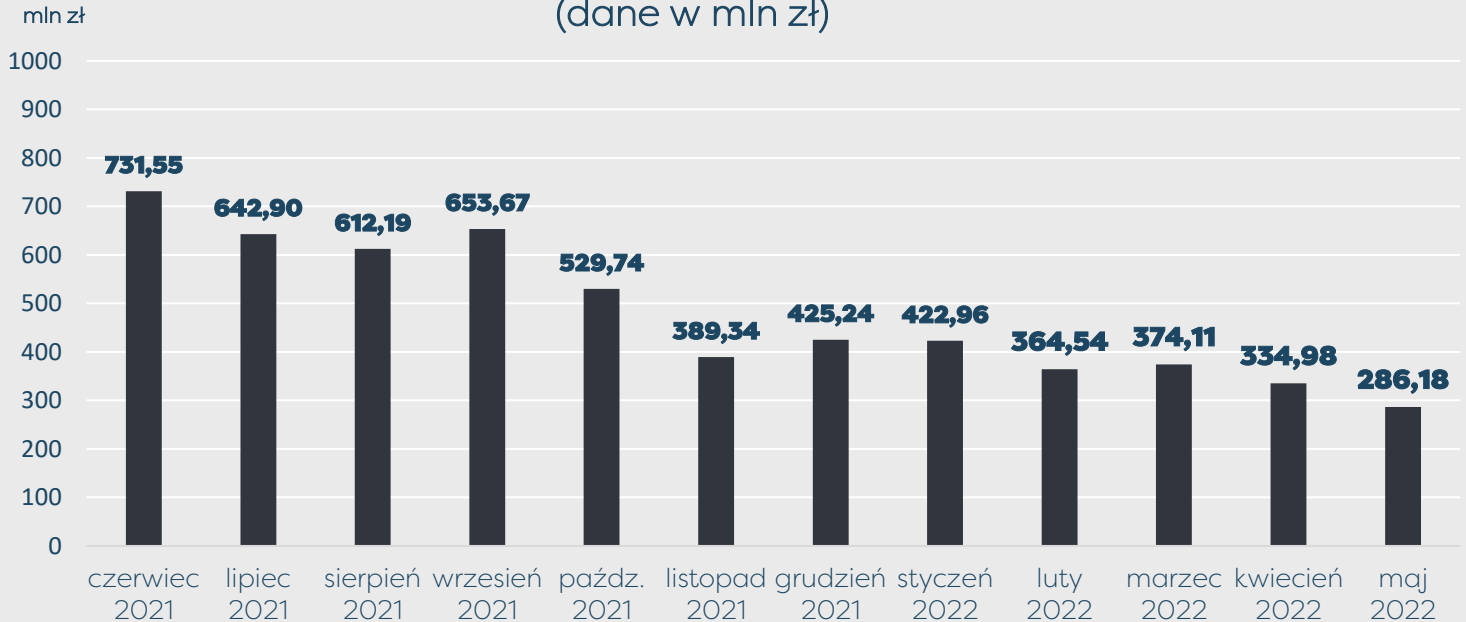
** Na wycenę udziałów spółki Zielona Sp. z o.o. wpływa posiadany pakiet 1 440 000 akcji spółki One More Level S.A.



WYKRES ZMIANY WARTOŚCI PORTFELA W OKRESIE OSTATNICH 12 MIESIĘCY

W ostatnim miesiącu zanotowaliśmy spadek wartości aktywów o **48,8 mln zł**, co prezentuje poniższy wykres przedstawiający wartość naszego portfela w okresie ostatnich 12 miesięcy.

Wartość portfela JR HOLDING ASI S.A. (dane w mln zł)



Ticker: JRH

Data: 31.05.2022 r.

Kurs: 5,90 zł

Kapitalizacja: 239,9 mln zł

Stopa zwrotu:

1 miesiąc: -24,74 %

3 miesiące: -19,18 %

6 miesięcy: -13,24 %

1 rok: -51,64 %

2 lata: -55,47 %

3 lata: +1124,07 %

5 lat: +594,12 %

Notowania Spółki JR HOLDING ASI S.A. w okresie ostatnich 5 lat



STOPY ZWROTU ZE SPÓŁEK PORTFELOWYCH NOTOWANYCH NA GPW

Spółka	Kurs na dzień 31.05.2022 (zł)	Stopy zwrotu z inwestycji						
		1 miesiąc od 1 maja 2022 do 31 maja 2022		6 miesięcy od 1 grudnia 2021 do 31 maja 2022		1 rok od 1 czerwca 2021 do 31 maja 2022		od początku inwestycji do dnia do 31 maja 2022
		zysk/strata na 1 akcję (zł)	zmiana %	zysk/strata na 1 akcję (zł)	zmiana %	zysk/strata na 1 akcję (zł)	zmiana %	zmiana %
COLUMBUS ENERGY S.A.	8,20	-3,70	-31,09%	-7,74	-48,56%	-38,20	-82,3%	+10 689,5%
ALL IN! GAMES S.A.	2,00	-0,35	-14,89%	-1,50	-42,86%	-7,05	-77,9%	-32,5%
SYNERGA.FUND S.A.	0,90	-0,084	-8,54%	-0,764	-45,91%	-1,28	-58,7%	+350,0%
ONE MORE LEVEL S.A.	2,80	-0,35	-11,11%	-2,25	-44,55%	-2,94	-51,2%	-65,0%
TOPELLEVELTENNIS.COM S.A.	0,354	-0,036	-9,23%	-0,078	-18,06%	-0,486	-57,9%	-29,2%
OXYGEN S.A.	0,476	-0,024	-4,80%	0,045	10,44%	-0,254	-34,8%	-5,0%
MEDCAMP S.A.	1,00	-0,20	-16,67%	-1,39	-58,16%	-1,60	-61,5%	+380,8%
BERG HOLDING S.A.	0,88	-0,205	-18,89%	-0,548	-38,38%	-1,39	-61,2%	-24,6%
ICE CODE GAMES S.A.	0,73	-0,07	-8,75%	-0,418	-36,41%	-0,454	-38,3%	-39,2%
NEXITY GLOBAL S.A.	2,61	-0,38	-12,71%	0,01	0,38%	-7,39	-73,9%	-87,6%
T-BULL S.A.	11,40	-1,75	-13,31%	-5,68	-33,26%	-13,10	-53,5%	-48,2%
EKIPA HOLDING S.A.	6,42	-0,20	-3,02%	-0,70	-9,83%	-6,33	-49,6%	+923,9%
EASYCALL.PL S.A.	6,72	-0,60	-8,20%	-9,33	-58,13%	-13,38	-66,6%	-66,1%
KBJ S.A.	14,60	0,20	1,39%	0,70	5,04%	-3,90	-21,1%	-49,8%
ADVERTIGO S.A.	0,384	0,03	8,47%	0,034	9,71%	-0,346	-47,4%	+92,0%
M FOOD S.A.	4,00	0,72	21,95%	0,04	1,01%	-1,90	-32,2%	+4 394,4%
FEMION TECHNOLOGY S.A.	1,72	-0,38	-18,10%	-0,31	-15,27%	1,098	176,5%	+72,0%
TRIGGO S.A.	28,50	-7,30	-20,39%	-41,49	-59,28%			-79,3%
ONE2TRIBE S.A.	0,416	-0,024	-5,45%	-0,024	-5,45%	-0,15	-26,5%	-24,2%
NOCTILUCA S.A.	42,50	-3,05	-6,70%					+203,6%



ISTOTNE WYDARZENIA W MAJU 2022 ROKU

JRHOLDING

A S I S . A .

✓ Skup akcji własnych

W maju 2022 r. dokonaliśmy skupu akcji własnych w łącznej ilości 10 700 sztuk.

Na koniec maja 2022 r. posiadaliśmy 81 100 akcji własnych, co stanowiło 0,2% w kapitale zakładowym oraz 0,2% w ogólnej liczbie głosów na WZ, średnia cena zakupu akcji własnych wynosiła 8,45 zł.

✓ Złożenie wniosku do Komisji Nadzoru Finansowego o zatwierdzenie prospektu emisyjnego

W dniu 14 maja 2022 r. złożyliśmy do Komisji Nadzoru Finansowego wnioski o zatwierdzenie prospektu emisyjnego, sporządzonego w związku z ubieganiem się o dopuszczenie i wprowadzenie do obrotu na rynku regulowanym (podstawowym, a jeżeli JRH nie spełni warunków dopuszczenia do obrotu na rynku podstawowym - równoległym) prowadzonym przez Giełdę Papierów Wartościowych w Warszawie S.A., łącznie 40.654.608 akcji o wartości nominalnej 0,10 zł każda.

Obecnie 11.496.330 akcji zwykłych na okaziciela serii B oraz 6.073.670 akcji zwykłych na okaziciela serii C, są przedmiotem obrotu w alternatywnym systemie obrotu na rynku NewConnect.

✓ Raport kwartalny za I kwartał 2022 r.

W dniu 16 maja 2022 r. opublikowaliśmy raport kwartalny za okres od 01.01.2022 r. do 31.03.2022 r., w którym strata brutto wyniosła 56,0 mln zł, a strata netto w tym okresie wyniosła 41,8 mln zł. Kluczową pozycją wpływającą na wyniki finansowe JRH była przecena akcji Columbus Energy S.A. Obniżenie notowań dla tych akcji nie tylko powoduje spadek wartości posiadanego bezpośrednio pakietu akcji, ale jest również przyczynkiem do przeszacowania wartości spółki KPM Invest Sp. z o.o., dla której akcje Columbus Energy S.A. są głównym aktywem.

✓ Uchwały podjęte przez Zwyczajne Walne Zgromadzenie

W dniu 17 maja 2022 r. opublikowaliśmy treść uchwał podjętych przez Zwyczajne Walne Zgromadzenie JRH, które odbyło się tego samego dnia. NA walnym zgromadzeniu akcjonariusze dokonali m.in. zatwierdzenia sprawozdania finansowego JRH za rok 2021 oraz udzielili absolutorium wszystkim członkom Zarządu oraz Rady Nadzorczej JRH.

NAJWAŻNIEJSZE WYDARZENIA W SPÓŁKACH PORTFELOWYCH JR HOLDING ASI S.A.

W MAJU 2022 ROKU



PROMETHEUS S.A.

W maju br. Prometheus S.A. wzięła udział w dwóch konferencjach:

- Gazterm, która odbyła się w dniach 15 – 18 maja 2022 roku w Międzyzdrojach;
- WallStreet26, która odbyła się w Zakopanem, gdzie odbył się pokaz lotu drona Prometheus UAV077.

Ponadto 31 maja br. w Centrum Badawczym PAN KEZO w Jabłonnej odbył się kongres inaugurujący działalność operacyjną Programu Certyfikacji Bezpieczeństwa OZE i Nowych Technologii (CBOiNT), na którym Prometheus zaprezentował drona Prometheus UAV077.

CYPHER.DOG

CYPHERDOG SP. Z O.O.

- Dzięki globalnym planom ekspansji i szybkiemu wzrostowi Cypherdog, do prężnie rozwijającego się zespołu spółki, dołączyli specjaliści z całego świata. Do ich zadań należy m.in. dotarcie do potencjalnych członków społeczności, klientów i partnerów, którzy mogą być zainteresowani misją Cypherdog ukierunkowaną na ochronę przesyłanych i przechowywanych danych oraz umożliwienie im jak najłatwiejszego korzystania z naszych rozwiązań;
- Lobostech to nowy partner Cypherdog z Kolumbii, który specjalizuje się w rozwiązaniach z zakresu cyberbezpieczeństwa. Firma ta dostarcza najlepsze produkty z zakresu cyberbezpieczeństwa organizacjom i osobom fizycznym w całej Ameryce Łacińskiej. Lobostech uwzględnił w swojej ofercie produkt Cypherdog, uważając go za najbezpieczniejszą alternatywę dla wysyłania e-maili i wymiany plików.



PERGAMIN SP. Z O.O.

W maju br. Pergamin finalizował specyfikację techniczną dla platformy Pergamin w wersji 2.0, która umożliwi zarządzanie dużo bardziej skomplikowanymi procesami umów i ich negocjacji.

Ponadto spółka rozpoczęła ścieżkę ekspansji międzynarodowej platformy Pergamin na rynku amerykańskim oraz przygotowuje nową stronę internetową dopasowaną do odświeżonej komunikacji Pergaminu - skracającą time-to-seal-the-deal. Premiera nowej strony odbędzie się w pierwszej połowie czerwca.



MOTIVIZER SP. Z O.O.

W maju 2022 r. korzystanie z Systemu Motivizer zdecydowały się kolejne spółki:

- PN Standard sp. z o.o. z grupy WB Eletronics;
- Grupa Górażdże;
- Flying Wilde Hog Studios sp. z o.o.

Ponadto w maju **Fintech Flexee** nawiązał strategiczne partnerstwo z firmą Motivizer, by wspólnie oferować klientom oraz pracownikom nowoczesny benefit finansowy - usługę „wynagrodzenie na życzenie”.



SATREV S.A.

✓ Podpisanie listu o współpracy z Legnicką Specjalną Strefą Ekonomiczną

W maju br. SatRev podpisała list o współpracy z Legnicką Specjalną Strefą Ekonomiczną (LSSE) i planuje zrealizowanie na jej terenie fabryki produkującej nanosatellity w ilościach komercyjnych. SatRev zamierza być pierwszym na świecie producentem satelitów zużywającym w procesie produkcyjnym 100% energii pozyskanej ze źródeł odnawialnych. Dzięki współpracy z LSSE na swoje przedsięwzięcie – po spełnieniu wymogów – SatRev uzyska pomoc publiczną. W hali produkcyjnej obejmującej również laboratorium oraz clean roomy zbudowanej przez LSSE powstawać będzie nawet 100 satelitów rocznie. Na początku współpracy LSSE może zaoferować SatRev zwolnienie podatkowe sięgające 45% nakładów przeznaczonych na inwestycje. Dostęp do ulg dla inwestujących w nowoczesne technologie jest łatwiejszy, dzięki zmniejszeniu o 95% wymaganych wydatków.



PLANTALUX SP. Z O.O.

- Plantalux wraz z partnerem z Urugwaju - Aguas Uruguay LTDA, podzielili się wiedzą z zakresu uprawy konopi w farmach indoor w Montevideo (Urugwaj) i Buenos Aires (Argentyna) na konferencji, która odbyła się w maju br. w Montevideo.
- W dniach 14-16 czerwca w Amsterdamie podczas największej imprezy dla branży ogrodniczej w Europie - GreenTech, Plantalux zaprezentuje nowe rozwiązania oświetleniowe dla upraw indoor oraz szklarniowych.



COLUMBUS ENERGY S.A.

✓ Rozpoczęcie współpracy z PERN

Największy krajowy operator logistyki naftowej – PERN S.A. skorzysta z usług Columbus Energy w zakresie fotowoltaiki. Pierwszym zadaniem Columbusa jest uzyskanie warunków przyłączenia do sieci elektroenergetycznej dla instalacji fotowoltaicznych dla 9 baz paliw i ropy należących do PERN. Columbus Energy został partnerem spółki w obszarze przygotowania koncepcji budowy instalacji fotowoltaicznych, które zostaną zamontowane na terenie 9 wytypowanych do tego etapu baz paliw i ropy naftowej.

To już kolejna umowa podpisana w 2022 r. z PERN. Na tym etapie Columbus przygotowuje analizę możliwości wybudowania instalacji fotowoltaicznych we wskazanych przez PERN

lokalizacjach. Do końca bieżącego roku PERN zamierza też uruchomić na dachu centrali w Płocku i terenach zielonych wokół budynku instalacje fotowoltaiczne, które będą generowały zieloną energię na potrzeby biurowca.

- ✓ **Zawarcie z Google Cloud Poland i Saule ramowej umowy o współpracy strategicznej w zakresie realizacji procesu transformacji energetycznej klientów Columbus i skalowania działalności Columbus i Saule**

W dniu 11 maja 2022 r. Zarząd Columbus Energy S.A. zawarł z Google Cloud Poland sp. z o.o. z siedzibą w Warszawie (dalej: Google Cloud Poland) oraz Saule S.A. z siedzibą w Warszawie (dalej: Saule) ramową umowę, określającą wspólne działania stron w zakresie:

- współpracy strategicznej w procesie transformacji energetycznej klientów Columbus z użyciem produktów Saule przy wsparciu marketingowym Google Cloud Poland,
- współpracy technicznej i technologicznej, poprzez zapewnienie Columbus narzędzi i zasobów w zakresie przygotowania strategii rozwoju oraz architektury do skalowania działalności Columbus na wybranych rynkach światowych, zapewnienie Saule narzędzi i zasobów w celu rozwoju PESL (perovskite electronic shelf label) i masowej ich komercjalizacji docelowo na wszystkich terytoriach, gdzie Grupa Kapitałowa Google oferuje swoje produkty chmurowe oraz przygotowanie obu spółek do skalowania działalności w oparciu o produkty Google Workspace, Google Cloud i Google Ads.

Ponadto, strony wyraziły intencję realizacji wspólnych działań w obszarach: badań i rozwoju w zakresie tworzenia nowych produktów dla sektora IoT, wymiany informacji o innowacjach i doświadczeniach w sektorze odnawialnych źródeł energii oraz współpracy handlowej w tym zakresie, wsparcia w pozyskiwaniu funduszy na realizację procesu transformacji energetycznej i cyfrowej oraz marketingu, w tym promocji "Karty Zielonej Transformacji" opracowanej przez działającą przy Columbus Fundację Carbon Footprint. Niniejsza umowa określa ramowe obszary współpracy, a każdy z nich zostanie uregulowany szczegółowo w odrębnych umowach. Umowa weszła w życie z chwilą jej zawarcia i obowiązuje przez okres pięciu lat.

- ✓ **Skonsolidowany raport okresowy za I kwartał 2022 r.**

W dniu 16 maja 2022 r. Zarząd Columbus Energy S.A. opublikował skonsolidowany raport okresowy za I kwartał 2022 r., w którym spółka miała 225,5 mln zł przychodów z działalności operacyjnej wobec 155,9 mln zł przed rokiem. Strata netto jednostki dominującej wyniosła 14,2 mln zł, w porównaniu do 8,6 mln zł zysku przed rokiem. W minionym kwartale przychody Columbus Energy wzrosły o prawie 45% w stosunku do pierwszego kwartału 2021 r. Aż o 50% w porównaniu z analogicznym okresem zwiększyła się też wartość aktywów Grupy, a zainstalowana moc w pierwszym kwartale osiągnęła rekordowy poziom 40 MW.

- ✓ **Zawarcie z Orange Energia umowy współpracy i partnerstwa technologicznego**

W dniu 24 maja 2022 r. Zarząd Columbus Energy S.A. zawarł z Orange Energia sp. z o.o. z siedzibą w Warszawie umowę, na podstawie której strony postanowiły nawiązać współpracę polegającą na strategicznym partnerstwie technologicznym w dziedzinie rozwijania sektora odnawialnych źródeł energii, polegającą - w początkowym etapie - na współpracy przy dostarczaniu przez Columbus produktów i usług odnawialnych źródeł energii klientom Orange Energia.

Występując jako partner technologiczny, Columbus będzie odpowiedzialny za:

- wykonywanie usługi sprzedażowej na rzecz Orange Energia, która będzie polegała na zawieraniu w imieniu i na rzecz Orange Energia umów z klientem końcowym w zakresie produktów lub usług,

- wykonywanie usługi dostawy i montażu produktów na rzecz Orange Energia w celu realizacji umów zawartych pomiędzy Orange Energia a klientem końcowym,
 - wykonanie usług wsparcia na rzecz Orange Energia w celu realizacji umów końcowych między Orange Energia a klientem końcowym.
- ✓ **Zawarcie umowy pożyczki na 34 mln zł, z przeznaczeniem na realizację inwestycji w projekty farm fotowoltaicznych**

W dniu 27 maja 2022 r. Zarząd Columbus Energy S.A. zawarł z DC24 ASI sp. z o.o. z siedzibą w Warszawie umowę, na podstawie której, otrzymał pożyczkę w łącznej wysokości 34 mln zł. Środki z Pożyczki Columbus może przeznaczyć na realizację w ramach Grupy Kapitałowej Columbus projektów OZE, w szczególności farm fotowoltaicznych lub - za uprzednią zgodą Pożyczkodawcy - w dowolnym innym celu związanym realizacją projektów OZE.

Z zastrzeżeniem możliwości konwersji Pożyczki na udziały w spółce Joint-Venture, Columbus zobowiązuje się spłacić Pożyczkę wraz z należnymi odsetkami co do zasady w terminie 30 miesięcy od dnia wypłaty pełnej kwoty transzy na rachunek Pożyczka jest oprocentowana według zmiennej rocznej stopy procentowej na rynkowym poziomie.

- ✓ **Zawarcie umowy joint venture w zakresie realizacji projektów OZE**

W dniu 27 maja 2022 r. Zarząd Columbus Energy S.A. zawarł z DC24 ASI sp. z o.o. z siedzibą w Warszawie umowę, w której strony zobowiązały się do współpracy na zasadzie joint venture w związku z realizowanymi przez Columbus projektami farm fotowoltaicznych. Niniejsza Umowa jest konsekwencją udzielonego Columbus przez DC24 finansowania dłużnego na rozwój projektów farm fotowoltaicznych.

- ✓ **Zawarcie umowy inwestycyjnej związanej z realizacją farm fotowoltaicznych w oparciu o otrzymaną pożyczkę**

W dniu 27 maja 2022 r. Zarząd Columbus Energy S.A. zawarł z DC24 ASI sp. z o.o. z siedzibą w Warszawie oraz Sędziszów PV sp. z o.o. z siedzibą w Krakowie, umowę inwestycyjną, na podstawie której, w oparciu o otrzymaną w dn. 27 maja 2022 r. pożyczkę w kwocie 34 mln zł Columbus oraz Sędziszów PV będą realizować inwestycję polegającą na:

- podniesieniu w Sędziszów PV kapitału zakładowego o kwotę 34 mln zł oraz objęciu nowoutworzonych udziałów przez Columbus oraz opłaceniu ich Pożyczką,
 - refinansowaniu nabycia lub rozliczeń z tytułu nabycia udziałów przez Sędziszów PV udziałów w spółkach celowych dysponujących zrealizowanymi farmami fotowoltaicznymi lub projektami farm fotowoltaicznych bądź samych projektów farm fotowoltaicznych.
- ✓ **Wcześniejszy wykup części obligacji serii F w kwocie 30 mln zł oraz dokonanie umorzenia tych obligacji**

W dniu 30 maja 2022 r. Zarząd Columbus Energy S.A. dokonał wcześniejszego wykupu części obligacji serii F, tj. 30.000 sztuk o wartości nominalnej 1.000,00 zł każda, tj. w łącznej kwocie kapitału 30 mln zł wraz z należnymi odsetkami oraz premią za wcześniejszy wykup. Niniejszy wykup został dokonany na żądanie Columbus, zgodnie z warunkami emisji tych obligacji. W związku z dokonaniem wykupu, w dniu 30 maja 2022 r. dokonano umorzenia wykupionych 30.000 obligacji serii F.

W konsekwencji wykupu i umorzenia, Columbus posiada obecnie wyemitowanych 30.000 obligacji serii F, o wartości nominalnej 1.000,00 zł każda, tj. o łącznej wartości 30 mln zł, które zostaną wykupione przez Columbus w dniu 30 września 2022 r.

- ✓ **Skonsolidowany raport roczny Grupy Kapitałowej Columbus Energy za rok obrotowy 2021**

W dniu 31 maja 2022 r. Zarząd Columbus Energy S.A. z siedzibą w Krakowie opublikował skonsolidowany raport roczny Grupy Kapitałowej Columbus Energy za rok obrotowy 2021, w którym skonsolidowane przychody wyniosły ponad 706 mln zł i były wyższe o 8% w stosunku do roku ubiegłego. Skonsolidowana strata netto w omawianym okresie wyniosła 16,4 mln zł wobec 63,1 mln zysku netto w roku 2020.



KBJ S.A.

- ✓ **Raport roczny za rok obrotowy 2021**

W dniu 12 maja 2022 r. Zarząd KBJ S.A. opublikował raport roczny za rok obrotowy 2021, w którym spółka odnotowała po raz kolejny rekordowe przychody, które wyniosły ponad 76 mln zł i były o 10,3% większe niż w poprzednim okresie. Zostało to osiągnięte dzięki wzrostowi wolumenu realizowanych prac projektowych oraz sprzedaży licencji i maintenance na oprogramowanie. Wynik EBITDA spółki wyniósł 3,7 mln zł. Wynik netto odnotowany w 2021 roku osiągnął 3,17 mln. zł.

- ✓ **Raport okresowy KBJ S.A. za I kwartał 2022 r.**

W dniu 12 maja 2022 r. Zarząd KBJ opublikował raport okresowy za I kwartał 2022 roku, w którym przychody netto ze sprzedaży osiągnęły 19 296,4 tys. zł wobec 15 377,8 tys. zł w okresie porównawczym (wzrost 3 918,7 tys. zł tj. o 25,5%). W pierwszym kwartale br. spółka osiągnęła zysk netto w wysokości 1 305,4 tys. zł, wobec 70,0 tys. zł zysku w analogicznym okresie 2021 r. Wynik EBITDA w I kw. 2022 r. wyniósł 1 759,7 tys. zł, co oznacza poprawę o 1 308,0 tys. zł wobec 451,7 tys. zł w I kw. 2021 r.

- ✓ **Zawarcie umowy Enterprise Support dla NBP**

W dniu 27 maja 2022 r. Zarząd KBJ S.A. zawarł umowę Enterprise Support z Narodowym Bankiem Polskim (NBP). Przedmiotem umowy jest świadczenie przez KBJ usługi utrzymania i pomocy technicznej producenta oprogramowania SAP dla posiadanego przez NBP oprogramowania SAP wykorzystywanego w platformie analityczno-raportowej. Wartość podpisanej umowy wynosi 5,56 mln zł brutto, umowa będzie realizowana do 31 maja 2025 r.



ALL IN! GAMES S.A.

- ✓ **Zawarcie umowy wydawniczej - gra Universe for Sale**

W dniu 18 maja 2022 r. Zarząd All in! Games S.A. zawarł umowę wydawniczą z Zeno Colangelo oraz Federico Chiummento - włoskimi deweloperami z Padwy, działającymi również jako Tmesis Studio (dalej: Deweloperzy) na podstawie której, spółka będzie odpowiedzialna za wydanie, dystrybucję oraz promocję gry komputerowej Universe for Sale na platformach PC, PlayStation 4, PlayStation 5, Xbox One, Xbox Series X, Xbox Series S oraz Nintendo Switch i Nintendo Switch Lite. Na mocy zawartej Umowy, Deweloperzy udzielą spółce wyłącznego ogólnosiwiatowego prawa i licencji na komercyjną dystrybucję Gry na Platformach na okres 5 lat, począwszy od dnia wydania Gry na pierwszej z Platform. Po upływie tego okresu licencja przekształci się automatycznie w licencję na czas nieokreślony.

Universe for Sale to gra science-fiction opowiadająca o relacjach międzyludzkich i samoakceptacji, a jej unikalna szata graficzna wzorowana jest na dziełach mistrzów europejskiego komiksu.


✓ **Skonsolidowany raport kwartalny**

W dniu 30 maja 2022 r. Zarząd All in! Games opublikował raport okresowy za I kwartał 2022 roku, w którym przychody ze sprzedaży kształtowały się na podobnym poziomie co w okresie porównawczym i wyniosły 4,9 mln zł. Strata netto wyniosła 3,5 mln zł i wynika głównie z wysokich kosztów amortyzacji gier.

✓ **Zawarcie aneksu do warunkowej przedwstępnej umowy sprzedaży zorganizowanej części przedsiębiorstwa z podmiotem zależnym**

W dniu 31 maja 2022 r. Zarząd All In! Games S.A. zawarł aneks nr 1 do warunkowej przedwstępnej umowy sprzedaży zorganizowanej części przedsiębiorstwa do podmiotu zależnego tj. Ironbird Creations S.A., w którym strony postanowiły przedłużyć termin na spełnienie warunków zawieszających, z dnia 30 czerwca 2022 r. do dnia 31 sierpnia 2022 r.

W związku z zawarciem aneksu, All in! Games zobowiązała się również do zlecenia przygotowania przez biegłego rewidenta zaktualizowanej wyceny dotyczącej wartości godziwej Zorganizowanej Części Przedsiębiorstwa.




ONE MORE LEVEL S.A.

✓ **Raport kwartalny za I kwartał 2022 r.**

W dniu 14 maja 2022 r. Zarząd Spółki One More Level S.A. opublikował raport kwartalny za okres od 01.01.2022 r. do 31.03.2022 roku, w którym spółka osiągnęła 1,57 mln zł przychodów, wobec 0,91 mln zł w analogicznym okresie 2021 r. Na rozpoznane w minionym okresie przychody złożyło się 0,17 mln zł przychodów netto ze sprzedaży oraz 1,40 mln zł zmiany stanu produktów. Koszty operacyjne Spółki w minionym kwartale wyniosły 1,74 mln zł, wobec 1,13 mln zł w analogicznym okresie 2021 r. One More Level zakończyło I kwartał 2022 r. z 1,31 mln zł straty operacyjnej, wobec 1,31 mln zł straty w analogicznym okresie 2021 r. Kluczowy wpływ na ujemny wynik Spółki miała niegotówkowa amortyzacja wartości firmy. Wynik netto Spółki wyniósł -1,31 mln zł.

✓ **Raport roczny za rok 2021**

W dniu 27 maja 2022 r. Zarząd One More Level S.A. opublikował raport roczny za rok 2021, w którym spółka odnotowała 13,76 mln zł przychodów, wypracowując 7,99 mln zł zysku operacyjnego oraz 3,41 mln zł zysku netto.



EKIPA HOLDING S.A. (dawniej BBI S.A.)

✓ **Zarejestrowanie przez Sąd połączenia Beskidzkie Biuro Inwestycyjne S.A. z Ekipa Holding S.A. oraz zmiany firmy, podwyższenia kapitału zakładowego i zmian statutu spółki, przydział akcji serii F oraz zmiana adresu, strony www i adresu e-mail spółki**

W dniu 11 maja 2022 r. Sąd Rejonowy dla Krakowa-Śródmieścia w Krakowie, XI Wydział Gospodarczy Krajowego Rejestru Sądowego zarejestrował połączenie Beskidzkie Biuro Inwestycyjne S.A. z Ekipa Holding S.A. W związku z połączeniem, zmianie uległa firma na Ekipa

Holding Spółka Akcyjna oraz podwyższona została wartość kapitału zakładowego z kwoty 409.950,00 zł do kwoty 4.080.696,00 zł, tj. o kwotę 3.670.746,00 zł w drodze emisji 36.707.460 akcji zwykłych na okaziciela serii F, o wartości nominalnej 0,10 zł każda, o cenie emisyjnej 6,87 zł każda akcja.

Akcje serii F zostały wydane akcjonariuszom spółki przejmowanej w następującym stosunku: za trzy akcje w kapitale zakładowym Spółki Przejmowanej o wartości nominalnej 0,01 zł została przyznana 1 akcja serii F w kapitale zakładowym Ekipa Holding S.A., w taki sposób, że łącznie na rzecz akcjonariuszy spółki przejmowanej wydanych zostało 36.707.460 akcji serii F.

W związku z zarejestrowaniem połączenia nastąpiła zmiana adresu spółki z ul. Grzegórzecka 67D/26, 31-559 Kraków na ul. Emaus 5, 30-201 Kraków. Ponadto, zmianie uległ adres strony internetowej spółki na <http://ekipaholding.pl> oraz adres e-mail spółki na hello@ekipasa.pl.

✓ Zmiany w składzie Zarządu

W dniu 23 maja 2022 r. Rada Nadzorcza spółki podjęła uchwały w przedmiocie zmian w Zarządzie spółki. Funkcja Pana Łukasza Górskiego w Zarządzie spółki, od dnia 24 maja 2022 r., uległa zmianie z Prezesa Zarządu na Wiceprezesa Zarządu. Ponadto, Rada Nadzorcza powołała Pana Krzysztofa Misiątkiewicza do pełnienia funkcji Prezesa Zarządu na okres pięcioletniej kadencji od dnia 24 maja 2022 r. oraz powołała Pana Filipa Bieleckiego do pełnienia funkcji Wiceprezesa Zarządu na okres pięcioletniej kadencji od dnia 24 maja 2022 r.



BERG HOLDING S.A.

✓ Raport okresowy za I kwartał 2022 roku

W okresie od 1 stycznia 2022 roku do 31 marca 2022 roku Berg Holding osiągnął przychody ze sprzedaży netto na poziomie 4.873.450,29 zł oraz zysk ze sprzedaży w wysokości 559 902,64 zł, podczas gdy w analogicznym okresie ubiegłego roku była to odpowiednio 1.968.405,98 zł przychodów ze sprzedaży i -1.308.188,65 zł straty ze sprzedaży. Wpływ na powyższe wyniki miało przede wszystkim zakończenie drugiego etapu sprzedaży mieszkań i nieruchomości zlokalizowanej w Katowicach przy ul. Dąbrowskiego 22. Spółka w I kwartale 2022 roku osiągnęła stratę netto w wysokości -610.125,99 zł, w porównaniu do zysku netto w wysokości 492.590,44 zł.

✓ Wyniki finansowe za I kwartał 2022 roku spółki stowarzyszonej z Berg Holding - NETSU S.A.

W dniu 18 maja 2022 r. Zarząd Berg Holding S.A. powziął informację o ostatecznych wynikach finansowych NETSU za I kwartał 2022 roku, a które nie zostały ujęte w raporcie okresowym za I kwartał 2022 roku Berg Holding S.A. NETSU S.A. w omawianym okresie uzyskała 3,9 mln zł przychodów ze sprzedaży oraz 74 tys. zł zysku netto.

✓ Raport roczny za rok 2021

W dniu 31 maja 2022 r. Zarząd Berg Holding S.A. opublikował raport roczny za rok 2021, w którym spółka odnotowała 26,75 mln zł przychodów, oraz zysk netto na poziomie 0,46 mln zł.



OXYGEN S.A.

✓ Skonsolidowany raport okresowy za I kwartał 2022 roku

W dniu 16 maja 2022 r. Zarząd Oxygen S.A. opublikował skonsolidowany raport okresowy za I kwartał 2022 roku, w którym skonsolidowane przychody ze sprzedaży wyniosły 660 tys. zł. Spółka w I kwartale br. poniosła skonsolidowaną stratę w wysokości 943 tys. zł.



NEXITY GLOBAL S.A.

✓ Dokonanie odpisów aktualizujących o istotnej wartości

W dniu 2 maja 2022 r. Zarząd Nexity Global S.A. w rezultacie przeprowadzanego przeglądu ksiąg rachunkowych w związku ze sporządzeniem sprawozdań finansowych jednostkowego i skonsolidowanego za rok 2021, podjął decyzję o dokonaniu odpisów aktualizacyjnych w łącznej wysokości 3 254 000,00 zł, w tym:

- odpis wartości udziałów w spółkach zależnych w kwocie 1.180.000,00 zł,
- odpis wartości udzielonych spółkom zależnym pożyczek w kwocie 2.074.000,00 zł.

✓ Raport roczny za 2021 r.

W dniu 2 maja 2022 r. Zarząd Nexity Global S.A. opublikował jednostkowy i skonsolidowany raport roczny za 2021 rok. W ubiegłym roku łączna wartość przychodów ogółem Grupy wyniosła 571.104 zł. W roku obrotowym 2021 r. Grupa odnotowała koszty działalności operacyjnej w kwocie 5.360.080 zł. Koszty działalności operacyjnej wynikały głównie z usług obcych w kwocie 1.938.285 oraz z wynagrodzeń w kwocie 2.056.747 zł. Odnotowana przez Grupę w roku obrotowym 2021 strata netto wyniosła 6.108.107 zł. Na dzień 31 grudnia 2021 r. wartość zobowiązań ogółem wyniosła 3.978.389 zł, z czego zobowiązania krótkoterminowe wyniosły 3.970.534 zł. Po stronie aktywów Grupy w 2021 r. największą pozycję stanowiły aktywa obrotowe, w szczególności zapasy w kwocie 1.227.449 zł.

✓ Skonsolidowany raport kwartalny

W dniu 30 maja 2022 r. Zarząd Nexity Global S.A. opublikował skonsolidowany raport za I kwartał 2022 r., w którym spółka odnotowała 71,5 tys. zł. skonsolidowanych przychodów ze sprzedaży oraz poniosła stratę netto w wysokości 58 tys. zł. r. W omawianym okresie nastąpił istotny zwrot w modelu biznesowym Nexity Global S.A., ponieważ spółka zdecydowała się połączyć działalność ze spółką The Batteries Sp. z o.o.



EASYCALL.PL S.A.

✓ Zarejestrowanie przez Sąd podwyższenia kapitału zakładowego

W dniu 4 maja 2022 r. Sąd Rejonowy dla Krakowa-Śródmieścia w Krakowie, XI Wydział Gospodarczy Krajowego Rejestru Sądowego zarejestrował podwyższenie kapitału zakładowego Easycall.pl S.A. z kwoty 121 130,00 zł do kwoty 139 130,00 zł, dokonanego w drodze emisji 180 000 akcji serii D, o wartości nominalnej 0,10 zł każda akcja.

✓ Raport okresowy za I kwartał 2022 roku

W dniu 7 maja 2022 r. Zarząd Easycall.pl S.A. opublikował raport okresowy za I kwartał 2022 roku, w którym spółka nie osiągnęła przychodów ze sprzedaży co jest wynikiem zakończenia dotychczasowej działalności. Zysk netto wyniósł 3 738 943,15 zł i wynika głównie z zapłaty na rzecz spółki przez SatRev S.A. wynagrodzenia wynikającego z zawarcia porozumienia do umowy połączeniowej.



femion
technology.

FEMION TECHNOLOGY S.A.

✓ Nabycie autorskich praw majątkowych do Platformy do opłacania rachunków

W dniu 5 maja 2022 r. spółka zależna od Femion Technology S.A., tj. TryPay Later Sp. z o. o. ("TryPay"), zawarła ze spółką BillTech Group sp. z o.o. ("BillTech") umowę, której przedmiotem jest w szczególności nabycie przez TryPay autorskich praw majątkowych do oprogramowania - Platformy do opłacania rachunków, dostępnej jako serwis internetowy oraz aplikacja mobilna. Przedmiotem Umowy są również usługi dodatkowe, w tym usługi utrzymania IT. Zgodnie z postanowieniami Umowy, Platforma zostanie przejęta przez TryPay od BillTech wraz z użytkownikami, którzy dotychczas korzystali z platformy i wyrażą zgodę na migrację ich kont, dzięki czemu nadal będą mogli korzystać z dotychczas dostępnych w ramach Platformy funkcjonalności i usług. Strony ustaliły wynagrodzenie za przeniesienie autorskich praw majątkowych do Aplikacji wraz z kodami źródłowymi na kwotę 500.000 zł netto (wynagrodzenie to będzie powiększone o należny podatek VAT), które będzie płatne w 24 ratach. W chwili obecnej z usług dostępnych na Platformie korzysta kilkadziesiąt tysięcy użytkowników.

✓ Skonsolidowany oraz jednostkowy raport za I kwartał 2022 roku

W dniu 16 maja 2022 r. Zarząd Femion Technology S.A. opublikował skonsolidowany raport za I kwartał 2022 roku, w którym Grupa Kapitałowa Femion Technology S.A. poniosła stratę netto na poziomie 986,7 tys. PLN. Strata finansowa w dużej mierze wynika z faktu zmiany modelu działania Grupy, a także kosztów związanych z jej reorganizacją i stworzenia nowych usług, które Grupa zamierza świadczyć. Nowe produkty uruchomione w pierwszym kwartale są w fazie pierwszych komercyjnych wdrożeń w związku z tym poziom przychodów z nich uzyskiwany jest niewystarczający do pokrycia kosztów działalności i rozwoju Grupy.

✓ Zmiana uchwały w sprawie emisji akcji w ramach kapitału docelowego

W dniu 24 maja 2022 r. Zarząd Femion Technology S.A. podjął uchwałę zmieniającą uchwałę o podwyższeniu kapitału zakładowego z dnia 15 kwietnia 2022 r., co do ceny emisyjnej jaka została określona w zmienianej uchwale. Zarząd w uchwale zmieniającej postanowił, że cena emisyjna akcji serii F będzie wynosiła 1,80 zł.



M FOOD S.A.

✓ Zamiar przedterminowej spłaty pożyczek w celu objęcia akcji nowej emisji

W dniu 11 maja 2022 r. Zarząd M FOOD S.A. otrzymał od wszystkich wierzycieli z tytułu udzielonych spółce pożyczek pieniężnych na łączną kwotę 1.000.000,00 zł, oświadczenia o zamiarze skorzystania z prawa do przedterminowej spłaty pożyczek oraz do objęcia akcji spółki nowej emisji po cenie emisyjnej wynoszącej 3,2 zł. Pod warunkiem spłaty przez spółkę pożyczek

powiększonej o odsetki, pożyczkodawcy zobowiązali się objąć łącznie 323 905 akcji spółki nowej emisji.

✓ **Skonsolidowany i jednostkowy raport okresowy za I kwartał 2022 r.**

W dniu 16 maja 2022 r. M FOOD S.A. opublikował skonsolidowany i jednostkowy raport okresowy za I kwartał 2022 roku. Przychody ze sprzedaży w omawianym okresie wyniosły blisko 54,3 mln zł w porównaniu do 47,8 mln zł w analogicznym okresie 2021 r., co oznacza wzrost o blisko 14%. Grupa znacząco zwiększyła swoją zyskowość, wypracowując w I kw. 2022 r. zysk netto na poziomie 2,8 mln zł, co oznacza, że był on o blisko 32% wyższy niż w I kw. 2021 r. (2,1 mln zł). Zysk operacyjny był zaś o ponad 64% wyższy i wyniósł 3,4 mln zł w porównaniu do 2,1 mln zł w I kw. 2021 r.

✓ **Emisja akcji serii F**

W dniu 24 maja 2022 r. Zarząd M FOOD S.A. podjął uchwałę w sprawie podwyższenia kapitału zakładowego spółki w ramach kapitału docelowego w drodze emisji akcji serii F z wyłączeniem prawa poboru dotychczasowych akcjonariuszy w całości. Na mocy przedmiotowej uchwały Zarządu dokonano podwyższenia kapitału zakładowego spółki z kwoty 10.452.698,00 zł do kwoty 11.350.508,00 zł tj. o kwotę 897.810,00 zł. Podwyższenie kapitału zakładowego następuje w ramach kapitału docelowego poprzez emisję 448.905 akcji zwykłych na okaziciela serii F o wartości nominalnej 2,00 zł każda akcja i łącznej wartości nominalnej 897.810,00 zł. Zarząd ustalił cenę emisyjną akcji serii F na kwotę 3,20 zł.

Emisja akcji serii F jest przeprowadzana w celu spełnienia zobowiązań spółki wynikających z umów pożyczek. Akcje serii F w ilości 323.905 zostaną zaoferowane pożyczkodawcom pożyczek wynikających z przedmiotowych umów pożyczek. Pozostałe akcje serii F w ilości 125.000 zostaną zaoferowane innym niż pożyczkodawcy inwestorom, będącym współpracownikami Spółki wspierającymi rozwój nowej działalności spółki.

✓ **Skonsolidowany raport roczny Grupy Kapitałowej M FOOD S.A za rok obrotowy 2021**

W dniu 31 maja 2022 r. M FOOD S.A. opublikowała skonsolidowany raport roczny Grupy Kapitałowej za rok obrotowy 2021, który przyniósł wartościowo wyższą sprzedaż niż rok 2020. Przychody osiągnęły wysokość 190.574 tys. złotych, czyli o 22,7% więcej niż w roku poprzednim. Jednocześnie wzrost kosztów działalności operacyjnej o 23,7% w porównaniu do roku 2020 wpłynął na osiągnięcie zysku na sprzedaży w wysokości 5.347 tys. złotych. Grupa zamknęła rok 2021 stratą netto w wysokości (4.260) tys. zł. Spółka dokonała odpisu z tytułu utraty wartości aktywów (zaliczek na przyszłe dostawy miodu od dostawców z Ukrainy) w wysokości 10.636 tys. złotych. Po wybuchu konfliktu zbrojnego w Ukrainie spółka uznała, że istnieje wysokie prawdopodobieństwo braku realizacji tych dostaw lub że wpłacone zaliczki nie zostaną zwrócone.



ICE CODE GAMES SP. Z O.O. (dawniej Avatrix S.A.)

✓ **Raport kwartalny za I kwartał 2022 r.**

W dniu 8 maja 2022 r. Zarząd Ice Code Games S.A. opublikował raport kwartalny za I kwartał 2022 roku, w którym spółka odnotowała przychód ze sprzedaży w wysokości 276 464,27 zł. przy kosztach operacyjnych w kwocie 872 280,32 zł. Spółka w okresie sprawozdawczym wygenerowała stratę netto w wysokości 608 499,97 zł, a stan kapitałów własnych spółki na koniec pierwszego kwartału br. wyniósł 18 153 050,64 zł.

Wygenerowana strata ze sprzedaży, wynika głównie harmonogramu płatności związanych z płatności za kamienie milowe gry „Hard West 2” i jest naturalnym efektem tego, że w pierwszym kwartale br. nie był planowany żaden duży kamień milowy. Strata ta była brana pod uwagę w procesie planowania budżetu produkcji i planowo będzie zniwelowana w drugim kwartale br.

MEDCAMP S.A.
SPÓŁKA NOTOWANA NA NIEWYCONNECT

MEDCAMP S.A.

✓ Raport roczny za 2021 rok

W dniu 13 maja 2022 r. Zarząd MEDCAMP S.A. opublikował raport roczny za 2021 rok, w którym spółka odnotowała stratę w wysokości 2 143 111,75 zł. W IV kwartale 2021 Zarząd podjął decyzję o dokonaniu odpisu dotyczącego części posiadanych aktywów, a mianowicie udziałów Arcom Investment sp. z o.o., posiadacza Certyfikatów Inwestycyjnych LMB Funduszu Inwestycyjnego Zamkniętego Aktywów Niepublicznych. Jest to zabieg księgowy mający na celu dostosowanie wycen posiadanych aktywów do bieżącej sytuacji rynkowej. Wpłynęło to na wykazanie straty na poziomie netto.

✓ Raport okresowy za I kwartał 2022 roku

W dniu 13 maja 2022 r. Zarząd Medcamp S.A. opublikował treść raportu okresowego za pierwszy kwartał 2022 roku, w którym spółka odnotowała stratę netto w wysokości 418 tys. zł.

one2tribe

ONE2TRIBE S.A. (dawniej JWA S.A.)

✓ Raport okresowy za I kwartał 2022 roku

W dniu 11 maja 2022 r. Zarząd One2Tribe S.A. opublikował treść raportu okresowego za pierwszy kwartał 2022 roku, w którym spółka odnotowała stratę netto w wysokości 42 tys. zł.


✓ Zmiana strony internetowej oraz adresu e-mail

W dniu 18 maja 2022 r. zmianie uległ adres strony internetowej One2Tribe S.A. na <https://www.one2tribe.pl/> oraz adres e-mail spółki na kontakt@one2tribe.pl.

✓ Ustalenie daty premiery nowej wersji platformy Tribeware

W dniu 26 maja 2022 r. ustalono datę premiery nowej wersji platformy Tribeware na dzień 1 czerwca 2022 roku. Tribeware to platforma spółki łącząca w sobie zarządzanie celami i zadaniami /performance management/ z motywacją /nagradzanie finansowe i niefinansowe/ oraz komunikacją społecznościową. Produkt opiera się silnie o mechanizmy gier /grywalizacja, teoria gier/ oraz psychologię społeczną i behawioralną. Z systemu korzysta obecnie około 80.000 użytkowników miesięcznie w 7 krajach.

W nowej wersji użytkownicy będą mogli skorzystać z kompletnie nowego interfejsu użytkownika zoptymalizowanego pod kątem skupienia na zadaniach. Tribeware 6.0 zawiera także mechanizmy kontekstowego zarządzania wiedzą. W zależności od sytuacji pracownik będzie otrzymywał wsparcie w zakresie realizowania zadań /np. pomoc w obsłudze urzędzeń, z których aktualnie korzysta, czy wsparcie w sytuacji problemów z realizacją celów/.



T-BULL S.A.

✓ Raport roczny

W dniu 25 maja 2022 r. Zarząd T-BULL S.A. opublikował raport roczny za 2021 rok, w którym przychody spółki wyniosły 12,08 mln zł, z czego 9,03 mln zł z tytułu sprzedaży produktów i 2,71 mln zł z tytułu dotacji a zysk netto wyniósł 37,75 tys. zł.

✓ Skonsolidowany raport kwartalny


W dniu 30 maja 2022 r. Zarząd T-BULL S.A. opublikował skonsolidowany raport za I kwartał 2022, w którym spółka uzyskała 1,67 mln skonsolidowanych przychodów ze sprzedaży oraz poniosła stratę netto w wysokości 1,51 mln zł.



TRIGGO S.A.

✓ Jednostkowy i skonsolidowany raport za I kwartał 2022 r.


W dniu 13 maja 2022 r. Zarząd Triggo S.A. opublikował raport kwartalny za I kwartał 2022 r., w którym skonsolidowane przychody ze sprzedaży osiągnęły kwotę 1,12mln zł. Spółka poniosła stratę netto w wysokości 469 tys. zł. W I kwartale br. spółka kontynuowała prace związane z rozwojem kompetencji produkcyjnych, poprzez spółkę zależną Triggo Produkcja Polska Sp. z o.o., z wykorzystaniem własnej hali montażowej oraz samodzielnie zmontowano kolejne egzemplarze pojazdu.



TOPLEVELTENNIS.COM S.A.

✓ Raport okresowy za I kwartał 2022 r.

W dniu 2 maja 2022 r. Zarząd TopLevelTennis.com S.A. opublikował raport okresowy za I kwartał 2022 roku, w którym spółka uzyskała przychody ze sprzedaży netto w wysokości 6 834,29 zł oraz odnotowała stratę netto w wysokości 249 380,30 zł, a stan kapitałów własnych po pierwszym kwartale br. wyniósł 264 825,85 zł.



NOCTILUCA S.A.

✓ Raport okresowy za I kwartał 2022 roku

W dniu 12 maja 2022 r. Zarząd Noctiluca S.A. opublikował raport okresowy za I kwartał 2022 r., w którym spółka realizowała cele emisyjne kontynuując prace nad autorskimi emiterami 3-ciej i 4-adtej generacji oraz rozwijając własne moce produkcyjne. W tym okresie spółka osiągnęła 300 tys. zł przychodów ze sprzedaży oraz odnotowała 628 tys. zł straty netto.

✓ **Raport roczny za 2021 r.**

W dniu 24 maja 2022 r. Zarząd Noctiluca S.A. opublikował jednostkowy raport roczny za rok 2021, w którym przychody ze sprzedaży netto wyniosły 564 tys. zł. przy kosztach działalności operacyjnej na poziomie 3,25 mln zł. Spółka zakończyła rok 2021 stratą netto w wysokości 2,3 mln zł.

ZESTAWIENIE WSZYSTKICH INFORMACJI OPUBLIKOWANYCH PRZEZ JRH W TRYBIE RAPORTU BIEŻĄCEGO W OKRESIE OBJĘTYM RAPORTEM MIESIĘCZNYM

Raporty EBI

Lp.	Data	Numer	Temat
1.	10.05.2022	10/2022	Raport miesięczny za kwiecień 2022 roku
2.	13.05.2022	11/2022	Zmiana terminu publikacji raportu za I kwartał 2022 r.
3.	14.05.2022	12/2022	Złożenie wniosku do Komisji Nadzoru Finansowego o zatwierdzenie prospektu emisyjnego
4.	16.05.2022	13/2022	Raport kwartalny za I kwartał 2022 r.
5.	17.05.2022	14/2022	Uchwały podjęte przez Zwyczajne Walne Zgromadzenie

Raporty ESPI

Lp.	Data	Numer	Temat
1.	17.05.2022	25/2022	Lista akcjonariuszy posiadających co najmniej 5% głosów na Zwyczajnym Walnym Zgromadzeniu w dniu 17 maja 2022 r.
2.	20.05.2022	26/2022	Skup akcji własnych
3.	27.05.2022	27/2022	Skup akcji własnych

KALENDARZ INWESTORA.

- ✓ 10 lipca 2022 r. – Raport miesięczny za czerwiec 2022 r
- ✓ 14 sierpnia 2022 r. – Raport okresowy za II kwartał 2022 r.

Z poważaniem
Prezes Zarządu
January Ciszewski