

RAPORT MIESIĘCZNY KWIECIEŃ 2018



OPIS WAŻNIEJSZYCH DOKONAŃ GRUPY

W kwietniu 2018 Grupa MADKOM realizowała swoje cele sprzedażowe poprzez kolejne pozyskania nowych zamówień. Jednocześnie pozostałe projekty, w które zaangażowane są Spółki z Grupy oraz partnerzy zewnętrzni, były realizowane zgodnie z założonym harmonogramem.

W kwietniu 2018 Grupa MADKOM podpisała umowy na następujące prace:

- ⇒ Przeprowadzenie szkoleń pracowników partnerskich JST z zakresu podatków i opłat lokalnych oraz zarządzania nieruchomościami w ramach projektu „E-administracja dla e-klienta”. Szkolenia będą przeprowadzane przez CSW MADKOM Sp. z o.o. Wartość podpisanej umowy to: **265.200,00 zł brutto**
- ⇒ Modernizacja i konserwacja Systemu Elektronicznego Zarządzania Dokumentacją na rzecz Zarządu Infrastruktury Komunalnej i Transportu w Krakowie. Wartość podpisanej umowy to: **150.665,16 zł brutto**.
- ⇒ Dostawa i wdrożenie Systemu SIDAS EZD na rzecz Starostwa Powiatowego w Tarnowskich Górach. Wartość projektu to: **149.000,00 zł brutto**.
- ⇒ Wdrożenie nowoczesnych rozwiązań informatycznych w Urzędzie Gminy Ozorków. Wartość projektu to: **301.846,90 zł brutto**.
- ⇒ Dokonanie integracji pomiędzy systemami będącymi w użytkowaniu Urzędu Miasta Sopotu, tj. SIDAS EZD autorstwa firmy Madkom SA oraz podatkowymi Systemami Dzielnicowymi autorstwa firmy RADIX w ramach projektu „Inowrocław, Bydgoszcz, Gniezno, Sopot, Toruń (IBGST) – przyjazny e-urząd – podniesienie jakości usług w zakresie podatków i opłat lokalnych oraz zarządzania nieruchomościami”. Wartość podpisanej umowy to **49.999,99 zł brutto**.

Podsumowując w kwietniu 2018 Grupa MADKOM pozyskała kontrakty o łącznej wartości **916.712,05 zł brutto**.

RAPORTY PRZEKAZANE PRZEZ MADKOM SA

Numer raportu	Data	RAPORTY EBI
9/2018	2018-04-17	Zmiana terminu publikacji raportu rocznego i raportu skonsolidowanego Madkom SA za 2017 rok
8/2018	2018-04-16	Raport miesięczny za marzec 2018 r.

REALIZACJA CELÓW ORAZ STRATEGII DALSZEGO ROZWOJU GRUPY

SPRZEDAŻ W OBSZARZE ZAMÓWIEŃ KONTRAKTOWYCH

W kwietniu 2018, Grupa MADKOM skupiła się zarówno na pozyskiwaniu nowych kontraktów jak i na pracach wdrożeniowych. Rozpoczęte projekty są przez Spółki z Grupy realizowane zgodnie z założonymi harmonogramami. Zafakturowana sprzedaż z tytułu realizacji pozyskanych zamówień w kwietniu 2018 stanowiła 47% skonsolidowanych przychodów.

SPRZEDAŻ USŁUG SERWISOWYCH

Grupa dąży do znacznego umocnienia segmentu usług serwisowych, dlatego też wartość usług serwisowych w każdym miesiącu 2018 roku jest wyższa aniżeli w ubiegłym roku.

Wzrost wartości przychodów z tyt. Świadczenia usług serwisowych wynika z faktu, że część klientów Spółki MADKOM (jedyne go dostawcy usług serwisowych) odnawia umowy na początku roku lub też zakończyło okres bezpłatnych usług gwarancyjnych. Okres zakończony 30 kwietnia 2018 roku zakończył się przychodami z tyt. umów serwisowych w kwocie 1.616.270,11 zł. Przychody te wzrosły w porównaniu do analogicznego okresu 2017 roku o 38% (ujęcie narastające).

ŹRÓDŁA FINANSOWANIA

Struktura finansowania nie uległa zmianie w stosunku do poprzednich okresów. Grupa MADKOM SA nadal finansuje się kredytem w rachunku bieżącym, który jest sukcesywnie przez Emitenta zmniejszany oraz pożyczkami od jednostek powiązanych. Dzięki pozyskiwaniu kolejnych zamówień, Emitent regularnie spłaca zaciągnięte w poprzednich okresach zobowiązania finansowe.

W kwietniu 2018 Grupa dokonała spłaty dotychczasowych zobowiązań finansowych o wartości ponad **139 tys. zł**. Jednocześnie nie zaciągnięto nowego finansowania.

NOWE USŁUGI URUCHOMIONE W 2018 ROKU

MADKOM SA w połowie zeszłego roku uruchomił portal weryfikacjapodpisu.pl (sawpe.pl) który udostępniony jest publicznie i ułatwia weryfikację podpisów elektronicznych pod dokumentami prezentując czytelne i jasne poświadczenie weryfikacji. Usługa ta uruchomiona niekomercyjnie w miesiącu styczniu przekroczyła 4000 odwiedzin miesięcznie co uważamy za sukces. Usługa weryfikacjapodpisu.pl spotkała się także z pozytywnym odbiorem wśród klientów biznesowych gdzie trwają już pierwsze

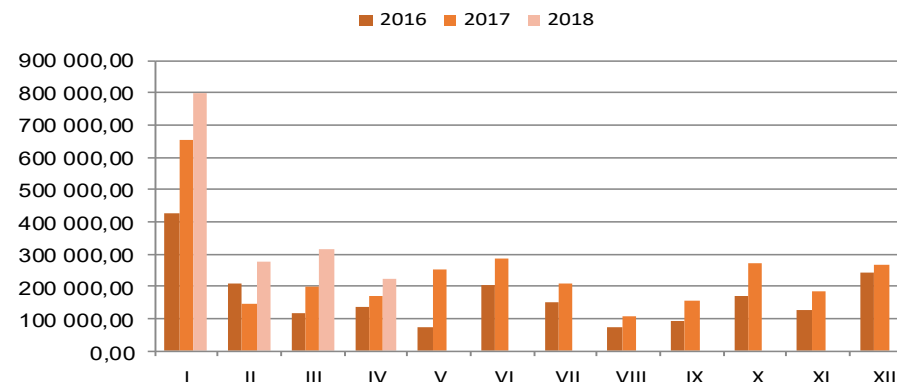
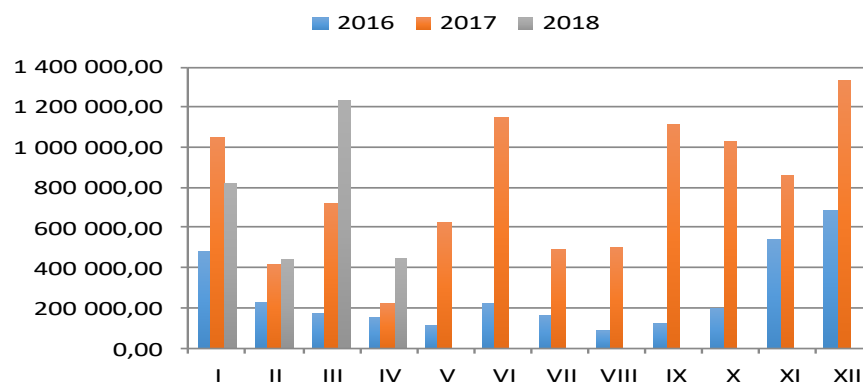
RAPORT MIESIĘCZNY KWIECIEŃ 2018



SKONSOLIDOWANE PRZYCHODY ZE SPRZEDAŻY 2018

SKONSOLIDOWANE PRZYCHODY ZE SPRZEDAŻY					
	2016	2017	2018	ZMIANA 2017-2018	ZMIANA % 2017-2018
I	483 239,86	1 043 546,97	819 635,32	-223 911,65	-21%
II	230 193,82	412 794,37	442 292,64	29 498,27	7%
III	166 205,96	719 200,43	1 232 618,19	513 417,76	71%
IV	150 163,64	220 293,69	451 332,66	231 038,97	105%
V	110 799,88	627 311,97	0,00		
VI	216 093,66	1 150 961,66	0,00		
VII	160 385,16	490 078,46	0,00		
VIII	82 954,54	501 498,64	0,00		
IX	116 150,09	1 116 028,19	0,00		
X	197 641,83	1 028 170,97	0,00		
XI	537 845,39	861 029,50	0,00		
XII	685 620,93	1 332 519,84	0,00		
RAZEM	3 137 294,76	9 503 434,69	2 945 878,81		

PRZYCHODY ZE SPRZEDAŻY USŁUG SERWISOWYCH					
	2016	2017	2018	ZMIANA 2018	ZMIANA % 2017-2018
I	425 432,85	652 961,58	797 278,73	144 317,15	22%
II	207 640,31	146 799,16	276 998,45	130 199,29	89%
III	117 953,26	199 894,95	316 844,58	116 949,63	59%
IV	134 959,42	171 898,38	225 148,35	53 249,97	31%
V	73 669,96	253 845,20	0,00		
VI	202 628,69	286 773,42	0,00		
VII	152 577,70	210 719,68	0,00		
VIII	73 861,75	105 709,57	0,00		
IX	90 374,30	153 524,04	0,00		
X	171 992,62	269 304,53	0,00		
XI	128 214,19	185 323,53	0,00		
XII	243 268,01	268 155,76	0,00		
RAZEM	2 022 573,06	2 904 909,80	1 616 270,11		



Kwiecień 2018 zamknął się przychodami ze sprzedaży na poziomie skonsolidowanym w kwocie 451.332,66 zł. W porównaniu do kwietnia ubiegłego roku, sprzedaż wzrosła o 105%. Wzrost wartości przychodów widoczny jest głównie w obszarze usług kontraktowych. Wartość przychodów z tytułu realizowanych kontraktów wyniosła 896 tys. zł. Jest to najistotniejsza grupa przychodów ze sprzedaży i stanowi ponad 73% wartości skonsolidowanych przychodów. Grupa jest w trakcie realizacji pozyskanych w ubiegłym roku projektów, jednakże prace realizowane są etapowo. Obecnie Grupa MADKOM jest w trakcie realizacji otwartych zamówień, przez co przychodów z realizacji tych kontraktów spodziewane są w kolejnych miesiącach. Dodatkowo warto podkreślić, że I kwartał 2018 zakończył się przychodami w kwocie 2.485.093,49 zł. Wartość skonsolidowanych przychodów wzrosła w porównaniu do I kwartału 2017 o 309.551,72 zł, co stanowiło ponad 14% wzrost.

RAPORT MIESIĘCZNY KWIECIEŃ 2018



ANALIZA DANYCH FINANSOWYCH ZA KWIECIEŃ 2018

Prace prowadzone przez Emitenta wykonywane są zgodnie z zakładanymi harmonogramami, a dodatkowo Grupa prowadzi intensywne działania handlowe by pozyskać kolejne zamówienia, które przełożą się na przyszłe przychody Grupy w kolejnych miesiącach 2018 roku. W 2017 roku w pierwszym kwartale Grupa sprzedawała głównie licencje, było jednorazowym przychodem. Obecnie przychody są rozłożone na cały rok ze względu na prowadzenie prac wdrożeniowych. Przychody z tego tytułu będą wygenerowane w kolejnych okresach sprawozdawczych.

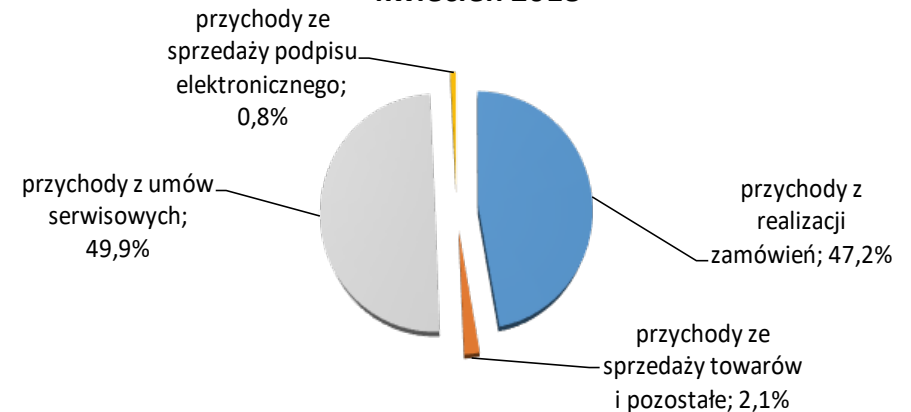
W kwietniu 2018 przychody ze sprzedaży w grupie rozkładały się pomiędzy przychody z umów serwisowych (stanowią 49,9% wartości przychodów) oraz przychody z realizacji zamówień (stanowią 47,2% wartości przychodów) Grupa z roku na rok będzie umacniała swoją pozycję w obszarze usług serwisowych, a tym samym stara się zapewnić stabilne źródło przychodów. Szczególnie jest to widoczne w styczniu, w którym Grupa MADKOM osiąga najwyższy poziom przychodów z tytułu zawartych umów serwisowych na kolejny rok. Wartość przychodów z tytułu umów serwisowych wzrosła w porównaniu do kwietnia 2018 o 53.249,97 zł, co stanowi 31% wzrost. Narastająco za 4 miesiące 2018 przychody z tytułu usług serwisowych wzrosły o 38%.

Szacuje się, że Spółka utrzyma poziom świadczonych usług serwisowych również w kolejnych miesiącach 2018 roku.

W przypadku przychodów z tytułu realizacji kontraktów, kształtują się one obecnie na wyższym poziomie niż w 2017 roku, jednakże generowane są w różnych okresach ze względu na rozłożone w czasie etapy realizacji projektów.

Przedstawiona struktura przychodów w kwietniu 2018 roku przedstawia się następująco.

Struktura przychodów ze sprzedaży Grupy MADKOM kwiecień 2018



KONTAKT DLA INWESTORÓW

MADKOM SA

Centrala w Gdyni
Al. Zwycięstwa 96/98
81—451 Gdynia
Tel. 58 712 60 20
Email: inwestor@madkom.pl

MADKOM SA

Oddział w Krakowie
Ul. Przemysłowa 12
30—701 Kraków
Tel. 58 712 60 20