



RAPORT KWARTALNY

II kwartał 2024 roku

EKOBOX SPÓŁKA AKCYJNA

ORAZ

***SKONSOLIDOWANY GRUPY KAPITAŁOWEJ
EKOBOX SPÓŁKA AKCYJNA***

Okres:

1 kwiecień 2024 – 30 czerwiec 2024

Podstawowe informacje o Spółce

Firma	EKOBOX SPÓŁKA AKCYJNA
Nazwa skrócona	EKOBOX S.A.
Siedziba	Wiśniówka
Adres	Wiśniówka 75, gm. Masłów, 26-050 Zagnańsk
Nr telefonu	+48 41 361 97 13
Nr fax	+48 41 361 97 14
e-mail	ekobox@ekobox.pl
Strona www	www.ekobox.pl
NIP	657-030-89-27
REGON	008489064
KRS	0000360237

ZARZĄD SPÓŁKI

Skład Zarządu Spółki na dzień publikacji raportu tj. 14.08.2024 przedstawia się następująco:

Imię i Nazwisko	Funkcja	Data powołania
Tomasz Biały	Prezes Zarządu	16.01.2023
Szymon Jarzyna	Wiceprezes Zarządu	29.03.2023

Mandat Prezesa i Wiceprezesa Zarządu obecnej kadencji wygaśnie z chwilą zatwierdzenia sprawozdania finansowego za ostatni rok urzędowania tj. za rok 2026.

RADA NADZORCZA

Imię i Nazwisko	Funkcja	Data powołania
Kamil Suchański	Przewodniczący	10.06.2022
Józef Korzeniewski	Z-ca Przewodniczącego	10.06.2022
Marek Dutkiewicz	Członek	10.06.2022
Helena Gładka	Członek	10.06.2022
Katarzyna Suchańska	Członek	10.06.2022
Marian Suchenia	Członek	10.06.2022

Mandaty członków Rady Nadzorczej wygasną z chwilą zatwierdzenia sprawozdania finansowego za ostatni rok urzędowania tj. za rok 2025

1. Kwartalne skrócone sprawozdanie finansowe

Wybrane dane finansowe z bilansu oraz rachunku zysków i strat

Wyszczególnienie (w tys. zł) *	2024.06.30	2023.06.30	2024.03.31	2023.03.31
Kapitał (fundusz) własny	15 034	12 812	15 965	13 528
Należności długoterminowe	339	322	339	322
Należności krótkoterminowe	10 428	13 768	9 004	12 903
Środki pieniężne i inne aktywa finansowe	86	13	148	103
Zobowiązania długoterminowe	3 315	3 670	3 598	2 853
Zobowiązania krótkoterminowe	11 416	17 107	11 741	16 221

Wyszczególnienie (w tys. zł)*	2Q 2024	2Q 2023	2024	2023
	01.04.2024- 30.06.2024	01.04.2023- 30.06.2023	01.01.2024- 30.06.2024	01.01.2023- 30.06.2023
Przychody netto ze sprzedaży	11 410	9 452	18 888	19 076
Amortyzacja	279	260	526	516
Zysk (strata) ze sprzedaży	245	373	457	856
Zysk (strata) z działalności operacyjnej	550	230	917	712
Zysk (strata) brutto	486	102	691	407
Zysk (strata) netto	393	84	504	370

Rachunek zysków i strat

	wariant porównawczy (wartości w złotych)	Za okres			
		01.04.2024- 30.06.2024	01.04.2023- 30.06.2023	01.01.2024- 30.06.2024	01.01.2023- 30.06.2023
A.	Przychody netto ze sprzedaży i zrównane z nimi, w tym:	11 410 128,40	9 451 855,50	18 888 446,87	19 075 847,18
I.	Przychody netto ze sprzedaży produktów	9 042 923,56	5 275 601,30	15 012 745,99	12 750 591,22
II.	Zmiana stanu produktów (zwiększenie – wartość dodatnia, zmniejszenie – wartość ujemna)	0,00	0,00	0,00	0,00
III.	Koszt wytworzenia produktów na własne potrzeby jednostki	0,00	0,00	0,00	0,00
IV.	Przychody netto ze sprzedaży towarów i materiałów	2 367 204,84	4 176 254,20	3 875 700,88	6 325 255,96
B.	Koszty działalności operacyjnej	11 165 555,19	9 078 722,36	18 431 118,72	18 219 979,79
I.	Amortyzacja	279 098,01	259 665,72	525 919,29	515 826,46
II.	Zużycie materiałów i energii	4 028 361,03	2 070 901,20	6 089 297,90	6 828 983,37
III.	Usługi obce	1 918 352,19	721 569,49	3 123 850,18	1 593 085,16
IV.	Podatki i opłaty, w tym:	16 874,01	28 668,21	35 367,62	56 001,43
–	podatek akcyzowy	0,00	0,00	0,00	0,00
V.	Wynagrodzenia	1 861 313,65	1 803 160,77	3 901 007,26	3 449 347,55
VI.	Ubezpieczenia społeczne i inne świadczenia, w tym:	274 355,28	226 693,66	554 074,85	414 256,63
VII.	Pozostałe koszty rodzajowe	374 726,43	246 007,82	860 891,66	527 323,72
VIII.	Wartość sprzedanych towarów i materiałów	2 412 474,59	3 722 055,49	3 340 709,96	4 835 155,47
C.	Zysk (strata) ze sprzedaży (A–B)	244 573,21	373 133,14	457 328,15	855 867,39
D.	Pozostałe przychody operacyjne	474 999,29	133 520,30	632 782,44	240 588,17
I.	Zysk z tytułu rozchodu niefinansowych aktywów trwałych	10 800,00	1 850,00	28 848,78	1 850,00
II.	Dotacje	20 000,00	51 375,02	60 164,94	112 163,56
III.	Aktualizacja wartości aktywów niefinansowych	0,00	0,00	0,00	0,00
IV.	Inne przychody operacyjne	444 199,29	80 295,28	543 768,72	126 574,61
E.	Pozostałe koszty operacyjne	170 065,51	276 777,53	173 112,08	384 828,61
I.	Strata z tytułu rozchodu niefinansowych aktywów trwałych	0,00	0,00	0,00	0,00
II.	Aktualizacja wartości aktywów niefinansowych	0,00	0,00	0,00	0,00
III.	Inne koszty operacyjne	170 065,51	276 777,53	173 112,08	384 828,61
F.	Zysk (strata) z działalności operacyjnej (C+D–E)	549 506,99	229 875,91	916 998,51	711 626,95
G.	Przychody finansowe	101 779,52	59 997,07	157 295,48	64 281,66
I.	Dywidendy i udziały w zyskach, w tym:	0,00	0,00	0,00	0,00

a)	od jednostek powiązanych, w tym:	0,00	0,00	0,00	0,00
-	w których jednostka posiada zaangażowanie w kapitale	0,00	0,00	0,00	0,00
b)	od jednostek pozostałych, w tym:	0,00	0,00	0,00	0,00
-	w których jednostka posiada zaangażowanie w kapitale	0,00	0,00	0,00	0,00
II.	Odsetki, w tym:	101 379,52	59 996,71	156 895,48	61 848,35
-	od jednostek powiązanych	0,00	0,00	0,00	0,00
III.	Zysk z tytułu rozchodu aktywów finansowych, w tym:	0,00	0,00	0,00	0,00
-	w jednostkach powiązanych	0,00	0,00	0,00	0,00
IV.	Aktualizacja wartości aktywów finansowych	0,00	0,00	0,00	0,00
V.	Inne	400,00	0,36	400,00	2 433,31
H.	Koszty finansowe	165 132,83	188 121,18	383 571,54	369 054,56
I.	Odsetki, w tym:	161 528,98	176 106,65	364 182,25	357 039,03
-	dla jednostek powiązanych	0,00	0,00	0,00	0,00
II.	Strata z tytułu rozchodu aktywów finansowych, w tym:	0,00	0,00	0,00	0,00
-	w jednostkach powiązanych	0,00	0,00	0,00	0,00
III.	Aktualizacja wartości aktywów finansowych	0,00	0,00	0,00	0,00
IV.	Inne	3603,85	12 014,53	19 389,29	12 015,53
I.	Zysk (strata) brutto (F+G-H)	486 153,68	101 751,80	690 722,45	406 854,05
J.	Podatek dochodowy	93 330,00	17 610,00	186 660,00	36 618,00
K.	Pozostałe obowiązkowe zmniejszenia zysku (zwiększenia straty)/rezerwa na podatek	0,00	0,00	0,00	0,00
L.	Zysk (strata) netto (I-J-K)	392 823,68	84 141,80	504 062,45	370 236,05

BILANS

Aktywa		Stan na dzień	
(Wartości w złotych)		30.06.2024	30.06.2023
A.	Aktywa trwałe	4 310 735,49	4 177 487,98
I.	Wartości niematerialne i prawne	0,00	0,00
1.	Koszty zakończonych prac rozwojowych	0,00	0,00
2.	Wartość firmy	0,00	0,00
3.	Inne wartości niematerialne i prawne	0,00	0,00
4.	Zaliczki na wartości niematerialne i prawne	0,00	0,00
II.	Rzeczowe aktywa trwałe	3 946 661,83	3 830 757,32
1.	Środki trwałe	3 946 661,83	3 830 757,32
a)	grunty (w tym prawo użytkowania wieczystego gruntu)	178 719,84	191 261,58
b)	budynki, lokale i obiekty inżynierii lądowej i wodnej	381 241,99	385 805,91
c)	urządzenia techniczne i maszyny	1 388 796,43	2 061 244,30
d)	środki transportu	1 974 233,59	1 168 462,22
e)	inne środki trwałe	23 669,98	23 983,31
2.	Środki trwałe w budowie	0,00	0,00
3.	Zaliczki na środki trwałe w budowie	0,00	0,00
III.	Należności długoterminowe	339 073,66	321 730,66
1.	Od jednostek powiązanych	0,00	0,00
2.	Od jednostek, w których jednostka posiada zaangażowanie w kapitale	0,00	0,00
3.	Od pozostałych jednostek	339 073,66	321 730,66
IV.	Inwestycje długoterminowe	25 000,00	25 000,00
1.	Nieruchomości	0,00	0,00
2.	Wartości niematerialne i prawne	0,00	0,00
3.	Długoterminowe aktywa finansowe	25 000,00	25 000,00
a)	w jednostkach powiązanych	5 000,00	5 000,00
–	udziały lub akcje	5 000,00	5 000,00
–	inne papiery wartościowe	0,00	0,00
–	udzielone pożyczki	0,00	0,00
–	inne długoterminowe aktywa finansowe	0,00	0,00
b)	w pozostałych jednostkach, w których jednostka posiada zaangażowanie w kapitale	0,00	0,00
–	udziały lub akcje	0,00	0,00
–	inne papiery wartościowe	0,00	0,00
–	udzielone pożyczki	0,00	0,00
–	inne długoterminowe aktywa finansowe	0,00	0,00
c)	w pozostałych jednostkach	20 000,00	20 000,00
–	udziały lub akcje	20 000,00	20 000,00
–	inne papiery wartościowe	0,00	0,00
–	udzielone pożyczki	0,00	0,00
–	inne długoterminowe aktywa finansowe	0,00	0,00
4.	Inne inwestycje długoterminowe	0,00	0,00
V.	Długoterminowe rozliczenia międzyokresowe	0,00	0,00

1.	Aktywa z tytułu odroczonego podatku dochodowego	0,00	0,00
2.	Inne rozliczenia międzyokresowe	0,00	0,00
B.	Aktywa obrotowe	25 454 184,55	31 029 045,63
I.	Zapasy	11 245 763,98	14 074 095,43
1.	Materiały	11 245 763,98	14 074 095,43
2.	Półprodukty i produkty w toku	0,00	0,00
3.	Produkty gotowe	0,00	0,00
4.	Towary	0,00	0,00
5.	Zaliczki na dostawy	0,00	0,00
II.	Należności krótkoterminowe	10 428 355,49	13 768 295,91
1.	Należności od jednostek powiązanych	1 857 386,26	8 374 445,82
a)	z tytułu dostaw i usług, o okresie spłaty:	1 857 386,26	8 374 445,82
–	do 12 miesięcy	1 857 386,26	8 374 445,82
–	powyżej 12 miesięcy	0,00	0,00
b)	inne	0,00	0,00
2.	Należności od pozostałych jednostek, w których jednostka posiada zaangażowanie w kapitale	0,00	0,00
a)	z tytułu dostaw i usług, o okresie spłaty:	0,00	0,00
–	do 12 miesięcy	0,00	0,00
–	powyżej 12 miesięcy	0,00	0,00
b)	inne	0,00	0,00
3.	Należności od pozostałych jednostek	8 570 969,23	5 393 850,09
a)	z tytułu dostaw i usług, o okresie spłaty:	6 251 357,31	2 040 742,40
–	do 12 miesięcy	6 251 357,31	2 040 742,40
–	powyżej 12 miesięcy	0,00	0,00
b)	z tytułu podatków, dotacji, ceł, ubezpieczeń społecznych i zdrowotnych oraz innych tytułów publicznoprawnych	0,00	0,00
c)	inne	1 402 660,05	2 874 293,99
d)	dochodzone na drodze sądowej	916 951,87	478 813,70
III.	Inwestycje krótkoterminowe	85 562,90	13 444,85
1.	Krótkoterminowe aktywa finansowe	85 562,90	13 444,85
a)	w jednostkach powiązanych	0,00	0,00
–	udziały lub akcje	0,00	0,00
–	inne papiery wartościowe	0,00	0,00
–	udzielone pożyczki	0,00	0,00
–	inne krótkoterminowe aktywa finansowe	0,00	0,00
b)	w pozostałych jednostkach	0,00	0,00
–	udziały lub akcje	0,00	0,00
–	inne papiery wartościowe	0,00	0,00
–	udzielone pożyczki	0,00	0,00
–	inne krótkoterminowe aktywa finansowe	0,00	0,00
c)	środki pieniężne i inne aktywa pieniężne	85 562,90	13 444,85
–	środki pieniężne w kasie i na rachunkach	85 562,90	13 444,85
–	inne środki pieniężne	0,00	0,00
–	inne aktywa pieniężne	0,00	0,00
2.	Inne inwestycje krótkoterminowe	0,00	0,00

IV.	Krótkoterminowe rozliczenia międzyokresowe	3 694 502,18	3 173 209,44
C.	Należne wpłaty na kapitał (fundusz) podstawowy	0,00	0,00
D.	Udziały (akcje) własne	0,00	0,00
Aktywa razem		29 764 920,04	35 206 533,61

	Pasywa (wartości w złotych)	Stan na dzień	
		30.06.2024	30.06.2023
A.	Kapitał (fundusz) własny	15 033 829,45	12 812 112,19
I.	Kapitał (fundusz) podstawowy	882 600,00	882 600,00
II.	Kapitał (fundusz) zapasowy, w tym:	5 156 302,45	5 156 302,45
-	nadwyżka wartości sprzedaży (wartości emisyjnej) nad wartością nominalną udziałów (akcji)	0,00	0,00
III.	Kapitał (fundusz) z aktualizacji wyceny, w tym:	469,23	469,23
-	z tytułu aktualizacji wartości godziwej	0,00	0,00
IV.	Pozostałe kapitały (fundusze) rezerwowe, w tym:	7 913 797,41	5 825 906,55
-	tworzone zgodnie z umową (statutem) spółki	7 913 797,41	5 825 906,55
-	na udziały (akcje) własne	0,00	0,00
V.	Zysk (strata) z lat ubiegłych	576 597,91	576 597,91
VI.	Zysk (strata) netto	504 062,45	370 236,05
VII.	Odpisy z zysku netto w ciągu roku obrotowego (wielkość ujemna)	0,00	0,00
B.	Zobowiązania i rezerwy na zobowiązania	14 731 090,59	22 394 421,42
I.	Rezerwy na zobowiązania	0,00	21 288,00
1.	Rezerwa z tytułu odroczonego podatku dochodowego	0,00	21 288,00
2.	Rezerwa na świadczenia emerytalne i podobne	0,00	0,00
-	długoterminowa	0,00	0,00
-	krótkoterminowa	0,00	0,00
3.	Pozostałe rezerwy	0,00	0,00
-	długoterminowa	0,00	0,00
-	krótkoterminowe	0,00	0,00
II.	Zobowiązania długoterminowe	3 315 468,19	3 670 640,43
1.	Wobec jednostek powiązanych	0,00	0,00
2.	Wobec pozostałych jednostek, w których jednostka posiada zaangażowanie w kapitale	0,00	0,00
3.	Wobec pozostałych jednostek	3 315 468,19	3 670 640,43
a)	kredyty i pożyczki	1 369 066,95	1 727 074,00
b)	z tytułu emisji dłużnych papierów wartościowych	0,00	0,00
c)	inne zobowiązania finansowe	1 946 401,24	1 943 566,43
d)	zobowiązania wekslowe	0,00	0,00
e)	inne	0,00	0,00
III.	Zobowiązania krótkoterminowe	11 415 622,40	17 107 150,97

1.	Wobec jednostek powiązanych	0,00	0,00
a)	z tytułu dostaw i usług, o okresie wymagalności:	0,00	0,00
–	do 12 miesięcy	0,00	0,00
–	powyżej 12 miesięcy	0,00	0,00
b)	inne	0,00	0,00
2.	Wobec pozostałych jednostek, w których jednostka posiada zaangażowanie w kapitale	0,00	0,00
a)	z tytułu dostaw i usług, o okresie wymagalności:	0,00	0,00
–	do 12 miesięcy	0,00	0,00
–	powyżej 12 miesięcy	0,00	0,00
b)	inne	0,00	0,00
3.	Wobec pozostałych jednostek	11 415 622,40	17 107 150,97
a)	kredyty i pożyczki	3 141 000,00	3 497 597,03
b)	z tytułu emisji dłużnych papierów wartościowych	0,00	0,00
c)	inne zobowiązania finansowe/DYWIDENDA	1 323 900,00	882 600,00
d)	z tytułu dostaw i usług, o okresie wymagalności:	5 207 279,01	11 464 795,44
–	do 12 miesięcy	5 207 279,01	11 464 795,44
–	powyżej 12 miesięcy	0,00	0,00
e)	zaliczki otrzymane na dostawy i usługi	0,00	1 199,09
f)	zobowiązania wekslowe	0,00	0,00
g)	z tytułu podatków, ceł, ubezpieczeń społecznych i zdrowotnych oraz innych tytułów publicznoprawnych	1 325 667,72	866 329,72
h)	z tytułu wynagrodzeń	410 150,65	389 682,80
i)	inne	7 625,02	4 946,89
4.	Fundusze specjalne	0,00	0,00
IV.	Rozliczenia międzyokresowe	0,00	1 595 342,02
1.	Ujemna wartość firmy	0,00	0,00
2.	Inne rozliczenia międzyokresowe	0,00	1 595 342,02
–	długoterminowe	0,00	0,00
–	krótkoterminowe	0,00	1 595 342,02
Pasywa razem		29 764 920,04	35 206 533,61

Rachunek przepływów pieniężnych

	metoda pośrednia (wartości w złotych)	Za okres		Za okres	
		01.04.2024- 30.06.2024	01.04.2023- 30.06.2023	01.01.2024- 30.06.2024	01.01.2023- 30.06.2023
A.	Przepływy środków pieniężnych z działalności operacyjnej				
I.	Zysk (strata) netto	392 823,68	166 485,18	504 062,45	370 236,05
II.	Korekty razem	748 849,04	3 074 410,61	486 617,54	690 282,07
1.	Amortyzacja	279 098,01	259 665,72	525 919,29	515 826,46
2.	Zyski (straty) z tytułu różnic kursowych	0,00	0,00	0,00	0,00
3.	Odsetki i udziały w zyskach (dywidendy)	60 149,46	40 631,00	207 286,77	116 109,94
4.	Zysk (strata) z działalności inwestycyjnej	-18 048,78	0,00	0,00	0,00
5.	Zmiana stanu rezerw	0,00	5 120,00	0,00	9 945,00
6.	Zmiana stanu zapasów	-4 207 246,20	5 005 013,87	-1 875 379,37	1 657 701,52
7.	Zmiana stanu należności	-1 075 033,12	2 380 023,56	2 824 430,84	-1 022 511,35
8.	Zmiana stanu zobowiązań krótkoterminowych, z wyjątkiem pożyczek i kredytów	1 582 452,19	-1 146 103,15	-1 945 201,05	924 513,15
9.	Zmiana stanu rozliczeń międzyokresowych	4 127 477,48	-3 469 940,39	749 561,06	-1 511 302,65
10.	Inne korekty	0,00	0,00	0,00	0,00
III.	Przepływy pieniężne netto z działalności operacyjnej (I+/-II)	1 141 672,72	3 240 895,79	990 679,99	1 060 518,12
B.	Przepływy środków pieniężnych z działalności inwestycyjnej				
I.	Wpływy				
1.	Zbycie wartości niematerialnych i prawnych oraz rzeczowych aktywów trwałych	-18 048,78	0,00	0,00	0,00
2.	Zbycie inwestycji w nieruchomości oraz wartości niematerialne i prawne	0,00	0,00	0,00	0,00

3.	Z aktywów finansowych, w tym:	0,00	0,00	0,00	0,00
a)	w jednostkach powiązanych	0,00	0,00	0,00	0,00
b)	w pozostałych jednostkach	0,00	0,00	0,00	0,00
–	zbycie aktywów finansowych	0,00	0,00	0,00	0,00
–	dywidendy i udziały w zyskach	0,00	0,00	0,00	0,00
–	splata udzielonych pożyczek długoterminowych	0,00	0,00	0,00	0,00
–	odsetki	0,00	0,00	0,00	0,00
–	inne wpływy z aktywów finansowych	0,00	0,00	0,00	0,00
4.	Inne wpływy inwestycyjne	0,00	0,00	0,00	0,00
II.	Wydatki	0,00	123 172,13	0,00	79 444,72
1.	Nabycie wartości niematerialnych i prawnych oraz rzeczowych aktywów trwałych	0,00	123 172,13	0,00	79 444,72
2.	Inwestycje w nieruchomości oraz wartości niematerialne i prawne	0,00	0,00	0,00	0,00
3.	Na aktywa finansowe, w tym:	0,00	0,00	0,00	0,00
a)	w jednostkach powiązanych	0,00	0,00	0,00	0,00
b)	w pozostałych jednostkach	0,00	0,00	0,00	0,00
–	nabycie aktywów finansowych	0,00	0,00	0,00	0,00
–	udzielone pożyczki długoterminowe	0,00	0,00	0,00	0,00
4.	Inne wydatki inwestycyjne	0,00	0,00	0,00	0,00
III.	Przepływy pieniężne netto z działalności inwestycyjnej (I–II)	-18 048,78	-123 172,13	0,00	-27 174,82
C.	Przepływy środków pieniężnych z działalności finansowej				
I.	Wpływy	-140 540,09	-436 324,35	198 854,07	1 773 549,27
1.	Wpływy netto z wydania udziałów (emisji akcji) i innych instrumentów kapitałowych oraz dopłat do kapitału	0,00	0,00	0,00	0,00

2.	Kredyty i pożyczki	-140 540,09	-542 559,18	198 854,07	1 575 222,77
3.	Emisja dłużnych papierów wartościowych	0,00	0,00	0,00	0,00
4.	Inne wpływy finansowe	0,00	106 234,83	0,00	106 234,83
II.	Wydatki	497 655,78	2 173 547,07	1 252 284,47	2 509 178,17
1.	Nabycie udziałów (akcji) własnych	0,00	0,00	0,00	0,00
2.	Dywidendy i inne wypłaty na rzecz właścicieli	0,00	0,00	0,00	0,00
3.	Inne niż wypłaty na rzecz właścicieli, wydatki z tytułu podziału zysku	0,00	0,00	0,00	0,00
4.	Spląty kredytów i pożyczek	296 652,37	111 718,19	394 478,97	216 312,66
5.	Wykup dłużnych papierów wartościowych	0,00	0,00	0,00	0,00
6.	Z tytułu innych zobowiązań finansowych - dywidendy	0,00	495 818,03	0,00	495 818,03
7.	Płatności zobowiązań z tytułu umów leasingu finansowego	34 354,31	638 798,28	471 575,07	750 725,04
8.	Odsetki	161 528,98	180 727,37	364 182,25	258 065,14
9.	Inne wydatki finansowe	5 120,12	746 485,20	22 048,18	788 257,30
III.	Przepływy pieniężne netto z działalności finansowej (I-II)	-638 195,87	-2 609 871,42	-1 053 430,40	-1 022 943,34
D.	Przepływy pieniężne netto, razem (A.III+/-B.III+/-C.III)	485 428,07	507 852,24	-62 750,41	-85 597,35
E.	Bilansowa zmiana stanu środków pieniężnych, w tym:	485 428,07	503 852,24	-62 750,41	-89 597,35
-	zmiana stanu środków pieniężnych z tytułu różnic kursowych	0,00	0,00	0,00	0,00
F.	Środki pieniężne na początek okresu	-548 178,48	-593 449,59	148 313,31	103 042,20
	Środki pieniężne na koniec okresu (F+/-D), w tym:	-62 750,41	-89 597,35	85 562,90	13 444,85

Zestawienie zmian w kapitale własnym

	Treść	01.04.2024- 30.06.2024	01.04.2023- 30.06.2023	01.01.2024- 30.06.2024	01.01.2023- 30.06.2023
I.	Kapitał (fundusz) własny na początek okresu (BO)	15 964 905,77	13 528 227,01	15 964 905,77	13 528 227,01
Ia.	Kapitał (fundusz) własny na początek okresu (BO), po korektach	15 964 905,77	13 528 227,01	15 964 905,77	13 528 227,01
II.	Kapitał (fundusz) własny na koniec okresu (BZ)	15 033 829,45	12 812 112,19	15 033 829,45	12 812 112,19
III.	Kapitał (fundusz) własny , po uwzględnieniu proponowanego podziału zysku (pokrycia straty)	15 033 829,45	12 812 112,19	15 033 829,45	12 812 112,19

SKONSOLIDOWANY RAPORT KWARTALNY

GRUPY KAPITAŁOWEJ EKOBOX S.A.

SKONSOLIDOWANY RACHUNEK ZYSKÓW I STRAT (w złotych PLN)

LP.	Wyszczególnienie	01.04.2024- 30.06.2024	01.04.2023- 30.06.2023	01.01.2024- 30.06.2024	01.01.2023- 30.06.2023
A.	Przychody netto ze sprzedaży i zrównane z nimi, w tym:	16 715 459,64	17 689 263,97	26 998 167,75	31 164 579,26
I.	Przychody netto ze sprzedaży produktów	14 348 254,80	13 513 009,77	23 122 466,87	24 839 323,30
II.	Zmiana stanu produktów (zwiększenie – wartość dodatnia, zmniejszenie – wartość ujemna)	0,00	0,00	0,00	0,00
III.	Koszt wytworzenia produktów na własne potrzeby jednostki	0,00	0,00	0,00	0,00
IV.	Przychody netto ze sprzedaży towarów i materiałów	2 367 204,84	4 176 254,20	3 875 700,88	6 325 255,96
B.	Koszty działalności operacyjnej	16 243 708,70	17 009 556,09	26 649 752,36	30 291 465,62
I.	Amortyzacja	279 098,01	259 665,72	525 919,29	515 826,46
II.	Zużycie materiałów i energii	6 399 390,87	6 253 816,60	9 969 786,58	13 162 107,18
III.	Usługi obce	3 548 290,08	3 779 172,88	5 475 799,35	5 636 478,97
IV.	Podatki i opłaty, w tym:	44 244,01	71 798,31	74 343,80	132 640,53
–	podatek akcyzowy	0,00	0,00	0,00	0,00
V.	Wynagrodzenia	2 816 382,28	2 557 647,80	5 653 394,11	4 870 345,33
VI.	Ubezpieczenia społeczne i inne świadczenia	337 949,38	281 372,11	679 936,67	536 609,71
VII.	Pozostałe koszty rodzajowe	405 879,48	328 077,55	929 862,60	602 301,97
VIII.	Wartość sprzedanych towarów i materiałów	2 412 474,59	3 478 005,12	3 340 709,96	4 835 155,47
C.	Zysk (strata) ze sprzedaży (A–B)	471 750,94	679 707,88	348 415,39	873 113,64
D.	Pozostałe przychody operacyjne	480 550,13	148 758,36	827 760,84	271 577,24
I.	Zysk ze zbycia niefinansowych aktywów trwałych	10 800,00	1 850,00	28 848,78	1 850,00
II.	Dotacje	25 550,00	57 775,02	69 414,94	127 813,56
III.	Inne przychody operacyjne	444 200,13	89 133,34	729 497,12	141 913,68
E.	Pozostałe koszty operacyjne	211 186,05	326 647,74	215 768,64	395 691,55
I.	Strata ze zbycia niefinansowych aktywów trwałych	0,00	0,00	0,00	0,00
II.	Aktualizacja wartości aktywów niefinansowych	0,00	0,00	0,00	0,00
III.	Inne koszty operacyjne	211 186,05	326 647,74	215 768,64	395 691,55
F.	Zysk (strata) z działalności operacyjnej (C+D–E)	741 115,02	501 818,50	960 407,59	748 999,33
G.	Przychody finansowe	107 462,53	78 611,26	234 557,69	82 902,83

I.	Dywidendy i udziały w zyskach, w tym:	0,00	0,00	0,00	0,00
–	od jednostek powiązanych	0,00	0,00	0,00	0,00
II.	Odsetki, w tym:	101 448,53	59 989,52	223 931,69	61 848,35
–	od jednostek powiązanych	0,00	0,00	0,00	0,00
III.	Zysk ze zbycia inwestycji	0,00	0,00	0,00	0,00
IV.	Aktualizacja wartości inwestycji	0,00	0,00	0,00	0,00
V.	Inne	6 014,00	18 621,74	10 626,00	21 054,48
H.	Koszty finansowe	165 164,28	292 604,07	383 771,20	369 942,84
I.	Odsetki, w tym:	161 528,98	279 701,26	364 350,46	357 039,03
–	dla jednostek powiązanych	0,00	0,00	0,00	0,00
II.	Strata ze zbycia inwestycji	0,00	0,00	0,00	0,00
III.	Aktualizacja wartości inwestycji	0,00	0,00	0,00	0,00
IV.	Inne	3 635,30	12 902,81	19 420,74	12 903,81
I.	Zysk (strata) na sprzedaży całości lub części udziałów jednostek podporządkowanych	0,00	0,00	0,00	0,00
J.	Zysk (strata) z działalności gospodarczej (F+G–H)	683 413,27	287 825,69	811 194,08	461 959,32
K.	Wynik zdarzeń nadzwyczajnych (J.I.–J.II.)	0,00	0,00	0,00	0,00
I.	Zyski nadzwyczajne	0,00	0,00	0,00	0,00
II.	Straty nadzwyczajne	0,00	0,00	0,00	0,00
L.	Odpis wartości firmy	0,00	0,00	0,00	0,00
Ł.	Zysk (strata) brutto (I+/-J)	683 413,27	287 825,69	811 194,08	461 959,32
M.	Podatek dochodowy	98 640,00	14 495,00	197 280,00	44 876,00
N.	Pozostałe obowiązkowe zmniejszenia zysku (zwiększenia straty)	0,00	0,00	0,00	0,00
	Zyski jedn. podporz. Wycen met. Praw własności	0,00	0,00	0,00	0,00
O.	Zyski mniejszości / strata/	0,00	0,00	0,00	0,00
P.	Zysk (strata) netto(L–M–N+O)	584 773,27	273 330,69	613 914,08	417 083,32

SKONSOLIDOWANY BILANS (w złotych PLN)

AKTYWA		30-06-2024	30-06-2023
A.	Aktywa trwałe	4 305 935,49	4 172 687,98
I.	Wartości niematerialne i prawne	0,00	0,00
1.	Koszty zakończonych prac rozwojowych	0,00	0,00
2.	Wartość firmy	0,00	0,00
3.	Inne wartości niematerialne i prawne	0,00	0,00
4.	Zaliczki na wartości niematerialne i prawne	0,00	0,00
II.	Wartość firmy jednostek podporządkowanych	0,00	0,00
1.	Wartość firmy - jednostki zależnej	0,00	0,00
2.	Wartość firmy - jednostki stowarzyszonej	0,00	0,00
III.	Rzeczowe aktywa trwałe	3 946 661,83	3 830 757,32
1.	Środki trwałe	3 946 661,83	3 830 757,32
a)	grunty (w tym prawo użytkowania wieczystego gruntu)	178 719,84	191 261,58
b)	budynki, lokale i obiekty inżynierii lądowej i wodnej	381 241,99	385 805,91
c)	urządzenia techniczne i maszyny	1 388 796,43	2 061 244,30
d)	środki transportu	1 974 233,59	1 168 462,22
e)	inne środki trwałe	23 669,98	23 983,31
2.	Środki trwałe w budowie	0,00	0,00
3.	Zaliczki na środki trwałe w budowie	0,00	0,00
IV.	Należności długoterminowe	339 073,66	321 730,66
1.	Od jednostek powiązanych	0,00	0,00
2.	Od pozostałych jednostek	339 073,66	321 730,66
V.	Inwestycje długoterminowe	20 200,00	20 200,00
1.	Nieruchomości	0,00	0,00
2.	Wartości niematerialne i prawne	0,00	0,00
3.	Długoterminowe aktywa finansowe	20 200,00	20 200,00
a)	w jednostkach powiązanych	0,00	0,00
–	udziały lub akcje -jedn. Zależne	0,00	0,00
–	udziały lub akcje -jedn. Stowarzyszone	0,00	0,00
–	udzielone pożyczki	0,00	0,00
–	inne długoterminowe aktywa finansowe	0,00	0,00
b)	w pozostałych jednostkach	20 200,00	20 200,00
–	udziały lub akcje	20 200,00	20 200,00
–	inne papiery wartościowe	0,00	0,00
–	udzielone pożyczki	0,00	0,00
–	inne długoterminowe aktywa finansowe	0,00	0,00
4.	Inne inwestycje długoterminowe	0,00	0,00
VI.	Długoterminowe rozliczenia międzyokresowe	0,00	0,00
1.	Aktywa z tytułu odroczonego podatku dochodowego	0,00	0,00
2.	Inne rozliczenia międzyokresowe	0,00	0,00
B.	Aktywa obrotowe	26 806 553,20	32 571 710,15
I.	Zapasy	11 245 763,98	15 574 095,43
1.	Materiały	11 245 763,98	14 074 095,43
2.	Półprodukty i produkty w toku	0,00	0,00
3.	Produkty gotowe	0,00	0,00
4.	Towary	0,00	0,00

5.	Zaliczki na dostawy	0,00	1 500 000,00
II.	Należności krótkoterminowe	10 784 247,38	12 763 791,59
1.	Należności od jednostek powiązanych	0,00	0,00
a)	z tytułu dostaw i usług, o okresie spłaty:	0,00	0,00
–	do 12 miesięcy	0,00	0,00
–	powyżej 12 miesięcy	0,00	0,00
b)	inne	0,00	0,00
2.	Należności od pozostałych jednostek	10 784 247,38	12 763 791,59
a)	z tytułu dostaw i usług, o okresie spłaty:	7 359 354,16	9 319 287,90
–	do 12 miesięcy	7 359 354,16	9 319 287,90
–	powyżej 12 miesięcy	0,00	0,00
b)	z tytułu podatków, dotacji, ceł, ubezpieczeń społecznych i zdrowotnych oraz innych świadczeń	29 894,00	6 772,00
c)	inne	1 402 660,05	2 874 293,99
d)	dochodzone na drodze sądowej	1 992 339,17	563 437,70
III.	Inwestycje krótkoterminowe	242 339,40	28 775,98
1.	Krótkoterminowe aktywa finansowe	242 339,40	28 775,98
a)	w jednostkach powiązanych	0,00	0,00
–	udziały lub akcje	0,00	0,00
–	inne papiery wartościowe	0,00	0,00
–	udzielone pożyczki	0,00	0,00
–	inne krótkoterminowe aktywa finansowe	0,00	0,00
b)	w pozostałych jednostkach	0,00	0,00
–	udziały lub akcje	0,00	0,00
–	inne papiery wartościowe	0,00	0,00
–	udzielone pożyczki	0,00	0,00
–	inne krótkoterminowe aktywa finansowe	0,00	0,00
c)	środki pieniężne i inne aktywa pieniężne	242 339,40	28 775,98
–	środki pieniężne w kasie i na rachunkach	242 339,40	28 775,98
–	inne środki pieniężne	0,00	0,00
–	inne aktywa pieniężne	0,00	0,00
2.	Inne inwestycje krótkoterminowe	0,00	0,00
IV.	Krótkoterminowe rozliczenia międzyokresowe	4 534 202,44	4 205 047,15
Aktywa razem		31 112 488,69	36 744 398,13

Lp.	PASYWA	30-06-2024	30-06-2023
A.	Kapitał (fundusz) własny	15 143 681,08	12 858 959,46
I.	Kapitał (fundusz) podstawowy	882 600,00	882 600,00
II.	Należne wpłaty na kapitał podstawowy (wielkość ujemna)	0,00	0,00
III.	Udziały (akcje) własne (wielkość ujemna)	0,00	0,00
IV.	Kapitał (fundusz) zapasowy	5 156 302,45	5 156 302,45
V.	Kapitał (fundusz) z aktualizacji wyceny	469,23	469,23
VI.	Pozostałe kapitały (fundusze) rezerwowe	7 913 797,41	5 825 906,55
VII.	Zysk (strata) z lat ubiegłych	576 597,91	576 597,91
VIII.	Zysk (strata) netto	613 914,08	417 083,32
IX.	Odpisy z zysku netto w ciągu roku obrotowego (wielkość ujemna)	0,00	0,00
B.	Kapitał mniejszości	749 147,05	517 655,49
C.	Ujemna wartość firmy jednostek podporządkowanych	0,00	0,00
D.	Zobowiązania i rezerwy na zobowiązania	15 219 660,56	23 367 783,41
I.	Rezerwy na zobowiązania	0,00	29 546,00

1.	Rezerwa z tytułu odroczonego podatku dochodowego	0,00	29 546,00
2.	Rezerwa na świadczenia emerytalne i podobne	0,00	0,00
–	długoterminowa	0,00	0,00
–	krótkoterminowa	0,00	0,00
3.	Pozostałe rezerwy	0,00	0,00
–	długoterminowe	0,00	0,00
–	krótkoterminowe	0,00	0,00
II.	Zobowiązania długoterminowe	3 315 468,19	3 670 640,43
1.	Wobec jednostek powiązanych	0,00	0,00
2.	Wobec pozostałych jednostek	3 315 468,19	3 670 640,43
a)	kredyty i pożyczki	1 369 066,95	1 727 074,00
b)	z tytułu emisji dłużnych papierów wartościowych	0,00	0,00
c)	inne zobowiązania finansowe	1 946 401,24	1 943 566,43
d)	zobowiązania wekslowe	0,00	0,00
III.	Zobowiązania krótkoterminowe	11 904 192,37	18 072 254,96
1.	Wobec jednostek powiązanych	0,00	0,00
a)	z tytułu dostaw i usług, o okresie wymagalności:	0,00	0,00
–	do 12 miesięcy	0,00	0,00
–	powyżej 12 miesięcy	0,00	0,00
b)	inne	0,00	0,00
2.	Wobec pozostałych jednostek	11 904 192,37	18 072 254,96
a)	kredyty i pożyczki	3 141 000,00	3 497 597,03
b)	z tytułu emisji dłużnych papierów wartościowych	0,00	0,00
c)	inne zobowiązania finansowe	1 323 900,00	882 600,00
d)	z tytułu dostaw i usług, o okresie wymagalności:	5 298 872,58	11 711 795,36
–	do 12 miesięcy	5 298 872,58	11 711 795,36
–	powyżej 12 miesięcy	0,00	0,00
e)	zaliczki otrzymane na dostawy	0,00	1 199,09
f)	zobowiązania wekslowe	0,00	0,00
g)	z tytułu podatków, ceł, ubezpieczeń i innych świadczeń	1 489 043,50	1 333 104,02
h)	z tytułu wynagrodzeń	641 898,83	639 791,03
i)	inne/	9 477,46	6 168,43
3.	Fundusze specjalne	0,00	0,00
IV.	Rozliczenia międzyokresowe	0,00	1 595 342,02
1.	Ujemna wartość firmy	0,00	0,00
2.	Inne rozliczenia międzyokresowe	0,00	1 595 342,02
–	długoterminowe	0,00	95 342,02
–	krótkoterminowe	0,00	1 500 000,00
Pasywa razem		31 112 488,69	36 744 398,36

Skonsolidowany rachunek przepływów pieniężnych (w złotych PLN) (metoda pośrednia)

L.P	metoda pośrednia (wartości w złotych)	Za okres:			
		01.04.2024- 30.06.2024	01.04.2023- 30.06.2023	01.01.2024- 30.06.2024	01.01.2023- 30.06.2023
A.	Przepływy środków pieniężnych z działalności operacyjnej				
I.	Zysk (strata) netto	584 773,27	273 330,69	613 914,08	417 083,32
II.	Korekty razem	384 890,36	2 439 332,15	316 446,83	353 829,21
1.	Amortyzacja	279 098,01	259 665,72	525 919,29	515 826,46
2.	Zyski (straty) z tytułu różnic kursowych	0,00	0,00	0,00	0,00
3.	Odsetki i udziały w zyskach (dywidendy)	-6 985,95	32 429,15	207 286,77	116 109,94
4.	Zysk (strata) z działalności inwestycyjnej	-18 048,78	0,00	0,00	0,00
5.	Zmiana stanu rezerw	0,00	-22 404,00	0,00	312,00
6.	Zmiana stanu zapasów	-4 207 246,20	7 005 013,87	-1 875 379,37	1 657 701,52
7.	Zmiana stanu należności	2 820 411,84	-1 301 919,17	3 075 571,17	-5 845 797,44
8.	Zmiana stanu zobowiązań krótkoterminowych, z wyjątkiem pożyczek i kredytów	-2 611 635,04	-743 375,27	-2 372 075,65	4 846 403,39
9.	Zmiana stanu rozliczeń międzyokresowych	4 129 296,48	-2 790 078,15	755 124,62	-936 726,66
10.	Inne korekty	0,00	0,00	0,00	0,00
III.	Przepływy pieniężne netto z działalności operacyjnej (I+/-II)	969 663,63	2 712 662,84	930 360,91	770 912,53
B.	Przepływy środków pieniężnych z działalności inwestycyjnej				
I.	Wpływy	-18 048,78	0,00	0,00	0,00
1.	Zbycie wartości niematerialnych i prawnych oraz rzeczowych aktywów trwałych	-18 048,78	0,00	0,00	0,00
2.	Zbycie inwestycji w nieruchomości oraz wartości niematerialne i prawne	0,00	0,00	0,00	0,00
3.	Z aktywów finansowych, w tym:	0,00	0,00	0,00	0,00
a)	w jednostkach powiązanych	0,00	0,00	0,00	0,00
b)	w pozostałych jednostkach	0,00	0,00	0,00	0,00
–	zbycie aktywów finansowych	0,00	0,00	0,00	0,00
–	dywidendy i udziały w zyskach	0,00	0,00	0,00	0,00
–	spłata udzielonych pożyczek długoterminowych	0,00	0,00	0,00	0,00
–	odsetki	0,00	0,00	0,00	0,00
–	inne wpływy z aktywów finansowych	0,00	0,00	0,00	0,00
4.	Inne wpływy inwestycyjne	0,00	0,00	0,00	0,00
II.	Wydatki	0,00	123 172,13	0,00	123 172,13

1.	Nabycie wartości niematerialnych i prawnych oraz rzeczowych aktywów trwałych	0,00	123 172,13	0,00	123 172,13
2.	Inwestycje w nieruchomości oraz wartości niematerialne i prawne	0,00	0,00	0,00	0,00
3.	Na aktywa finansowe, w tym:	0,00	0,00	0,00	0,00
a)	w jednostkach powiązanych	0,00	0,00	0,00	0,00
b)	w pozostałych jednostkach	0,00	0,00	0,00	0,00
–	nabycie aktywów finansowych	0,00	0,00	0,00	0,00
–	udzielone pożyczki długoterminowe	0,00	0,00	0,00	0,00
4.	Inne wydatki inwestycyjne	0,00	0,00	0,00	0,00
III.	Przepływy pieniężne netto z działalności inwestycyjnej (I–II)	-18 048,78	-123 172,13	0,00	-123 172,13
C.	Przepływy środków pieniężnych z działalności finansowej				
I.	Wpływy	-140 540,09	-393 215,18	198 854,07	1 529 344,00
1.	Wpływy netto z wydania udziałów (emisji akcji) i innych instrumentów kapitałowych oraz dopłat do kapitału	0,00	0,00	0,00	0,00
2.	Kredyty i pożyczki	-140 540,09	-542 559,18	198 854,07	1 380 000,00
3.	Emisja dłużnych papierów wartościowych	0,00	0,00	0,00	0,00
4.	Inne wpływy finansowe	0,00	149 344,00	0,00	149 344,00
II.	Wydatki	497 655,78	2 196 481,77	1 252 284,47	2 561 748,21
1.	Nabycie udziałów (akcji) własnych	0,00	0,00	0,00	0,00
	Dywidendy i inne wypłaty na rzecz właścicieli	0,00	0,00	0,00	0,00
3.	Inne niż wypłaty na rzecz właścicieli, wydatki z tytułu podziału zysku	0,00	0,00	0,00	0,00
4.	Spląty kredytów i pożyczek	296 652,37	126 535,89	394 478,97	260 765,70
5.	Wykup dłużnych papierów wartościowych	0,00	0,00	0,00	0,00
6.	Z tytułu innych zobowiązań finansowych	0,00	503 935,03	0,00	503 935,03
7.	Płatności zobowiązań z tytułu umów leasingu finansowego	34 354,31	638 798,28	471 575,07	750 725,04
8.	Odsetki	161 528,98	180 727,37	364 182,25	258 065,14
9.	Inne wydatki finansowe	5 120,12	746 485,20	22 048,18	788 257,30
III.	Przepływy pieniężne netto z działalności finansowej (I–II)	-638 195,87	-2 589 696,95	-1 053 430,40	-1 032 404,21
D.	Przepływy pieniężne netto, razem (A.III+/-B.III+/-C.III)	313 418,98	-206,24	-123 069,49	-384 663,81
E.	Bilansowa zmiana stanu środków pieniężnych, w tym:	313 418,98	-4 206,24	-123 069,49	-388 663,81
–	zmiana stanu środków pieniężnych z tytułu różnic kursowych	0,00	0,00	0,00	0,00
F.	Środki pieniężne na początek okresu	-436 488,47	-384 457,57	365 408,89	417 439,79
G.	Środki pieniężne na koniec okresu (F+/-D), w tym:	-123 069,49	-388 663,81	242 339,40	28 775,98
–	o ograniczonej możliwości dysponowania	0,00	0,00	0,00	0,00

Zestawienie zmian w kapitale własnym

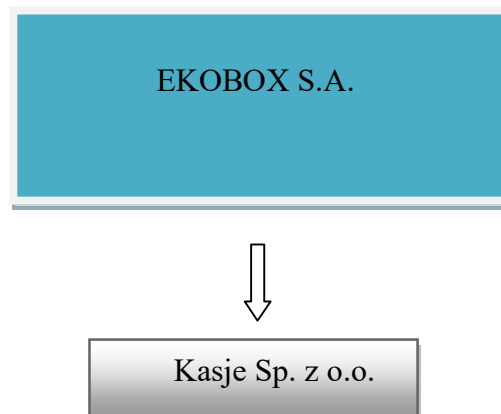
	Treść	01.04.2024- 30.06.2024	01.04.2023- 30.06.2023	01.01.2024- 30.06.2024	01.01.2023- 30.06.2023
I.	Kapitał (fundusz) własny na początek okresu (BO)	15 964 905,77	13 528 227,01	15 964 905,77	13 528 227,01
Ia.	Kapitał (fundusz) własny na początek okresu (BO), po korektach	15 964 905,77	13 528 227,01	15 964 905,77	13 528 227,01
II.	Kapitał (fundusz) własny na koniec okresu (BZ)	15 295 172,13	12 812 112,19	15 295 172,13	12 812 112,19
III.	Kapitał (fundusz) własny, po uwzględnieniu proponowanego podziału zysku (pokrycia straty)	15 295 172,13	12 812 112,19	15 295 172,13	12 812 112,19

2. Informacje o zasadach przyjętych przy sporządzaniu raportu, w tym informacje o zmianach stosowanych zasad (polityki) rachunkowości

Rachunkowość Spółki prowadzona jest na podstawie Zakładowej Polityki Rachunkowości wprowadzonej do stosowania od dnia 1.01.2009 r. Zarządzeniem Prezesa Spółki. W omawianym okresie nie nastąpiły zmiany w prowadzonej Polityce Rachunkowości.

3. Struktura grupy kapitałowej EKOBX S.A.

W skład Grupy kapitałowej wchodzi EKOBX S.A. (spółka dominująca), oraz spółka w pełni zależna Kasje Sp. z o.o. będąca w 100 % własnością spółki.



4. Zwięzła charakterystyka istotnych dokonań lub niepowodzeń emitenta w okresie, którego dotyczy raport, wraz z opisem najważniejszych czynników i zdarzeń, w szczególności o nietypowym charakterze, mających wpływ na osiągnięte wyniki.

W II kwartale 2024 r. EKOBX S.A. odnotował przychody ze sprzedaży na poziomie 11 410 128,40 zł. które w porównaniu do przychodów uzyskanych w II kwartale zeszłego roku są wyższe o 1 958 272,90 zł..

ISTOTNE ZDARZENIA, KTÓRE WYSTĄPIŁY U EMITENTA W OKRESIE OBJĘTYM RAPORTEM

U Emitenta nie wystąpiły żadne istotne zdarzenia, które były objęte raportem.

ISTOTNE ZDARZENIA PO OKRESIE OBJĘTYM RAPORTEM

W dniu 15.07.2024 r. Zarząd EKOBX S.A. („Spółka”) informuje, że otrzymał zawiadomienia, sporządzone w trybie art. 69 ustawy z dnia 29 lipca 2005 r. o ofercie publicznej i warunkach wprowadzania instrumentów finansowych do zorganizowanego systemu obrotu oraz o spółkach publicznych (t.j. Dz. U. z 2024 r. poz. 620), od Kamila Suchańskiego oraz Fundacji Rodzinnej Ad Bonum Familiae z siedzibą w Kielcach, ul. Wincentego z Kielc 22, 25 – 454 Kielce, REGON 528399080; NIP 9592072706, wpisanej do Rejestru Fundacji Rodzinnych prowadzonego przez Sąd Okręgowy w Piotrkowie Trybunalski, I Wydział Cywilny pod numerem RFR: 823 („Fundacja”) - podmiot powiązany z Kamilem Suchańskim, Kamil Suchański jest jedynym fundatorem Fundacji i jednym członkiem Zgromadzenia Beneficjentów Fundacji dotyczące zmian liczby posiadanych głosów na walnym zgromadzeniu Spółki.

Zmiany nastąpiły w wyniku darowizny akcji EKOBX S.A. z siedzibą w Wiśniówce posiadanych dotychczas przez Kamila Suchańskiego tj. 20 000 000 (słownie: dwudziestu milionów) akcji imiennych serii A, które są uprzywilejowane co do głosu w ten sposób, że na każdą z nich przypadają dwa głosy, zarejestrowanych w Krajowym Depozycie Papierów Wartościowych S.A. z siedzibą w Warszawie pod kodem ISIN PLEKOBX00034, oraz 8 000 000 (słownie: ośmiu milionów) akcji na okaziciela – notowanych w alternatywnym systemie obrotu organizowanego przez Giełdę Papierów Wartościowych w Warszawie S.A. na rynku NewConnect oznaczonych tickerem „EBX”, na rzecz Fundacji dokonanej w dniu 13 lipca 2024r.

Przed dokonaniem darowizny, o której mowa powyżej, Kamil Suchański posiadał 28 067 500 (słownie: dwadzieścia osiem milionów sześćdziesiąt siedem tysięcy pięćset) akcji Spółki, stanowiące 63,60 % w kapitale zakładowym Spółki. Z tych akcji przysługiwało 48 067 500 głosów na walnym zgromadzeniu akcjonariuszy Spółki, stanowiące 69,53 % ogólnej liczby głosów.

Fundacja nie posiadała akcji Spółki.

Fundacja po dokonaniu umowy darowizny posiada 28 000 000 (słownie: dwadzieścia osiem milionów) akcji Spółki, stanowiące 63,45% na walnym zgromadzeniu akcjonariuszy Spółki, stanowiące 69,43 % ogólnej liczby głosów.

Komentarz Zarządu na temat czynników i zdarzeń, które miały wpływ na osiągnięte wyniki finansowe Grupy EKOBOS S.A.

Sprzedaż Grupy kapitałowej za II kwartał 2024 r. wyniosła 16 715 459,64zł. i była niższa względem analogicznego okresu zeszłego roku o 973 84,33 zł.

5. Stanowisko odnośnie możliwości zrealizowania publikowanych prognoz wyników na dany rok w świetle wyników zaprezentowanych w danym raporcie kwartalnym

Zarząd Spółki nie przedstawiał prognoz wyników na rok 2024.

6. Opis stanu realizacji działań i inwestycji przedstawionych w dokumencie informacyjnym oraz harmonogram ich realizacji

Nie dotyczy.

7. Inicjatywy nastawione na wprowadzenie rozwiązań innowacyjnych w przedsiębiorstwie informacje na temat tej aktywności

Nie dotyczy.

8. Opis organizacji grupy kapitałowej, ze wskazaniem jednostek podlegających konsolidacji

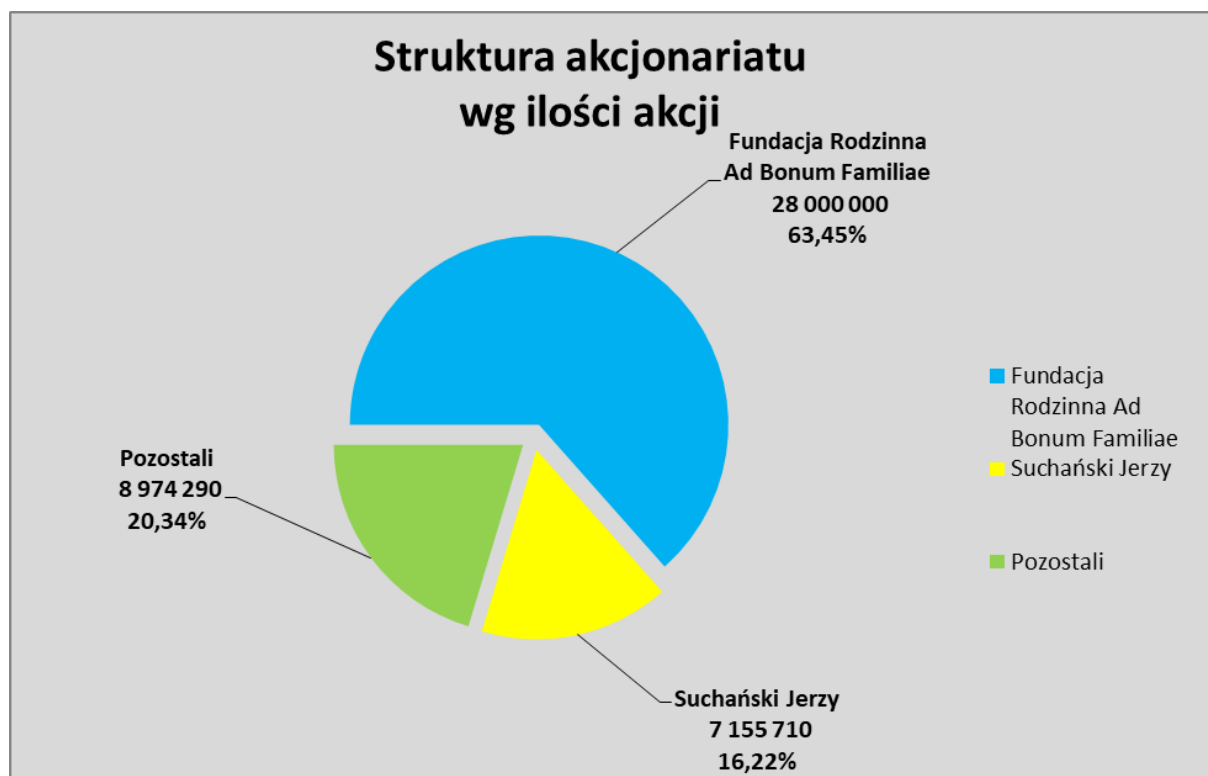
EKOBOS S.A. posiada 100% udziałów w KASJE Sp. z o.o. z siedzibą w Wiśniówce.

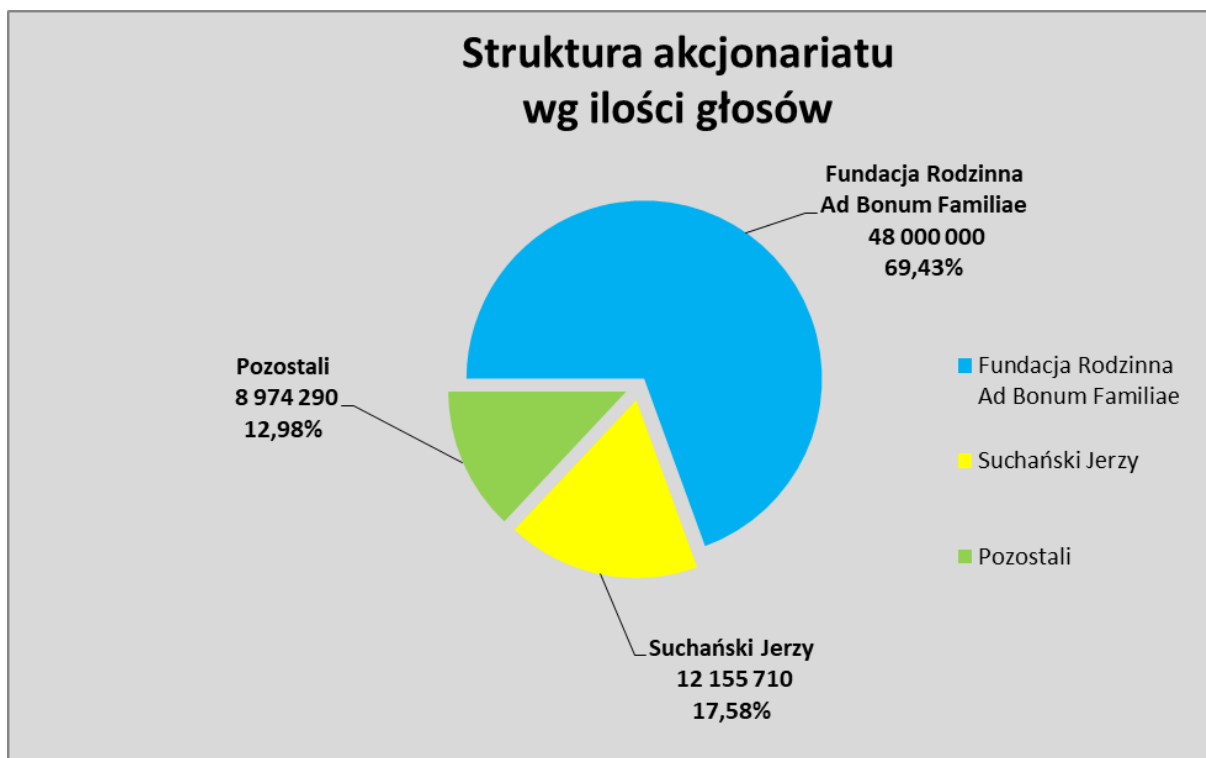
9. W przypadku gdy emitent tworzy grupę kapitałową i nie sporządza skonsolidowanych sprawozdań finansowych wskazanie przyczyn niesporządzania takich sprawozdań.

Nie dotyczy

10. Informacje o strukturze akcjonariatu EKOBIX S.A. na dzień 14.08.2024

Lp.	Akcjonariusz	liczba akcji	liczba głosów
1	Fundacja Rodzinna Ad Bonum Familiae	28 000 000	48 000 000
2	Suchański Jerzy	7 155 710	12 155 710
3	Pozostali	8 974 290	8 974 290
Razem		44 130 000	69 130 000





Na dzień 14 sierpnia 2024 roku, tylko akcje serii **A** (25 000 000) nie są notowane na rynku NewConnect, akcjonariuszami tych akcji są: **Fundacja Rodzinna Ad Bonum Familiae** (20 000 000 szt.) i **Jerzy Suchański** (5 000 000 szt.). Akcjonariuszami akcji serii **B** notowanymi na rynku NewConnect, są: **Fundacja Rodzinna Ad Bonum Familiae** (8 000 000 szt.) i **Jerzy Suchański** (2 155 710 szt.). Akcjonariuszami akcji serii **C** notowanymi na rynku NewConnect, są **Pozostali** (8 974 290 szt.).

Zestawienie stanu posiadania Akcji emitenta lub uprawnień do nich (opcji) przez osoby zarządzające i nadzorujące Emitenta na dzień przekazania raportu kwartalnego.

Akcjonariusz	Pełniona Funkcja	Liczba akcji	Liczba głosów
Rada Nadzorcza EKOBIX S.A.			
Kamil Suchański	Przewodniczący RN	67 500	67 500

**11. Informacje dotyczące liczby zatrudnionych przez emitenta,
w przeliczeniu na pełne etaty**

Przeciętne zatrudnienie na umowę o pracę w przeliczeniu na pełne etaty na dzień 30.06.2024 r. wyniosło 47.

Tomasz Biały
Prezes Zarządu