



# **RAPORT PÓŁROCZNY**

## **Sprawozdanie Zarządu z działalności Banku Spółdzielczego w Piasecznie wg stanu na dzień 30.06.2016 r.**

Piaseczno, dnia 26.09.2016 r.

## I. Informacje ogólne o Banku

Nazwa	Bank Spółdzielczy w Piasecznie
Forma prawna	Spółdzielnia
KRS	0000057537
REGON	000508773
NIP	123-00-04-918
Kraj siedziby	Rzeczpospolita Polska
Siedziba	Piaseczno
Adres	ul. Kościuszki 23, 05-500 Piaseczno
Telefon	(22) 73-74-117
Faks	(22) 73-74-114
Strona internetowa	www.psbank.pl

W I półroczu 2016 roku, Bank Spółdzielczy w Piasecznie realizował zadania zgodne z przyjętym na rok 2016 planem ekonomiczno-finansowym. Rozwijał swoją działalność handlową, umacniał pozycję kapitałową oraz realizował wynik finansowy uwzględniając przy tym wszystkie występujące ryzyka.

Zarząd Banku, w tym okresie, pracował w niezmiennym składzie, tj.:

1. Kazimierz Grabczuk – Prezes Zarządu Banku,
2. Jolanta Rożek – Zastępca Prezesa Zarządu Banku,
3. Marzena Gurynow – Grzejek – Członek Zarządu Banku,
4. Anna Skrok – Członek Zarządu Banku.

Na dzień 30.06.2016 r., Bank zatrudniał 136 osób (133 etatów), tj. o 8 osób (8 etatów) mniej w stosunku do analogicznego okresu roku poprzedniego. Bank realizował swoją działalność poprzez sieć 15 jednostek operacyjnych.

## II. Wybrane dane finansowe Banku Spółdzielczego w Piasecznie.

Tabela 1. Wybrane dane finansowe wg stanu na dzień 30.06.2016 r. i 30.06.2015 r.

Wybrane dane finansowe	30.06.2016 r.		30.06.2015 r.		dyn.***
	w tys. zł	w EUR	w tys. zł	w EUR	
Suma bilansowa	661 936	149 573	649 604	154 874	102%
Fundusze własne	67 492*	15 251	64 688**	15 422	104%
Rezerwy	10 555	2 385	8 388	2 000	126%
Zobowiązania wobec sektora niefinansowego	522 855	118 146	523 664	124 848	100%
Należności od sektora finansowego	94 934	21 452	108 527	25 874	87%
Należności od sektora niefinansowego	442 187	99 918	402 336	95 922	110%
Dłużne papiery wartościowe	68 636	15 509	77 766	18 540	88%
Wynik na działalności bankowej	12 816	2 896	12 136	2 893	106%
Zysk (strata) brutto	5 818	1 315	3 512	837	166%
Zysk (strata) netto	4 414	997	2 647	631	167%
kurs euro NBP na dzień sprawozdawczy	4,4255		4,1944		

\* w wartości funduszy własnych 14,6 mln zł stanowią zobowiązania podporządkowane (2,6 mln zł pożyczka; 12,0 mln zł obligacje) zaliczone za zgodą Komisji Nadzoru Finansowego do funduszy.

\*\* w wartości funduszy własnych 16,1 mln zł stanowią zobowiązania podporządkowane (3,6 mln zł pożyczka; 12,5 mln zł obligacje) zaliczone do funduszy własnych.

\*\*\* dynamika do wartości w tysiącach złotych

**III. Dane finansowe za I półrocze 2016 roku (bilans, pozycje pozabilansowe, rachunek zysków i strat, zestawienie zmian w kapitale własnym, rachunek przepływów pieniężnych).**

**BILANS BANKU - AKTYWA**

nazwa banku:

**Bank Spółdzielczy w Piasecznie**

nr kodu bankowego:

**80020004**

poz.	AKTYWA	30.06.2016r.	30.06.2015r.
I.	<b>Kasa, operacje z Bankiem Centralnym</b>	<b>10 786 346,99</b>	<b>13 611 055,01</b>
	1. W rachunku bieżącym	10 786 346,99	13 611 055,01
	2. Rezerwa obowiązkowa	0,00	0,00
	3. Inne środki	0,00	0,00
II.	<b>Dłużne papiery wartościowe uprawnione do redyskontowania w Banku Centralnym</b>	<b>0,00</b>	<b>0,00</b>
III.	<b>Należności od sektora finansowego</b>	<b>94 934 200,87</b>	<b>108 527 245,98</b>
	1. W rachunku bieżącym	31 744 242,75	30 493 893,21
	2. Terminowe	63 189 958,12	78 033 352,77
IV.	<b>Należności od sektora niefinansowego</b>	<b>442 186 935,76</b>	<b>402 335 815,91</b>
	1. W rachunku bieżącym	26 207 236,67	27 453 573,25
	2. Terminowe	415 979 699,09	374 882 242,66
V.	<b>Należności od sektora budżetowego</b>	<b>26 678,85</b>	<b>40 821,26</b>
	1. W rachunku bieżącym		0,00
	2. Terminowe	26 678,85	40 821,26
VI.	<b>Należności z tytułu zakupionych papierów wartościowych z otrzymanym przyrzeczeniem odkupu</b>	<b>0,00</b>	<b>0,00</b>
VII.	<b>Dłużne papiery wartościowe</b>	<b>68 636 103,65</b>	<b>77 765 836,55</b>
	1. Banków	2 433 050,00	914 040,00
	2. Budżetu Państwa i budżetów terenowych	62 161 233,65	69 271 931,55
	3. Pozostałe	4 041 820,00	7 579 865,00
VIII.	<b>Udziały lub akcje w jednostkach zależnych</b>	<b>0,00</b>	<b>0,00</b>
	1. W instytucjach finansowych		
	2. W pozostałych jednostkach		
IX.	<b>Udziały lub akcje w jednostkach współzależnych</b>	<b>0,00</b>	<b>0,00</b>
	1. W instytucjach finansowych		
	2. W pozostałych jednostkach		
X.	<b>Udziały lub akcje w jednostkach stowarzyszonych</b>	<b>0,00</b>	<b>0,00</b>
	1. W instytucjach finansowych		
	2. W pozostałych jednostkach		
XI.	<b>Udziały lub akcje w innych jednostkach</b>	<b>3 825 887,00</b>	<b>3 360 887,00</b>
	1. W instytucjach finansowych	3 805 587,00	3 355 587,00
	2. W pozostałych jednostkach	20 300,00	5 300,00
XII.	<b>Pozostałe papiery wartościowe i inne aktywa finansowe</b>	<b>11 733 863,37</b>	<b>12 293 465,06</b>
XIII.	<b>Wartości niematerialne i prawne, w tym:- wartość firmy</b>	<b>185 133,64</b>	<b>245 836,00</b>
		0,00	0,00
XIV.	<b>Rzeczowe aktywa trwale</b>	<b>22 102 400,29</b>	<b>25 448 102,96</b>
XV.	<b>Inne aktywa</b>	<b>4 898 829,41</b>	<b>2 199 724,08</b>
	1. Przejęte aktywa - do zbycia	3 170 416,00	
	2. Pozostałe	1 728 413,41	2 199 724,08
XVI.	<b>Rozliczenia międzyokresowe</b>	<b>2 619 995,42</b>	<b>3 775 495,84</b>
	1. Aktywa z tytułu odroczonego podatku dochodowego	2 380 246,00	2 866 155,00
	2. Pozostałe rozliczenia międzyokresowe	239 749,42	909 340,84
	<b>AKTYWA RAZEM</b>	<b>661 936 375,25</b>	<b>649 604 285,65</b>

Sporządziła : Urszula Wojewoda

Zarząd Banku :

Główny Księgowy  
Data: 2016-09-20  
Urszula Wojewoda

Z-ca Prezesa Zarządu  
Jolanta Rożek

Członek Zarządu  
PREZES ZARZĄDU  
Kazimierz Grabczuk

BANK SPÓŁDZIELCZY  
W PIASECZNIE  
Członek Zarządu  
Anna Skrok

## BILANS BANKU - PASYWA

nazwa banku:

Bank Spółdzielczy w Piasecznie

nr kodu bankowego:

80020004

poz.	PASYWA	30.06.2016r.	30.06.2015r.
I.	Zobowiązania wobec Banku Centralnego		
II.	Zobowiązania wobec sektora finansowego	11 280 807,13	0,00
	1. W rachunku bieżącym	1 274 286,58	0,00
	2. Terminowe	10 006 520,55	0,00
III.	Zobowiązania wobec sektora niefinansowego	522 854 708,49	523 664 558,30
	1. Rachunki oszczędnościowe, w tym:	396 909 352,87	380 930 648,32
	a) bieżące	123 168 035,62	113 314 128,89
	b) terminowe	273 741 317,25	267 616 519,43
	2. Pozostałe, w tym:	125 945 355,62	142 733 909,98
	a) bieżące	95 499 535,74	109 946 656,84
	b) terminowe	30 445 819,88	32 787 253,14
IV.	Zobowiązania wobec sektora budżetowego	33 102 799,92	28 839 786,65
	1. Bieżące	30 914 812,69	25 125 653,27
	2. Terminowe	2 187 987,23	3 714 133,38
V.	Zobowiązania z tytułu sprzedanych papierów wartościowych z udzielonym przyrzeczeniem odkupu	0,00	0,00
VI.	Zobowiązania z tytułu emisji dłużnych papierów wartościowych	15 149 411,10	15 248 158,92
VII.	Inne zobowiązania z tytułu instrumentów finansowych	0,00	0,00
VIII.	Fundusze specjalne i inne zobowiązania	2 463 737,90	9 124 646,14
IX.	Koszty i przychody rozliczane w czasie oraz zastrzeżone	8 261 816,07	11 654 710,39
	1. Rozlicz.międzyokresowe kosztów	0,00	0,00
	2. Ujemna wartość firmy	0,00	0,00
	3. Pozostałe przychody przyszłych okresów oraz zastrzeżone	8 261 816,07	11 654 710,39
X.	Rezerwy	10 554 904,20	8 387 582,94
	1. Rezerwa z tytułu odroczonego podatku dochodowego	959 692,00	921 960,00
	2. Pozostałe rezerwy	9 595 212,20	7 465 622,94
XI.	Zobowiązania podporządkowane	5 000 000,00	5 000 000,00
XII.	Kapitał (fundusz) podstawowy	976 800,00	995 200,00
XIII.	Należne wpłaty na kapitał podstawowy (wielkość ujemna)	-55 745,90	-55 975,80
XIV.	Akcje własne (wielkość ujemna)	0,00	0,00
XV.	Kapitał (fundusz) zapasowy	38 506 949,62	35 251 949,62
XVI.	Kapitał (fundusz) z aktualizacji wyceny	-573 307,26	301 821,18
XVII.	Pozostałe kapitały (fundusze) rezerwowe	10 000 000,00	8 545 000,00
	1. Fundusz ogólnego ryzyka bankowego	10 000 000,00	8 545 000,00
	2. Pozostałe		0,00
XVIII.	Zysk (strata) z lat ubiegłych	0,00	0,00
XIX.	Zysk (strata) netto	4 413 493,98	2 646 847,31
	<b>PASYWA RAZEM</b>	<b>661 936 375,25</b>	<b>649 604 285,65</b>
	Współczynnik wypłacalności	15,10	15,88

Główny Księgowy  
Urszula Wojewoda

Sporządziła: Urszula Wojewoda

Data: 2016-09-20

Członek Zarządu

Marzena Gumprowska-Grabczuk

Kazimierz Grabczuk

Zarząd Banku :

Członek Zarządu

Anna Skrok

**BANK SPÓŁDZIELCZY**  
W PIASECZNIE

Złota Prezesa Zarządu

Jolanta Pożek

## POZYCJE POZABILANSOWE

nazwa banku:

**Bank Spółdzielczy w Piasecznie**

nr kodu bankowego:

**80020004**

poz.	Pozycje pozabilansowe	30.06.2016r.	30.06.2015r.
<b>I.</b>	<b>Zobowiązania warunkowe udzielone i otrzymane</b>	<b>37 628 784,11</b>	<b>25 929 433,19</b>
	<b>1. Zobowiązania udzielone:</b>	<b>28 903 070,69</b>	<b>15 929 433,19</b>
	a) finansowe	27 809 569,42	14 668 755,09
	b) gwarancyjne	1 093 501,27	1 260 678,10
	<b>2. Zobowiązania otrzymane:</b>	<b>8 725 713,42</b>	<b>10 000 000,00</b>
	a) finansowe	8 725 713,42	10 000 000,00
	b) gwarancyjne	0,00	0,00
<b>II.</b>	<b>Zobowiązania związane z realizacją operacji kupna / sprzedaży</b>	<b>0,00</b>	<b>0,00</b>
<b>III.</b>	<b>Pozostałe</b>	<b>463 403 078,07</b>	<b>410 800 655,36</b>

Sporządziła : Urszula Wojewoda

Zarząd Banku :

**Główny Księgowy**

**Urszula Wojewoda**

Data: 2016-09-20

Członek Zarządu

*Marzena Gutyszyn-Grzejek*

**PREZES ZARZĄDU**

*Kazimierz Grabczuk*

**BANK SPÓŁDZIELCZY**

**W PIASECZNY**

Członek Zarządu

*Anna Skrok*

Z-ca Prezesa Zarządu

*Jolanta Rożek*

# RACHUNEK ZYSKÓW I STRAT

nazwa banku:

Bank Spółdzielczy w Piasecznie

nr kodu bankowego:

80020004

poz.	Wyszczególnienie pozycji rachunku	30.06.2016r.	30.06.2015r.
<b>I.</b>	<b>Przychody z tytułu odsetek</b>	<b>13 705 087,16</b>	<b>13 481 345,19</b>
	1. Od sektora finansowego	679 243,20	994 263,48
	2. Od sektora niefinansowego	11 834 473,24	11 110 908,12
	3. Od sektora budżetowego	49 735,95	111 846,75
	4. Z papierów wartościowych o stałej kwocie dochodu	1 141 634,77	1 264 326,84
<b>II.</b>	<b>Koszty odsetek</b>	<b>3 494 527,51</b>	<b>4 261 624,13</b>
	1. Od sektora finansowego	447 877,44	440 653,39
	2. Od sektora niefinansowego	2 937 765,89	3 703 636,70
	3. Od sektora budżetowego	108 884,18	117 334,04
	4. Od papierów wartościowych	0,00	0,00
<b>III.</b>	<b>Wynik z tytułu odsetek (I-II)</b>	<b>10 210 559,65</b>	<b>9 219 721,06</b>
<b>IV.</b>	<b>Przychody z tytułu prowizji</b>	<b>2 786 733,74</b>	<b>3 155 727,72</b>
<b>V.</b>	<b>Koszty prowizji</b>	<b>283 070,40</b>	<b>318 974,24</b>
<b>VI.</b>	<b>Wynik z tytułu prowizji (IV-V)</b>	<b>2 503 663,34</b>	<b>2 836 753,48</b>
<b>VII.</b>	<b>Przychody z udziałów lub akcji, pozostałych papierów wartościowych i innych instrumentów finansowych o zmiennej kwocie dochodu</b>	<b>0,00</b>	<b>0,00</b>
<b>VIII.</b>	<b>Wynik operacji finansowych</b>	<b>-69 520,47</b>	<b>-69 373,40</b>
	1. Papierami wartościowymi i innymi instrumentami finans	-69 520,47	-69 373,40
	2. Pozostałych	0,00	0,00
<b>IX.</b>	<b>Wynik z pozycji wymiany</b>	<b>171 776,71</b>	<b>148 991,28</b>
<b>X.</b>	<b>Wynik na działalności bankowej</b>	<b>12 816 479,23</b>	<b>12 136 092,42</b>
<b>XI.</b>	<b>Pozostałe przychody operacyjne</b>	<b>7 602 697,69</b>	<b>6 430 705,23</b>
<b>XII.</b>	<b>Pozostałe koszty operacyjne</b>	<b>2 199 033,54</b>	<b>3 696 055,70</b>
<b>XIII.</b>	<b>Koszty działania banku</b>	<b>7 948 275,54</b>	<b>8 038 115,15</b>
	1. Wynagrodzenia	3 982 354,31	4 520 812,61
	2. Ubezpieczenia i inne świadczenia	1 010 018,11	1 042 066,47
	3. Inne	2 955 903,12	2 475 236,07
<b>XIV.</b>	<b>Amortyzacja środków trwałych oraz wartości niematerialnych i prawnych</b>	<b>648 117,65</b>	<b>662 684,65</b>
<b>XV.</b>	<b>Odpisy na rezerwy i aktualizacja wartości</b>	<b>4 323 020,91</b>	<b>3 875 719,52</b>
	1. Odpisy na rezerwy celowe i na ogólne ryzyko bankowe	4 323 020,91	3 875 719,52
	2. Aktualizacja wartości aktywów finansowych	0,00	0,00
<b>XVI.</b>	<b>Rozwiązanie rezerw i aktualizacja wartości</b>	<b>516 713,70</b>	<b>1 217 632,68</b>
	1. Rozwiązanie rezerw celowych i rezerw na ogólne ryzyko bankowe	516 713,70	1 217 632,68
	2. Aktualizacja wartości aktywów finansowych	0,00	0,00
<b>XVII.</b>	<b>Różnica wartości rezerw i aktualizacji (XVI-XV)</b>	<b>-3 806 307,21</b>	<b>-2 658 086,84</b>
<b>XVIII.</b>	<b>Wynik działalności operacyjnej</b>	<b>5 817 442,98</b>	<b>3 511 855,31</b>
<b>XIX.</b>	<b>Wynik operacji nadzwyczajnych</b>	<b>0,00</b>	<b>0,00</b>
	1. Zyski nadzwyczajne	0,00	0,00
	2. Straty nadzwyczajne	0,00	0,00
<b>XX.</b>	<b>Zysk (strata) brutto</b>	<b>5 817 442,98</b>	<b>3 511 855,31</b>
<b>XXI.</b>	<b>Podatek dochodowy</b>	<b>1 403 949,00</b>	<b>865 008,00</b>
<b>XXII.</b>	<b>Pozostałe obowiązkowe zmniejszenie zysku (zwiększenie straty)</b>	<b>0,00</b>	<b>0,00</b>
<b>XXIII.</b>	<b>Zysk (strata) netto</b>	<b>4 413 493,98</b>	<b>2 646 847,31</b>

Sporządziła: Urszula Wojewoda

Zarząd Banku :

Główny Księgowy

Członek Zarządu

Urszula Wojewoda

Martyna Górnów-Czajka

Kazimierz Grabczuk

Członek Zarządu

Anna Skroch

Z-ca Prezesa Zarządu

Jolanta Rożek

Data: 2016-09-20

## ZESTAWIENIE ZMIAN W KAPITALE WŁASNYM

nazwa banku:

**Bank Spółdzielczy w Piasecznie**

nr kodu bankowego:

**80020004**

poz.	Wyszczególnienie	30.06.2016r.	30.06.2015r.
I.	Kapitał własny na początek okresu ( BO ) -korekty błędów podstawowych	49 300 745,84	45 372 288,12
I.a.	Kapitał własny na początek okresu ( BO ), po korektach	49 300 745,84	45 372 288,12
	1. Kapitał (fundusz) podstawowy na początek okresu	976 800,00	1 165 600,00
	1.1.Zmiany kapitału (funduszu) podstawowego	0,00	-170 400,00
	a) zwiększenia (z tytułu )	0,00	0,00
	- wpłat i dopłat do udziałów	0,00	0,00
	- wpłat z podziału zysku	0,00	0,00
	b) zmniejszenia (z tytułu )	0,00	170 400,00
	- przekięgowania udziałów na zobowiązania	0,00	0,00
	- wypłata udziałów	0,00	170 400,00
	- inne zmniejszenia - podatek	0,00	0,00
	1.2.Kapitał (fundusz) podstawowy na koniec okresu	976 800,00	995 200,00
	2. Należne wpłaty na poczet kapitału podstawowego na początek okresu	-55 745,90	-55 875,80
	2.1.Zmiana należnych wpłat na poczet kapitału podstawowego	0,00	0,00
	a) zwiększenie (z tytułu )	0,00	0,00
	- zwiększenia jednostki udziałowej	0,00	0,00
	- zwiększenia z tyt.podziału	0,00	0,00
	b) zmniejszenie (z tytułu )	0,00	0,00
	- dopłat do udziałów	0,00	0,00
	- zmniejszenia z tytułu podziału	0,00	0,00
	2.2.Należne wpłaty na poczet kapitału podstawowego na koniec okresu	-55 745,90	-55 875,80
	3. Akcje własne na poczet okresu	0,00	0,00
	a) zwiększenie	0,00	0,00
	b) zmniejszenie	0,00	0,00
	3.1. Akcje własne na koniec okresu	0,00	0,00
	4. Kapitał (fundusz) zapasowy na początek okresu	35 261 949,62	31 136 701,38
	4.1.Zmiany kapitału (funduszu) zapasowego	3 245 000,00	4 115 248,24
	a) zwiększenia (z tytułu )	3 245 000,00	4 115 248,24
	- emisji akcji powyżej wartości nominalnej	0,00	0,00
	- podziału zysku (ustawowo)	3 245 000,00	3 600 000,00
	- podziału zysku (ponad wymaganą ustawowo minimalną wartość)	0,00	0,00
	- wpłat wpisowego	0,00	0,00
	- likwidacja środków trwałych/różnice z aktualizacji/	0,00	515 248,24
	- zasilenie z funduszu ogólnego ryzyka	0,00	0,00
	b) zmniejszenia (z tytułu )	0,00	0,00
	- pokrycia straty	0,00	0,00
	4.2.Kapitał (fundusz) zapasowy na koniec okresu	38 506 949,62	35 251 949,62
	5. Kapitał (fundusz) z aktualizacji wyceny na początek ok	-142 933,87	980 962,54
	5.1.Zmiany kapitału (funduszu) z aktualizacji wyceny	-430 373,39	-679 141,36
	a) zwiększenie (z tytułu )	0,00	0,00
	- likwidacji śr.trwałych	0,00	0,00
	- wycena aktywów finansowych dostępnych do sprz	0,00	0,00
	b) zmniejszenie (z tytułu )	430 373,39	679 141,36
	- likwidacji środków	0,00	515 248,24
	- wycena aktywów finansowych dostępnych do sprzedaży	430 373,39	163 893,12
	5.2.Kapitał (fundusz) z aktualizacji wyceny na koniec okr	-573 307,26	301 821,18

STR.1

Członek Zarządu

Marzena Górnikowska-GRABCUK

Kazimierz Grabczuk

Członek Zarządu

Anna Skrok

Z-ca Prezesa Zarządu

Jolanta Rożek

## ZESTAWIENIE ZMIAN W KAPITALE WŁASNYM

nazwa banku:

Bank Spółdzielczy w Piasecznie

nr kodu bankowego:

80020004

poz.	Wyszczególnienie	30.06.2016r.	30.06.2015r.
6.	Fundusz ogólnego ryzyka bankowego na początek okresu	8 545 000,00	7 045 000,00
6.1.	Zmiany funduszu ogólnego ryzyka bankowego	1 455 000,00	1 500 000,00
	a) zwiększenie (z tytułu )	1 455 000,00	1 500 000,00
	- podziału zysku	1 455 000,00	1 500 000,00
	- .....		
	b) zmniejszenie (z tytułu )		0,00
	- .....		
6.2.	Fundusz ogólnego ryzyka bankowego na koniec okresu	10 000 000,00	8 545 000,00
7.	Pozostałe kapitały (fundusze) rezerwowe na początek okresu	0,00	0,00
7.1.	Zmiany pozostałych kapitałów (funduszy) rezerwowych	0,00	0,00
	a) zwiększenie (z tytułu )	0,00	0,00
	- Fundusz podporządkowany	0,00	0,00
	b) zmniejszenie (z tytułu )	0,00	0,00
	- .....		
7.2.	Pozostałe kapitały (fundusze) rezerwowe na koniec okresu	0,00	0,00
8.	Zysk (strata) z lat ubiegłych na początek okresu	4 715 675,99	5 123 957,32
8.1.	Zysk z lat ubiegłych na początek okresu	4 715 675,99	5 123 957,32
	-korekty błędów podstawowych	0,00	0,00
8.2.	Zysk z lat ubiegłych na początek okresu, po korektach	4 715 675,99	5 123 957,32
8.3.	Zmiana zysku z lat ubiegłych	-4 715 675,99	-5 123 957,32
	a) zwiększenie (z tytułu )	0,00	0,00
	- podziału zysku z lat ubiegłych	0,00	0,00
	- zysk do podziału z roku poprzedniego	0,00	0,00
	b) zmniejszenie (z tytułu )	4 715 675,99	5 123 957,32
	- podział zysku	4 715 675,99	5 123 957,32
	- .....	0,00	0,00
8.4.	Zysk z lat ubiegłych na koniec okresu		
8.5.	Strata z lat ubiegłych na początek okresu		
	-korekty błędów podstawowych		
8.6.	Strata z lat ubiegłych na początek okresu, po korektach		
8.7.	Zmiana straty z lat ubiegłych		
	a) zwiększenie (z tytułu )		
	- przeniesienia straty z lat ubiegłych do pokrycia		
	b) zmniejszenie (z tytułu )		
	- pokrycia zysku		
8.8.	Strata z lat ubiegłych na koniec okresu		
8.9.	Zysk (strata) z lat ubiegłych na koniec okresu	4 413 493,98	2 646 847,31
9.	Wynik netto	4 413 493,98	2 646 847,31
	a) zysk netto	4 413 493,98	2 646 847,31
	b) strata netto	0,00	0,00
II.	Kapitał własny na koniec okresu (BZ)	52 868 400,32	47 684 942,31
III.	Kapitał własny po uwzględnieniu proponowanego podziału zysku ( pokrycia straty )	52 868 400,32	47 684 942,31

Sporządziła : Urszula Wojewoda

Członek Zarządu

Zarząd Banku :

Główny Księgowy

**BANK SPÓŁDZIELCZY**  
W PIASECZNIE

Urszula Wojewoda

Marzena Guryżow-Grzesiek

Członek Zarządu

Z-ca Prezesa Zarządu

Data: 2016-09-20

PREZES ZARZĄDU

Kazimierz Grabczuk

Anna Skrok

Jolanta Różek

STR.2



# RACHUNEK PRZEPIYWÓW PIENIĘŻNYCH

nazwa banku:

**Bank Spółdzielczy w Piasecznie**

nr kodu bankowego:

**80020004**

(metoda pośrednia)

poz.	Wyszczególnienie	30.06.2016r.	30.06.2015r.
<b>A</b>	<b>Przepływy środków pieniężnych z działalności operacyjnej</b>		
<b>I.</b>	<b>Zysk (strata) netto</b>	<b>4 413 493,98</b>	<b>2 646 847,31</b>
<b>II.</b>	<b>Korekty razem:</b>	<b>2 019 765,13</b>	<b>9 122 230,04</b>
1.	Amortyzacja	648 117,65	662 684,65
2.	Zyski (straty) z tytułu różnic kursowych		0,00
3.	Odsetki i udziały w zyskach (dywidendy)	438 661,78	126 179,00
4.	Zysk (strata) z działalności inwestycyjnej	-2 847 011,22	16 820,84
5.	Zmiana stanu rezerw	-120 292,00	620 115,00
6.	Zmiana stanu dłużnych papierów wartościowych	3 671 878,55	-13 206 661,84
7.	Zmiana stanu należności od sektora finansowego	13 151 512,93	12 715 728,57
8.	Zmiana stanu należności od sektora niefinansowego i sektora budżetowego	-22 752 722,34	-26 904 162,73
9.	Zmiana stanu należności z tytułu zakupionych papierów wartościowych z otrzymanym przyrzeczeniem odkupu	0,00	0,00
10.	Zmiana stanu udziałów lub akcji, pozostałych papierów wartościowych i innych aktywów finansowych (handlowych)	-332 123,44 0,00	
11.	Zmiana stanu zobowiązań wobec sektora finansowego	11 280 807,13	0,00
12.	Zmiana stanu zobowiązań wobec sektora niefinansowego i budżetowego	-1 669 138,37	29 852 580,95
13.	Zmiana stanu zobowiązań z tytułu sprzedanych papierów wartościowych z udzielonym przyrzeczeniem odkupu	0,00	0,00
14.	Zmiana stanu zobowiązań z tytułu papierów wartościowych		-19 064,38
15.	Zmiana stanu innych zobowiązań	-731 774,35	6 059 958,08
16.	Zmiana stanu rozliczeń międzyokresowych	288 832,62	-1 806 934,92
17.	Zmiana stanu przychodów przyszłych okresów i zastrzeżonych	1 000 793,09	6 383 935,60
18.	Inne korekty	-7 776,90	-5 378 948,78
<b>III.</b>	<b>Przeplwy pieniężne netto z działalności operacyjnej (</b>	<b>6 433 259,11</b>	<b>11 769 077,35</b>
<b>B</b>	<b>Przeplwy środków pieniężnych z działalności inwestycyjnej</b>		
<b>I.</b>	<b>Wpływy</b>	<b>49 749,19</b>	<b>11 542 352,56</b>
1.	Zbycie udziałów lub akcji w jednostkach zależnych	0,00	0,00
2.	Zbycie udziałów lub akcji w jednostkach współzależnych	0,00	0,00
3.	Zbycie udziałów lub akcji w jednostkach stowarzyszonych	0,00	0,00
4.	Zbycie udziałów lub akcji w innych jednostkach, pozostałych papierów wartościowych i innych aktywów finansowych (lokacyjnych)	0,00	0,00
5.	Zbycie wartości niematerialnych i prawnych oraz rzeczowych aktywów trwałych	49 749,19	11 542 352,56
6.	Inne wpływy inwestycyjne	0,00	0,00
<b>II.</b>	<b>Wydatki</b>	<b>1 623 085,01</b>	<b>14 470 549,77</b>
1.	Nabycie udziałów lub akcji w jednostkach zależnych	0,00	0,00
2.	Nabycie udziałów lub akcji w jednostkach współzależnych	0,00	0,00
3.	Nabycie udziałów lub akcji w jednostkach stowarzyszonych	0,00	0,00
4.	Nabycie udziałów lub akcji w innych jednostkach, pozostałych papierów wartościowych i innych aktywów finansowych (lokacyjnych)	1 449 898,83	5 650 000,00
5.	Nabycie wartości niematerialnych i prawnych oraz rzeczowych aktywów trwałych	0,00 173 186,18	8 820 549,77
6.	Inne wydatki inwestycyjne	0,00	0,00
<b>III.</b>	<b>Przeplwy pieniężne netto z działalności inwestycyjnej</b>	<b>-1 573 335,82</b>	<b>-2 928 197,21</b>

STR. 1  
Członek Zarządu

Marzena Gutuzińska-Grzejska

PREZES ZARZĄDU

Kazimierz Grabczuk

Członek Zarządu

Anna Skrok

Z-ca Prezesa Zarządu

Jolanta Rożek

## RACHUNEK PRZEPIYWÓW PIENIĘŻNYCH

nazwa banku:

**Bank Spółdzielczy w Piasecznie**

nr kodu bankowego:

**80020004**

(metoda pośrednia)

poz.	Wyszczególnienie	30.06.2016r.	30.06.2015r.
<b>C.</b>	<b>Przeptywy środków pieniężnych z działalności finansowej</b>		
<b>I.</b>	<b>Wpływy</b>	<b>0,00</b>	<b>0,00</b>
1.	Zaciągnięcie długoterminowych kredytów od innych banków	0,00	0,00
2.	Zaciągnięcie długoterminowych pożyczek od innych niż banki instytucji finansowych	0,00	0,00
3.	Emisja dłużnych papierów wartościowych dla innych instytucji finansowych	0,00	0,00
4.	Zwiększenie stanu zobowiązań podporządkowanych	0,00	0,00
5.	Wpływy netto z emisji akcji i dopłat do kapitału	0,00	0,00
6.	Inne wpływy finansowe	0,00	0,00
<b>II.</b>	<b>Wydatki</b>	<b>1 038 661,78</b>	<b>7 508 374,72</b>
1.	Splaty długoterminowych kredytów na rzecz innych banków	0,00	0,00
2.	Splaty długoterminowych pożyczek na rzecz innych niż banki instytucji finansowych	0,00	0,00
3.	Wykup dłużnych papierów wartościowych od innych instytucji finansowych	0,00	0,00
4.	Z tytułu innych zobowiązań finansowych	0,00	0,00
5.	Płatności zobowiązań z tytułu umów leasingu finansowego	600 000,00	7 187 838,40
6.	Zmniejszenie stanu zobowiązań podporządkowanych	0,00	0,00
7.	Dywidendy i inne wypłaty na rzecz właścicieli	0,00	0,00
8.	Inne, niż wypłaty na rzecz właścicieli, wydatki z tytułu podziału zysku	0,00	23 957,32
9.	Nabycie akcji własnych	0,00	0,00
10.	Inne wydatki finansowe	438 661,78	296 579,00
<b>III.</b>	<b>Przeptywy pieniężne netto z działalności finansowej (I-II)</b>	<b>-1 038 661,78</b>	<b>-7 508 374,72</b>
<b>D.</b>	<b>Przeptywy pieniężne netto, razem (A.III±B.III±C.III)</b>	<b>3 821 261,51</b>	<b>1 332 505,42</b>
<b>E.</b>	<b>Bilansowa zmiana stanu środków pieniężnych, w tym : -zmiana stanu środków pieniężnych z tytułu różnic kursowych</b>	<b>3 821 261,51</b>	<b>1 332 505,42</b>
<b>F.</b>	<b>Środki pieniężne na początek okresu</b>	<b>33 853 011,84</b>	<b>42 772 442,80</b>
<b>G.</b>	<b>Środki pieniężne na koniec okresu (F±D), w tym: -o ograniczonej możliwości dysponowania</b>	<b>37 674 273,35</b> <b>117 540,66</b>	<b>44 104 948,22</b> <b>0,00</b>

Sporządziła : Urszula Wojewoda

Zarząd Banku :

Główny Księgowy

Urszula Wojewoda

Data: 2016-09-20

Członek Zarządu

Marzena Gudyń-Gryzek

**BANK SPÓLDZIELCZY**

**W PIASECZNIE**

PREZES ZARZĄDU

Kazimierz Grabezuk

Członek Zarządu

Anna Skrok

Z-ca Prezesa Zarządu

Jolanta Rożek

#### IV. Istotne zmiany w wynikach ekonomiczno – finansowych Banku Spółdzielczego w Piasecznie na dzień 30.06.2016 r.

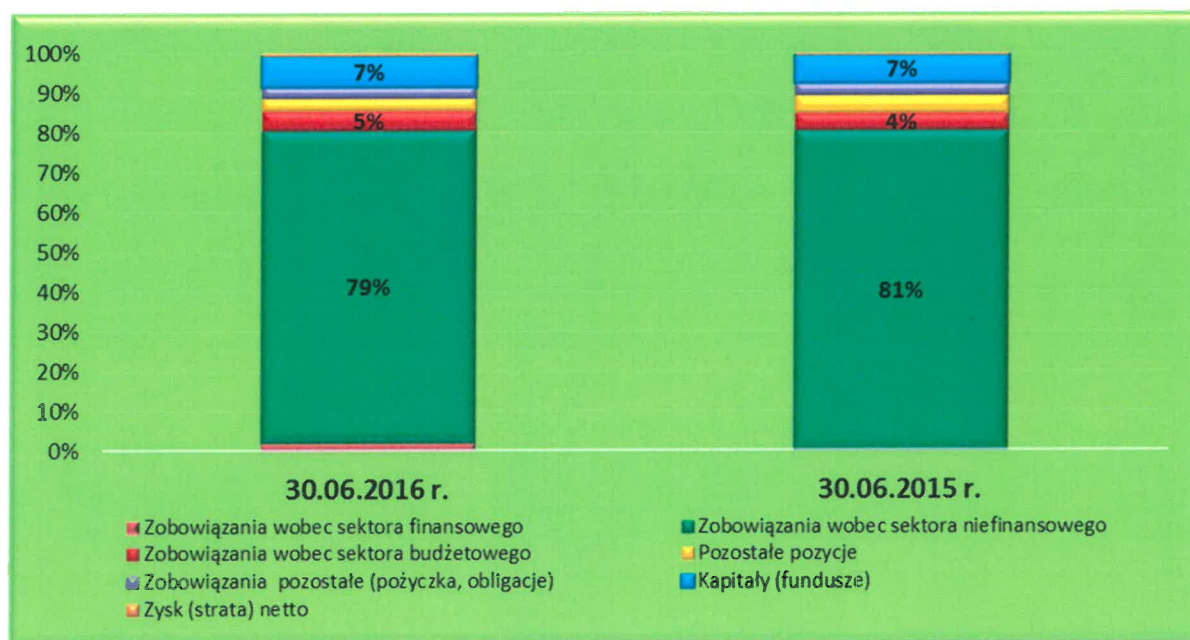
Działalność Banku w I półroczu 2016 roku odzwierciedlają osiągnięte wyniki ekonomiczno – finansowe, które w wybranych pozycjach przedstawiały się następująco:

##### 1) Bilans Banku

Suma bilansowa - na koniec I półrocza 2016 roku wyniosła 661,9 mln zł i była wyższa niż w analogicznym okresie 2015 roku o 12,3 mln zł, tj. o 2 %. W analizowanym okresie celem Banku było efektywniejsze wykorzystanie posiadanych środków, których stan pozwala na bezpieczne funkcjonowanie Banku.

Struktura zobowiązań na dzień 30.06.2016 r. (wykres nr 1) zmieniła się nieznacznie w stosunku do analogicznego okresu roku poprzedniego. Głównym źródłem finansowania działalności Banku są środki pozyskane od sektora niefinansowego, które stanowią 79 % pasywów.

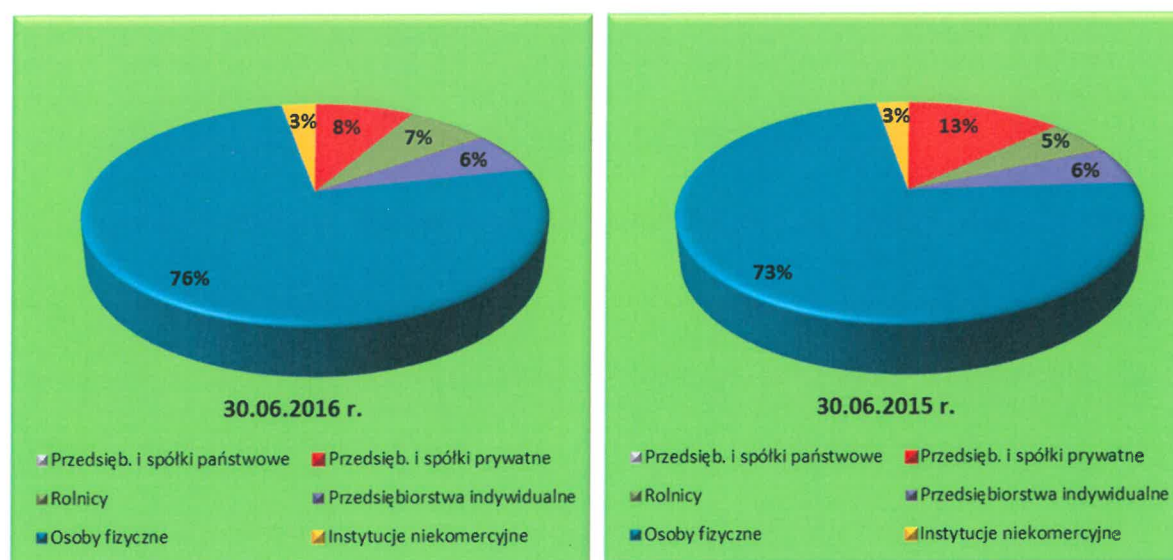
Wykres nr 1. Struktura pasywów Banku



Kapitały Banku - na dzień 30.06.2016 r., w porównaniu do 30.06.2015 r., wzrosły o 3,8 mln zł (dynamika 108%). Zmiana wartości uwzględnia akumulację zysku za rok poprzedni oraz zmniejszenie funduszy własnych z tytułu aktualizacji wyceny aktywów wycenianych przez fundusze.

Zobowiązania wobec sektora niefinansowego - na dzień 30.06.2016 r. wyniosły 522,9 mln zł i ich wartość nie zmieniła się istotnie w stosunku do analogicznego okresu roku 2015 (spadek o 0,8 mln zł).

Wykres nr 2. Struktura podmiotowa zobowiązań sektora niefinansowego



Struktura podmiotów deponujących w Banku środki finansowe na dzień 30.06.2016 r. (wykres nr 2) nie uległa istotnej zmianie w stosunku do analogicznego okresu roku poprzedniego, niemniej jednak należy wskazać na nieznaczny wzrost wartości depozytów osób prywatnych oraz na spadek wartości depozytów przedsiębiorstw i spółek prywatnych oraz spółdzielni.

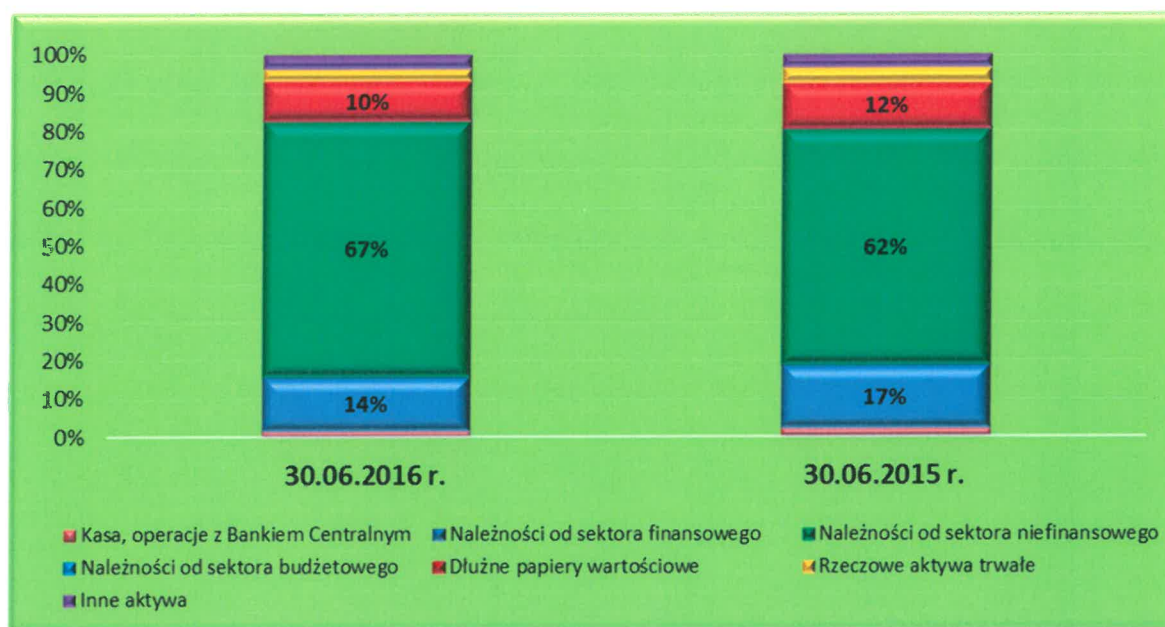
Zobowiązania wobec sektora budżetowego - na dzień 30.06.2016 r. wyniosły 33,1 mln zł i wzrosły o 4,3 mln zł, w stosunku do analogicznego okresu roku 2015, tj. o 15%, głównie za sprawą wzrostu depozytów bieżących (o 42%).

Rezerwy - na koniec analizowanego okresu wyniosły 10,6 mln zł, w tym rezerwa na ryzyko ogólne wyniosła 7,5 mln zł. Pozycja ta zwiększyła swoją wartość o 2,2 mln zł (w tym 1,5 mln zł rezerwa na ryzyko ogólne).

Wynik finansowy netto - na dzień 30.06.2016 r. ukształtował się na poziomie 4,4 mln zł i jest istotnie wyższy w stosunku wyniku wygenerowanego przez I półrocze 2015 roku (wzrost o 1,8 mln zł, tj. o 67 %).

Struktura aktywów Banku na dzień sprawozdawczy (wykres nr 3) uległa zmianie w stosunku do realizowanej w analogicznym okresie roku poprzedniego (obniżenie udziału należności od sektora finansowego oraz dłużnych papierów wartościowych na korzyść rozwoju akcji kredytowej).

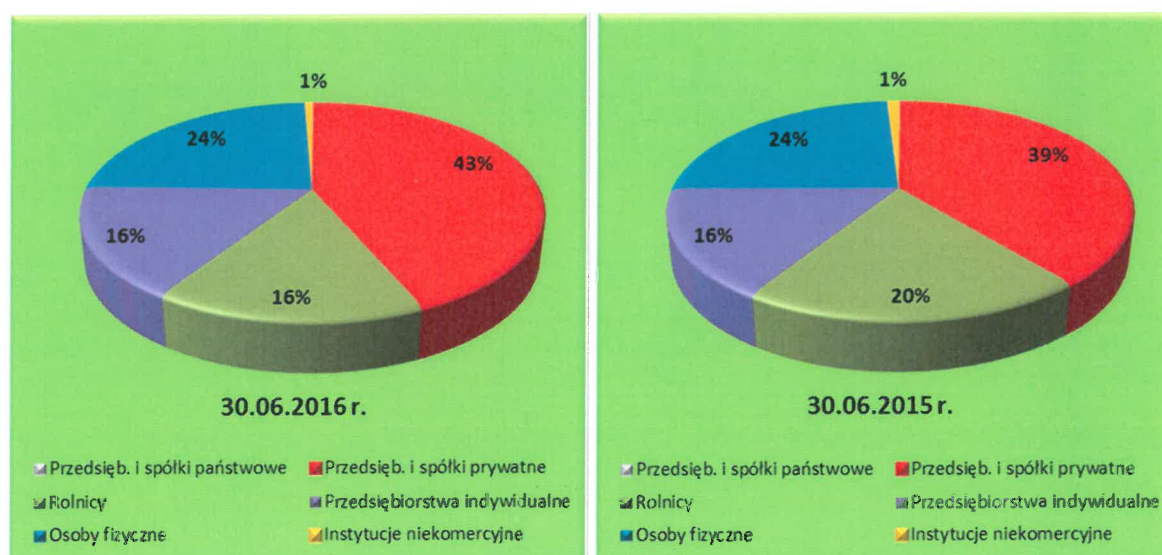
Wykres nr 3. Struktura aktywów Banku



Należności od sektora niefinansowego – wzrosły o 39,9 mln zł, tj. o 10 %, w porównaniu do analogicznego okresu roku poprzedniego i ukształtowały się na poziomie 442,2 mln zł.

Sytuacja nieprawidłowa portfela kredytowego na dzień 30.06.2016 r. wzrosła do poziomu 37,8 mln zł. Wskaźnik sytuacji nieprawidłowej na dzień 30.06.2016 r. wyniósł 8,35 %. Poziom sytuacji zagrożonej podlega bieżącemu monitorowaniu, a na należności zagrożone Bank tworzy rezerwę celową, która na dzień 30.06.2016 r. wynosiła 14,0 mln zł. Dodatkowo na zagrożenia związane z prowadzoną działalnością Bank tworzy rezerwę na ryzyko ogólne, która na dzień 30.06.2016 r. wyniosła 7,5 mln zł.

Wykres nr 4. Struktura podmiotowa należności sektora niefinansowego



W zakresie struktury kredytowanych podmiotów (przedstawionej na wykresie nr 4) na dzień 30.06.2016 r. odnotowano zmiany w stosunku do analogicznego okresu roku poprzedniego: nastąpił wzrost udziału należności przedsiębiorstw i spółek prywatnych i spadek udziału należności rolników.

Dłużne papiery wartościowe - w stosunku do 30.06.2015 roku zmniejszyły swoją wartość o 9,1 mln zł, tj. o 12 % a ich wartość ukształtowała się na poziomie 68,6 mln zł.

Należności od sektora finansowego - środki niezaangażowane w działalność kredytową oraz w dłużne papiery wartościowe Bank deponował w Banku Zrzeszającym. Stan należności od sektora finansowego, na dzień 30.06.2016 r. był o 13,6 mln zł niższy w stosunku do stanu realizowanego na dzień 30.06.2015 r. i wyniósł 94,9 mln zł.

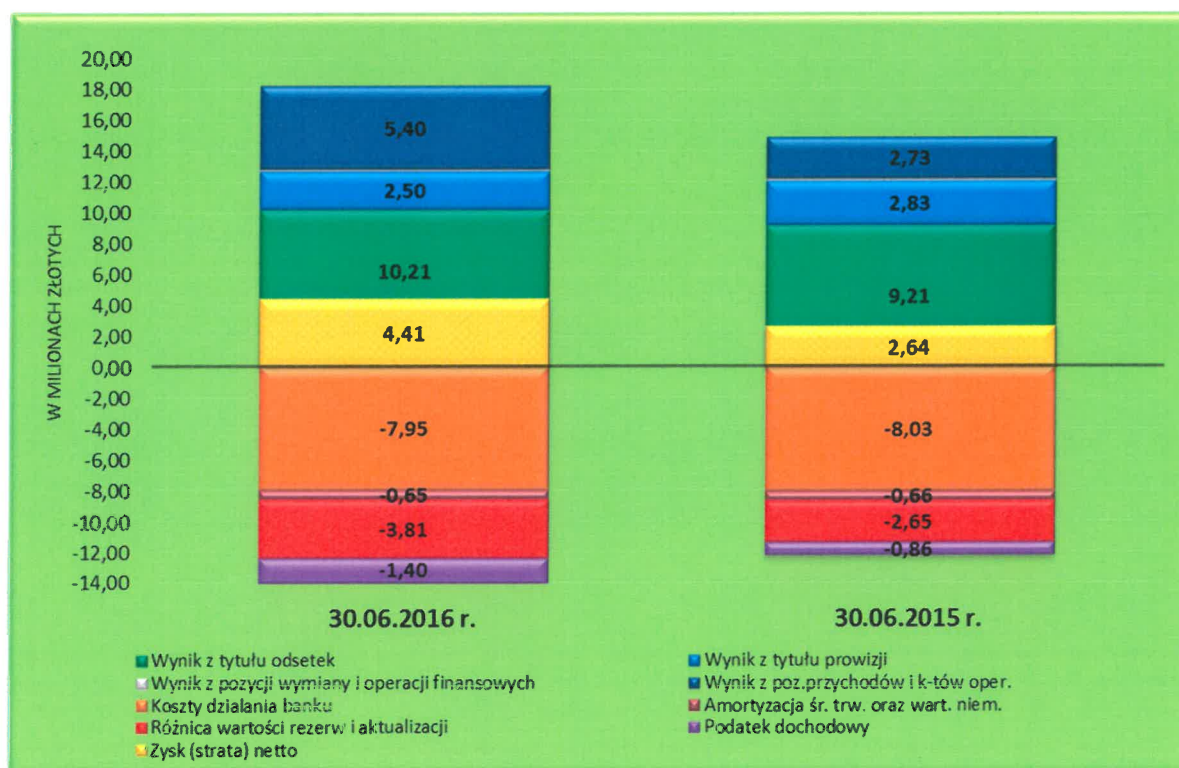
Rzeczowe aktywa trwałe - w I półroczu 2016 roku rzeczowy majątek trwały Banku, zmniejszył swoją wartość o 3,3 mln zł do poziomu 22,1 mln zł w stosunku do analogicznego okresu roku poprzedniego w wyniku zmian w ewidencji nieruchomości przejętych za długi, które zostały przeniesione do innych aktywów i w części zbyte (1,5 mln zł).

## 2) Rachunek zysków i strat

Realizowane wartości bilansowe, struktura aktywów i pasywów Banku oraz uwarunkowania zewnętrzne, w szczególności utrzymujący się niski poziom stóp procentowych, przełożyły się bezpośrednio na wartości uzyskane w rachunku zysków i strat.

Poziom poszczególnych wyników z działalności operacyjnej oraz kosztów mających wpływ na realizację wyniku finansowego przedstawiono na poniższym wykresie.

*Wykres nr 5. Pozycje kształtujące wynik finansowy*



- Wynik z tytułu odsetek w I półroczu roku 2016 był wyższy o 1,0 mln zł w stosunku do analogicznego okresu roku poprzedniego (wzrost o 11 %).
- Wynik z tytułu prowizji, na dzień 30.06.2016 r. był niższy w stosunku do analogicznego okresu roku poprzedniego o 0,3 mln zł, tj. (spadek o 12 %).

Konsekwencją powyższych pozycji oraz uwzględniając wynik z operacji finansowych i wynik pozycji wymiany, wynik na działalności bankowej ukształtował się na poziomie 12,8 mln zł, tj. wzrósł o 6% w stosunku do stanu na dzień 30.06.2015 roku.

- Wynik z pozostałych przychodów i kosztów operacyjnych na dzień 30.06.2016 r. wyniósł 5,4 mln zł i był wyższy w stosunku do analogicznego okresu roku poprzedniego o 2,8 mln zł. Jego głównymi źródłami są operacja leasingu finansowego zwrotnego oraz odzysk należności windykowanych.
- Koszty działania Banku, na dzień sprawozdawczy, wyniosły 7,9 mln zł, tj. o 0,1 mln zł mniejsze niż w analogicznym okresie roku poprzedniego (spadek o 1 %).
- Amortyzacja środków trwałych oraz wartości niematerialnych i prawnych na koniec sprawozdawanego okresu ukształtowała się na poziomie 0,65 mln zł, tj. o 0,01 mln zł mniej niż w roku ubiegłym.
- Różnica wartości rezerw i aktualizacji wartości jest o 1,2 mln zł wyższa w stosunku do analogicznego okresu roku 2015, jej wartość na dzień 30.06.2016 r. wyniosła 3,8 mln zł.

Powyższe wartości w rachunku zysków i strat ukształtowały wynik finansowy Banku na dzień 30.06.2016 r. na poziomie 5,8 mln zł brutto i 4,4 mln zł netto, w analogicznym okresie roku poprzedniego wynik ten kształtował się odpowiednio na poziomie 3,5 mln zł i 2,6 mln zł.

### 3) Wybrane wskaźniki charakteryzujące działalność Banku

Uwzględniając wartości bilansowe oraz pozycje zaewidencjonowane w rachunku zysków i strat, wybrane wskaźniki finansowe na dzień 30.06.2016 r. ukształtowały się następująco:

*Tabela 2. Wybrane wskaźniki ekonomiczno-finansowe wg stanu na dzień 30.06.2016 r. i 30.06.2015 r.*

Wybrane wskaźniki	30.06.2016 r.	30.06.2015 r.
ROA netto	1,34 %	0,83 %
ROE netto	17,27 %	11,37 %
C/I	46,36 %	56,49 %
Rozpiętość odsetkowa	3,40 %	3,22 %

Przedstawione wskaźniki oraz informacje o ukształtowaniu się pozycji bilansowych oraz rachunku wyników wskazują na poprawę efektywności Banku. Bank wypracował wyższy wynik finansowy niż w analogicznym okresie roku ubiegłego, pomimo obciążenia go wysokimi kosztami rezerw celowych zabezpieczających ryzyko kredytowe. O jego wzroście w głównej mierze przesądził wzrost wyniku z pozostałych przychodów i kosztów operacyjnych, którego źródłem jest odzysk należności windykowanych jak również operacja leasingu finansowego zwrotnego. Dodatkowo zmiana struktury aktywów (wzrost akcji kredytowej) znalazła odzwierciedlenie we wzroście wyniku odsetkowego i poziomie rozpiętości odsetkowej. W konsekwencji powyższego w zakresie wskaźników rentowności ROA i ROE oraz wskaźnika C/I nastąpiła istotna poprawa. Na uwagę zasługuje również fakt utrzymania kosztów działania na niższym poziomie w stosunku do I półrocza 2015 roku.

## V. Ocena ryzyka występującego w Banku

Współczynnik kapitałowy Banku jest podstawowym parametrem oceny ryzyka Banku. Na koniec czerwca 2016 roku ukształtował się na poziomie 15,10% (dla porównania w analogicznym okresie roku poprzedniego wynosił 15,88 %). Poziom współczynnika wypłacalności utrzymuje się na wysokim i stabilnym poziomie, który oceniany jest jako wystarczający z punktu widzenia bezpieczeństwa Banku i dający możliwość do dalszego stabilnego jego rozwoju.

Ryzyko wynikające z prowadzonej przez Bank działalności zabezpieczone zostało zaabsorbowanym kapitałem w wysokości 35,8 mln zł z tytułu minimalnego wymogu kapitałowego (32,6 mln zł na dzień 30.06.2015 r.) przy wartości posiadanych funduszach własnych na poziomie 67,5 mln zł. Bank na koniec czerwca 2016 r. dysponował wolnym kapitałem w kwocie 31,7 mln zł (29,7 mln zł na dzień 30.06.2015 r.).

Najistotniejszym ryzykiem w Banku jest ryzyko kredytowe, kształtowane przez strukturę aktywów bilansowych oraz pozabilansowych, a głównym źródłem tego ryzyka jest portfel kredytowy. Materializuje się ono poprzez absorpcję kapitału 45,5% oraz tworzenie rezerw celowych na ekspozycje znajdujące się w sytuacji zagrożonej (odpisy na rezerwy celowe w I półroczu 2016 roku wyniosły 4,3 mln zł).

Ryzyko biznesowe traktowane jest jako ryzyko wyniku finansowego oraz kapitałowe. Ma ono podstawowy wpływ na wartość funduszy własnych, a tym samym rozwój Banku. Znaczny wpływ na to ryzyko ma wartość tworzonej rezerwy celowej (różnica wartości rezerw celowych i aktualizacji na koniec czerwca 2016 r. wyniosła 3,8 mln zł). Poniesiony na dzień 30.06.2016 r. koszt rezerwy celowej nie wpłynął istotnie na możliwość wygenerowania wyniku finansowego.

Dokonując analizy ryzyka operacyjnego zarówno pod kątem rodzajów jak również czynników tego ryzyka, nie zaobserwowano wzrostu tego ryzyka w I półroczu 2016 roku.

Analiza bilansu i wybranych pozycji pozabilansowych oraz ocena kształtowania się nadzorczych i wewnętrznych wskaźników płynności, pozwalają stwierdzić, że nie pojawiły się oznaki wzrostu ryzyka płynności, które to ryzyko znajduje się na bezpiecznym poziomie, nie zagrażającym realizacji zobowiązań finansowych Banku w analizowanych perspektywach czasowych. Nadzorcze miary płynności na dzień 30.06.2016 r. ukształtowały się następująco:

- M 1 - luka płynności krótkoterminowej – 90,8 mln zł (w analogicznym okresie roku poprzedniego wynosiła 80,4 mln zł),
- M 2 - współczynnik płynności krótkoterminowej – 3,85 (na koniec czerwca 2015 roku wskaźnik ten wynosił 3,30),
- M 3 - współczynnik pokrycia aktywów niepłynnych funduszami własnymi – 3,36 (w analogicznym okresie roku poprzedniego wynosiła 3,23),
- M 4 - współczynnik pokrycia aktywów niepłynnych i aktywów o ograniczonej płynności funduszami własnymi i środkami obcymi stabilnymi – 1,33 (na koniec czerwca 2015 roku wskaźnik ten wynosił 1,47).

Ryzyko rynkowe realizowane jest przez ryzyko walutowe i ryzyko stopy procentowej. Ryzyko walutowe ze względu na niski poziom pozycji walutowej całkowitej kształtuje się na nieistotnym dla Banku poziomie natomiast poziom ekspozycji Banku na ryzyko stopy procentowej ukształtował się w ramach obowiązujących limitów.

Pozostałe rodzaje ryzyka wykazują akceptowalny poziom i są na bieżąco monitorowane.



## VI. Podsumowanie




Działalność Banku Spółdzielczego w Piasecznie w I półroczu 2016 roku była realizowana zgodnie z planem ekonomiczno-finansowym. Uzyskane wartości ekonomiczne determinowane były w dużej mierze przez czynniki zewnętrzne, a dodatkowo ich źródłem były wyższe przychody z działalności pozaoperacyjnej uzyskane z tytułu operacji leasingu finansowego zwrotnego oraz z działalności windykacyjnej.

Bank funkcjonował realizując potrzeby klientów, członków i pracowników adekwatnie do swoich możliwości finansowych przy uwzględnieniu potencjalnego ryzyka. Podejmowane działania nakierowane były na dalszy, zrównoważony rozwój Banku z jednoczesną maksymalizacją wyniku finansowego, stanowiącego z jednej strony - podstawę rozwoju funduszy własnych, z drugiej zaś - źródło pokrycia ryzyka prowadzonej działalności w postaci tworzonych rezerw.

Kształtowanie sytuacji ekonomiczno-finansowej Banku, zarówno w perspektywie historycznej jak również przyszłej – uwzględniało/uwzględnia coraz trudniejszą sytuację obsługiwanych podmiotów gospodarczych. W konsekwencji powyższego Bank obok działań pozaoperacyjnych intensyfikuje działania w obszarze zwiększenia efektywności w działalności operacyjnej (bankowej), jak również na poprawie jakości aktywów, przy jednoczesnym optymalizowaniu poziomu kosztów.

Pomimo występowania zagrożeń, Zarząd Banku stoi na stanowisku, że podejmowane decyzje są adekwatne dla zagwarantowania bezpieczeństwa deponowanych w Banku środków finansowych, a jednocześnie przyczyniają się do wzmocnienia pozycji Banku na lokalnym rynku usług finansowych.

**BANK SPÓŁDZIELCZY**  
w PIASECZNIE

Członek Zarządu  <b>Anna Słrok</b>	Z-ca Prezesa Zarządu  <b>Jolanta Rożek</b>	Członek Zarządu  <b>Marzena Gurynow-Grzejek</b>
<b>PREZES ZARZĄDU</b>  <b>Kazimierz Grabczuk</b>		


Oświadczenie  
Zarządu  
Banku Spółdzielczego w Piasecznie

Zarząd Banku Spółdzielczego w Piasecznie oświadcza, że wedle jego najlepszej wiedzy sprawozdanie finansowe za pierwsze półrocze 2016 i dane porównywalne sporządzone zostały zgodnie z zasadami rachunkowości obowiązującymi w Polsce, oraz że odzwierciedlają w sposób prawdziwy, rzetelny i jasny sytuację majątkową i finansową Banku, wynik finansowy oraz, że sprawozdanie z działalności zawiera prawdziwy obraz Banku, w tym opis podstawowych zagrożeń i ryzyk.

**BANK SPÓLDZIELCZY**  
w PIASECZNIE

Z-ca Prezesa Zarządu  
  
Jolanta Rożek

Członek Zarządu  
  
Anna Skrok

Członek Zarządu  
  
Marzena Guryńców-Grzejek

PREZES ZARZĄDU  
  
Kazimierz Grabczuk