

RAPORT ROCZNY GRUPY KAPITAŁOWEJ MEDICAL CANNABIS

za okres rozpoczęty 01 stycznia 2017 r. a zakończony 31 grudnia 2017 r.
sporządzone zgodnie z międzynarodowymi standardami sprawozdawczości finansowej, które zostały
zatwierdzone przez unię europejską

Spis treści

List Zarządu Medical Cannabis S.A. do Akcjonariuszy	3
OŚWIADCZENIE ZARZĄDU MEDICAL CANNABIS S.A.	4
WYBRANE DANE FINANSOWE.....	5
ROCZNE SKONSOLIDOWANE SPRAWOZDANIE Z SYTUACJI FINANSOWEJ GRUPY KAPITAŁOWEJ MEDICAL CANNABIS NA DZIEŃ 31.12.2017 r.	7
INFORMACJA DODATKOWA DO ROCZNEGO SKONSOLIDOWANEGO SPRAWOZDANIA FINANSOWEGO	14
GRUPY KAPITAŁOWEJ MEDICAL CANNABIS ZA 2017 ROK	14
1. Informacje ogólne.....	14
1.1 Informacje o jednostce dominującej	14
1.2 Waluta funkcjonalna i waluta sprawozdawcza	15
1.3 Okresy za które prezentowane jest skonsolidowane sprawozdanie finansowe i dane porównywalne.....	15
1.4 Informacje o Grupie Kapitałowej	15
1.5 Połączenia jednostki z inną jednostką w trakcie trwania okresu sprawozdawczego	16
1.6 Założenia przyjęte przy sporządzaniu skonsolidowanego sprawozdania finansowego oraz znanych okolicznościach wskazujących na zagrożenie kontynuowania przez Grupę Kapitałową działalności.....	16
2. Podstawa sporządzenia sprawozdania finansowego	16
3. Stosowane zasady rachunkowości	17
3.1 Zasady rachunkowości.....	17
3.2 Zasady konsolidacji	18
3.3 Zmiany udziałów właścicielskich Grupy Kapitałowej w jednostkach zależnych.....	18
3.4 Wartość firmy	18
3.5 Wartości niematerialne.....	19
3.6 Środki trwałe.....	19
3.7 Zyski/straty ze sprzedaży/likwidacji środków trwałych	20
3.8 Utrata wartości	20
3.9 Leasing.....	20
3.10 Spółka jako leasingobiorca.....	20
3.11 Zapasy	20
3.12 Należności z tytułu dostaw i usług.....	20
3.13 Zobowiązania z tytułu dostaw i usług	20
3.14 Rezerwy	21
3.15 Przychody ze sprzedaży	21
3.16 Przychody z tytułu odsetek.....	21
3.17 Zysk na działalności operacyjnej.....	21
3.18 Podatki	21
3.19 Pożyczki.....	22
NOTY OBJAŚNIAJĄCE DO ROCZNEGO SKONSOLIDOWANEGO SPRAWOZDANIA Z SYTUACJI FINANSOWEJ GRUPY KAPITAŁOWEJ MEDICAL CANNABIS	22
1. Wartości niematerialne i prawne	22
2. Rzeczowe aktywa trwałe	23
3. Podatek odroczony	25
4. Zapasy	25
5. Należności krótkoterminowe	26

6.	Środki pieniężne.....	27
7.	Krótkoterminowe aktywa finansowe	27
8.	Kapitał zakładowy	28
9.	Kapitał zapasowy	29
10.	Rezerwa na świadczenia emerytalne.....	29
11.	Zobowiązania krótkoterminowe.....	30
12.	Pozostałe rezerwy.....	31
13.	Rozliczenia międzyokresowe przychodów	31
NOTY OBJAŚNIAJĄCE DO ROCZNEGO SKONSOLIDOWANEGO SPRAWOZDANIA Z CAŁKOWITYCH DOCHODÓW GRUPY KAPITAŁOWEJ MEDICAL CANNABIS		31
14.	Przychody ze sprzedaży	31
15.	Koszty rodzajowe	32
16.	Pozostałe przychody i koszty operacyjne.....	32
17.	Pozostałe przychody i koszty finansowe	33
18.	Zysk/strata na jedną akcję.....	33
POZOSTAŁE INFORMACJE DO ROCZNEGO SPRAWOZDANIA FINANSOWEGO		34
MEDICAL CANNABIS S.A.....		34
19.	Segmenty operacyjne	34
19.1	Segmenty operacyjne.....	34
19.2	Segmenty geograficzne.....	34
19.3	Informacje o wiodących klientach.....	34
20.	Informacja o powiązaniach kapitałowych i osobowych.....	34
21.	Wynagrodzenia osób zarządzających i nadzorujących jednostkę.....	34
22.	Struktura zatrudnienia	34
23.	Informacje o audytorze i jego wynagrodzeniu za przeprowadzone badanie sprawozdania finansowego	34
24.	Zarządzanie ryzykiem	35
24.1	Zarządzenie ryzykiem kapitałowym.....	35
24.2	Ryzyko kredytowe (finansowe).....	35
24.3	Ryzyko rynkowe	35
25.	Zobowiązania warunkowe i aktywa warunkowe.....	36
26.	Zdarzenia przed i po dniu bilansowym	36
27.	Kontynuacja działalności	37
28.	Zatwierdzenie sprawozdania finansowego.....	37

List Zarządu Medical Cannabis S.A. do Akcjonariuszy

Szanowni Państwo,


Niniejszym oddaję w Państwa ręce raport roczny za rok 2017, podsumowujący kolejny rok obrotowy działalności Spółki.

Zarząd Spółki przygotował niniejsze sprawozdanie finansowe za rok 2017, zakładając kontynuację działalności gospodarczej w dającej się przewidzieć przyszłości, nie krótszej niż 12 najbliższych miesięcy.

W związku z trudną sytuacją Spółki w 2015 roku, Zarząd Spółki w dniu 23 marca 2015 r. złożył wniosek o ogłoszenie upadłości z możliwością zawarcia układu. W dniu 18 maja 2016 r. wierzyciele przegłosowali przyjęcie układu na zasadach zaproponowanych przez Zarząd tj. zamiana ogółu zobowiązań na akcje Spółki, a w dniu 21 grudnia 2016 roku, nastąpiło zarejestrowanie podwyższenia kapitału podstawowego powstałego w wyniku realizacji układu. Spółka została uwolniona z ciężącego jej zadłużenia. Emitent działał jako spółka holdingowa, gdzie głównym aktywem były nieruchomości posiadane przez spółkę zależną Kolgard-Oil sp. z o.o. Po ponownym przeanalizowaniu potencjału ekonomicznego tej spółki i jej majątku, Emitent podjął decyzję o sprzedaży wszystkich posiadanych udziałów – umowa sprzedaży została zawarta w dniu 31 października 2017 r., w związku z czym obecnie Spółka nie posiada podmiotów powiązanych.

Spółka w bieżącym roku zamierza rozpocząć działalność operacyjną w nowym dla siebie obszarze. Ostateczna decyzja w tym zakresie zostanie podjęta po zakończeniu analizy potencjalnych kierunków długoterminowej działalności, przy uwzględnieniu dostępnych zasobów, gdzie nadrzędnym celem Zarządu jest zapewnienie długoterminowego, stabilnego wzrostu wartości Spółki.

Z poważaniem,




Jacek Makowiecki
Członek RN oddelegowany
do Zarządu Spółki

OŚWIADCZENIE ZARZĄDU MEDICAL CANNABIS S.A.

Zarząd MEDICAL CANNABIS S.A. oświadcza, że sprawozdanie finansowe Grupy Kapitałowej MEDICAL CANNABIS za rok 2017 oraz prezentowane dane porównywalne, sporządzone zostały według naszej najlepszej wiedzy zgodnie z obowiązującymi zasadami rachunkowości oraz zgodnie z wymogami MSR i MSSF przy założeniu kontynuacji działalności Spółki dominującej oraz spółek z Grupy Kapitałowej w dającym się przewidzieć okresie nie krótszym jednak niż 12 miesięcy.

Skonsolidowane sprawozdanie finansowe za rok 2017 wraz ze sprawozdaniem Zarządu z działalności Grupy odzwierciedla w sposób prawdziwy, rzetelny i jasny sytuację majątkową i finansową Spółki dominującej i spółek z Grupy Kapitałowej oraz jej wynik finansowy na dzień 31 grudnia 2017 r. Również sprawozdanie z działalności zawiera prawdziwy obraz rozwoju i osiągnięć oraz sytuacji Emitenta, w tym opis podstawowych zagrożeń i ryzyk.



Jacek Makowiecki
Członek RN oddelegowany
do Zarządu Spółki

Warszawa dnia 30.05.2018 r.

OŚWIADCZENIE ZARZĄDU MEDICAL CANNABIS S.A.

Zarząd MEDICAL CANNABIS S.A. oświadcza, że podmiot uprawniony do badania sprawozdań finansowych, dokonujący badania sprawozdania finansowego za 2017 rok został wybrany zgodnie z przepisami prawa.

Do badania skonsolidowanego sprawozdania Grupy Kapitałowej MEDICAL CANNABIS został wybrany podmiot: EUREKA AUDITING sp. z o.o. z siedzibą w Warszawie.

Podmiot ten oraz biegły rewident dokonujący badania tego sprawozdania finansowego spełniali warunki do wyrażenia bezstronnej i niezależnej opinii z badania zgodnie z właściwymi przepisami prawa krajowego.



Jacek Makowiecki
Członek RN oddelegowany
do Zarządu Spółki

Warszawa dnia 30.05.2018 r.

WYBRANE DANE FINANSOWE

PODSTAWOWE POZYCJE SPRAWOZDANIA Z SYTUACJI FINANSOWEJ PRZELICZONE NA EUR

WYBRANE DANE FINANSOWE	w PLN		w EUR	
	na dzień 31.12.2017	na dzień 31.12.2016	na dzień 31.12.2017	na dzień 31.12.2016
Aktywa, razem	984 791,20	23 637 545,74	236 110,00	5 343 025,71
Aktywa trwałe razem	7 100,81	17 509 054,37	1 702,46	3 957 742,85
Aktywa obrotowe razem	977 690,39	6 128 491,37	234 407,54	1 385 282,86
Pasywa razem	984 791,20	23 637 545,74	236 110,00	5 343 025,71
Kapitał własny	760 038,79	13 283 355,80	182 224,17	3 002 566,86
Zobowiązania i rezerwy długoterminowe razem	1 776,72	184 907,34	425,98	41 796,42
Zobowiązania i rezerwy krótkoterminowe razem	222 975,69	10 169 282,60	53 459,85	2 298 662,43

Do przeliczenia danych sprawozdania z sytuacji finansowej na dzień 31 grudnia 2017 r. przyjęto kurs EUR ustalony przez NBP na dzień 31 grudnia 2017r. - 4,1709 EUR/PLN.

Do przeliczenia danych sprawozdania z sytuacji finansowej na dzień 31 grudnia 2016 r. przyjęto kurs EUR ustalony przez NBP na dzień 31.12.2016 r. - 4,4240 EUR/PLN.

PODSTAWOWE POZYCJE ZE SPRAWOZDANIA Z CAŁKOWITYCH DOCHODÓW PRZELICZONE NA EURO

WYBRANE DANE FINANSOWE	w PLN		w EUR	
	Za okres 12 miesięcy zakończony 31.12.2017	Za okres 12 miesięcy zakończony 31.12.2016	Za okres 12 miesięcy zakończony 31.12.2017	Za okres 12 miesięcy zakończony 31.12.2016
Przychody netto ze sprzedaży	0,00	0,00	0,00	0,00
Zysk (strata) z działalności operacyjnej	-91 890,45	-32 670,63	-21 648,28	-7 466,38
Zysk (strata) brutto	-13 144 557,13	-57 151,10	-3 096 698,74	-13 061,02
Zysk (strata) netto	-12 961 284,50	-233 944,79	-3 053 521,92	-53 464,54
Liczba akcji (w szt.)	200 000 000,00	195 141 363	200 000 000,00	195 141 363
Zysk (strata) na jedną akcję zwykłą (w PLN / EUR)	-0,06	0,00	-0,02	0,00
Rozwodniony zysk (strata) na jedną akcję zwykłą (w PLN / EUR)	-0,06	0,00	-0,02	0,00

Do przeliczenia danych sprawozdania z całkowitych dochodów za okres od 1 stycznia 2017 r. do 31 grudnia 2017 r. przyjęto kurs średni EUR, obliczony jako średnia arytmetyczna kursów obowiązujących na ostatni dzień każdego miesiąca w danym okresie, ustalonych przez NBP na dany dzień – 4,2447 EUR/PLN

Do przeliczenia danych sprawozdania z całkowitych dochodów za okres od 1 stycznia 2016 r. do 31 grudnia 2016 r. przyjęto kurs średni EUR, obliczony jako średnia arytmetyczna kursów obowiązujących na ostatni dzień każdego miesiąca w danym okresie, ustalonych przez NBP na dany dzień - 4,3757 EUR/PLN

PODSTAWOWE POZYCJE ZE SPRAWOZDANIA Z PRZEPŁYWÓW PIENIĘŻNYCH PRZELICZONE NA EURO

WYBRANE DANE FINANSOWE	w PLN		w EUR	
	Za okres 12 miesięcy zakończony 31.12.2017	Za okres 12 miesięcy zakończony 31.12.2016	Za okres 12 miesięcy zakończony 31.12.2017	Za okres 12 miesięcy zakończony 31.12.2016
A. Przepływy pieniężne netto z działalności operacyjnej	-33 722,97	-111 546,79	-7 944,72	-25 492,33
B. Przepływy pieniężne netto z działalności inwestycyjnej	0,00	0,00	0,00	0,00
C. Przepływy pieniężne netto z działalności finansowej	0,00	0,00	0,00	0,00
D. Przepływy pieniężne netto, razem	-33 722,97	-111 546,79	-7 944,72	-25 492,33
E. Środki pieniężne na początek okresu	34 656,31	146 203,10	7 833,70	34 307,90
F. Środki pieniężne na koniec okresu	933,34	34 656,31	223,77	7 833,70

Do przeliczenia danych sprawozdania z przepływów pieniężnych za okres od 1 stycznia 2017 r. do 31 grudnia 2017 r. przyjęto niżej opisane kursy EUR:

- do obliczenia danych z pozycji A, B, C, D – kurs średni obliczony jako średnia arytmetyczna kursów obowiązujących na ostatni dzień każdego miesiąca w danym okresie, ustalonych przez NBP na dany dzień - 4,2447 EUR/PLN,
- do obliczenia danych z pozycji E – kurs ustalony przez NBP na dzień 31 grudnia 2016 r. - 4,4240 EUR/PLN,
- do obliczenia danych z pozycji F – kurs ustalony przez NBP na dzień 31 grudnia 2017 r. - 4,1709 EUR/PLN.

Do przeliczenia danych sprawozdania z przepływów pieniężnych za okres od 1 stycznia 2016 r. do 31 grudnia 2016 r. przyjęto niżej opisane kursy EUR:

- do obliczenia danych z pozycji A, B, C, D – kurs średni obliczony jako średnia arytmetyczna kursów obowiązujących na ostatni dzień każdego miesiąca w danym okresie, ustalonych przez NBP na dany dzień - 4,3757 EUR/PLN,
- do obliczenia danych z pozycji E – kurs ustalony przez NBP na dzień 31 grudnia 2015 r. - 4,2615 EUR/PLN,
- do obliczenia danych z pozycji F – kurs ustalony przez NBP na dzień 31 grudnia 2016 r. - 4,4240 EUR/PLN.

ROCZNE SKONSOLIDOWANE SPRAWOZDANIE Z SYTUACJI FINANSOWEJ GRUPY KAPITAŁOWEJ MEDICAL CANNABIS NA DZIEŃ 31.12.2017 r.


Lp.	AKTYWA	Nota	Stan na dzień	
			31.12.2017	31.12.2016
A	AKTYWA TRWAŁE		7 100,81	17 509 054,37
I.	Wartości niematerialne i prawne	1	0,00	0,00
II.	Rzeczowe aktywa trwałe	2	0,00	17 502 095,57
III.	Należności długoterminowe		0,00	0,00
IV.	Inwestycje długoterminowe		0,00	0,00
V.	Długoterminowe rozliczenia międzyokresowe	3	7 100,81	6 958,80
B	AKTYWA OBROTOWE		977 690,39	6 128 491,37
I.	Zapasy	4	0,00	70 051,79
II.	Należności krótkoterminowe	5	799 074,00	6 023 783,27
III.	Środki pieniężne i ich ekwiwalenty	6	933,34	34 656,31
IV.	Inne inwestycje krótkoterminowe	7	177 683,05	0,00
V.	Krótkoterminowe rozliczenia międzyokresowe		0,00	0,00
	AKTYWA RAZEM		984 791,20	23 637 545,74
	PASYWA			
A	KAPITAŁY WŁASNE		760 038,79	13 283 355,80
B	Kapitał własny przypadający na właścicieli jednostki dominującej		760 038,79	13 283 355,80
I.	Kapitał podstawowy	8	8 000 000,00	7 805 654,52
II.	Należne wpłaty na kapitał podstawowy (wielkość ujemna)		0,00	0,00
III.	Akcje własne (wielkość ujemna)		0,00	0,00
IV.	Kapitał zapasowy	9	2 875 257,02	2 875 257,02
V.	Kapitał rezerwowy z aktualizacji wyceny aktywów		0,00	0,00
VI.	Pozostałe kapitały rezerwowe		0,00	0,00
VII.	Zyski(straty) z lat ubiegłych		2 846 066,27	2 836 389,05
VIII.	Zysk\strata netto		-12 961 284,50	-233 944,79
IX.	Odpisy z zysku netto w ciągu roku obrotowego (wielkość ujemna)		0,00	0,00
C	Kapitał własny przypadający na udziały niekontrolujące (kapitały mniejszości)		0,00	0,00
B	ZOBOWIĄZANIA I REZERWY NA ZOBOWIĄZANIA		224 752,41	10 354 189,94
1	Zobowiązania długoterminowe:		1 776,72	184 907,34
1	Zobowiązania długoterminowe		0,00	0,00
2	Rezerwy na zobowiązania		0,00	0,00
3	Rezerwa na świadczenia emerytalne	10	1 154,85	1 154,85
4	Rezerwa na odroczone podatki dochodowe	3	621,87	183 752,49
5	Długoterminowe rozliczenia międzyokresowe		0,00	0,00
2	Zobowiązania krótkoterminowe:		222 975,69	10 169 282,60
1	Zobowiązania krótkoterminowe	11	188 802,56	7 694 536,60
2	Rezerwy na zobowiązania krótkoterminowe	12	0,00	2 440 572,87
3	Rezerwa na świadczenia emerytalne	10	33,13	33,13
4	Krótkoterminowe rozliczenia międzyokresowe	13	34 140,00	34 140,00
	PASYWA RAZEM		984 791,20	23 637 545,74

Podpisy Zarządu

Podpis osoby, której powierzono prowadzenie ksiąg rachunkowych



Jacek Makowiecki



Renata Skrobiszewska

SKONSOLIDOWANIE SPRAWOZDANIE Z CAŁKOWITYCH DOCHODÓW GRUPY KAPITAŁOWEJ MEDICAL CANNABIS ZA OKRES OD 01.01.2017 DO 31.12.2017

LP	ROCZNE SKONSOLIDOWANE SPRAWOZDANIE Z CAŁKOWITYCH DOCHODÓW ZA 2017 WRAZ Z DANYMI PORÓWNYWALNYMI	Nota	w ZŁ PLN	
			Rok 2017 okres od 2017.01.01 do 2017.12.31	Rok 2016 okres od 2016.01.01 do 2016.12.31
A	Przychody netto ze sprzedaży produktów towarów i materiałów	14	0,00	0,00
I.	Przychody netto ze sprzedaży produktów		0,00	0,00
II.	Przychody netto ze sprzedaży towarów i materiałów		0,00	0,00
B	Koszty sprzedanych produktów, towarów i materiałów	15	0,00	0,00
I.	Koszt wytworzenia sprzedanych produktów		0,00	0,00
II.	Wartość sprzedanych towarów i materiałów		0,00	0,00
C	Zysk (strata) brutto ze sprzedaży (A-B)		0,00	0,00
D	Koszty sprzedaży	15	0,00	0,00
E	Koszty ogólnego zarządu	15	85 232,89	151 604,18
F	Zysk (strata) ze sprzedaży (C-D-E)		-85 232,89	-151 604,18
G	Pozostałe przychody operacyjne	16	39 460,00	197 105,87
I.	Zysk ze zbycia niefinansowych aktywów trwałych		2 114,00	0,00
II.	Dotacje		0,00	0,00
III.	Inne przychody operacyjne		37 346,00	197 105,87
H	Pozostałe koszty operacyjne	16	46 117,56	78 172,32
I.	Strata ze zbycia niefinansowych aktywów trwałych		0,00	0,00
II.	Aktualizacja wartości aktywów niefinansowych		43 320,00	0,00
III.	Inne koszty operacyjne		2 797,56	78 172,32
I	Zysk (strata) z działalności operacyjnej (F+G-H)		-91 890,45	-32 670,63
J.	Przychody finansowe	17	244 743,45	0,00
I.	Dywidendy i udziały w zyskach		0,00	0,00
II.	Odsetki		244 743,45	0,00
III.	Zysk ze zbycia inwestycji		0,00	0,00
IV.	Aktualizacja wartości inwestycji		0,00	0,00
V.	Inne		0,00	0,00
K.	Koszty finansowe	17	13 297 410,13	24 480,47
I.	Odsetki		3 599,62	24 480,47
II.	Strata ze zbycia inwestycji		9 670 627,74	0,00
III.	Aktualizacja wartości inwestycji		3 623 182,77	0,00
IV.	Inne		0,00	0,00
L	Zysk / (strata) z działalności gospodarczej (I+J-K)		-13 144 557,13	-57 151,10


MEDICAL CANNABIS S.A.
Ul. Belwederska 23, 00-761 Warszawa

M	Wyniki zdarzeń nadzwyczajnych		0,00	0,00
I.	Zyski nadzwyczajne		0,00	0,00
II.	Straty nadzwyczajne		0,00	0,00
N	Zysk (strata) brutto (L+/-M)		-13 144 557,13	-57 151,10
O	Podatek dochodowy		-183 272,63	176 793,69
P	Pozostałe obowiązkowe zmniejszenia zysku(zwiększenia straty)		0,00	0,00
R	Zysk / (strata) netto (N-O-P)		-12 961 284,50	-233 944,79
	- (zysk) strata netto przypadający na udziały niekontrolujące		0,00	0,00
	- zysk (strata) netto przypadający na akcjonariuszy spółki dominującej		-12 961 284,50	-233 944,79
	Zysk/Strata przypadający na jedna akcję (w PLN)	18	-0,06	0


Całkowite dochody za okres obrotowy według tytułów:		Rok 2017 okres od 2017.01.01 do 2017.12.31	Rok 2016 okres od 2016.01.01 do 2016.12.31
1	Inne całkowite dochody za okres obrotowy	0,00	0,00
	- korekty dotyczące lat ubiegłych		
	- aktualizacja wyceny środków trwałych do wartości godziwej		
	- zmniejszenie kapitału z aktualizacji wyceny aktywów finansowych – sprzedaż		
	- aktualizacja wyceny długoterminowych aktywów finansowych do wartości godziwej		
	- inne dochody		
2	Zysk (strata) netto za okres obrotowy	-12 961 284,50	-233 944,79
3	Łączne całkowite dochody za okres obrotowy	-12 961 284,50	-233 944,79

Podpisy Zarządu

Podpis osoby, której powierzono prowadzenie ksiąg rachunkowych



Jacek Makowiecki



Renata Skrobiszewska


MEDICAL CANNABIS S.A.
Ul. Belwederska 23, 00-761 Warszawa

KAPITAŁ WŁASNY PRZYPADAJĄCY NA WŁAŚCICIELI JEDNOSTKI DOMINUJĄCEJ								UDZIAŁY NIEKONTROLUJĄCE	
LP	ROCZNE SKONSOLIDOWANE SPRAWOZDANIE ZE ZMIAN W KAPITALE WŁASNYM ZA OKRES 01.01.2016-31.12.2016 PLN	Kapitał zakładowy	Kapitał zapasowy	Pozostałe kapitały rezerwowe	Zyski (straty) z lat ubiegłych	Zysk (strata) okresu bieżącego	RAZEM	Udziały niekontrolujące	RAZEM
I	1 stycznia 2016	3 680 000,00	2 875 257,02	0,00	2 836 389,05		9 391 646,07	0,00	9 391 646,07
1	Zysk netto za okres					-233 944,79	-233 944,79	0,00	-233 944,79
2	Inne całkowite dochody netto		0,00	0,00	0,00		0,00	0,00	0,00
	- wycena instrumentów finansowych						0,00		
	- inne dochody- wycena środków trwałych						0,00		0,00
	- inne dochody - wynik na sprzedaży akcji własnych						0,00		0,00
	- inne dochody						0,00		0,00
	- korekty konsolidacyjne						0,00		0,00
3	Całkowite dochody za okres razem (1+2)	0,00	0,00	0,00	0,00	-233 944,79	-233 944,79	0,00	-233 944,79
4	Wykup akcji własnych						0,00		0,00
5	Emisja akcji	4 125 654,52					4 125 654,52		4 125 654,52
6	Przeniesienie zysków na kapitał zapasowy/rezerwowy						0,00		0,00
7	Pokrycie kapitałem zapasowym strat z lat ubiegłych						0,00		0,00
8	Udziały niekontrolujące powstałe przy nabyciu /sprzedaży spółki zależnej						0,00		0,00
II	31 grudnia 2016	7 805 654,52	2 875 257,02	0,00	2 836 389,05	-233 944,79	13 283 355,80	0,00	13 283 355,80

MEDICAL CANNABIS S.A.
Ul. Belwederska 23, 00-761 Warszawa


KAPITAŁ WŁASNY PRZYPADAJĄCY NA WŁAŚCICIELI JEDNOSTKI DOMINUJĄCEJ								UDZIAŁY NIEKONTROLUJĄCE	
LP	ROCZNE SKONSOLIDOWANE SPRAWOZDANIE ZE ZMIAN W KAPITALE WŁASNYM ZA OKRES 01.01.2017-31.12.2017 W ZŁ	Kapitał zakładowy	Kapitał zapasowy	Pozostałe kapitały rezerwowe	Zyski (straty) z lat ubiegłych	Zysk (strata) okresu bieżącego	RAZEM	Udziały niekontrolujące	RAZEM
I	1 stycznia 2017	7 805 654,52	2 875 257,02	0,00	2 602 444,26		13 283 355,80	0,00	13 283 355,80
1	Zysk netto za okres					-12 961 284,50	-12 961 284,50	0,00	-12 961 284,50
2	Inne całkowite dochody netto		0,00	0,00	243 622,01		243 622,01	0,00	243 622,01
	- wycena instrumentów finansowych						0,00		
	- inne dochody- wycena środków trwałych						0,00		0,00
	- inne dochody - wynik na sprzedaży akcji własnych						0,00		0,00
	- inne dochody						0,00		0,00
	- korekty konsolidacyjne				243 622,01		243 622,01		243 622,01
3	Całkowite dochody za okres razem (1+2)	0,00	0,00	0,00	243 622,01	-12 961 284,50	-12 717 662,49	0,00	-12 717 662,49
4	Wykup akcji własnych						0,00		0,00
5	Emisja akcji	194 345,48					194 345,48		194 345,48
6	Przeniesienie zysków na kapitał zapasowy/rezerwowy						0,00		0,00
7	Pokrycie kapitałem zapasowym strat z lat ubiegłych						0,00		0,00
8	Udziały niekontrolujące powstałe przy nabyciu /sprzedaży spółki zależnej						0,00		0,00
9	Obniżenie kapitału podstawowego ze strat z lat ubiegłych						0,00		0,00
II	31 grudnia 2017	8 000 000,00	2 875 257,02	0,00	2 846 066,27	-12 961 284,50	760 038,79	0,00	760 038,79

Podpisy Zarządu



 Jacek Makowiecki

Podpis osoby, której powierzono prowadzenie ksiąg rachunkowych



 Renata Skrobiszewska


**ROCZNE SKONSOLIDOWANE SPRAWOZDANIE Z PRZEŁYWÓW PIENIĘŻNYCH ZA OKRES OD
 01.01.2017 DO 31.12.2017**

LP	ROCZNE SKONSOLIDOWANE SPRAWOZDANIE Z PRZEŁYWÓW PIENIĘŻNYCH ZA OKRES 01.01.2017-31.12.2017 I OKRES PORÓWNYWALNY 01.01.2016-31.12.2016 W TYS. PLN	01.01.2017-31.12.2017	01.01.2016-31.12.2016
A	Działalność operacyjna		
I	Zysk / (strata) brutto	-13 144 557,13	-57 151,10
II	Korekty o pozycje:	13 110 834,16	-54 395,69
1	Amortyzacja	0,00	0,00
2	Udział w zysku jednostek stowarzyszonych	0,00	0,00
3	Odsetki, netto	-244 743,45	0,00
4	(Zysk) / strata ze zbycia aktywów finansowych-jednostki zależnej	0,00	0,00
5	(Zysk) / strata ze zbycia aktywów dostępnych do sprzedaży	0,00	0,00
6	Zmiana stanu rezerw	-2 623 703,49	9 780,17
7	Zmiana stanu zapasów	70 051,79	0,00
8	Zmiana stanu należności	5 224 709,27	4 601,84
9	Zmian stanu zobowiązań	-7 505 734,04	-4 150 257,38
10	Zmiana stanu rozliczeń międzyokresowych, RMP	-142,01	132 618,85
11	Odwrocenie odpisu z tytułu utraty wartości należności	0,00	0,00
12	Inne korekty - utrata wartości aktywów trwałych	0,00	0,00
13	Inne korekty	183 272,63	0,00
14	Inne korekty	18 007 123,46	3 948 860,83
III	Gotówka z działalności operacyjnej	-33 722,97	-111 546,79
1	Podatek dochodowy (zapłacony) / zwrócony	0,00	0,00
IV	Przeływy środków pieniężnych netto z działalności operacyjnej	-33 722,97	-111 546,79
B	Działalność inwestycyjna		
1	Przychody ze sprzedaży środków trwałych i wartości niematerialnych	0,00	0,00
2	Wydatki na rzeczowe aktywa trwałe	0,00	0,00
3	Przychody ze sprzedaży aktywów finansowych	0,00	0,00
4	Udzielone pożyczki	0,00	0,00
5	Zwrócone pożyczki	0,00	0,00
6	Przychody z tytułu odsetek	0,00	0,00
7	Inne	0,00	0,00
V	Przeływy środków pieniężnych netto z działalności inwestycyjnej	0,00	0,00
C	Działalność finansowa		

MEDICAL CANNABIS S.A.
Ul. Belwederska 23, 00-761 Warszawa


1	Wpływy z kredytów i pożyczek	0,00	0,00
2	Spłata kredytów i pożyczek	0,00	0,00
3	Wpływy netto z emisji akcji i innych instrumentów kapitałowych oraz dopłat do kapitału	0,00	0,00
4	Nabycie akcji własnych	0,00	0,00
5	Płatności zobowiązań z tytułu umów leasingu finansowego	0,00	0,00
6	Odsetki i opłaty	0,00	0,00
7	Inne wpływy finansowe	0,00	0,00
8	Inne wydatki finansowe - wykup dłużnych papierów wartościowych	0,00	0,00
VI	Przepływy środków pieniężnych netto z działalności finansowej	0,00	0,00
1	Zmiana środków pieniężnych	-33 722,97	-111 546,79
D	Środki pieniężne i ich ekwiwalenty na początek okresu obrotowego	34 656,31	146 203,10
E	Środki pieniężne i ich ekwiwalenty na koniec okresu obrot.	933,34	34 656,31

Podpisy Zarządu



Jacek Makowiecki

Podpis osoby, której powierzono prowadzenie ksiąg rachunkowych



Renata Skrobiszewska

INFORMACJA DODATKOWA DO ROCZNEGO SKONSOLIDOWANEGO SPRAWOZDANIA FINANSOWEGO GRUPY KAPITAŁOWEJ MEDICAL CANNABIS ZA 2017 ROK

1. Informacje ogólne

1.1 Informacje o jednostce dominującej

Firma Spółki brzmi: Medical Cannabis Spółka Akcyjna. Spółka działała wcześniej pod firmą Genesis Energy Spółka Akcyjna. Firma została zmieniona Uchwałą nr 6 Nadzwyczajnego Walnego Zgromadzenia Spółki z dnia 17 lutego 2017 r.

Siedzibą Emitenta jest miasto stołeczne Warszawa.

Spółka jest zarejestrowana w Krajowym Rejestrze Sądowym w Sądzie Rejonowym dla m. st. Warszawy w Warszawie, XIII Wydział Gospodarczy Krajowego Rejestru Sądowego pod numerem KRS 0000267611.

Czas trwania Spółki jest nieograniczony.

Adres siedziby spółki: 00-761 Warszawa, ul. Belwederska 23.

Podstawowa działalność wg PKD: 4651 Z – Sprzedaż hurtowa komputerów, urządzeń peryferyjnych i oprogramowania

Strona www: www.genesisenergy.pl

Skład organów zarządczych i nadzorujących jednostki jest następujący:

Zarząd:

Nadziej publikacji niniejszego sprawozdania Zarząd Spółki działał w następującym składzie:

Jacek Makowiecki – Członek Rady Nadzorczej oddelegowany do Zarządu Spółki

W okresie sprawozdawczym oraz w okresie do dnia publikacji niniejszego sprawozdania nastąpiły następujące zmiany w składzie Zarządu:

- ze skutkiem na dzień 14 lipca 2017 r. rezygnację z pełnionej funkcji złożył Pan Wojciech Skiba - Prezesa Zarządu Spółki.
- w dniu 2 sierpnia 2017 r. Rada Nadzorcza oddelegowała swojego członka Pana Jacka Makowieckiego do Zarządu Spółki na okres do dnia 1 listopada 2017 r.
- W dniu 28 maja 2018 r. Rada Nadzorcza podjęła uchwałę o oddelegowaniu Pana Jacka Makowieckiego do Zarządu Spółki na okres 3 miesięcy tj. do dnia 28 sierpnia 2018 r.

Rada Nadzorcza:

Na dzień 31 grudnia 2017 r. oraz na dzień publikacji niniejszego sprawozdania Rada Nadzorcza działała w następującym składzie:

- Jacek Makowiecki Przewodniczący RN
- Dariusz Zych Wiceprzewodniczący RN

- Michał Kwiatkowski Członek RN
- Jacek Szymański Członek RN
- Jarosław Zdun Członek RN

W okresie sprawozdawczym oraz w okresie oraz do dnia publikacji niniejszego sprawozdania nastąpiły następujące zmiany w składzie Rady Nadzorczej:

- Pan Tomasz Pańczyk w dniu 18 stycznia 2017 r. złożył rezygnację z pełnionej funkcji ze skutkiem na dzień 25 stycznia 2017 r.
- Pani Katarzyna Kozłowska w dniu 23 stycznia 2017 r. złożyła rezygnację z pełnionej funkcji ze skutkiem na dzień 24 stycznia 2017 r.
- Pani Agnieszka Szymańska w dniu 26 stycznia złożyła rezygnację z pełnionej funkcji ze skutkiem na ten dzień.
- Nadzwyczajne Walne Zgromadzenie Spółki uchwałami z dnia 17 lutego 2017 r. powołało w skład Rady Nadzorczej następujące osoby: Pan Jacek Makowiecki, Pan Dariusz Zych, Pan Piotr Gośliński, Pan Jacek Szymański, Pan Jarosław Zdun.
- Pan Piotr Gośliński z dniem 19 października 2017 r. złożył rezygnację z pełnionej funkcji.
- Nadzwyczajne Walne Zgromadzenie Spółki uchwałami z dnia 27 listopada 2017 r. powołało w skład Rady Nadzorczej Pana Michała Kwiatkowskiego.

1.2 Waluta funkcjonalna i waluta sprawozdawcza

Niniejsze skonsolidowane sprawozdanie finansowe zostało sporządzone w polskich złotych (PLN). Polski złoty jest walutą funkcjonalną i sprawozdawczą jednostki. Dane w sprawozdaniach finansowych zostały wykazane w polskich złotych.

1.3 Okresy za które prezentowane jest skonsolidowane sprawozdanie finansowe i dane porównywalne

Rokiem obrotowym Grupy Kapitałowej jest rok kalendarzowy. Skonsolidowane sprawozdanie finansowe obejmuje okres od 1 stycznia do 31 grudnia 2017 roku. Skonsolidowane sprawozdanie finansowe zawierające dane porównywalne zostało sporządzone za okres od 1 stycznia do 31 grudnia 2016 roku.

1.4 Informacje o Grupie Kapitałowej

Na dzień bilansowy Spółka nie posiadała podmiotów zależnych lub stowarzyszonych. W dniu 31 października 2017 r. Spółka zbyła 100% udziałów spółki zależnej Kolgard-Oil sp. z o.o. Dane spółki Kolgard – Oil sp. z o.o. zostały skonsolidowane metodą pełną za okres, w którym spółka pozostawała w Grupie Kapitałowej.

Informacja o spółce Kolgard – Oil sp. z o.o.

Siedziba: Zielonka 05-220, ul. Podleśna 7

Organ prowadzący rejestr: Sąd Rejonowy dla M. St. Warszawy w Warszawie, XIV Wydział Gospodarczy Krajowego Rejestru Sądowego, spółka jest zarejestrowana pod nr KRS 0000071437.

Czas trwania Spółki jest nieoznaczony.

W okresie od dnia 1 stycznia 2017 r. do dnia 31 października 2017 r. udział MEDICAL CANNABIS S.A. w kapitale oraz w ogólnej liczbie głosów na Walnym Zgromadzeniu tej spółki wynosił 100%. W myśl § 13 MSR 27, jednostka sprawowała kontrolę nad spółką Kolgard – Oil sp. z o.o. prezentując jej dane finansowe w skonsolidowanym sprawozdaniu finansowym metodą pełną.

1.5 Połączenia jednostki z inną jednostką w trakcie trwania okresu sprawozdawczego

W okresie sprawozdawczym nie wystąpiło połączenie z inną jednostką.

1.6 Założenia przyjęte przy sporządzaniu skonsolidowanego sprawozdania finansowego oraz znanych okolicznościach wskazujących na zagrożenie kontynuowania przez Grupę Kapitałową działalności

Skonsolidowane sprawozdanie finansowe za rok 2017 zostało sporządzone przy założeniu kontynuacji działalności gospodarczej przez Emitenta w dającej się przewidzieć przyszłości tj. w okresie co najmniej 12 miesięcy po dniu bilansowym, czyli po 31 grudnia 2017 roku pomimo istnienia okoliczności opisanych w punkcie 27 niniejszego sprawozdania, które wskazywałyby na niepewności i zagrożenia dla możliwości kontynuacji działalności przez Spółkę w okresie co najmniej 12 miesięcy po dniu bilansowym na skutek zamierzonego lub przymusowego zaniechania bądź istotnego ograniczenia przez Spółkę dotychczasowej działalności.

2. Podstawa sporządzenia sprawozdania finansowego

Niniejsze skonsolidowane sprawozdanie finansowe Grupy Kapitałowej MEDICAL CANNABIS za 2017 rok jest kolejnym rocznym sprawozdaniem sporządzonym z zastosowaniem MSR i jest zgodne z zatwierdzonymi przez Unię Europejską Międzynarodowymi Standardami Sprawozdawczości Finansowej (MSSF), które obejmują standardy i interpretacje opublikowane lub przyjęte przez Radę Międzynarodowych Standardów Rachunkowości (RMSR) i przez stały Komitet ds. Interpretacji przy RMSR.

Informacje finansowe sporządzono stosując jednolite zasady rachunkowości w odniesieniu do podobnych transakcji oraz innych zdarzeń następujących w zbliżonych okolicznościach. Zasady (polityki) rachunkowości zastosowane do sporządzenia sprawozdania finansowego są spójne z tymi, które zastosowano przy sporządzaniu rocznego sprawozdania finansowego Spółki za rok zakończony 31 grudnia 2016 roku, z wyjątkiem zastosowania następujących zmian do standardów oraz nowych interpretacji obowiązujących dla okresów rocznych rozpoczynających się w dniu lub po 1 stycznia 2017 roku:

Nowe standardy, zmiany w obowiązujących standardach oraz interpretacje, które zostały przyjęte przez Unię Europejską („UE”):

Spółka zamierza przyjąć wymienione poniżej nowe standardy oraz zmiany standardów i interpretacji MSSF opublikowane przez Radę Międzynarodowych Standardów Rachunkowości, lecz nieobowiązujące do dnia zatwierdzenia do publikacji niniejszego sprawozdania finansowego zgodnie z datą ich wejścia w życie.

- MSSF 16 „Leasing”, data obowiązywania ustalona przez RMSR to 1 stycznia 2019 roku lub później,

Standardy i Interpretacje przyjęte przez Radę Międzynarodowych Standardów Rachunkowości (IASB), oczekujące na zatwierdzenie przez UE:

- MSSF 14 „Regulacyjne rozliczenia międzyokresowe”, data obowiązywania ustalona przez RMSR to 1 stycznia 2016 roku lub później,
- Zmiana do MSR 7 „Sprawozdanie z przepływów pieniężnych”, data obowiązywania ustalona przez RMSR to 1 stycznia 2017 roku lub później,
- Zmiana do MSR 12 „Podatek odroczone” – rozpoznawanie aktywów, data obowiązywania ustalona przez RMSR to 1 stycznia 2017 roku lub później,
- Roczny program poprawek 2014-2016, zmiany do MSSF 12 „Ujawnienia udziałów w innych jednostkach” – wyjaśnienia dotyczące zakresu standardu, data obowiązywania ustalona przez RMSR to 1 stycznia 2017 roku lub później,

- Zmiany do MSSF 15 „Przychody z tytułu umów z klientami” – objaśnienia, data obowiązywania ustalona przez RMSR to 1 stycznia 2018 roku lub później,
- MSSF 17 „Umowy ubezpieczeniowe”, data obowiązywania ustalona przez RMSR to 1 stycznia 2021 roku lub później,
- Zmiany do MSSF 2 „Płatności oparte na akcjach” – klasyfikacja i wycena transakcji opartych na akcjach, data obowiązywania ustalona przez RMSR to 1 stycznia 2018 roku lub później,
- Zmiany do MSSF 4: zastosowanie MSSF 9 „Instrumenty finansowe” wraz z MSSF 4 „Umowy ubezpieczeniowe”, data obowiązywania ustalona przez RMSR to 1 stycznia 2018 roku lub później,
- Roczny program poprawek 2014-2016: Zmiany do MSSF 1 „Zastosowanie MSSF 1 po raz pierwszy” – usunięcie krótkoterminowych zwolnień, data obowiązywania ustalona przez RMSR to 1 stycznia 2018 roku lub później,
- Roczny program poprawek 2014-2016: Zmiany do MSR 28 „Inwestycje w jednostkach stowarzyszonych” – wycena jednostek stowarzyszonych lub wspólnych przedsięwzięć do wartości godziwej, data obowiązywania ustalona przez RMSR to 1 stycznia 2018 roku lub później,
- Zmiana do MSR 40 „Nieruchomości inwestycyjne” odnośnie re kwalifikacji nieruchomości inwestycyjnych, data obowiązywania ustalona przez RMSR to 1 stycznia 2018 roku lub później,
- KIMSF 22 „Transakcje w walutach obcych oraz płatności zaliczkowe”, data obowiązywania ustalona przez RMSR to 1 stycznia 2018 roku lub później,
- KIMSF 23 „Niepewność związana z ujęciem podatku dochodowego, data obowiązywania ustalona przez RMSR to 1 stycznia 2019 roku lub później.

Zarząd stwierdza, że wprowadzenie powyższych standardów oraz interpretacji nie ma istotnego wpływu na stosowane przez Spółkę zasady (politykę) rachunkowości.

Zarząd nie wybrał opcji wcześniejszego zastosowania powyższych standardów oraz interpretacji. Zarząd nie przewiduje, aby wprowadzenie powyższych zmian do standardów oraz interpretacji wywarło istotny wpływ na stosowane przez Spółkę zasady (politykę) rachunkowości oraz prezentowane w sprawozdaniach dane finansowe.

Dane uwzględnione w raporcie rocznym zostały sporządzone z zastosowaniem zasad wyceny aktywów i pasywów, ustalenia przychodów, kosztów i wyniku finansowego oraz sposobu sporządzenia sprawozdania finansowego i danych porównywalnych z zachowaniem zasady istotności.

Skonsolidowane sprawozdanie finansowe za 2017 rok sporządzone zostało zgodnie z Międzynarodowymi Standardami Sprawozdawczości Finansowej przyjętymi przez prawo Unii Europejskiej.

Zapisy księgowe prowadzone są według zasady kosztu historycznego. Grupa Kapitałowa nie dokonywała żadnych korekt, które odzwierciedlałyby wpływ inflacji na poszczególne pozycje skonsolidowanego sprawozdania finansowego.

Skonsolidowane sprawozdanie z całkowitych dochodów sporządzane jest w wariantcie kalkulacyjnym.

Skonsolidowane sprawozdanie z przepływów pieniężnych sporządzane jest metodą pośrednią.

3. Stosowane zasady rachunkowości

3.1 Zasady rachunkowości

Skonsolidowane sprawozdanie finansowe jest sporządzone zgodnie z koncepcją kosztu historycznego, za wyjątkiem wyceny niektórych aktywów trwałych (nieruchomości inwestycyjnych) oraz aktywów finansowych, które

zgodnie z MSSF / MSR wyceniane są według wartości godziwej. Najistotniejsze ze stosowanych przez Grupę Kapitałową zasad rachunkowości zostały zaprezentowane poniżej.

3.2 Zasady konsolidacji

W skład skonsolidowanego sprawozdania finansowego wchodzi sprawozdania finansowe Spółki i jednostek kontrolowanych przez Spółkę (jej spółki zależne, w tym jednostki specjalnego przeznaczenia). Kontrola jest osiągana w przypadku, gdy Spółka ma zdolność kierowania polityką finansową i operacyjną jednostki dla osiągnięcia korzyści ekonomicznych z jej działalności.

Dochody i koszty jednostek zależnych nabytych lub sprzedanych w ciągu roku są uwzględnione w skonsolidowanym sprawozdaniu z całkowitych dochodów od momentu rzeczywistej daty nabycia danej jednostki oraz do dnia jej efektywnego zbycia. Całkowite dochody jednostek zależnych są przypisywane do właścicieli Spółki oraz do udziałów niedających kontroli nawet jeśli skutkiem tego przypisania będzie ujemne saldo udziałów niedających kontroli.

W razie konieczności wprowadzane są korekty do sprawozdań finansowych jednostek zależnych dostosowujące ich politykę rachunkowości do polityki Grupy Kapitałowej.

3.3 Zmiany udziałów właścicielskich Grupy Kapitałowej w jednostkach zależnych

Zmiany udziałów Grupy Kapitałowej w jednostkach zależnych nieskutkujące utratą kontroli rozlicza się jako transakcje kapitałowe. Wartość bilansowa udziałów zapewniających Grupie Kapitałowej kontrolę oraz udziałów niedających kontroli podlega korekcie w celu odzwierciedlenia zmian we względnych udziałach w jednostkach zależnych. Wszelkie różnice pomiędzy kwotą korekty udziałów niedających kontroli a wartością godziwą kwoty zapłaconej lub otrzymanej odnosi się bezpośrednio na kapitał własny i przypisuje właścicielom Spółki.

W momencie utraty przez Grupę Kapitałową kontroli nad jednostką zależną oblicza się zysk lub stratę – jako różnicę między (i) sumą wartości godziwej otrzymanej zapłaty oraz wartości godziwej zachowanych udziałów oraz (ii) wartością bilansową aktywów (z uwzględnieniem wartości firmy) i zobowiązań jednostki zależnej – oraz ujmuje się w wyniku. W przypadku, gdy aktywa spółki zależnej są wyceniane w kwocie przeszacowanej lub wartości godziwej i wynikający z tego skumulowany zysk lub strata jest ujmowany w pozostałych całkowitych dochodach i odnoszony do kapitału, wartości uprzednio ujęte w pozostałych całkowitych dochodach i skumulowane w kapitale własnym rozlicza się w taki sposób, jak gdyby Grupa Kapitałowa bezpośrednio zbyła odpowiednie składniki aktywów (tj. przenosi się na wynik lub bezpośrednio do zysków zatrzymanych, zgodnie z zasadami odpowiedniego MSSF). Wartość godziwą inwestycji utrzymanej w byłej jednostce zależnej na dzień utraty kontroli uznaje się za wartość godziwą w momencie początkowego ujęcia, rozliczaną następnie zgodnie z MSR 39 „Instrumenty finansowe: ujmowanie i wycena” lub za koszt w momencie początkowego ujęcia inwestycji w jednostce stowarzyszonej lub jednostce współkontrolowanej.

3.4 Wartość firmy

Wartość firmy wynikającą z przejęcia innego podmiotu ujmuje się według kosztu ustalonym na dzień przejęcia tego podmiotu, pomniejszonym o kwotę utraty wartości.

Dla celów testu na utratę wartości wartość firmy alokuje się do poszczególnych ośrodków generujących przepływy pieniężne w ramach Grupy Kapitałowej (lub do grup takich ośrodków), które mają odnieść korzyści z synergii będących skutkiem połączenia jednostek gospodarczych.

Ośrodek generujący przepływy pieniężne, do którego alokuje się wartość firmy, jest testowany na utratę wartości raz do roku lub częściej, jeżeli występują przesłanki wskazujące na możliwość utraty wartości. Jeżeli wartość

odzyskiwalna ośrodka generującego przepływy pieniężne jest mniejsza od jego wartości bilansowej, odpis z tytułu utraty wartości alokuje się tak, by w pierwszej kolejności zredukować kwotę bilansową wartości firmy alokowanej do tego ośrodka, a pozostałą część alokuje się na inne składniki aktywów tego ośrodka, proporcjonalnie do wartości bilansowej każdego z nich. Odpis z tytułu utraty wartości firmy ujmuje się bezpośrednio na wynik. Odpisów z tytułu utraty wartości firmy nie odwraca się w kolejnych latach.

W chwili zbycia ośrodka generującego przepływy pieniężne przypisana do niego wartość firmy jest uwzględniana w obliczeniu zysku lub straty ze zbycia.

3.5 Wartości niematerialne

Wartości niematerialne są rozpoznawane, jeżeli jest prawdopodobne, że w przyszłości spowodują one wpływ do Grupy Kapitałowej korzyści ekonomicznych, które mogą być bezpośrednio powiązane z tymi aktywami. Ujęcie wartości niematerialnych następuje według cen nabycia lub kosztu wytworzenia pomniejszonych o umorzenie i odpisy z tytułu trwałej utraty wartości.

Wartości niematerialne są amortyzowane liniowo w okresie odpowiadającym szacowanemu okresowi ich ekonomicznej użyteczności.

Stosowane są następujące typowe ekonomiczne okresy użytkowania wartości niematerialnych:

- nabyte koncesje, licencje, prawa do patentów i podobne wartości – od 2 do 15 lat
- nabyte oprogramowanie komputerowe – od 2 do 10 lat

Wartości niematerialne o niskiej wartości początkowej, nieprzekraczającej 1.000 PLN amortyzowane są jednorazowo w miesiącu wprowadzenia ich do ewidencji.

3.6 Środki trwałe

Środki trwałe są wyceniane w cenie nabycia, koszcie wytworzenia lub wartości przeszacowanej, pomniejszonych o umorzenie oraz o odpisy z tytułu trwałej utraty wartości. Koszty poniesione po wprowadzeniu środka trwałego do użytkowania, jak koszty napraw, przeglądów, opłaty eksploatacyjne, wpływają na wynik finansowy okresu sprawozdawczego, w którym zostały poniesione. Jeżeli możliwe jest wykazanie, że koszty te spowodowały zwiększenie oczekiwanych przyszłych korzyści ekonomicznych z tytułu posiadania danego środka trwałego ponad korzyści przyjmowane pierwotnie, w takim przypadku zwiększają one wartość początkową środka trwałego.

Środki trwałe są amortyzowane liniowo w okresie odpowiadającym szacowanemu okresowi ich ekonomicznej użyteczności.

Stosowane są następujące typowe ekonomiczne okresy użytkowania środków trwałych:

- budynki i budowle – od 10 do 70 lat
- urządzenia techniczne i maszyny – od 3 do 25 lat
- środki transportu i pozostałe – od 4 do 17 lat

Środki trwałe o niskiej jednostkowej wartości początkowej, nieprzekraczającej 1.000 PLN amortyzowane są jednorazowo w miesiącu wprowadzenia ich do ewidencji.

Raz w roku dokonywana jest weryfikacja stawek amortyzacyjnych środków trwałych. W uzasadnionych przypadkach Zarząd jednostki podejmuje decyzję o zmianie stawki amortyzacyjnej dla danego środka trwałego zgodnie z okresem ekonomicznej użyteczności.

3.7 Zyski/straty ze sprzedaży/likwidacji środków trwałych

Zyski lub straty wynikłe ze sprzedaży/likwidacji lub zaprzestania użytkowania środków trwałych są określane jako różnica pomiędzy przychodami ze sprzedaży, a wartością netto tych środków trwałych i są ujmowane w sprawozdaniu z całkowitych dochodów.

3.8 Utrata wartości

Grupa Kapitałowa w badanym okresie dokonała przeglądu wartości netto składników majątku trwałego. W wyniku dokonanego przeglądu Grupa Kapitałowa utworzyła odpis aktualizujący na środki trwałe.

3.9 Leasing

Leasing jest klasyfikowany jako leasing finansowy, gdy warunki umowy przenoszą zasadniczo całe potencjalne korzyści oraz ryzyko wynikające z bycia właścicielem na leasingobiorcę. Wszystkie pozostałe rodzaje leasingu są traktowane jako leasing operacyjny.

3.10 Spółka jako leasingobiorca

Aktywa użytkowane na podstawie umowy leasingu finansowego są traktowane jak aktywa Grupy Kapitałowej i są wyceniane w ich wartości godziwej w momencie ich nabycia, nie wyższej jednak niż wartość bieżąca minimalnych opłat leasingowych. Powstałe z tego tytułu zobowiązanie wobec leasingodawcy jest prezentowane w sprawozdaniu z sytuacji finansowej w pozycji zobowiązania z tytułu leasingu finansowego. Płatności leasingowe zostały podzielone na część odsetkową oraz część kapitałową, tak, by stopa odsetek od pozostającego zobowiązania była wielkością stałą. Koszty finansowe są odnoszone do sprawozdania z całkowitych dochodów. Płatności z tytułu leasingu operacyjnego są odnoszone w sprawozdaniu z całkowitych dochodów przy zastosowaniu metody liniowej w okresie wynikającym z umowy leasingu. Korzyści otrzymane i należne jako zachęta do zawarcia umowy leasingu operacyjnego odnoszone są w sprawozdaniu z całkowitych dochodów przy zastosowaniu metody liniowej w okresie wynikającym z umowy leasingu.

3.11 Zapasy

Wycena poszczególnych składników rzeczowych aktywów obrotowych dokonywana jest w następujący sposób:

- materiały według cen zakupu,
- produkty gotowe według kosztu wytworzenia,
- półprodukty i produkcja w toku według kosztu wytworzenia,
- towary handlowe według cen zakupu.

3.12 Należności z tytułu dostaw i usług

Należności z tytułu dostaw i usług wyceniane są w księgach w wartości nominalnej skorygowanej o odpowiednie odpisy aktualizujące wartość należności wątpliwych.

3.13 Zobowiązania z tytułu dostaw i usług

Zobowiązania z tytułu dostaw i usług wykazywane są w skonsolidowanym sprawozdaniu z sytuacji finansowej w wartości nominalnej. Zobowiązania z tytułu dostaw i usług o okresie zapadalności poniżej 12 miesięcy od dnia

bilansowego wycenia się w kwocie wymagającej zapłaty, tj. w wartości nominalnej powiększonej o ewentualne, należne na dzień wyceny, odsetki za zwłokę (na podstawie wystawionych i otrzymanych not odsetkowych).

3.14 Rezerwy

Rezerwy tworzone są wówczas, gdy na jednostce ciąży istniejący obowiązek (prawny lub zwyczajowy) wynikający ze zdarzeń przeszłych i gdy prawdopodobne jest, że wypełnienie tego obowiązku spowoduje konieczność wypływu środków oraz można dokonać wiarygodnego szacunku kwoty tego zobowiązania.

3.15 Przychody ze sprzedaży

Przychody ze sprzedaży ujmowane są w wartości godziwej zapłat otrzymanych lub należnych i reprezentują należności za produkty, towary, materiały i usługi dostarczone w ramach normalnej działalności gospodarczej, po pomniejszeniu o rabaty i podatek VAT.

Sprzedaż produktów, towarów, materiałów i usług ujmowana jest w momencie dostarczenia towarów i przekazania prawa własności.

W jednostce nie występują przychody z tytułu realizacji kontraktów długoterminowych.

3.16 Przychody z tytułu odsetek

Przychody z tytułu odsetek ujmowane są narastająco, w odniesieniu do głównej kwoty należnej, zgodnie z metodą efektywnej stopy procentowej.

3.17 Zysk na działalności operacyjnej

Zysk na działalności operacyjnej kalkulowany jest po uwzględnieniu zysku/straty z tytułu sprzedaży aktywów trwałych oraz pozostałych przychodów/kosztów operacyjnych, ale przed uwzględnieniem kosztów i przychodów finansowych.

3.18 Podatki

Na obowiązkowe obciążenia wyniku składają się: podatek bieżący (CIT) oraz podatek odroczony. Bieżące obciążenie podatkowe jest obliczane na podstawie wyniku podatkowego (podstawy opodatkowania) danego okresu obrotowego; w prezentowanym sprawozdaniu finansowym jest to podstawa opodatkowania za 2013 rok. Zysk (strata) podatkowa różni się od księgowego zysku (straty) netto w związku z wyłączeniem przychodów podlegających opodatkowaniu i kosztów stanowiących koszty uzyskania przychodów w latach następnych oraz pozycji kosztów i przychodów, które nigdy nie będą podlegały opodatkowaniu.

Obciążenie podatkowe jest wyliczane w oparciu o stawki podatkowe obowiązujące w danym roku obrotowym, dla opisywanego okresu jest to stawka 19%.

Podatek odroczony jest wyliczany metodą bilansową jako podatek podlegający zapłaceniu lub zwrotowi w przyszłości na różnicach pomiędzy wartościami bilansowymi aktywów i pasywów, a odpowiadającymi im wartościami podatkowymi wykorzystywanymi do wyliczenia podstawy opodatkowania.

Rezerwa na podatek odroczony jest tworzona od wszystkich dodatnich różnic przejściowych podlegających opodatkowaniu, natomiast składnik aktywów z tytułu podatku odroczonego jest rozpoznawany do wysokości w jakiej jest prawdopodobne, że będzie można pomniejszyć przyszłe zyski podatkowe o rozpoznane ujemne różnice przejściowe.

Wartość składnika aktywów z tytułu podatku odroczonego podlega analizie na każdy dzień bilansowy, a w przypadku, gdy spodziewane przyszłe zyski podatkowe nie będą wystarczające dla realizacji składnika aktywów lub jego części - następuje jego odpis.

Podatek odroczone jest wyliczany przy użyciu stawek podatkowych, które będą obowiązywać w latach, kiedy to aktywo lub rezerwa na podatek odroczone będą wykorzystywane. Podatek odroczone jest ujmowany w sprawozdaniu z całkowitych dochodów, poza przypadkiem gdy dotyczy on pozycji ujętych bezpośrednio w kapitale własnym. W tym ostatnim wypadku podatek odroczone jest również rozliczany bezpośrednio w kapitale własne.

Jednostki wchodzące w skład Grupy Kapitałowej nie podlegające obowiązkowemu badaniu przez biegłego rewidenta nie wyliczają podatku odroczonego i nie tworzą rezerwy na podatek dochodowy.

3.19 Pożyczki

Pożyczki otrzymane ujmowane są w pasywach Grupy Kapitałowej wraz z kwotą należnych, a nie zapłaconych odsetek. Pożyczki udzielone ujmowane są w aktywach j Grupy Kapitałowej wraz z kwotą należnych, a nie otrzymanych odsetek. Jednostka nie wycenia tych instrumentów finansowych według zamortyzowanego kosztu.

NOTY OBJAŚNIAJĄCE DO ROCZNEGO SKONSOLIDOWANEGO SPRAWOZDANIA Z SYTUACJI FINANSOWEJ GRUPY KAPITAŁOWEJ MEDICAL CANNABIS

1. Wartości niematerialne i prawne

Lp.	Wartości niematerialne	31.12.2017	31.12.2016
1	skapitalizowane prace rozwojowe	0,00	0,00
2	Patenty	0,00	0,00
3	Licencje	0,00	0,00
4	znaki handlowe	0,00	0,00
	Wartości niematerialne razem	0,00	0,00

Lp.	Tytuł	Skapitalizowane prace rozwojowe	Patenty	Licencje	Znaki handlowe	WNiP razem
	Wartość brutto					
1	Bilans otwarcia	304 579,03		243 379,00	156 000,00	703 958,03
2	Zwiększenia	0,00	0,00	0,00	0,00	0,00
a	zakup					0,00
b	inne					0,00
3	Zmniejszenia	0,00	0,00	0,00	0,00	0,00
a	sprzedaż					0,00
b	inne					0,00
4	Bilans zamknięcia	304 579,03	0,00	243 379,00	156 000,00	703 958,03
	Umorzenie					

5	Bilans otwarcia	304 579,03		243 379,00	156 000,00	703 958,03
6	Zwiększenia	0,00	0,00	0,00	0,00	0,00
a	amortyzacja za okres					0,00
b	inne					0,00
7	Zmniejszenia	0,00	0,00	0,00	0,00	0,00
a	sprzedaż					0,00
b	inne					0,00
8	Bilans zamknięcia	304 579,03	0,00	243 379,00	156 000,00	703 958,03
9	Wartość netto na początek okresu	0,00	0,00	0,00	0,00	0,00
10	Wartość netto na koniec okresu	0,00	0,00	0,00	0,00	0,00

2. Rzeczowe aktywa trwałe

Lp.	Rzeczowe aktywa trwałe	31.12.2017	31.12.2016
1	środki trwałe, w tym:	0,00	7 580 778,64
	grunty własne	0,00	1 235 000,00
	budynki	0,00	2 845 652,13
	urządzenia techniczne i maszyny	0,00	3 500 126,51
	środki transportu	0,00	0,00
	inne środki trwałe	0,00	0,00
2	środki trwałe w budowie	0,00	9 921 316,93
3	zaliczki na środki trwałe w budowie	0,00	0,00
	Rzeczowe aktywa trwałe razem	0,00	17 502 095,57

Tabela ruchu środków trwałych za okres 01.01.2017-31.12.2017

Lp.	Tytuł	Grunty własne	Budynki	Urządzenia techniczne i maszyny	Środki transportu	Inne środki trwałe	Środki trwałe razem
	Wartość brutto						
1	Bilans otwarcia	1 235 000,00	2 845 652,13	3 694 135,57	386 925,27	495 747,86	8 657 460,83
2	Zwiększenia	0,00	0,00	0,00	0,00	0,00	0,00
a	zakup środków trwałych	0,00	0,00	0,00	0,00	0,00	0,00
3	Zmniejszenia	1 235 000,00	2 845 652,13	3 631 569,18	346 532,52	0,00	8 058 753,83
a	sprzedaż spółki zależnej	1 235 000,00	2 845 652,13	3 631 569,18	346 532,52	0,00	8 058 753,83
b	pozostałe - odpis aktualizujący	0,00	0,00	0,00	0,00	0,00	0,00
4	Bilans zamknięcia	0,00	0,00	62 566,39	40 392,75	495 747,86	598 707,00

Lp.	Tytuł	Grunty własne	Budynki	Urządzenia techniczne i maszyny	Środki transportu	Inne środki trwałe	Razem
	Skumulowana amortyzacja (umorzenie)						
1	Bilans otwarcia	0,00	0,00	194 009,06	386 925,27	495 747,86	1 076 682,19
2	Zwiększenia	0,00	0,00	0,00	0,00	0,00	0,00
a	odpis aktualizujący	0,00	0,00	0,00	0,00	0,00	0,00
b	amortyzacja za okres	0,00	0,00	0,00	0,00	0,00	0,00
3	Zmniejszenia	0,00	0,00	131 442,67	346 532,52	0,00	477 975,19
a	odpis aktualizujący	0,00	0,00	0,00	0,00	0,00	0,00
b	sprzedaż spółki zależnej	0,00	0,00	131 442,67	346 532,52	0,00	477 975,19
4	Bilans zamknięcia	0,00	0,00	62 566,39	40 392,75	495 747,86	598 707,00
5	Wartość netto na początek okresu	1 235 000,00	2 845 652,13	3 500 126,51	0,00	0,00	7 580 778,64
6	Wartość netto na koniec okresu	0,00	0,00	0,00	0,00	0,00	0,00
7	Środki trwałe w budowie						0,00
8	Ogółem rzeczowe aktywa trwałe						0,00

3. Podatek odroczony

Lp.	Stan podatku odroczonego w bilansie	31.12.2017	31.12.2016
1	Aktywa z tytułu odroczonego podatku	7 100,81	6 958,80
2	Rezerwa z tytułu odroczonego podatku	-621,87	-183 752,49
2	Razem	6 478,94	-176 793,69

Lp.	Stan aktywów z tytułu odroczonego podatku dochodowego	31.12.2017	31.12.2016
1	odniesionych na wynik finansowy	7 100,81	6 958,80
	odsetki od otrzymanych pożyczek	1 712,60	1 047,60
	odsetki od wyemitowanych obligacji	0,00	0,00
	odsetki pozostałe	0,00	0,00
	niezapłacone wynagrodzenia	439,17	922,26
	niezapłacony ZUS	1 546,95	1 546,95
	niezapłacone zobowiązania	3 176,37	3 216,27
	rezerwy na świadczenia emerytalne	225,72	225,72
	niezrealizowane różnice kursowe	0,00	0,00
	korekta aktywów do wysokości utworzonej rezerwy	0,00	0,00

Lp.	Stan rezerwy z tytułu odroczonego podatku dochodowego	31.12.2017	31.12.2016
1	odniesionych na wynik finansowy	621,87	183 752,49
	odsetki od udzielonych pożyczek	621,87	183 752,49

4. Zapasy

Lp.	Zapasy	31.12.2017	31.12.2016
1	materiały		
2	półprodukty i produkty w toku		
3	produkty gotowe		
4	towary	0,00	70 051,79
5	zaliczki na dostawy		
	Zapasy, razem	0,00	70 051,79

Lp.	Zmiana stanu odpisów aktualizujących na zapasy	31.12.2017	31.12.2016
1	stan na początek okresu	69 619,64	69 619,64
	odpis aktualizujący na towary	69 619,64	69 619,64
2	zwiększenia (z tytułu)	0,00	0,00
3	zmniejszenia (z tytułu)	0,00	0,00
	rozwiązanie odpisu-sprzedaż	0,00	0,00
4	stan na koniec okresu	69 619,64	69 619,64
	odpis aktualizujący na towary	69 619,64	69 619,64

Odpisy aktualizujące zapasy obejmują kwotę 69.619,64 PLN i zostały utworzone w roku 2010 i 2013.

Lp.	ZAPASY	Wartość brutto na 31.12.2017	Odpisy aktualizujące na 31.12.2017	Wartość netto na 31.12.2017
1	materiały			0,00
2	półprodukty i produkty w toku			0,00
3	produkty gotowe			0,00
4	towary	69 619,64	69 619,64	0,00
5	zaliczki na dostawy			0,00
	RAZEM	69 619,64	69 619,64	0,00

5. Należności krótkoterminowe

Lp.	Należności krótkoterminowe wg tytułów	31.12.2017	31.12.2016
1	Należności finansowe (stanowiące instrumenty finansowe)	506 500,00	5 542 239,66
a	od jednostek powiązanych	0,00	0,00
	-z tytułu dostaw i usług, o okresie spłaty:	0,00	0,00
	- do 12 miesięcy	0,00	0,00
	- powyżej 12 miesięcy	0,00	0,00
	-inne należności finansowe (stanowiące instrumenty finansowe)	0,00	0,00
	- cesja	0,00	0,00
	- inne	0,00	0,00
b	należności od pozostałych jednostek	506 500,00	5 542 239,66
	-z tytułu dostaw i usług, o okresie spłaty:	0,00	482 343,78
	- do 12 miesięcy	0,00	482 343,78
	- powyżej 12 miesięcy	0,00	0,00
	-inne należności finansowe (stanowiące instrumenty finansowe)	506 500,00	5 059 895,88
	- inne - sprzedaż nieruchomości	0,00	2 500 000,00
	- inne	506 500,00	2 559 895,88
2	Należności niefinansowe (niestanowiące instrumenty finansowe)	292 574,00	481 743,61
a	od jednostek powiązanych	0,00	0,00
	- pozostałe	0,00	0,00
b	należności od pozostałych jednostek	292 574,00	481 743,61
	-z tytułu podatków, dotacji, ceł, ubezpieczeń społecznych i zdrowotnych oraz innych świadczeń	292 475,00	481 144,61
	- pozostałe	99,00	599,00
3	Należności krótkoterminowe netto, razem	799 074,00	6 023 983,27
4	odpisy aktualizujące wartość należności w tym:	3 342 809,72	3 336 835,50
a	na należności od jednostek powiązanych	0,00	0,00
b	na należności od jednostek pozostałych	3 342 809,72	3 336 835,50
5	Należności krótkoterminowe brutto, razem	4 141 883,72	9 360 818,77

Lp.	Należności długoterminowe	Struktura walutowa	31.12.2017	31.12.2016
1	w walucie polskiej		4 141 883,72	9 360 818,77
2	w walutach obcych		0,00	0,00
	Należności krótkoterminowe brutto razem		4 141 883,72	9 360 818,77

W 2017 roku zmniejszono odpisy aktualizujące na łączną kwotę 37.345,78 PLN w wyniku spłaty oraz zwiększono odpisy aktualizujące o kwotę 43.320,00 PLN.

6. Środki pieniężne

Lp.	Środki pieniężne i inne aktywa pieniężne	31.12.2017	31.12.2016
1	Środki pieniężne i inne aktywa pieniężne	933,34	34 656,31
	- środki pieniężne w kasie i na rachunkach	933,34	34 656,31
	- inne środki pieniężne – (lokaty)	0,00	0,00
2	Środki pieniężne i inne aktywa pieniężne w walucie polskiej	933,34	34 656,31

Lp.	Środki pieniężne Struktura walutowa	31.12.2017	31.12.2016
1	a) w walucie polskiej	933,34	34 656,31
	b) w walutach obcych (wg walut i po przeliczeniu na zł)	0,00	0,00
2	Środki pieniężne, razem	933,34	34 656,31

7. Krótkoterminowe aktywa finansowe

Lp.	Krótkoterminowe aktywa finansowe	31.12.2017	31.12.2016
1	- udzielone pożyczki krótkoterminowe – do jednostek pozostałych	0,00	0,00
2	- udzielone pożyczki krótkoterminowe – do jednostek pozostałych	0,00	0,00
3	obligacje objęte – od jednostek pozostałych	177 683,05	0,00
	Krótkoterminowe aktywa finansowe, razem	177 683,05	0,00

Lp.	Krótkoterminowe aktywa finansowe wg stanu na 31.12.2017	Wartość nominalna	Naliczone odsetki	Aktualizacja wartości	Wartość netto w bilansie
	- udzielone pożyczki krótkoterminowe – do jednostek pozostałych	2 414 604,00	1 208 578,77	-3 623 182,77	0,00
	- udzielone pożyczki krótkoterminowe – do jednostek pozostałych	96 709,00	4 567,10	-101 276,10	0,00
	- obligacje objęte	175 100,00	2 583,05	0,00	177 683,05
	Długoterminowe aktywa finansowe razem	2 686 413,00	1 215 728,92	-3 724 458,87	177 683,05

W krótkoterminowych aktywach finansowych ujęto:

- pożyczki udzielone w łącznej kwocie 3.724.458,87 PLN, które zostały pomniejszone o odpisy aktualizujące w kwocie 3.724.458,87 PLN.
- obligacje objęte od jednostek pozostałych w kwocie 177.683,05 PLN.

NALEŻNOŚCI KRÓTKOTERMINOWE Z TYTUŁU UDZIELONYCH POŻYCZEK NA 31.12.2017R.								
Nazwa jednostki udzielającej pożyczki	Nazwa pożyczkobiorcy	Kwota pożyczki wg umowy		Kwota pożyczki pozostała do spłaty		Warunki oprocentowania	Termin spłaty	Ustanowione zabezpieczenia na poczet spłaty pożyczki
Medical Cannabis S.A.	Pozostała jednostka	2 448 749,56	zł	3 623 182,77	zł	10%	31.12.2016	Brak
Medical Cannabis S.A.	Pozostała jednostka	162 260,00	zł	96 709,00	zł	10%	31.05.2012	weksel in blanco z klauzulą "bez protestu"
Medical Cannabis S.A.	Pozostała jednostka	4 567,10	zł	4 567,10	zł		31.12.2011	Brak
Odpisy aktualizujące na pożyczki				-3 724 458,87				
Wartość netto w bilansie				0,00				

8. Kapitał zakładowy

Seria/ emisja	Rodzaj akcji	Rodzaj uprzywilejowania	Liczba akcji	Wartość nominalna akcji / PLN
A	na okaziciela	zwykłe	6 000 000	240 000,00
B	na okaziciela	zwykłe	2 800 000	112 000,00
C	na okaziciela	zwykłe	2 000 000	80 000,00
D	na okaziciela	zwykłe	969 176	38 767,04
E	na okaziciela	zwykłe	80 230 824	3 209 232,96
F	na okaziciela	zwykłe	103 141 363	4 125 654,52
G	na okaziciela	zwykłe	4 858 637	194 345,48
RAZEM:			200 000 000	8 000 000

Na dzień 31 grudnia 2017 roku kapitał podstawowy jednostki wynosił 8.000.000,00 PLN i dzielił się na 200.000.000 akcji o wartości nominalnej 0,04 PLN każda akcja.

Akcjonariusze posiadający bezpośrednio lub pośrednio przez podmioty zależne co najmniej 5% ogólnej liczby głosów na Walnym Zgromadzeniu

Zgodnie z informacjami posiadanymi przez Emitenta, zarówno na dzień bilansowy, jak i na dzień publikacji niniejszego raportu struktura akcjonariatu kształtuje się jak poniżej:

- Calatrava Capital Fund (CY) LTD - 48.015.565 akcji co stanowi 24,00% udziału w kapitale i głosach na Walnym Zgromadzeniu Emitenta,

- RX sp. z o.o. z siedzibą w Warszawie - 80.685.955 akcji co stanowi 40,34% udziału w kapitale i głosach na Walnym Zgromadzeniu Emitenta,
- Max Media Cable S.C. Artur Obielecki, Ewa Janicka – 11.927.275 akcji co stanowi 5,96% udziału w kapitale i głosach na Walnym Zgromadzeniu Emitenta.

Zestawienie stanu posiadania akcji jednostki lub uprawnień do nich (opcji) przez osoby zarządzające i nadzorujące

Zgodnie z informacjami posiadanymi przez Spółkę żadna z osób zarządzających lub nadzorujących Emitenta nie posiada akcji Spółki.

9. Kapitał zapasowy

Lp.	Treść	31.12.2017	31.12.2016
1	- nadwyżka ze sprzedaży akcji powyżej ich wartości nominalnej	2 875 257,02	2 875 257,02
2	Razem	2 875 257,02	2 875 257,02

10. Rezerwa na świadczenia emerytalne

Lp.	Rezerwa na świadczenia emerytalne	31.12.2017	31.12.2016
1	rezerwa na świadczenia emerytalne - długoterminowa	1 154,85	1 154,85
2	rezerwa na świadczenia emerytalne - krótkoterminowa	33,13	33,13
3	Razem rezerwa na świadczenia emerytalne	1 187,98	1 187,98

Zgodnie z obowiązującym Kodeksem Pracy jednostka zobowiązana jest do wypłaty następujących dodatkowych świadczeń na rzecz pracowników: odprawy emerytalne, odprawy rentowe i odprawy pośmiertne. Oszacowanie wysokości rezerw na odprawy zostało dokonane po raz pierwszy, według stanu zatrudnienia na dzień 31 grudnia 2011 roku. Obliczenia zostały wykonane przy użyciu metody indywidualnej prospektywnej, przez spółkę Prospecto sp. z o. o. z siedzibą w Warszawie. Metoda wykorzystana do obliczeń zgodna jest z MSR 19, jest to tzw. metoda prognozowanych świadczeń jednostkowych, zwana także metodą świadczeń narosłych w funkcji czasu.

Ze względu na liczbę zatrudnionych oraz zasadę istotności odstąpiono od aktualizowania rezerw na świadczenia emerytalne.

11. Zobowiązania krótkoterminowe

Lp.	Zobowiązania krótkoterminowe wg tytułów	31.12.2017	31.12.2016
1	Zobowiązania finansowe (stanowiące instrumenty finansowe)	146 537,43	5 968 363,51
a	wobec jednostek powiązanych	0,00	0,00
	-kredyty i pożyczki	0,00	0,00
	-z tytułu dostaw i usług, o okresie wymagalności:	0,00	0,00
	do 12 miesięcy	0,00	0,00
	-inne wg rodzaju:	0,00	0,00
	inne	0,00	0,00
b	wobec pozostałych jednostek	146 537,43	5 968 363,51
	-kredyty i pożyczki, w tym:	79 013,70	4 680 060,95
	długoterminowe w okresie spłaty	0,00	0,00
	-zobowiązania z tyt.emisji dłużnych pap.wartościowych	0,00	0,00
	emisja obligacji	0,00	0,00
	-inne zobowiązania finansowe:	0,00	0,00
	- przelew wierzycelności	0,00	0,00
	- inne	0,00	0,00
	- z tytułu dostaw i usług, o okresie wymagalności:	67 523,73	1 288 302,56
	do 12 miesięcy	67 523,73	1 288 302,56
2	Zobowiązania niefinansowe (niestanowiące instrumentów finansowych)	42 265,13	1 726 173,09
	-z tytułu podatków, ceł, ubezpieczeń i innych świadczeń	36 869,12	690 818,64
	-z tytułu wynagrodzeń	5 215,43	830 121,32
	-inne zobowiązania w tym:	180,58	205 233,13
	zobowiązania układowe z wierzycielami	0,00	0,00
	zobowiązania wekslowe	0,00	0,00
	- inne	0,00	0,00
	- inne	180,58	205 233,13
3	Zobowiązania krótkoterminowe, razem	188 802,56	7 694 536,60

Lp.	Zobowiązania krótkoterminowe	Struktura walutowa	31.12.2017	31.12.2016
1	w walucie polskiej		188 802,56	7 694 536,60
2	w walutach obcych		0,00	0,00
	Zobowiązania krótkoterminowe razem		188 802,56	7 694 536,60

ZOBOWIĄZANIA KRÓTKOTERMINOWE Z TYTUŁU POŻYCZEK NA 31.12.2017R.						
Nazwa i siedziba jednostki udzielającej kredytu/pożyczki	Nazwa i siedziba kredytobiorcy	Kwota pożyczki wg umowy (PLN)	Kwota pożyczki pozostała do spłaty (PLN)	Warunki oprocentowania	Termin spłaty	Ustanowione zabezpieczenia na poczet spłaty pożyczki
Pozostała jednostka	Medical Cannabis S.A.	70 000,00	79 013,70	5%	31.12.2016	Brak
			79 013,70			

12. Pozostałe rezerwy

Lp.	Pozostałe rezerwy wg tytułów	31.12.2017	31.12.2016
1	rezerwa na koszty sądowe i egzekucyjne	0,00	0,00
2	rezerwa na pozostałe koszty	0,00	0,00
3	rezerwa na odsetki	0,00	2 440 572,87
	Razem rezerwy	0,00	2 440 572,87

Lp.	Pozostałe rezerwy w tym:	31.12.2017	31.12.2016
1	rezerwy krótkoterminowe	0,00	2 440 572,87
	rezerwa na koszty sądowe i egzekucyjne	0,00	0,00
	rezerwa na pozostałe koszty	0,00	0,00
	rezerwa na odsetki	0,00	2 440 572,87
2	rezerwy długoterminowe	0,00	0,00
	rezerwa na odsetki	0,00	0,00
3	Razem rezerwy	0,00	2 440 572,87

13. Rozliczenia międzyokresowe przychodów

Lp.	Rozliczenia międzyokresowe przychodów	31.12.2017	31.12.2016
1	dotacje	34 140,00	34 140,00
2	pozostałe	0,00	0,00
	Razem rozliczenia międzyokresowe przychodów	34 140,00	34 140,00

NOTY OBJAŚNIAJĄCE DO ROCZNEGO SKONSOLIDOWANEGO SPRAWOZDANIA Z CAŁKOWITYCH DOCHODÓW GRUPY KAPITAŁOWEJ MEDICAL CANNABIS

14. Przychody ze sprzedaży

Lp.	Przychody netto ze sprzedaży produktów Struktura rzeczowa – rodzaje działalności	01.01.2017 31.12.2017	01.01.2016 31.12.2016
1	- przychody ze sprzedaży usług	0,00	0,00
2	Przychody netto ze sprzedaży produktów, razem	0,00	0,00
	w tym: od jednostek powiązanych	0	0

Lp.	Przychody netto ze sprzedaży towarów Struktura rzeczowa – rodzaje działalności	01.01.2017 31.12.2017	01.01.2016 31.12.2016
1	- przychody ze sprzedaży towarów	0	0
2	Przychody netto ze sprzedaży towarów, razem	0	0
	w tym: od jednostek powiązanych	0	0

15. Koszty rodzajowe

Lp.	Koszty według rodzaju	01.01.2017 31.12.2017	01.01.2016 31.12.2016
1	amortyzacja	0,00	0,00
2	zużycie materiałów i energii	0,00	0,00
3	usługi obce	42 260,54	64 301,78
4	podatki i opłaty	11 261,69	27 649,46
5	wynagrodzenia	31 435,43	59 434,00
6	ubezpieczenia społeczne i inne świadczenia	0,00	0,00
7	pozostałe koszty rodzajowe	275,23	218,94
8	Koszty według rodzaju, razem	85 232,89	151 604,18
9	Zmiana stanu zapasów, produktów i rozliczeń międzyokresowych	0,00	0,00
10	Koszt wytworzenia produktów na własne potrzeby jednostki (wielkość ujemna)	0,00	0,00
11	Koszty sprzedaży (wielkość ujemna)	0,00	0,00
12	Koszty ogólnego zarządu (wielkość ujemna)	-85 232,89	-151 604,18
13	Koszt wytworzenia sprzedanych produktów	0,00	0,00

16. Pozostałe przychody i koszty operacyjne

Lp.	Przychody operacyjne	01.01.2017 31.12.2017	01.01.2016 31.12.2016
1	zysk ze zbycia nieruchomości	2 114,00	0,00
2	dotacje	0,00	0,00
3	rozwiązane rezerwy, odwrócone odpisy (z tytułu)	37 345,78	64 747,13
	- rozwiązanie odpisu na należności-splata	37 345,78	30 352,46
	- rozwiązanie rezerw na koszty postępowań	0,00	34 394,67
	- rozwiązanie pozostałych rezerw	0,00	0,00
4	pozostałe, w tym:	0,22	132 358,74
	- przedawnione zobowiązania	0,00	0,00
	- pozostałe	0,22	132 358,74
5	Przychody operacyjne, razem	39 460,00	197 105,87

Lp.	Koszty operacyjne	01.01.2017 31.12.2017	01.01.2016 31.12.2016
1	strata ze zbycia nie finansowych aktywów trwałych	0,00	0,00
2	aktualizacja wartości aktywów nie finansowych	43 320,00	0,00
	- odpis aktualizujący należności	43 320,00	0,00
	- odpis aktualizujący środki trwałe	0,00	0,00
	- odpis aktualizujący na aktywa niematerialne	0,00	0,00
3	utworzone rezerwy (z tytułu)	0,00	0,00
	- rezerwa na przyszłe zobowiązania	0,00	0,00
4	pozostałe, w tym:	2 797,56	78 172,32
	- korekty VAT	0,00	0,00
	-koszty sądowe, egzekucyjne	0,00	1 576,67
	-koszty postępowania układowego	0,00	71 781,01
	- inne	2 797,56	4 814,64
5	Koszty operacyjne, razem	46 117,56	78 172,32

17. Pozostałe przychody i koszty finansowe

Lp.	Przychody finansowe	01.01.2017 31.12.2017	01.01.2016 31.12.2016
1	odsetki	244 743,45	0,00
a	- od jednostek powiązanych w tym:	241 460,40	0,00
	odsetki od pożyczek	241 460,40	0,00
b	- od jednostek pozostałych w tym:	3 283,05	0,00
	odsetki od obligacji	3 283,05	0,00
	należności	0,00	0,00
	środki pieniężne	0,00	0,00
5	Razem przychody finansowe, razem	244 743,45	0,00

Lp.	Koszty finansowe	01.01.2017 31.12.2017	01.01.2016 31.12.2016
1	odsetki	3 599,62	24 480,47
a	- od jednostek powiązanych w tym:	0,00	0,00
	odsetki od pożyczek	0,00	0,00
	dłużne instrumenty finansowe	0,00	0,00
b	- od jednostek pozostałych w tym:	3 599,62	24 480,47
	odsetki od kredytów i pożyczek	3 500,00	5 513,70
	odsetki pozostałe	99,62	0,00
	inne zobowiązania krótkoterminowe	0,00	18 966,77
	rezerwa na odsetki od kredytu	0,00	0,00
2	aktualizacja wartości inwestycji	0,00	0,00
	spisanie wartości firmy	0,00	0,00
3	pozostałe, w tym:	13 293 810,51	0,00
	odpis aktualizujący na udzieloną pożyczkę	3 623 182,77	0,00
	- strata ze zbycia inwestycji-sprzedaż Kolgard Oil	9 670 627,74	0,00
4	Razem koszty finansowe, razem	13 297 410,13	24 480,47

18. Zysk/strata na jedną akcję

Wynik na jedną akcję ustalono jako relację wyniku netto za rok 2017 w kwocie (-) 12.961.284,50 PLN do liczby akcji zwykłych będących w posiadaniu akcjonariuszy na dzień bilansowy tj. 200.000.000 sztuk akcji. Wynik na jedną akcję wyniósł (-) 0,06 PLN. Rozwodniony wynik na jedną akcję wyniósł również(-) 0,06 PLN.

POZOSTAŁE INFORMACJE DO ROCZNEGO SPRAWOZDANIA FINANSOWEGO MEDICAL CANNABIS S.A.

19. Segmenty operacyjne

19.1 Segmenty operacyjne

Zgodnie z MSSF 8, przez segment operacyjny rozumie się komponent jednostki:

(a) który angażuje się w działalność gospodarczą, w związku z którą można uzyskiwać przychody i ponosić koszty (w tym przychody i koszty związane z transakcjami z innymi komponentami tej samej jednostki);

(b) którego wyniki działalności są regularnie przeglądane przez główny organ odpowiedzialny za podejmowanie decyzji operacyjnych w jednostce oraz wykorzystujący te wyniki przy podejmowaniu decyzji o zasobach alokowanych do segmentu i przy ocenie wyników działalności segmentu; oraz

(c) w przypadku którego są dostępne oddzielne informacje finansowe.

Biorąc powyższe pod uwagę należy stwierdzić, że jednostka w 2017 roku prowadziła jednorodną działalność polegającą na zarządzaniu spółkami zależnym.

19.2 Segmenty geograficzne

Jednostka w 2017 roku nie osiągała przychodów na rynkach zagranicznych.

19.3 Informacje o wiodących klientach

W 2017 roku jednostka nie zidentyfikowała żadnego Klienta wiodącego.

20. Informacja o powiązaniach kapitałowych i osobowych

Na dzień bilansowy Spółka nie posiadała podmiotów powiązanych kapitałowo.

21. Wynagrodzenia osób zarządzających i nadzorujących jednostkę

Wynagrodzenia naliczone dla członków zarządu w roku obrotowym przedstawiały się następująco:

- Wojciech Skiba – 31.435,43 PLN w roku 2017 oraz 58.248,00 PLN w roku 2016
- W roku obrotowym 2017 jednostka nie wypłacała wynagrodzeń członkom Rady Nadzorczej.

W roku obrotowym 2016 jednostka nie wypłacała wynagrodzeń członkom Rady Nadzorczej.

22. Struktura zatrudnienia

Zarówno w roku sprawozdawczym jak i okresie porównywalnym Spółka nie zatrudniała pracowników w oparciu o umowę o pracę.

23. Informacje o audytorze i jego wynagrodzeniu za przeprowadzone badanie sprawozdania finansowego

W okresie objętym niniejszym skonsolidowanym sprawozdaniem finansowym podmiotem uprawnionym do zbadania sprawozdania finansowego Spółki jest zgodnie z Uchwałą Rady Nadzorczej Emitenta nr 1 z dnia 28 maja 2018 r. EUREKA AUDITING sp. z o.o., podmiot ten wykonuje badanie sprawozdań finansowych za rok

2017 oraz 2018. Emitent nie współpracował wcześniej z EUREKA AUDITING sp. z o.o. Wynagrodzenie z tytułu badania niniejszego sprawozdania wynosi 4.000,00 PLN netto.

Jednostkowe sprawozdanie finansowe Medical Cannabis S.A. sporządzone na dzień 31 grudnia 2017 roku, zgodnie z Uchwałą Rady Nadzorczej Emitenta nr 1 z dnia 28 maja 2018 r., zostało zbadane przez EUREKA AUDITING sp. z o.o. Wynagrodzenie z tytułu badania jednostkowego sprawozdania finansowego za 2017 r. wynosi 4.000,00 PLN netto.

24. Zarządzanie ryzykiem

24.1 Zarządzenie ryzykiem kapitałowym

Celem zarządzania ryzykiem kapitałowym jest ochrona zdolności jednostki do dalszego kontynuowania działalności i zapewnienia realizacji zwrotu dla akcjonariuszy. Zarządzanie kapitałem odbywa się przy pomocy wskaźnika zadłużenia (stosunek zadłużenia netto do wielkości kapitałów własnych). Na wysokość zadłużenia netto składają się zobowiązania z tytułu dostaw i usług oraz pozostałe zobowiązania. Spółka nie posiada kredytów, nie emitowała również dłużnych papierów wartościowych.

24.2 Ryzyko kredytowe (finansowe)

Działalność Grupy Kapitałowej wiąże się z określonymi ryzykami finansowymi. Głównymi instrumentami finansowymi są środki pieniężne i ich ekwiwalenty, których celem jest zabezpieczenie finansowania działalności operacyjnej. Pozostałe instrumenty finansowe, w tym zobowiązania i należności handlowe powstają w toku prowadzonej działalności gospodarczej.

Grupa Kapitałowa narażona jest na ryzyko kredytowe w zakresie ustalonych limitów kupieckich, których wysokości dla poszczególnych klientów podlega indywidualnej ocenie uwzględniającej ich pozycję finansową oraz doświadczenia z przeszłości. Grupa Kapitałowa na bieżąco prowadzi procedurę windykacyjną w przypadku wystąpienia należności przeterminowanych.

Na dzień 31 grudnia 2017 roku należności handlowe w spółce dominującej, które zostały uznane za trudno ściągalne objęto odpisem aktualizacyjnym.

24.3 Ryzyko rynkowe

Ryzyko walutowe

W Grupie Kapitałowej występują głównie transakcje w walucie funkcjonalnej (PLN). Transakcje w walucie obcej występują w minimalnym zakresie. Na dzień 31 grudnia 2017 roku Grupa Kapitałowa nie posiadała kredytów, pożyczek lub środków pieniężnych w walutach obcych. Transakcje zakupu materiałów lub surowców oraz sprzedaży wyrobów gotowych lub usług są w głównej mierze dokonywane w walucie funkcjonalnej jednostki. Z uwagi na znikomy zakres transakcji w walutach obcych działalność jednostki nie jest obciążona ryzykiem walutowym.

Ryzyko stóp procentowych

Na dzień 31 grudnia 2017 roku jednostka nie korzystała z finansowania kredytami bankowymi.

Jednostka korzystała z finansowania zewnętrznego w postaci pożyczek pieniężnych udzielonych przez jednostki powiązane oraz nie powiązane. Pożyczki oprocentowane są według stałej stopy procentowej.

W związku z powyższym działalność jednostki nie jest obciążona żadnym innym ryzykiem stopy procentowej.

Ryzyko cenowe

Na dzień 31 grudnia 2017 roku jednostka nie posiadała żadnych instrumentów finansowych, które były by obciążone ryzykiem cenowym. Ryzyko cenowe, to ryzyko, że wartość godziwa instrumentu finansowego lub przyszłe przepływy środków pieniężnych z nim związane będą ulegać wahaniom ze względu na zmiany cen rynkowych, inne niż wynikające z ryzyka stopy procentowej lub ryzyka walutowego.

Ryzyko płynności

Poprzez ryzyko płynności finansowej rozumie się utratę zdolności spółki do terminowego regulowania bieżących zobowiązań. Spółka może być narażona na ryzyko płynności wynikające z relacji aktywów obrotowych do zobowiązań krótkoterminowych. Celem procesu zarządzania ryzykiem płynności finansowej jest zapewnienie bezpieczeństwa i stabilizacji finansowej Spółki, a podstawowym narzędziem ograniczającym powyższe ryzyko jest bieżący przegląd dopasowania terminów zapadalności aktywów i pasywów, oraz bieżąca analiza terminowości spłaty zobowiązań przez kontrahentów wobec Spółki. Obecnie Spółka finansuje swoją działalność środkami własnymi oraz kredytem kupieckim.

25. Zobowiązania warunkowe i aktywa warunkowe

Według stanu na dzień 31 grudnia 2017 roku jednostka dominująca posiadała zobowiązania warunkowe w postaci weksla in blanco, stanowiącego zabezpieczenie ustanowione na okres realizacji oraz trwałości Projektu „Wzrost konkurencyjności firmy Divicom poprzez wdrożenie elektronicznego systemu B2B wśród partnerów biznesowych”, który jest dofinansowany w ramach Programu Operacyjnego Innowacyjna Gospodarka na lata 2007 – 2013 w ramach działania 8.2 – Wspieranie wdrażania elektronicznego biznesu typu B2B.

26. Zdarzenia przed i po dniu bilansowym

1. Walne Zgromadzenie które odbyło się w dniu 17 lutego 2017 r. podjęło uchwałę o zmianie nazwy Emitenta na MEDICAL CANNABIS Spółka Akcyjna oraz uchwaliło emisję 4.858.637 akcji serii G. Na tym samym Walnym Zgromadzeniu dokonano również zmiany całego składu Rady Nadzorczej.
2. Z dniem 14 lipca 2017 r. Pan Wojciech Skiba złożył rezygnację z pełnionej funkcji.
3. W dniu 2 sierpnia 2017 r. Rada Nadzorcza Spółki podjęła uchwałę o oddelegowaniu Członka Rady Nadzorczej Spółki – Pana Jacka Makowieckiego do Zarządu Spółki na okres 3 miesięcy, tj. do dnia 1 listopada 2017 roku.
4. w dniu 17 sierpnia 2017 r. spółka RX sp. z o.o. z siedzibą w Warszawie objęła 4.858.637 akcji zwykłych na okaziciela serii G, wyemitowanych zgodnie z Uchwałą numer 13 Nadzwyczajnego Walnego Zgromadzenia Spółki z dnia 17 lutego 2017 roku, na mocy której podwyższono kapitał zakładowy Spółki o kwotę 194.345,48 PLN (słownie złotych: sto dziewięćdziesiąt cztery tysiące trzysta czterdzieści pięć 48/100), tj. z kwoty 7.805.654,52 PLN (słownie złotych: siedem milionów osiemset pięć tysięcy sześćset pięćdziesiąt cztery 52/100) do kwoty 8.000.000,00 PLN (słownie złotych: osiem milionów 00/100), poprzez emisję 4.858.637 (słownie: cztery miliony osiemset pięćdziesiąt osiem tysięcy sześćset trzydzieści siedem) nowych, nieuprzywilejowanych akcji zwykłych serii G o wartości nominalnej 0,04 PLN (słownie groszy: cztery) każda. Rejestracja akcji przez KRS nastąpiła w dniu 29 września 2017 r.
5. W dniu 19 października 2017 r. Pan Piotr Gośliński – Członek Rady Nadzorczej, złożył rezygnację z pełnionej funkcji ze skutkiem na dzień 19 października 2017 r. Przyczyną rezygnacji były powody osobiste.
6. W dniu 31 października 2017 r. Spółka zbyła wszystkie posiadane udziały spółki zależnej Kolgard-Oil sp. z o.o.

7. W dniu 27 listopada 2017 r. Nadzwyczajne Walne Zgromadzenie powołało w skład Rady Nadzorczej Pana Michała Kwiatkowskiego.
8. W dniu 28 maja 2018 roku Rada Nadzorcza podjęła uchwałę czasowym o oddelegowaniu Członka Rady Nadzorczej Pana Jacka Makowieckiego do Zarządu Spółki, tj. do dnia 28 sierpnia 2018 r.

27. Kontynuacja działalności

W związku z trudną sytuacją Spółki w 2015 roku, Zarząd Spółki w dniu 23 marca 2015 r. złożył wniosek o ogłoszenie upadłości z możliwością zawarcia układu. W dniu 18 maja 2016 r. wierzyciele przegłosowali przyjęcie układu na zasadach zaproponowanych przez Zarząd tj. zamiana ogółu zobowiązań na akcje Spółki, a w dniu 21 grudnia 2016 roku, nastąpiło zarejestrowanie podwyższenia kapitału podstawowego powstałego w wyniku realizacji układu. Spółka została uwolniona z ciążącego jej zadłużenia. Emitent działał jako spółka holdingowa, gdzie głównym aktywem były nieruchomości posiadane przez spółkę zależną Kolgard-Oil sp. z o.o. Po ponownym przeanalizowaniu potencjału ekonomicznego tej spółki i jej majątku, Emitent podjął decyzję o sprzedaży wszystkich posiadanych udziałów – umowa sprzedaży została zawarta w dniu 31 października 2017 r., w związku z czym obecnie Spółka nie posiada podmiotów powiązanych.

Spółka w bieżącym roku zamierza rozpocząć działalność operacyjną w nowym dla siebie obszarze. Ostateczna decyzja w tym zakresie zostanie podjęta po zakończeniu analizy potencjalnych kierunków długoterminowej działalności, przy uwzględnieniu dostępnych zasobów.

Emitent dostrzega istniejące niepewności co do kontynuacji działalności:

- Spółka po przeprowadzeniu z sukcesem postępowania układowego, nie rozpoczęła do chwili obecnej szerokiej działalności operacyjnej, co jest decydujące dla jej rozwoju.
- Bilans sporządzony na dzień 31 grudnia 2017 r. wykazał stratę (za okres bieżący oraz niepokryte straty z okresów wcześniejszych) przewyższającą sumę kapitału zapasowego, rezerwowego oraz 1/3 kapitału podstawowego, w związku z czym Spółka zgodnie z art. 397 ksh niezwłocznie zwołał Walne Zgromadzenie celem podjęcia uchwały w przedmiocie dalszego istnienia Spółki.


Z uwagi na powyższe, pomimo istnienia okoliczności wskazujących na niepewność co do kontynuowania działalności gospodarczej, w szczególności w okresie najbliższych 12 miesięcy od daty sporządzenia niniejszego sprawozdania finansowego, sprawozdanie finansowe zostało sporządzone przy założeniu kontynuowania działalności gospodarczej w dającej się przewidzieć przyszłości.

28. Zatwierdzenie sprawozdania finansowego

Sprawozdanie finansowe zostało zatwierdzone przez Zarząd jednostki oraz ogłoszone do publikacji w dniu 30 maja 2018 roku.

Podpisy Zarządu i osoby, której powierzono prowadzenie ksiąg rachunkowych:

Jacek Makowiecki
Członek RN oddelegowany
do Zarządu Spółki


.....

Renata Skrobiszewska – Główny Księgowy

