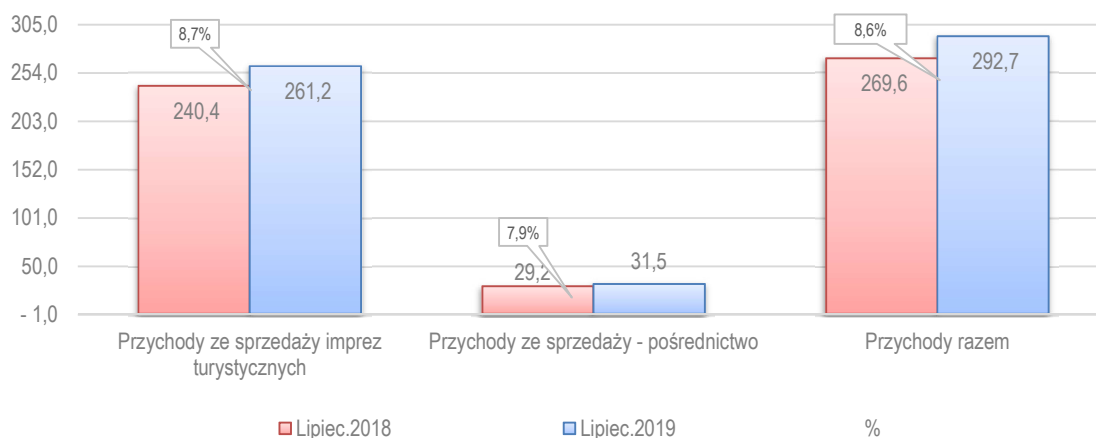


Rainbow Tours S.A. - Informacja o przychodach spółki Rainbow Tours S.A.

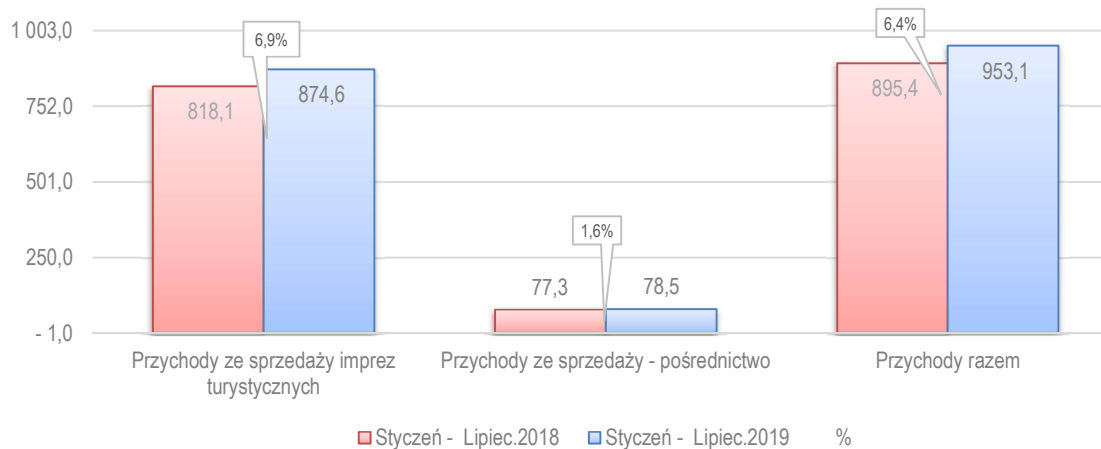
	2019	2018	Zmiana	%
	Lipiec	Lipiec		
1	2	3	4=2-3	5=4/3
Przychody ze sprzedaży imprez turystycznych	261,2	240,4	20,8	8,7%
Przychody ze sprzedaży - pośrednictwo	31,5	29,2	2,3	7,9%
Przychody razem	292,7	269,6	23,1	8,6%

	2019	2018	Zmiana	%
	Styczeń - Lipiec	Styczeń - Lipiec		
1	2	3	4=2-3	5=4/3
Przychody ze sprzedaży imprez turystycznych	874,6	818,1	56,5	6,9%
Przychody ze sprzedaży - pośrednictwo	78,5	77,3	1,2	1,6%
Przychody razem	953,1	895,4	57,7	6,4%

Porównanie miesięcznych przychodów ze sprzedaży - miesiąc lipiec



Porównanie narastających przychodów ze sprzedaży - okres styczeń - lipiec

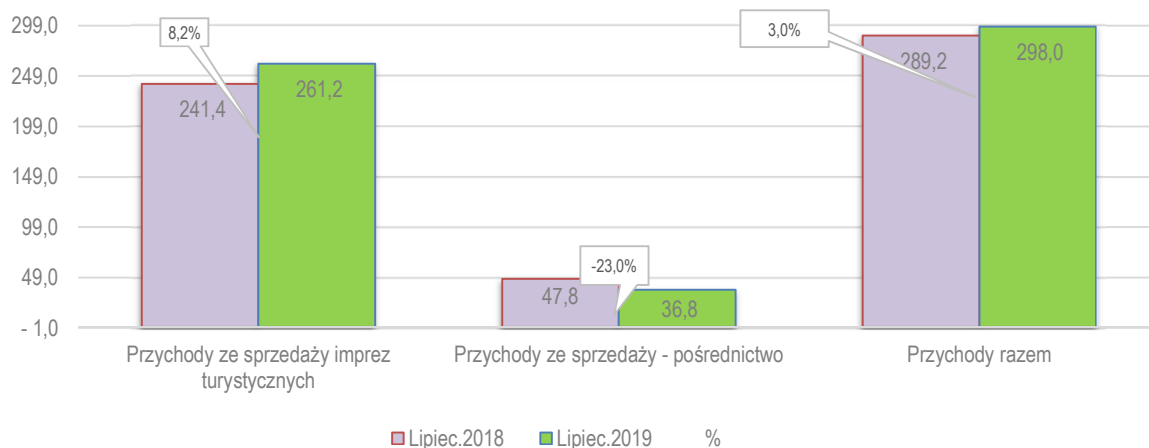


Rainbow Tours S.A. - Informacja o przychodach Grupy Kapitałowej Rainbow Tours

1	2019	2018	Zmiana	%
	Lipiec	Lipiec		
2	3	4=2-3	5=4/3	
Przychody ze sprzedaży imprez turystycznych	261,2	241,4	19,8	8,2%
Przychody ze sprzedaży - pośrednictwo	36,8	47,8	-11,0	-23,0%
Przychody razem	298,0	289,2	8,8	3,0%

1	2019	2018	Zmiana	%
	Styczeń - Lipiec	Styczeń - Lipiec		
2	3	4=2-3	5=4/3	
Przychody ze sprzedaży imprez turystycznych	874,6	828,4	46,2	5,6%
Przychody ze sprzedaży - pośrednictwo	89,5	125,7	-36,2	-28,8%
Przychody razem	964,1	954,1	10,0	1,0%

Porównanie miesięcznych przychodów ze sprzedaży - miesiąc lipiec



Porównanie narastających przychodów ze sprzedaży - okres styczeń - lipiec

