

Dochody budžetu



OBJAŚNIENIA DOCHODÓW BUDŻETOWYCH

1. DOCHODY OGÓŁEM

Zrealizowane dochody budżetowe w 2010 roku pochodziły z następujących źródeł według wielkości wpływów:

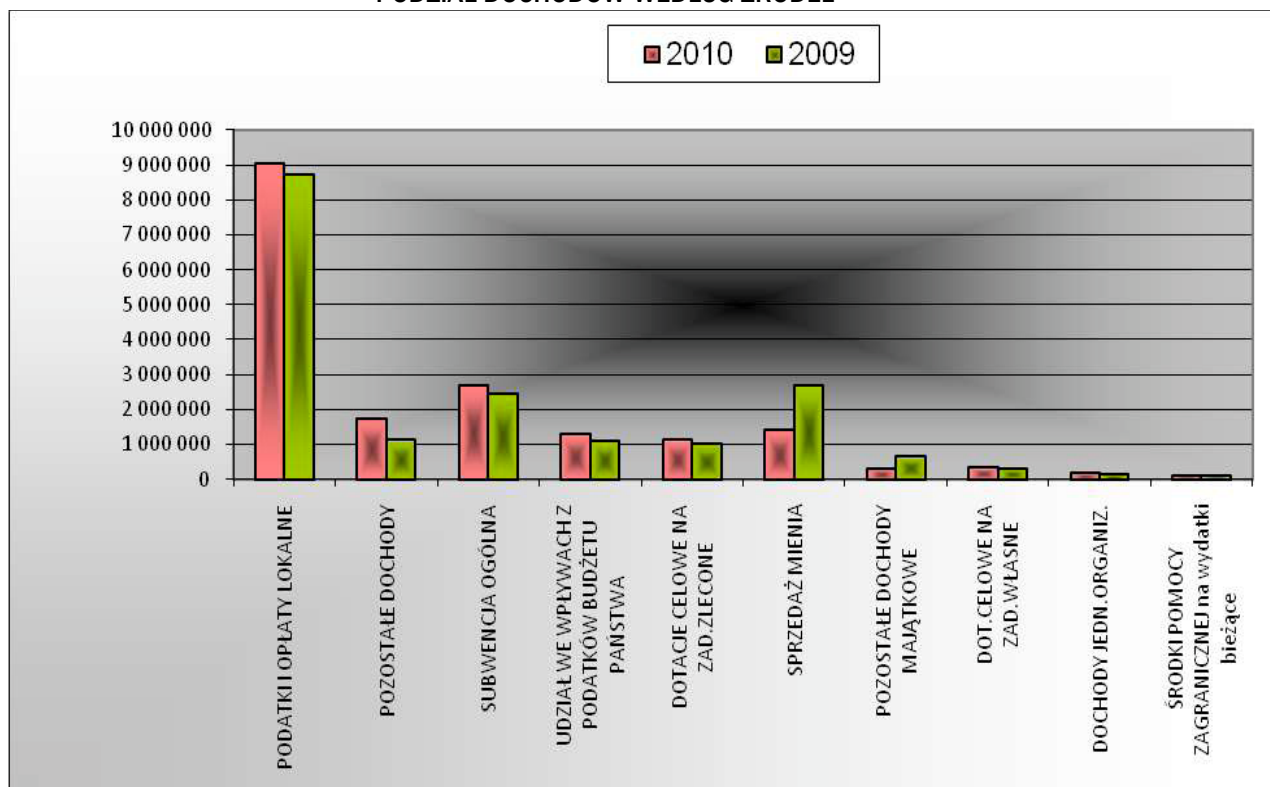
- dochody z podatków i opłat **9.037.621,97 zł**
tj. 49,52 % dochodów ogółem
- subwencja ogólna **2.698.645,00 zł**
tj. 14,79 % dochodów ogółem
- pozostałe dochody **1.750.061,34 zł**
tj. 9,59 % dochodów ogółem
- udział we wpływach z podatków stanowiących dochód budżetu państwa **1.310.032,34 zł**
tj. 7,18 % dochodów ogółem
- dotacje celowe na zadania z zakresu administracji rządowej zlecone i realizowane na podstawie zawartych porozumień **1.125.328,88 zł**
tj. 6,16 % dochodów ogółem
- dochody z majątku gminy **1.689.466,78 zł**
tj. 9,26 % dochodów ogółem
- dotacje celowe z budżetu państwa na dofinansowanie zadań własnych, w tym realizowanych na podstawie zawartych porozumień **334.009,28 zł**
tj. 1,83 % dochodów ogółem
- dochody jednostek budżetowych **191.540,19 zł**
tj. 1,05 % dochodów ogółem
- środki z pomocy zagranicznej **102.999,26 zł**
tj. 0,56% dochodów ogółem
- dotacje z funduszy celowych i innych źródeł pozabudżetowych **9.894,50 zł**
tj. 0,05% dochodów ogółem



Sprawozdanie z wykonania budżetu Gminy Ustronie Morskie za rok 2010
DOCHODY BUDŻETU

WYKRES NR 4

PODZIAŁ DOCHODÓW WEDŁUG ŹRÓDEŁ



Wykonanie dochodów bieżących wyniosło **16.560.132,76** zł, co stanowi 95,5 % planu po zmianach. Na poziom ich wykonania istotny wpływ miały m.in.:

- ✓ niższe wpływy z podatku od nieruchomości w związku z planowanym w projekcie budżetu wzrostem stawek średnio o 769.000 zł,
- ✓ niekorzystne rozstrzygnięcie NSA w m-cu lipcu 2009 r. w sprawie elektrowni wiatrowych, powodujące nieodwracalną zmianę stanowiska koszalińskiego SKO; na etapie planowania zakładano wzrost podatku od nieruchomości w 2010 r. za tego typu obiekty, zlokalizowane na terenie tut. gminy o 300.000 zł.



A) DOCHODY BIEŻĄCE Z TYTUŁU ZADAŃ WŁASNYCH

Pojęcie dochodów własnych ma określone znaczenie prawne. Są one, z jednej strony, źródłem finansowania zadań własnych gminy, a z drugiej stanowią udział własny w przypadku ubiegania się o dofinansowanie ze źródeł zewnętrznych. Na dochody własne, jako źródło finansowania zadań własnych wskazują przepisy Europejskiej Karty Samorządu Lokalnego, ustawy o samorządzie gminnym oraz ustawy o samorządzie województwa.

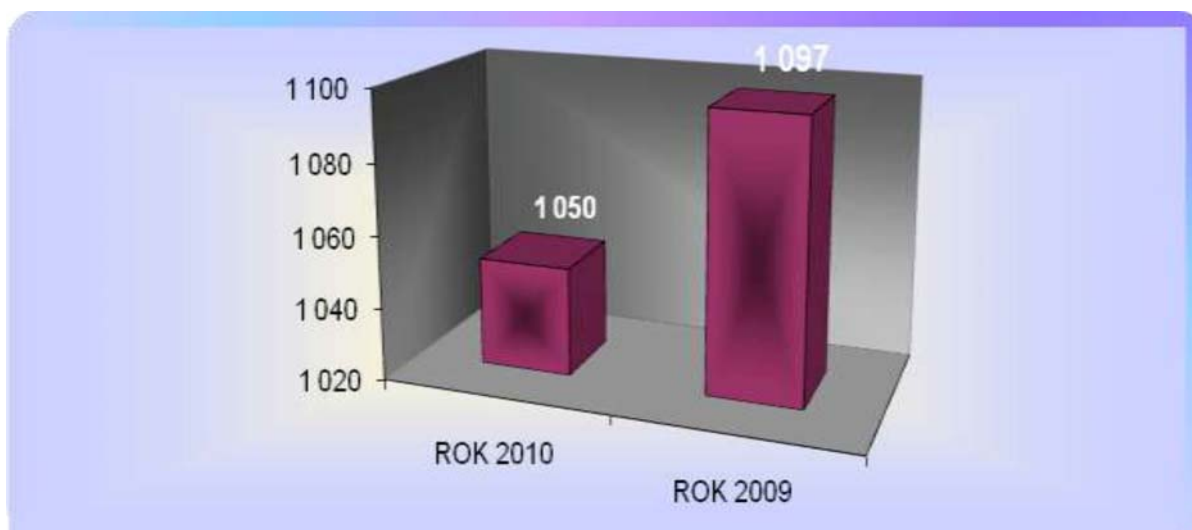
Plan gminy Ustronie Morskie po zmianach dochodów zadań własnych w wysokości **18.049.022,00 zł** zrealizowano w **94,88 %**, tj. w kwocie **17.124.270,66 zł** z **niedoborem** w wysokości **924.751,34 zł**, z tego:

- 1/ **dochody własne** - wykonano w kwocie 14.115.005,88 zł, tj. 94,1 % planu wynoszącego 14.997.285,20 zł,
- 2/ **subwencję ogólną** – wykonano w kwocie 2.698.645,00 zł, tj. 100% planu wynoszącego 2.698.645,00 zł.
- 3/ **dotacje celowe z budżetu państwa i z innych źródeł pozabudżetowych na dofinansowanie zadań własnych** - wykonano w kwocie 343.903,78 zł, tj. 97,4 % planu wynoszącego 353.091,48 zł.

Wykonanie dochodów **zadań własnych** w układzie działów klasyfikacji budżetowej przedstawia się następująco:

Dział 020 – Leśnictwo	1.050,13 zł
	<i>tj. 95,7% planu wynoszącego 1.097,00 zł</i>

dochody dotyczą opłat za korzystanie z gruntów polnych przez Koło Łowieckie; opłaty, które są pobierane na podstawie art. 31 ustawy z dnia 13 października 1995 r. Prawo łowieckie (Dz.U. z 2005 r. Nr 127 poz. 1066 z późn.zm.), jest to nominalny podatek majątkowy. Realizacja dochodów jest niższa od roku 2009 o 46,86 zł.





Sprawozdanie z wykonania budżetu Gminy Ustronie Morskie za rok 2010
DOCHODY BUDŻETU

Dział 400 – Wytwarzanie i zaopatrzenie w energię elektryczną, gaz i wodę 200,00 zł

tj. 100,5% planu wynoszącego 199,00 zł

Dochody uzyskane w ramach tego działu dotyczą prowadzonego od lat postępowania egzekucyjnego należności gminy z tytułu dostawy wody i ścieków .

Dział 600 – Transport i łączność 295,83 zł

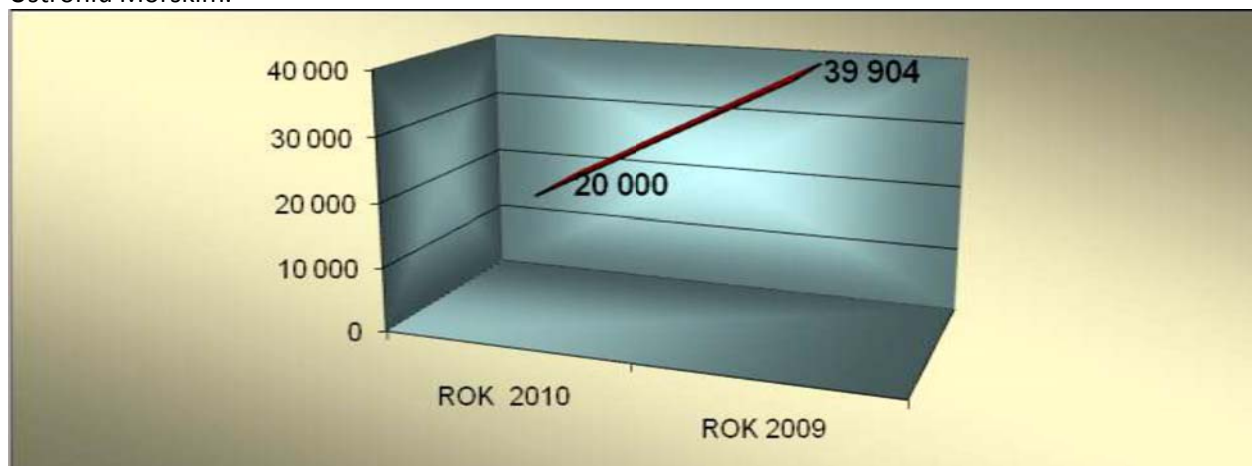
tj. 0 % planu wynoszącego 0,00 zł

Dochody uzyskane w ramach tego działu dotyczą kary umownych za nieterminowe wykonanie dokumentacji projektowej dot. budowy parkingu przy ul. Osiedlowej w Ustroniu Morskim.

Dział 630 – Turystyka 20.000,00 zł

tj. 100,0% planu wynoszącego 20.000 zł

Według planu na 1 stycznia 2010 r. przyjęto jedynie dochody z tytułu umowy sponsoringu, kompensującej usługę reklamową z otrzymaniem wyposażenia plaży w Ustroniu Morskim.



Dział 700 – Gospodarka mieszkaniowa 701.467,03 zł

tj. 103,4 % planu wynoszącego 678.349,00 zł, z nadwyżką 23.118,03 zł

Mienie gminy stanowi pewien zbiór składników majątkowych służących osiągnięciu określonego celu, jakim jest realizacja zadań publicznych. Można zatem powiedzieć, że cechą charakteryzującą mienie samorządowe jest jego celowy charakter, przy czym jednym z istotniejszych aspektów celowego charakteru mienia gminy jest okoliczność, że powinno ono stanowić stabilne i wydajne źródło dochodów własnych wpływających do budżetu gminy. Wyposażenie gminy we własne mienie jest jednym z najważniejszych atrybutów jej samodzielności. Jest to atrybut na tyle ważny, że ustawodawca zdecydował się zagwarantować gminie wyposażenie w mienie w przepisach rangi konstytucyjnej. Mienie, w które wyposażona została gmina spełnia dwie szczególne funkcje, rzutuące na faktyczną jej samodzielność:



Sprawozdanie z wykonania budżetu Gminy Ustronie Morskie za rok 2010
DOCHODY BUDŻETU

- 1) stanowi podstawę prowadzonej działalności związanej z realizacją postawionych przed nią zadań publicznych;
- 2) stanowi znaczące źródło jej dochodów własnych.

Katalog sposobów nabywania mienia gminy jest bardzo szeroki. W pierwszej kolejności może się to odbywać przy wykorzystaniu instytucji prawa publicznego. W tej grupie mieści się, na co warto zwrócić uwagę, na przykład nabywanie mienia w postaci środków pieniężnych w związku z realizacją należności publicznoprawnych, jakimi są chociażby podatki i opłaty. Ponadto gmina może nabywać mienie przy wykorzystaniu instytucji z dziedziny prawa prywatnego. Chodzi tu głównie o dokonywanie czynności cywilnoprawnych w ramach obrotu prawnego z udziałem innych podmiotów prawa cywilnego, w tym także w związku z prowadzeniem działalności gospodarczej.

Przyjęte do budżetu gminy dochody według planu na 1 stycznia 2010 r. w kwocie 559.880,00 zł zwiększono w trakcie realizując więcej o kwotę 141.587,03 zł, tj. o 25,29 % na skutek zwiększenia dochodów przede wszystkim z tytułu dzierżaw.

Dochody z tego źródła zostały zrealizowane w następujący sposób:

- dzierżawy, czynsz mieszkaniowy, koszty zarządu, opłaty za media dzierżawców, zwrot wpłat na fundusz remontowy lokali mieszkalnych : **526.714,23 zł**
(w porównaniu do roku 2009 więcej o kwotę 80.125,34 zł),

1) dzierżawy nierolne

Na dzień 31.12.2010r. w dzierżawie pozostawały grunty o pow.31921 m² gruntu stanowiące gminny zasób nieruchomości na cele: handlowe, gastronomiczne, pod lokalizację reklam, garaże, parking, zespół basenów. Łącznie zawartych jest 28 umów dzierżawy oraz 12 umów najmu dotyczących lokali położonych w budynku byłego ośrodka zdrowia w Ustroniu Morskim, garaży oraz sklepu w Rusowie. W wyniku przetargu na punkty sezonowe przy ul. Nadbrzeżnej w Ustroniu Morskim zawarto 5 umów. W trybie bezprzetargowym zawarto 20 umów w miejscowości Ustronie Morskie i Sianożęty (są to w większości umowy związane z sezonem, np.: kontenery sanitarne, grunt pod imprezy promocyjne, reklamy).

Na sezonowe punkty usługowe i pod urządzenia rekreacyjne na plażach w Ustroniu Morskim i Sianożętach zawarto 24 umowy dzierżawy, na tereny o łącznej pow. 2024 m².

2) dzierżawy rolne

Na dzień 31.12.2010r. liczba obowiązujących umów dzierżawy wynosi 7, a łączna powierzchnia wydzierżawionego gruntu wynosi 8,7684 ha.

- odsetki za nieterminowe regulowanie należności, opłata prolongacyjna, wpływy z tytułu podziału działek i koszty upomnień, itp.: **39.434,61 zł**
(w porównaniu do roku 2009 więcej o kwotę 7.074,30 zł),

- użytkowanie wieczyste nieruchomości i trwałe zarząd: **135.318,19 zł**
(w porównaniu do roku 2009 mniej o kwotę 12.443,13 zł),

Użytkowanie wieczyste obejmuje **55,7172** ha gruntów gminnych położonych w obrębach : Rusowo, Sianożęty, Ustronie Morskie i Wieniotowo. Grunty w użytkowaniu wieczystym posiada 7 osób prawnych i 111 osób fizycznych. Ponadto w użytkowanie wieczyste oddane jest **5** ha gruntów położonych w obrębie Wieniotowo na rzecz Polskiego Związku Działkowców.


Opłaty z tytułu użytkowania wieczystego wnoszone są w terminie do 31.03.2010r. W 2010 r. wpływy z tytułu użytkowania wieczystego wyniosły: 133.942,62-zł.

W roku 2010 oddano nieruchomości w trwałe zarząd na rzecz Gminnego Ośrodka Sportu i Rekreacji w Ustroniu Morskim uzyskując dochód w wysokości 1.375,57 zł.



Sprawozdanie z wykonania budżetu Gminy Ustronie Morskie za rok 2010
DOCHODY BUDŻETU

L.p.	Nr działki	Położenie	Powierzchnia	Opłata	Przeznaczenie
1	431	Ustronie Morskie	0,8981 ha	132,08 zł	Cmentarz Komunalny w Ustroniu Morskim
2	561/2 563/1 563/5 563/6 563/9 562/1	Ustronie Morskie	8,0822 ha	314,07 zł	Wysypisko Odpadów Komunalnych w Kukince
3	162	Rusowo	0.5200 ha	37,53 zł	Cmentarz Komunalny w Rusowie
4	63	Bagicz	0,9100 ha	50,29 zł	Cmentarz w Bagiczu
5	388 387/1 387/2	Ustronie Morskie	2,1899 ha	7.719,36zł	Stadion Sportowy wraz z zapleczem w Ustroniu Morskim



Kwota zaległości z tytułu opłat za zajmowane lokale mieszkalne wynosi 22.788,62 zł. Jeden z najemców zmarł pozostawiając zaległość w kwocie 7.654,14 zł (33,59 % ogólnego zadłużenia). Przeprowadzone postępowanie ustalające krąg spadkobierców wykazało, że są nimi osoby małoletnie. Z powodu braku aktywów spadku sprawa zostanie umorzona. W dwóch przypadkach nastąpiło wypowiedzenie umowy najmu lokalu mieszkalnego oraz skierowanie spraw na drogę sądową. Zadłużenie łącznie wynosi: 9.228,90 zł (40,50 % ogólnego zadłużenia). W stosunku do jednego najemcy prowadzone jest postępowanie w celu wyegzekwowania kwoty dłużnej 3.713,12 zł, tj. (16,29 % ogólnego zadłużenia) od osób z nią zamieszkujących. W/w trudne do wyegzekwowania sprawy stanowią 90,38% kwoty ogólnego zadłużenia.

Stan zaległości na koniec okresu sprawozdawczego wynosił 417.060,64 zł i dotyczy opłat omówionych niżej.

Opłata za użytkowanie wieczyste:

Kwota zaległości z tytułu opłaty za użytkowanie wieczyste wynosi 11.572,90 zł i zmniejszyła się w stosunku do 2009r. o kwotę 14.579,46 zł. Z terminowego obowiązku uiszczenia tej opłaty nie wywiązało się 12 podmiotów. W stosunku do zadłużenia na kwotę 9.062,52 zł sprawa zostanie skierowana na drogę postępowania sądowego.

Wpływy z najmu i dzierżawy składników majątkowych

Zaległości z dzierżaw (pod działalność gospodarczą, sezonowych, osób prawnych i fizycznych) wynoszą 168.773,93 zł i zwiększyły się w porównaniu z rokiem ubiegłym o 22.307,32zł. Kwota wzrostu zaległości wynika z poniższej różnicy:



Sprawozdanie z wykonania budżetu Gminy Ustronie Morskie za rok 2010
DOCHODY BUDŻETU

zadłużenie na 31.12.2009 r.:	zadłużenia na 31.12.2010 r.:	wzrost/spadek zadłużenia
- osoby fizyczne 145.734,61	167.989,30	+ 22.254,69
- osoby prawne 732,00	784,63	+ 52,63

łącznie zalega 27 osób. Zaległości w kwocie 100.384,65 zł objęte są wystawionymi przez Sąd nakazami zapłaty. Ponadto radca prawny gminy skierował na drogę postępowania sądowego sprawy, w których zaległości wynoszą 58.117,21 zł. Kwota 60.564,74 zł zabezpieczona została hipoteką przymusową.

Istotne jest, że w trzech przypadkach zaległość sięga kwoty 116.562,58zł i dotyczy wydzierżawienia w latach poprzednich takich nieruchomości jak:

- była przesyownia cementu w Bagiczu,
- były punkt skupu makulatury przy ul. B. Chrobrego w Ustroniu Morskim,
- część byłego targowiska przy ul. Wojska Polskiego w Ustroniu Morskim.

Wpływy z najmu i dzierżawy – opłata za media

Zaległości za media zwiększyły się w stosunku do roku 2009 o kwotę 4.492,47zł. łącznie zalega 8 osób. Podjęto 22 działania egzekucyjne na kwotę ogólną 39.338,06 zł. Wobec jednego dłużnika podjęcie czynności egzekucyjnych wstrzymano do czasu ustalenia aktualnego adresu zamieszkania (zadłużenie w kwocie 6.061,24 zł).

Rodzaj dochodu	Ilość zalegających	Ilość podjętych działań windykacyjnych	Kwota zaległości na 31.12.2009 (w zł)	Kwota zaległości na 31.12.2010 (w zł)
Opłata za użytkowanie wieczyste Osoby fizyczne	12	28	26.152,36	11.572,90
Najem i dzierżawy składników majątkowych	17	70	146.466,61	168.773,93
Najem i dzierżawy- opłata za media	6	20	12.146,50	16.641,97

Stan zaległości z tytułu **sprzedaży mieszkań na raty** na koniec okresu sprawozdawczego wynosił 574,20 zł . Zaległości w stosunku do roku 2009 zmniejszyły się o kwotę 732,06 zł.

Stan zaległości z tytułu **sprzedaż gruntów na raty** na koniec okresu sprawozdawczego wynosił 112,36 zł. Zaległość w stosunku do roku 2009 zmniejszyła się o kwotę 3.287,64 zł.

Stan zaległości z tytułu **sprzedaży mieszkań przy ul. Górnej** na koniec okresu sprawozdawczego wynosił 18 967,16 zł. Zaległości w stosunku do roku 2009 zwiększyły się o kwotę 4.413,54 zł. W stosunku do jednego dłużnika decyzją Wójta odroczone termin spłaty zadłużenia w kwocie 14.963,93 zł do 2011r.

Stan zaległości za **wodę i ścieki** na koniec okresu sprawozdawczego wynosił 0,00 zł. Zaległości w stosunku do roku 2009 zmniejszyły się o kwotę 3.167,18 zł.

Stan zaległości za **wodę i ścieki z lokali mieszkalnych** na koniec okresu sprawozdawczego wynosił 10.549,12 zł. Zaległości w stosunku do roku 2009 zmniejszyły się o kwotę 11.850,88 zł i stanowią niezapłacone faktury na koniec roku.

Stan zaległości z tytułu **bezumownego zajęcia terenu** na koniec okresu sprawozdawczego wynosił 189.870,00 zł oraz z **tytułu kosztów dozoru** tego terenu na koniec okresu sprawozdawczego wynosił 4.809,60 zł (zaległości powstały w latach 2002-2005 i dot. dzierżawy przesyowni cementu w Bagiczu).



Sprawozdanie z wykonania budżetu Gminy Ustronie Morskie za rok 2010
DOCHODY BUDŻETU

Rodzaj dochodu	Ilość zaległych	Kwota zaległości na 31.12.2009 (w zł)	Kwota zaległości na 31.12.2010 (w zł)
sprzedaż mieszkań na raty	1	1 306,26	574,20
sprzedaż gruntów na raty	1	3.400,00	112,36
sprzedaż mieszkań ul. Górna	4	14 553,62	18.967,16
woda i ścieki - Kukinia	0	1 455,34	0,00
woda i ścieki – Rusowo	0	1 711,84	0,00
woda i ścieki lokale mieszk.	19	22 400 ,00	10.549,12
bezumowne korzystanie z terenu	1	11 032,22	189.870,00
Koszty dozoru	1	0,00	4.809,60

DECYZJE O WARUNKACH ZABUDOWY TERENU – OMÓWIENIE PROWADZONEGO POSTĘPOWANIA ADMINISTRACYJNEGO, LICZBA WYDANYCH DECYZJI I OKREŚLENIE JAKICH TERENÓW DOTYCZYŁY

Liczba wydanych decyzji o warunkach zabudowy w terminie od 01.10.2009 r. do 31.12.2010 r. stanowi 11 i 1 decyzji ustalającej lokalizację inwestycji celu publicznego.

1. GNP/73311/3/2009 z dnia 26.10.2009 roku – jako decyzja ustalająca lokalizację inwestycji celu publicznego dla inwestycji polegającej na *budowie sieci gazowej rozdzielczej średniego ciśnienia wraz z przyłączami do budynków w m. Podczele (gm. Miasto Kołobrzeg), na dz. nr: 4/2, 4/3, 15/2, 30/3, 30/4, 30/5,30/1* Obr. Bagicz, gm. Ustronie Morskie, dz. nr: 15, 6/10, 6/12, 6/13, 6/16, 6/18, 6/17, 6/20, 6/4, 6/3, 6/2, 6/1, 6/8, obr. 8, gm. Miasto Kołobrzeg, na wniosek G.EN.GAZ ENERGIA S.A.
2. GNP/7331/6/2009 z dnia 25.11.2009 roku – jako decyzja ustalająca warunki zabudowy dla inwestycji polegającej na *przebudowie i zmianie sposobu użytkowania budynku byłej szkoły na funkcję mieszkaniową, na dz. nr 111/2 w Obr. Rusowo*, na wniosek Kolbek Bud – Plan Sp. z o.o.
 - GNP/7331/6-1/2009 z dnia 25.11.2009 roku – Przeniesienie decyzji nr GNP/7331/6/2009 z dnia 25.11.2009 roku, ustalającej warunki zabudowy dla inwestycji polegającej na *przebudowie i zmianie sposobu użytkowania budynku byłej szkoły na funkcję mieszkaniową, na dz. nr 111/2 w Obr. Rusowo* na Gminę Ustronie Morskie
3. GNP/7331/7/2009 z dnia 21.12.2009 roku – jako decyzja ustalająca warunki zabudowy dla inwestycji polegającej na *budowie słupa w zabudowie zagrodowej na dz. nr 534/1, Obr. Ustronie Morskie.*
4. GNP/7331/8/2009 z dnia 29.12.2009 roku – jako decyzja odmowna w sprawie ustalenia warunków zabudowy dla inwestycji polegającej na *budowie budynku mieszkalnego jednorodzinnego na dz. nr 14/4 w Obr. Gwizd.* Podstawa odmowy: nie spełnienie warunków zawartych w art. 61 ust 1 pkt 1, 2, 3 oraz w art. 1 ust. 2 - ustawy o planowaniu i zagospodarowaniu przestrzennym.
5. GNP/7331/1/2010 z dnia 29.01.2010 roku – jako decyzja ustalająca warunki zabudowy dla inwestycji polegającej na *budowie zabudowy mieszkaniowej jednorodzinnej z usługami na dz. nr 30/9 w Obr. Gwizd*, na wniosek Gminy Ustronie Morskie.
6. GNP/7331/2/2010 z dnia 17.03.2010 roku – jako decyzja ustalająca warunki zabudowy dla inwestycji polegającej na *budowie zabudowy zagrodowej na dz. nr 546/15 w Obr. Ustronie Morskie.*
7. GNP/7331/3/2010 z dnia 13.04.2010 roku – jako decyzja umarzająca postępowanie administracyjne, dotycząca inwestycji polegającej na *budowie stawu hodowlanego rybnego na dz. nr 144, 135, 132 i cz. dz. nr 136 i 141/6 w Obr. Kukinka.* Podstawa umorzenia: złożenie wniosku przez inwestora o umorzenie postępowania administracyjnego w w/w sprawie.
8. GNP/7331/4/2010 z dnia 22.07.2010 roku – jako decyzja umarzająca postępowanie administracyjne, dotycząca inwestycji polegającej na *budowie słupa stalowego na fundamencie z trzema odcięgami liniowymi na dz. nr 546/16 w Obr. Ustronie Morskie.*



Sprawozdanie z wykonania budżetu Gminy Ustronie Morskie za rok 2010 DOCHODY BUDŻETU

- Podstawa umorzenia: złożenie wniosku przez inwestora o umorzenie postępowania administracyjnego w w/w sprawie.
9. GNP/7331/5/2010 z dnia 08.08.2010 roku – jako decyzja ustalająca warunki zabudowy dla inwestycji polegającej na *budowie zabudowy mieszkaniowej jednorodzinnej, na dz. nr 66 w Obr. Rusowo*, na wniosek Gminy Ustronie Morskie.
 10. GNP/7331/6/2010 z dnia 09.08.2010 roku – jako decyzja odmowna w sprawie ustalenia warunków zabudowy dla inwestycji polegającej na *budowie budynku mieszkalnego jednorodzinnego na dz. nr 14/4 w Obr. Gwizd*.
Podstawa odmowy: nie spełnienie warunków zawartych w art. 61 ust 1 pkt 1, 2, 3 oraz w art. 1 ust. 2 - ustawy o planowaniu i zagospodarowaniu przestrzennym.
 11. GNP/7331/7/2010 z dnia 23.08.2010 roku – jako decyzja umarzająca postępowanie administracyjne, dotycząca inwestycji polegającej na *budowie zabudowy zagrodowej na dz. nr 320/17 w Obr. Rusowo*.
Podstawa umorzenia: złożenie wniosku przez inwestora o umorzenie postępowania administracyjnego w w/w sprawie.
 12. Decyzja nr GNP/7331/8/2010 z dnia 18.10.2010 roku – jako decyzja odmowna, w sprawie ustalenia warunków zabudowy dla inwestycji polegającej na *budowie 2 domków letniskowych w Obr. Ustronie Morskie na dz. nr 504/5*.
Podstawa odmowy: nie spełnienie warunków zawartych w art. 61 ust 1 pkt 1 i 5 - ustawy o planowaniu i zagospodarowaniu przestrzennym.
 13. Decyzja nr GNP/7331/9/2010 z dnia 29.12.2010 roku – jako decyzja ustalająca warunki zabudowy dla inwestycji polegającej na *budowie budynku gospodarczego w Obr. Gwizd na dz. nr 14/4*.

OPIS SPRAW OPINIOWANYCH NA POSIEDZENIACH KOMISJI URBANISTYCZNO – ARCHITEKTONICZNEJ Z PODANIEM LICZBY POSIEDZEŃ

W okresie sprawozdawczym tj. od **1.10.2009 roku do 31.12.2010** roku odbyły się dwa posiedzenia Gminnej Komisji Urbanistyczno – Architektonicznej :

- w dniu 17 listopada 2009 roku posiedzenie w sprawie zaopiniowania projektów miejscowych planów zagospodarowania przestrzennego : obrębu ewidencyjnego Ustronie Morskie i części obrębów Wieniotowo i Gwizd oraz obrębu ewidencyjnego Sianożęty i części obrębu Bagicz ,

- w dniu 19 października 2010 roku w sprawie zaopiniowania w trybie art. 32 ust. 2 ustawy z dnia 27 marca 2003 roku o planowaniu i zagospodarowaniu przestrzennym (Dz.U. z 2003 roku Nr 80 poz. 717 z późn. zmianami) wyniku Analizy Zmian w Zagospodarowaniu Przestrzennym Gminy Ustronie Morskie oraz w sprawie zajęcia stanowiska dot. opracowania miejscowego planu zagospodarowania przestrzennego części B obrębu Ustronie Morskie w związku z negatywną decyzją Ministra Rolnictwa i Rozwoju Wsi przeznaczającą grunty rolne na cele nierolnicze.

OPIS PROCEDURY PLANISTYCZNEJ

W okresie sprawozdawczym prowadzono prace planistyczne nad trzema planami zagospodarowania przestrzennego do których przestąpiono uchwałami Rady Gminy Ustronie Morskie w dniu 26 września 2008 roku tj.

- a) obrębu ewidencyjnego Kukinka – uchwałą Nr XXII/134/2008,
- b) obrębu ewidencyjnego Sianożęty i części obrębu Bagicz – uchwałą Nr XXII/133/2008,
- c) obrębu ewidencyjnego Ustronie Morskie i części obrębów Wieniotowo i Gwizd – uchwałą Nr XXII/132/2008.

W trakcie opracowywania w/w projektów planów przeprowadzono, określoną w ustawie z dnia 27 marca 2003r. o planowaniu i zagospodarowaniu przestrzennym (Dz. U. Nr 80 poz. 717, ze zm.), procedurę formalno – prawną z uwzględnieniem ustawy z dnia 3 października 2008 r. o udostępnianiu informacji o środowisku i jego ochronie, udziale społeczeństwa w ochronie środowiska oraz o ocenach oddziaływania na środowisko (Dz. U. z dnia 7 listopada 2008 r., ze zm.). W/w procedura sporządzania planów została przeprowadzona z uwzględnieniem strategicznej oceny oddziaływania na środowisko w zakresie zawartym w art.39, art.40, art.42, art.53, art.54 i art.55 ustawy z dnia 3 października 2008 r. o udostępnianiu informacji o środowisku i jego ochronie, udziale społeczeństwa w ochronie środowiska oraz o ocenach oddziaływania na środowisko (Dz. U. z dnia 7 listopada 2008 r., ze zm.). Zapewniono możliwość czynnego udziału społeczeństwa oraz składania uwag i



Sprawozdanie z wykonania budżetu Gminy Ustronie Morskie za rok 2010 DOCHODY BUDŻETU

wniosków w formie i terminie określonych w/w ustawą o udostępnianiu informacji o środowisku i jego ochronie, udziale społeczeństwa w ochronie środowiska oraz o ocenach oddziaływania na środowisko.

1) MPZP obrębu ewidencyjnego Kukinka został uchwalony uchwałą Nr XL/282/2010 Rady Gminy Ustronie Morskie z dnia 30 sierpnia 2010 roku w sprawie miejscowego planu zagospodarowania przestrzennego Kukinka i opublikowany w Dz. Urz. Woj. Zachodniopomorskiego Nr 105 poz. 1874.

Plan ten obejmuje tereny wsi Kukinka i Malechowo. Powierzchnia obszaru objętego planem to ok. 354 ha. Jego zachodnią granicę stanowi rzeka Struga Malechowska. Od północy granicę terenu opracowania stanowi rów melioracyjny, zaś na wschodzie i południu pokrywa się ona z granicą sołectwa Kukinka. Rozwiązania przyjęte w planie spełniają założenia uchwały wywołującej sporządzenie planu oraz założenia wskazane w analizie zasadności przystąpienia do jego sporządzenia.

Ustalenia przyjęte w planie są zgodne z polityką przestrzenną gminy wyrażoną w Studium uwarunkowań i kierunków zagospodarowania przestrzennego gminy Ustronie Morskie.

W obowiązującym studium obszar objęty planem miejscowym wchodzi w skład następujących terenów:

- zabudowy produkcyjnej i usługowej z wyłączeniem usług publicznych i zdrowia – B 3- Kukinka - obszar istniejącej zabudowy produkcyjnej, zakłada się zachowanie istniejącej funkcji produkcyjnej oraz rozbudowę istniejących zakładów;
- zabudowa usług turystycznych, zieleni urządzonej, urządzeń sportowo – rekreacyjnych i zabudowy mieszkaniowej jednorodzinnej oraz wielorodzinnej - C 1 – Kukinka - obszar istniejącej zabudowy turystycznej i mieszkaniowej oraz użytków rolnych; zakłada się dalszy rozwój usług turystycznych i funkcji mieszkaniowych, w tym rozbudowa istniejących obiektów w oparciu o rezerwy terenów rolnych; na przedmiotowym obszarze przewiduje się budowę obiektu hotelowego (maksymalna liczba użytkowników - 600 osób) z zapleczem konferencyjno – szkoleniowym, sportowo – rekreacyjno – rehabilitacyjnym, gastronomicznym oraz leczniczo – rehabilitacyjnym; ponadto obszar wskazuje się pod realizację parku wypoczynku i rekreacji, w którego program funkcjonalny wpisują się: zabudowa domkami rekreacyjnymi, jeziorko (wraz z plażami i przystaniami), boiska sportowe, pole golfowe (minigolf), obiekty małej architektury, obiekty gospodarcze i gastronomii, wyciąg narciarski i tor saneczkowy, lądowisko dla helikopterów, ścieżki spacerowe oraz miejsca parkingowe. Nowoprojektowaną zabudowę mieszkaniową należy lokalizować wzdłuż istniejących ciągów komunikacyjnych;
- zabudowy mieszkaniowej jednorodzinnej i usługowej (usługi nie wymagające sporządzenia raportu oddziaływania na środowisko) - D 1 – Kukinka - obszar wyznaczony do rozwoju funkcji mieszkaniowej jako wiodącej; zakłada się rozwój funkcji usług turystycznych jako uzupełnienia funkcji wiodącej; w południowej części należy wprowadzić zielen izolacyjną (sąsiedztwo zakładu produkcyjnego);
- zabudowy mieszkaniowej jednorodzinnej, usługowej i zagrodowej (usługi nie wymagające sporządzenia raportu oddziaływania na środowisko) – F 3 – Kukinka - obszar istniejącej zabudowy miejscowości Kukinka, na którym należy zachować istniejące układy ulic; dopuszcza się realizację funkcji mieszkaniowej jednorodzinnej i zagrodowej z usługami; zakłada się rozwój zabudowy istniejącej oraz powstawania nowej;
- rolnych.

Plan porządkuje układ przestrzenny wsi Kukinka, i Malechowo. Zgodnie z kierunkami rozwoju określonymi w Studium wskazuje nowe tereny inwestycyjne wzdłuż głównych ciągów komunikacyjnych. Pozostałe tereny przeznacza pod tereny rolne, tereny zieleni urządzonej oraz niezbędne obiekty infrastruktury technicznej. Tereny produkcyjne stanowią obszary o dotychczasowym sposobie użytkowania. Plan uwzględnia uwarunkowania prawne wynikające z obowiązujących przepisów dotyczących form ochrony przyrody oraz dziedzictwa kulturowego i zabytków. W planie wprowadzono rozwiązania komunikacyjne oraz ustalono zasady obsługi w zakresie infrastruktury technicznej co umożliwi zagospodarowanie działek przeznaczonych pod zabudowę.

2) MPZP obrębu ewidencyjnego Sianożęty i części obrębu Bagicz został uchwalony uchwałą Nr XLIII/302/2010 Rady Gminy Ustronie Morskie z dnia 22 października 2010 roku i opublikowany w Dz. Urz. Woj. Zachodniopomorskiego Nr 133 poz. 2667 z dnia 23 grudnia 2010 roku.



Sprawozdanie z wykonania budżetu Gminy Ustronie Morskie za rok 2010 DOCHODY BUDŻETU

Jedną z ważniejszych przesłanek opracowania miejscowego planu obrębu Sianożęty była potrzeba uporządkowania sytuacji planistycznej, a także uniknięcia niekontrolowanego zagospodarowania terenu, jakie mogłoby nastąpić w przypadku braku planu zagospodarowania przestrzennego dla przedmiotowych terenów. Ilość i jakość obowiązujących na analizowanym obszarze planów miejscowych stwarzała wiele niekorzystnych sytuacji dla gminy oraz inwestorów, którzy są zainteresowani inwestycjami na terenach objętych opracowaniem. Plan obejmuje obszar 353,0348 ha i ustala przeznaczenia na cele: UTM - usług turystycznych z lokalizacją zabudowy mieszkaniowej i usługowej; UTL - zabudowy rekreacji indywidualnej; RM - zabudowy zagrodowej, UT - usług turystycznych z możliwością lokalizacji usług towarzyszących, US – sportu i rekreacji, PU - zabudowy produkcyjno – usługowej, składów i magazynów, UTp – plaży, wydmy i lasów ochronnych w pasie technicznym brzegu morskiego, ZL – leśne, ZP - zieleni urządzonej, WP - wód powierzchniowych, RP – rolne, W – infrastruktury wodociągowej, K – infrastruktury kanalizacji sanitarnej i deszczowej, E – infrastruktury elektroenergetycznej, KD - dróg publicznych, KDW - dróg wewnętrznych, KP - parkingów i zespołów parkingowych, KDJ - ciągów pieszo – jezdnych.

3) MPZP obrębu ewidencyjnego Ustronie Morskie z części obrębów Wieniotowo i Gwizd – część A został uchwalony w części uchwałą Nr XLIV/306/2010 Rady Gminy Ustronie Morskie z dnia 5 listopada 2010 roku i opublikowany w Dz. Urz. Woj. Zachodniopomorskiego Nr 135 poz. 2707 z dnia 30 grudnia 2010 roku.

Ze względu na złożoność uwarunkowań opracowania przedmiotowego planu obrębu ewidencyjnego Ustronie Morskie (dotychczasowa sytuacja planistyczna, turystyczny charakter miejscowości – presja inwestycyjna, procesy społeczne, uwarunkowania infrastrukturalne, uwarunkowania środowiskowe i kulturowe) w miejscowym planie zagospodarowania przestrzennego dokonano połączenia funkcji usług turystycznych, mieszkaniowej i usługowej. Było to całkowicie świadomą i konieczną decyzją gminy, na którą wpływ miały zachodzące na terenie gminy procesy w zakresie zmian w rodzajach aktywności zawodowej mieszkańców, w tym obsługi ruchu turystycznego. Analiza dotychczasowych procesów w zakresie zmian w zagospodarowaniu przestrzennym gminy wskazała, iż nowe inwestycje, w szczególności związane z ruchem turystycznym są podejmowane w ramach istniejących struktur o charakterze nieturystycznym.

Wobec powyższego wprowadzone w planie ustalenia uwzględniają dotychczasowe uwarunkowania stanowią najwłaściwsze z punktu widzenia interesu publicznego rozwiązania, dopuszczone przepisami ustawy o planowaniu i zagospodarowaniu przestrzennym. Opracowanie miejscowego planu nastąpiło po uchwaleniu zmiany studium uwarunkowań i kierunków zagospodarowania przestrzennego gminy Ustronie Morskie (Uchwała Nr XIII/78/2007 z dnia 20 grudnia 2007). Studium wyznaczało nowe kierunki polityki przestrzennej gminy, przeznaczając pod zainwestowanie znaczny obszar gruntów rolnych. Część z nich wymagała zmiany przeznaczenia na cele nierolnicze.

W związku z otrzymaniem zgody Ministra Rolnictwa na wyłączenie jedynie części wnioskowanych gruntów z produkcji rolnej, podjęto decyzję o parcelacji obszaru objętego miejscowym planem. W związku z tym Rada Gminy Ustronie Morskie podjęła uchwałę Nr XL/289/2010 z dnia 30. sierpnia 2010 w sprawie przystąpienia do sporządzenia miejscowego planu zagospodarowania przestrzennego obrębu ewidencyjnego Ustronie Morskie i części obrębów Wieniotowo i Gwizd, w której zostały wyznaczone granice zmiany miejscowego planu zagospodarowania przestrzennego obrębu ewidencyjnego Ustronie Morskie i części obrębów Wieniotowo i Gwizd – część A. W rezultacie powyższego w trybie ustawy o ochronie gruntów rolnych i leśnych zmiany przeznaczenia dokonano dla gruntów rolnych o łącznej powierzchni 34,1433 ha. W konsekwencji braku zgody Ministra Rolnictwa na przeznaczenie wszystkich gruntów na cele nierolnicze oraz dokonanej parcelacji planu, uchwalony plan obejmuje obszar na północ od linii kolejowej Koszalin – Kołobrzeg. Obszar ten stanowi łączną powierzchnię 538,2940 ha.

W chwili obecnej prowadzone jest dalsze postępowanie planistyczne dla części „B” planu zagospodarowania przestrzennego obrębu ewidencyjnego Ustronie Morskie. W wyniku złożonej skargi przez Gminę Ustronie Morskie na decyzję Ministra Rolnictwa i Rozwoju Wsi w dniu 20 stycznia 2011 roku Wojewódzki Sąd Administracyjny w Warszawie uchylił zaskarżoną decyzję Ministra Rolnictwa i Rozwoju Wsi.



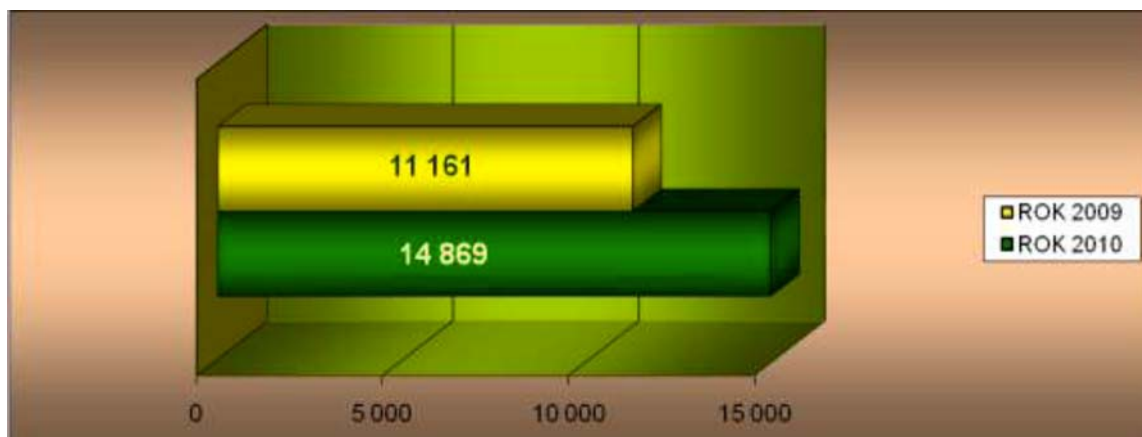
Sprawozdanie z wykonania budżetu Gminy Ustronie Morskie za rok 2010
DOCHODY BUDŻETU

Dział 710 – Działalność usługowa

14.869,42 zł

tj. 101,8 % planu wynoszącego 14.600,00 zł z nadwyżką 269,42 zł

Przyjęte do budżetu dochody według planu na 1 stycznia 2010 r. w kwocie 10.000,00 zł zrealizowano w okresie sprawozdawczym w kwocie wyższej o 4.869,42 zł, na skutek większych wpływów z opłat cmentarnych.



Dział 750 – Administracja publiczna

34.332,75 zł

tj. 90,92% planu wynoszącego 37.760,00 zł z niedoborem 3.427,25 zł

Przyjęte do budżetu dochody według planu na 1 stycznia 2010 r. w kwocie 17.485,00 zł zwiększono w okresie sprawozdawczym o kwotę 16.847,75 zł, co związane było przede wszystkim z większymi wpływami w promocji Gminy. Należy zauważyć następujące sytuacje po stronie realizacji dochodów:

- wpływ środków w wysokości 2.828,34 zł związanych ze zwrotem kosztów postępowania sądowego,
- z tytułu sprzedaży specyfikacji przetargowej osiągnięto dochody w kwocie 150,00 zł,
- z tytułu należnego wynagrodzenia płatnika podatku dochodowego oraz rozliczenia z lat ubiegłych 1.301,07 zł,
- za udostępnienie danych ze zbiorów meldunkowych oraz realizowanie zadań zleconych administracji rządowej związanych z wydawaniem dowodów osobistych zgodnie z załącznikiem nr 4 – Dochody za dowody osobiste i udostępnianie danych - 18,25 zł,
- za uczestnictwo w zawodach wędkarskich podczas imprezy Ustrońska Plaża 2.180,33 zł,
- z usług promocyjnych związanych z bankiem rezerw wczasowych, opłat za usługę internetową, z tytułu sprzedaży wydawnictw w Centrum Informacji Turystycznej, dzierżawy terenu plaży do wykorzystania w celach promocyjno-usługowych (umowa barterowa) 23.037,54 zł,
- dochody z najmu obiektu 4.817,22 zł.



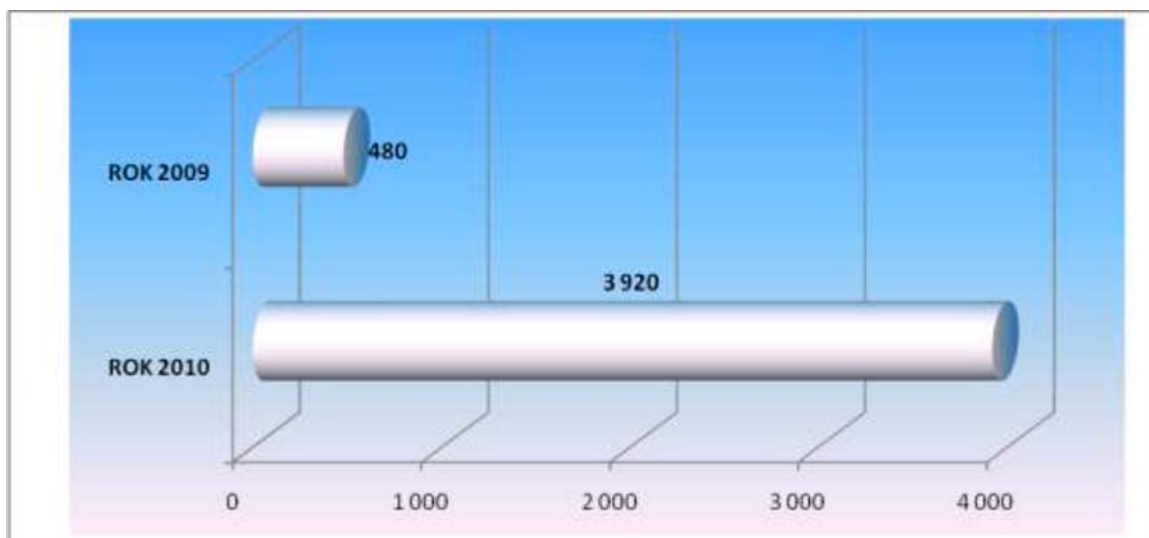
Sprawozdanie z wykonania budżetu Gminy Ustronie Morskie za rok 2010
DOCHODY BUDŻETU

Dział 754 – Bezpieczeństwo publiczne i ochrona przeciwpożarowa 3.920,00 zł

tj. 100,00% planu wynoszącego 3.920,00 zł

dochody obejmują:

- dofinansowanie Głównego Zarządu OSP w zakresie radiotelefonów.



Dział 756 – Dochody od osób prawnych, od osób fizycznych i od innych jednostek nieposiadających osobowości prawnej oraz wydatki związane z ich poborem 10.347.654,31 zł

tj. 93,1 % planu wynoszącego 11.109.583,15 zł z niedoborem 761.928,84 zł

Wpływy z podatków i opłat okazały się niskie w stosunku do założonych wielkości. Plan na 1 stycznia 2010 r. w kwocie 11.975.871,00 zł zmniejszono w okresie sprawozdawczym o kwotę 866.287,85 zł, tj. o 7,8 % przede wszystkim w związku z:

- 1) założonym na etapie planowania wzrostem stawek podatku od nieruchomości (którego ostatecznie nie było) - ok. 769.000 zł,
- 2) konsekwencją zaskakującego rozstrzygnięcia NSA w m-cu lipcu 2009 r. w sprawie podatku od nieruchomości od elektrowni wiatrowych, co spowodowało zmianę dotychczasowego stanowiska koszalińskiego SKO w tym zakresie - konieczność rozliczenia z lat ubiegłych dochodów – 300.000 zł.

Wpływy obejmują:

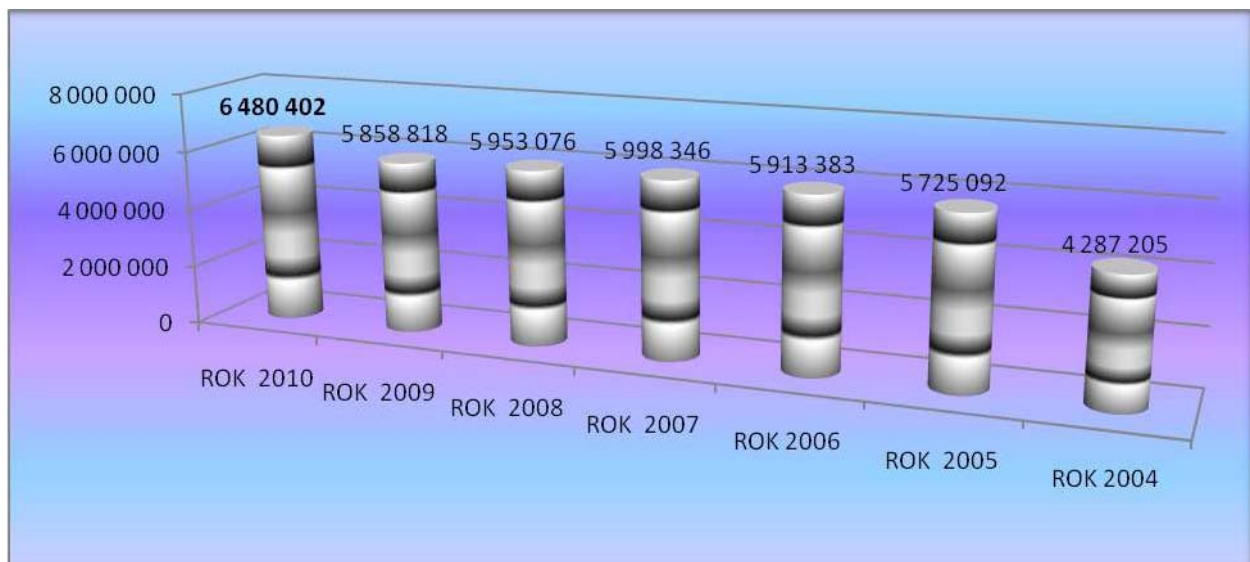
- **podatek od nieruchomości** w kwocie **6.480.401,68 zł**
który realizowany jest przez 79 osób prawnych i jednostek organizacyjnych nieposiadających osobowości prawnej oraz przez 872 osoby fizyczne, tj. o 54 więcej w stosunku do stanu na koniec 2009 roku.

Planowane wpływy na dzień 01.01.2010 r. w kwocie 8.022.200,00 zł wykonano w 80,78 % z niedoborem 1.541.798,32 zł; w porównaniu do planu po zmianach od:



Sprawozdanie z wykonania budżetu Gminy Ustronie Morskie za rok 2010 DOCHODY BUDŻETU

- osób prawnych – 4.074.643,21 zł, tj. 95,7% z niedoborem 183.256,79 zł,
- osób fizycznych – 2.405.758,47 zł, tj. 87,9% z niedoborem 330.441,53 zł.



Stan zaległości w podatku od nieruchomości na koniec okresu sprawozdawczego wynosił 849.576,35 zł; w stosunku do dłużników prowadzone są działania windykacyjne w trybie przepisów ustawy o postępowaniu egzekucyjnym w administracji.

podatek od nieruchomości - od osób fizycznych:

Zaległości na koniec roku 2010 zwiększyły się w stosunku do roku 2009 o kwotę 136.157,01 zł. Ogółem zalega 380 podatników na łączną kwotę 717.498,05 zł. Mają na nią duży wpływ:

- przypisane w roku 2009-2010 zaległe podatki od nieruchomości za lata 2005-2007 – największy z nich przy jednej osobie wynosi 73.955,90 zł, na pozostałe 38 osób przypisy łącznie wynosiły 61.076,65 zł;
- wysokie raty podatku kilku podatników (na kwotę łączną 177.429,26 zł), których zadłużenie w większości powstało w 2010 roku i objęte zostały tytułami wykonawczymi;
- większość zadłużenia stanowi IV rata podatku od nieruchomości, która faktycznie regulowana jest w 2011 roku, czyli po upływie ustawowego terminu przypadającego na 15.11. (np. 3 dłużników kwotę łączną 35.606,69 zł wpłaciło na początku 2011 r.).

Istotne jest także, iż największy dłużnik posiadał zaległość w kwocie 162.173,58 zł, co stanowi 22,60% wszystkich zaległości z tytułu podatku od nieruchomości (należność regulowana była przez komornika). Pozostałe zaległości na kwotę 290.328,33 zł zabezpieczone są hipoteką przymusową (w tym: na łączne zobowiązania pieniężne 14.399,84 zł).

W 2010 r. podjęte czynności egzekucyjne w stosunku do osób fizycznych dały ogólną ilość 1343 upomnień (w tym: na łączne zobowiązania pieniężne 705) oraz 151 tytułów wykonawczych na kwotę 1.792.710,59 zł (w tym: na łączne zobowiązania pieniężne wystawiono 67 tytułów wykonawczych na kwotę 430.592,12 zł). W stosunku do dwóch podatników odroczone termin spłaty podatku kwoty łącznej 1.156,30zł. na 2011r.

podatek od nieruchomości - od osób prawnych:

Zaległości zmniejszyły się w stosunku do roku 2009 o kwotę 2.252,22zł. Ogółem na dzień 31.12.2010r. zalega 17 podatników na kwotę 71.958,11 zł. Kwota zadłużenia poszczególnych podatników jest zróżnicowana. W stosunku do dłużników organ podatkowy prowadził postępowania celem przymusowego ściągnięcia poprzez wysyłanie upomnień oraz wystawianie tytułów wykonawczych. Osobom prawnym wysłano 86 upomnień na łączną kwotę 420.610,74 zł i skierowano zadłużenie 4 podatników do przymusowej egzekucji na podstawie tytułów wykonawczych na kwotę 30.667,00 zł. W stosunku do jednego podmiotu, prowadzone było postępowanie z urzędu, które zakończyło się przeniesieniem odpowiedzialności za zaległości podatkowe na



Sprawozdanie z wykonania budżetu Gminy Ustronie Morskie za rok 2010 DOCHODY BUDŻETU

kwotę: 21.568,91 na członków zarządu tej spółki. W stosunku do jednego podmiotu odroczone termin spłaty zadłużenia kwoty 26.723,47zł na 2011r. i 2012 r.

Z analizy kwoty zadłużenia łącznego zobowiązania pieniężnego (178.557,15 zł) zaległość przypada na:

- podatek od nieruchomości 66,33% (118.436,96 zł),
- podatek rolny 33,51% (59.834,50 zł),
- podatek leśny 0,16% (285,69 zł).

Skutki obniżenia górnych stawek podatkowych w podatku od nieruchomości na dzień 31 grudnia 2010 roku wyniosły łącznie: 332.510,00zł, u osób prawnych 120.080,00 zł, a u osób fizycznych 212.430,00zł Organ podatkowy na podstawie podjętych decyzji umorzył zaległości podatkowe w wysokości 2.761,88 zł oraz rozłożył na raty lub odroczył termin płatności kwoty 17.943,03 zł.

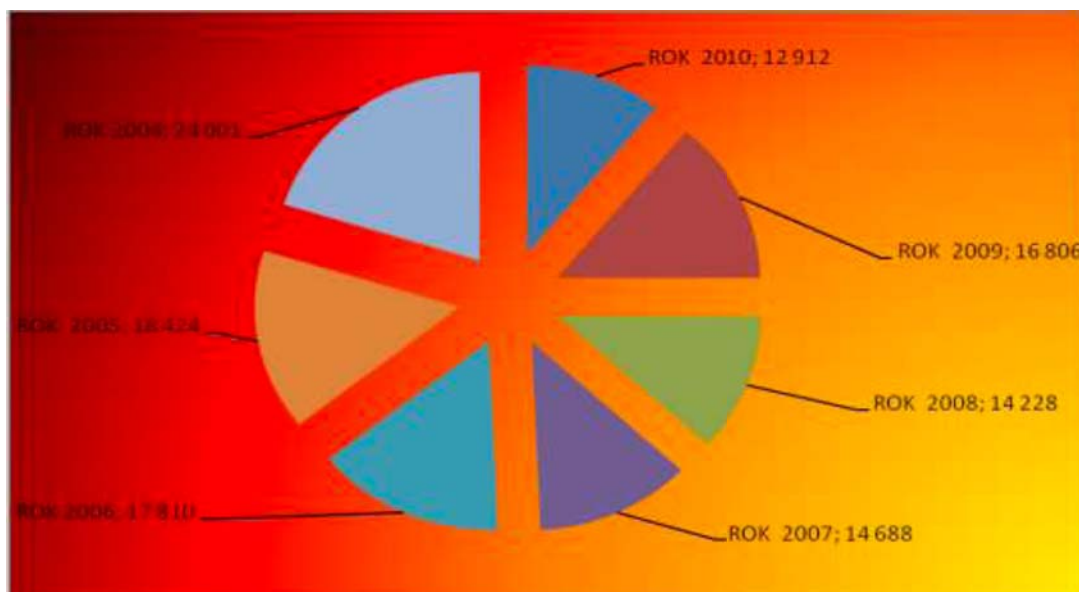
podatek od środków transportowych w kwocie

12.911,80 zł

Podatek ten jest świadczeniem związanym z posiadaniem i eksploatacją określonych środków transportowych. Z uwagi na charakter tych środków podatek, o którym mowa, należy zakwalifikować jako podatek typu przychodowego. Obowiązek podatkowy powstaje z pierwszym dniem miesiąca następującego po miesiącu, w którym środek transportowy został zarejestrowany na terytorium Rzeczypospolitej Polskiej (z wyjątkiem rejestracji czasowej). Zauważyć należy, że podatkowi temu podlegają wyłącznie środki transportowe, które powodują lub mogą powodować uzyskiwanie przez podatnika przychodów.

Plan dochodów z tego źródła według stanu na dzień 01.01.2010 r. w wysokości 17.060,00 zł zrealizowano w 75,68 % z *niedoborem* 4.148,20 zł. W okresie sprawozdawczym podatkiem od środków transportowych objęto 9 osób fizycznych i 1 osobę prawną.

Zaległość na dzień 31.12.2010 r. wynosi: 6.839,60 zł i w stosunku do roku ubiegłego zwiększyła się o kwotę 6.281,40 zł. Należność w kwocie 6.437,00 zł została uregulowana przez 4 osoby w styczniu 2011r.



Skutki obniżenia górnych stawek podatkowych w podatku od środków transportowych na dzień 31 grudnia 2010 roku wyniosły 54.351,00 zł.

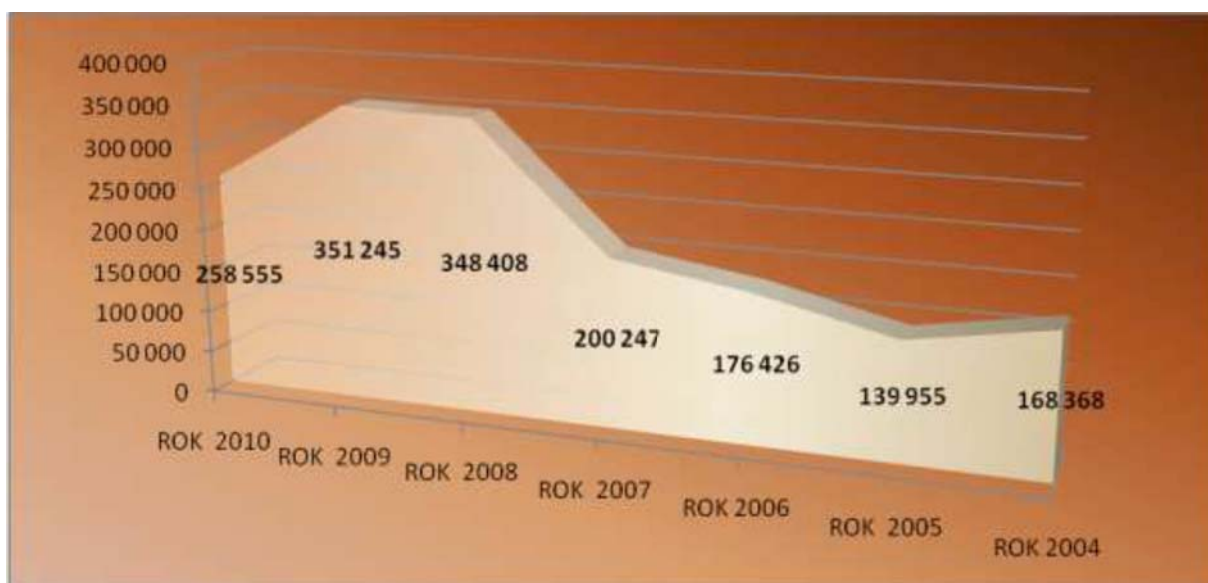


Sprawozdanie z wykonania budżetu Gminy Ustronie Morskie za rok 2010
DOCHODY BUDŻETU

• **podatek rolny w kwocie** **258.554,69 zł**

Od 1 stycznia 1992 r. podatek rolny obejmuje wyłącznie typową produkcję rolną. Wykazuje on wiele podobieństw z podatkiem od nieruchomości. Występują jednak także istotne różnice w konstrukcjach obydwu podatków. Problematyka podstawy opodatkowania w podatku rolnym została unormowana w sposób odmienny aniżeli w podatku od nieruchomości. Podstawę opodatkowania w podatku rolnym stanowi bowiem dla gruntów gospodarstw rolnych liczba hektarów przeliczeniowych danego gospodarstwa wynikająca z ewidencji gruntów i budynków. Powstała na skutek przemnożenia ha fizycznych przez odpowiednie przeliczniki zgodnie z art. 4 ust. 5 ustawy o podatku rolnym. Obciążenie podatkiem rolnym, podobnie jak w przypadku podatku od nieruchomości, ma charakter proporcjonalny, inaczej liniowy. Taki charakter obciążenia wynika ze stosowania stałej, bez względu na obszar gruntów podlegających opodatkowaniu, stawki kwotowej.

Obowiązek podatkowy realizowany był przez 13 osób prawnych i 1270 osób fizycznych w ramach podatku rolnego i łącznego zobowiązania pieniężnego posiadających użytki rolne podlegające opodatkowaniu. Planowane wpływy pierwotnie na dzień 01.01.2010 r. w kwocie 238.545,00 zł zostały wykonane w 108,39 % z nadwyżką w wysokości 20.009,69 zł.



Stan zaległości na koniec okresu sprawozdawczego wynosi łącznie 60.234,19 zł.

Podatek rolny od osób prawnych .:

Zaległość na dzień 31.12.2010 r. wynosi 114,00 zł. W stosunku do roku 2009 zwiększyła się o kwotę 11,62 zł. Zalega 3 podatników na kwotę 114,00zł. W roku 2010 wystawiono 8 upomnień na kwotę 459,00 zł.

Podatek rolny od osób fizycznych.:

Zaległość na dzień 31.12.2010 r. wynosi 60.120,19 zł. W stosunku do roku 2009 zmniejszyły się o kwotę 17.012,13 zł. Zalega 94 podatników. W roku 2010 wystawiono 705 upomnień na kwotę 311.159,91 zł oraz 67 tytułów wykonawczych na kwotę 430.592,12 zł.



Sprawozdanie z wykonania budżetu Gminy Ustronie Morskie za rok 2010 DOCHODY BUDŻETU

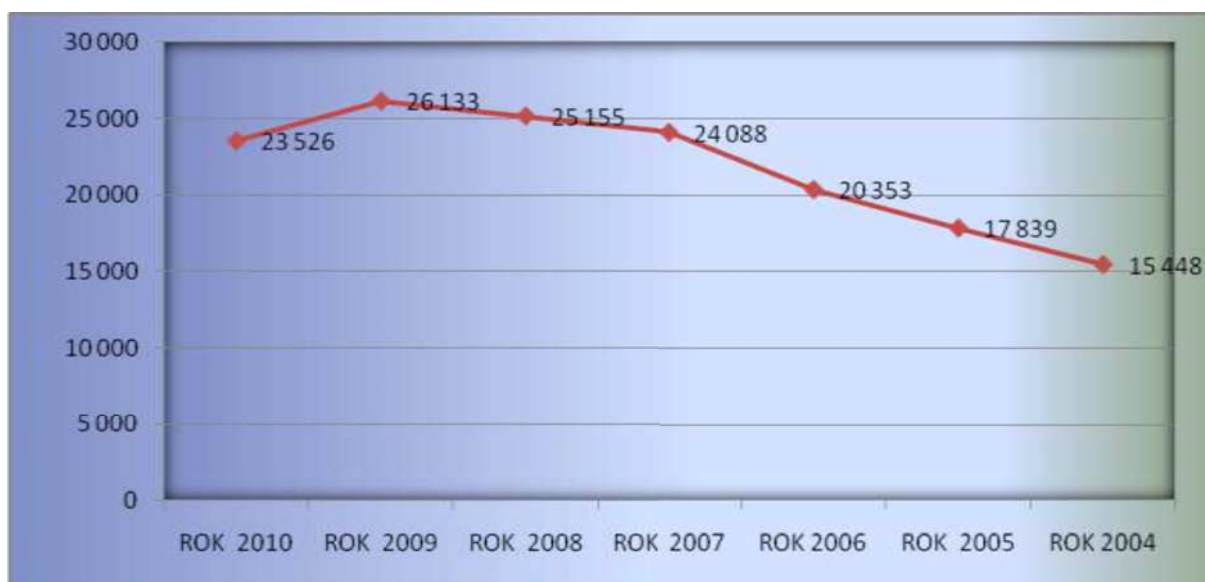
Skutki obniżenia górnych stawek podatkowych w podatku rolnym na dzień 31 grudnia 2010 roku wyniosły 0,00 zł. Organ podatkowy na podstawie podjętych decyzji umorzył zaległości podatkowe w wysokości 1.100,50 zł oraz rozłożył na raty lub odroczył termin płatności kwoty w wysokości 481,02 zł.

• **podatek leśny w kwocie** **23.526,27 zł**

Podatek leśny to nominalny podatek majątkowy. Zakres podmiotów tego podatku jest równie szeroki i skonstruowany w sposób podobny jak w przypadku podatku od nieruchomości oraz podatku rolnego. Obowiązek podatkowy spoczywa, co do zasady, na tych podmiotach, które są właścicielami, posiadaczami samoistnymi bądź użytkownikami wieczystymi lasów.

Obowiązek podatkowy jest realizowany przez 5 osób prawnych i 54 osoby fizyczne. Planowane wpływy według stanu na dzień 01.01.2010 r. w kwocie 26.170,00 zł zostały wykonane w 89,90 % z niedoborem 2.643,73 zł.

Stan zaległości na koniec okresu sprawozdawczego wynosił 0,00 zł.



• **opłata miejscowa w kwocie** **824.950,76**

Pod nazwą opłaty miejscowej, uregulowanej w art. 17 ustawy o podatkach i opłatach lokalnych, w rzeczywistości kryje się opodatkowanie osób fizycznych przebywających w miejscowościach o ściśle określonych przez ustawodawcę walorach. Chodzi tu o pobyt dłuższy niż jedna doba, którego celem jest turystyka, szkolenie lub po prostu wypoczynek. Można powiedzieć, że opłata miejscowa jest w swym zasadniczym kształcie zryczałtowaną formą podatku konsumpcyjnego obciążającego dochody wymienionych osób, w trakcie ich wydatkowania.

Zwiększone dochody z tego źródła są związane ze wzrostem ilości podmiotów i osób fizycznych pobierających tą opłatę. Planowane wpływy na dzień 01.01.2010 r. w kwocie 744.000,00 zł zostały wykonane w 110,88 % z nadwyżką 80.950,76 zł.



Sprawozdanie z wykonania budżetu Gminy Ustronie Morskie za rok 2010
DOCHODY BUDŻETU

Zaległości we wpływach z opłaty miejscowej na koniec okresu sprawozdawczego wynosiły 0 zł.



- **opłata targowa w kwocie**

306.240,60 zł

Opłata ta jest uproszczoną formą opodatkowania sprzedaży dokonywanej na targowiskach. Przemawia za tym głównie fakt, że pobiera się ją niezależnie od świadczeń pieniężnych uiszczanych tytułem korzystania z urządzeń targowych lub usług realizowanych przez prowadzącego targowisko. Ponadto samo uiszczenie opłaty targowej nie uwalnia osób nią obciążonych od obowiązku ponoszenia także innych świadczeń finansowych wynikających z zasad powszechnie obowiązującego systemu podatkowego w Polsce, a więc z tytułu podatku od towarów i usług, podatków dochodowych, podatku od czynności cywilnoprawnych bądź innych jeszcze podatków. Podmiotami obowiązаныmi do wnoszenia opłaty targowej są zarówno osoby fizyczne, jak i osoby prawne, a także jednostki nieposiadające osobowości prawnej. Jej przedmiotem jest, o czym już wspomniano, sprzedaż dokonywana na targowiskach.

Na szczególną uwagę zasługuje ustawowa definicja targowiska. Jest ona bardzo szeroka i wyjątkowo elastyczna. Targowiskami są bowiem, zgodnie z ustawą o podatkach i opłatach lokalnych, wszelkie miejsca, w których faktycznie prowadzony jest handel. Wskazane określenie targowiska powoduje, że opłata targowa pobierana może być niezależnie od tego, czy miejsce w którym dokonuje się sprzedaży, jest miejscem do tego wyznaczonym, czy też nie. W szczególności za targowiska należy uznać nie tylko miejsca, których lokalizacje ustaliła gmina, ale także inne, mimo że formalnie nie zostały przez władze gminy objęte nazwą „targowisko”.



Sprawozdanie z wykonania budżetu Gminy Ustronie Morskie za rok 2010 DOCHODY BUDŻETU

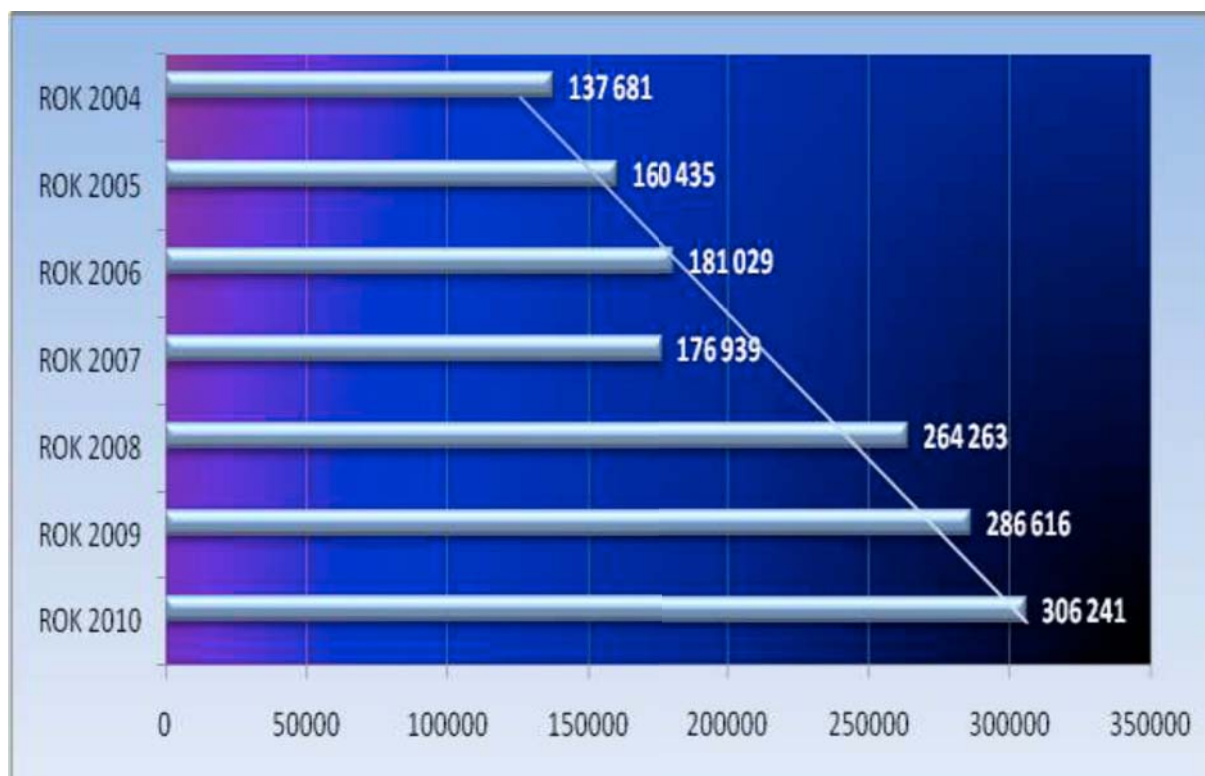
Planowane wpływy z tego źródła według stanu na dzień 01.01.2010 r. w kwocie 286.000,00 zł zrealizowano w 107,08 % z nadwyżką 20.240,60 zł.

Zrealizowane w okresie sprawozdawczym wpływy dotyczą opłat pobieranych przede wszystkim w miejscowości Ustronie Morskie w punktach zlokalizowanych przy ulicach: Bolesława Chrobrego i Nadbrzeżnej oraz w miejscowości Sianożęty przy ul. Lotniczej.

Na wysokość zrealizowanych dochodów istotny wpływ mają warunki atmosferyczne w sezonie letnim ze względu na turystyczny charakter miejscowości.

Zaległości we wpływach z opłaty targowej na koniec okresu sprawozdawczego wynosiły 27.382,19 zł. W stosunku do 2009 r. zmniejszyły się o 2.072,60 zł Wystawiono 5 upomnień na kwotę 29.198,79 zł. Zaległość na kwotę 466,00 zł zabezpieczona jest hipoteką przymusową. W stosunku do jednego dłużnika, którego zadłużenie wynosi: 24.826,64 zł (90,67% kwoty głównej) brak jest możliwości ustalenia aktualnego adresu. Wystawiono 1 tytuł wykonawczy na kwotę 1080,00zł.

Rodzaj dochodu	Ilość upomnień	Ilość tytułów	Kwota zaległości na 31.12.2009 (w zł)	Kwota zaległości na 31.12.2010 (w zł)
1	3	4	5	6
opłata targowa	5	1	29.454,79	27.382,19



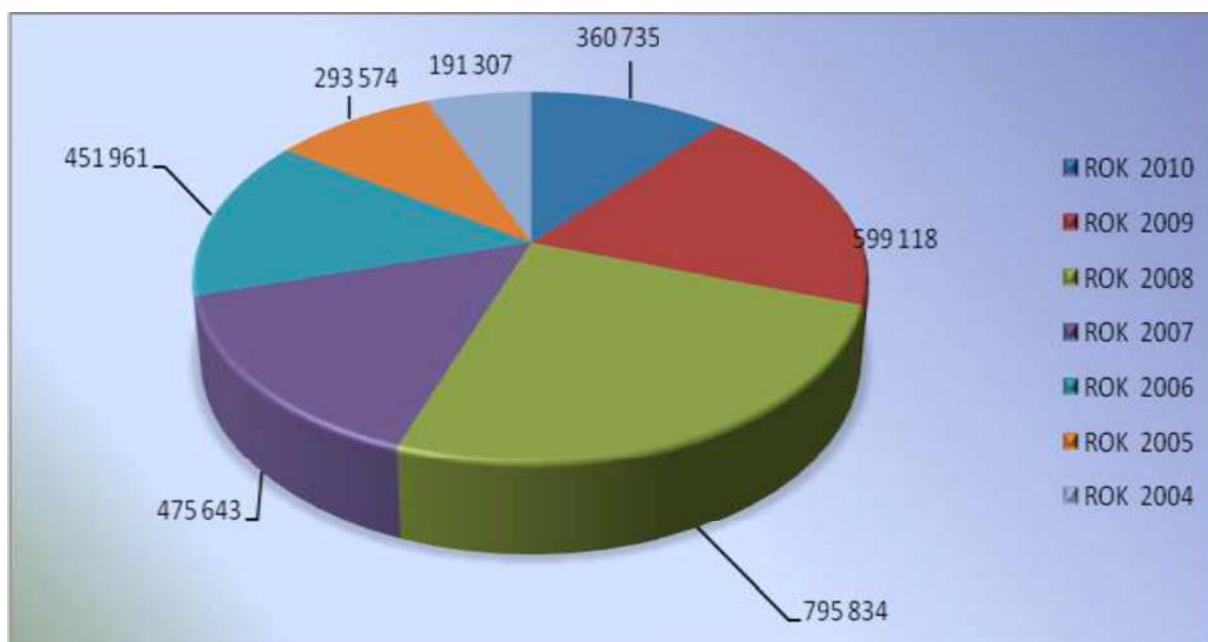


Sprawozdanie z wykonania budżetu Gminy Ustronie Morskie za rok 2010
DOCHODY BUDŻETU

• **podatek od czynności cywilnoprawnych w kwocie 360.735,20 zł**

Przedmiotem opodatkowania tym podatkiem jest nieprofesjonalny obrót rzeczami oraz prawami majątkowymi (umowy sprzedaży oraz zamiany rzeczy i praw majątkowych, umowy pożyczki, darowizny, dożywocia, spółki majątkowe i małżeńskie itd.). Wielkość wpływów z tego źródła uzależniona jest od ilości i wartości rynkowej zawieranych transakcji cywilnoprawnych. Na poziom wykonania w roku 2010 istotny wpływ miały zarówno ilość transakcji dokonanych na rynku nieruchomości, jak również ich wartość rynkowa. Plan wpływów według stanu na dzień 01.01.2010 r. z tego źródła dochodów w kwocie 551.777,00 zł zrealizowano w 67,84 % z niedoborem 191.041,80 zł, w tym od:

- osób prawnych : 160,00 zł z niedoborem 1.617,00 zł
- osób fizycznych: 360.575,20 zł z niedoborem 189.424,80 zł.



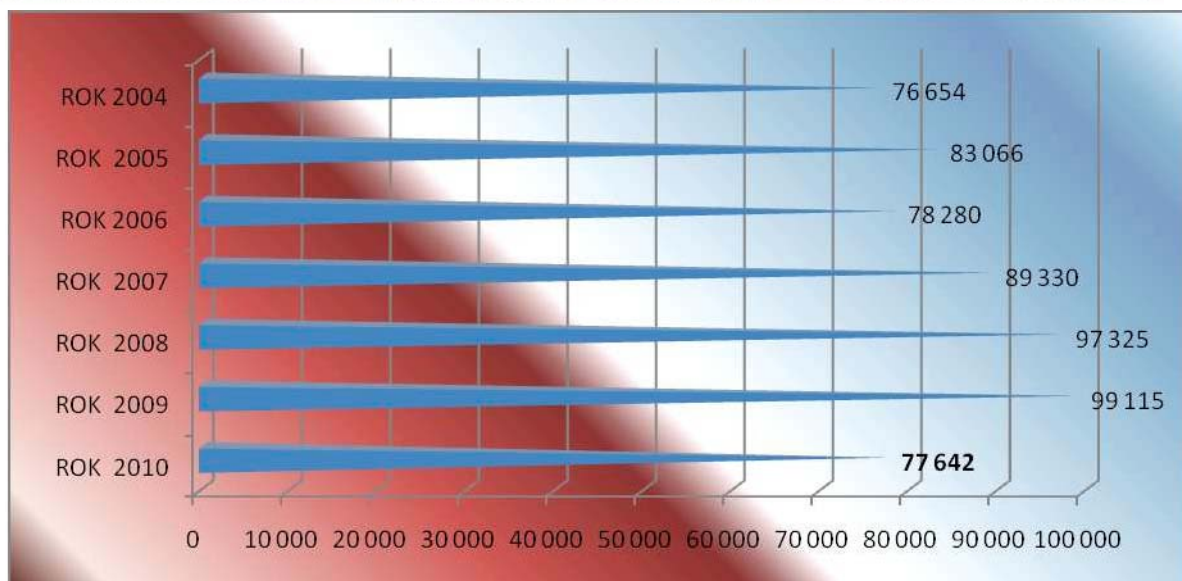
• **podatek od działalności gospodarczej od osób fizycznych, opłacany w formie karty podatkowej zrealizowano w kwocie 77.642,41 zł**

Planowane pierwotnie na dzień 01.01.2010 r. wpływy w kwocie 90.000,00 zł zrealizowano w 86,3 % z niedoborem w wysokości 12.357,59 zł.

Wpływy z tego źródła w roku 2010 znacznie się zmniejszyły w porównaniu do lat ubiegłych.

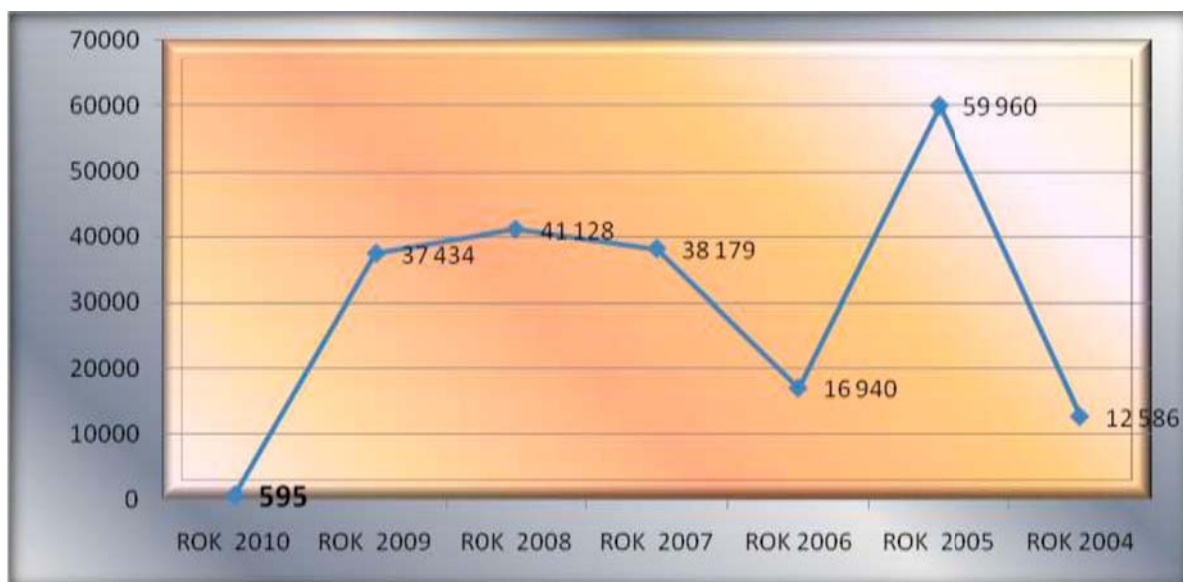


Sprawozdanie z wykonania budżetu Gminy Ustronie Morskie za rok 2010
DOCHODY BUDŻETU



- **podatek od spadków i darowizn w kwocie** **595,00 zł**

Plan dochodów na dzień 01.01.2010 r. z tego źródła w kwocie 30.000,00 zł zrealizowano w 2,0 % ze znacznym niedoborem 29.405,00 zł z uwagi na zmniejszenie wartości masy spadkowej.



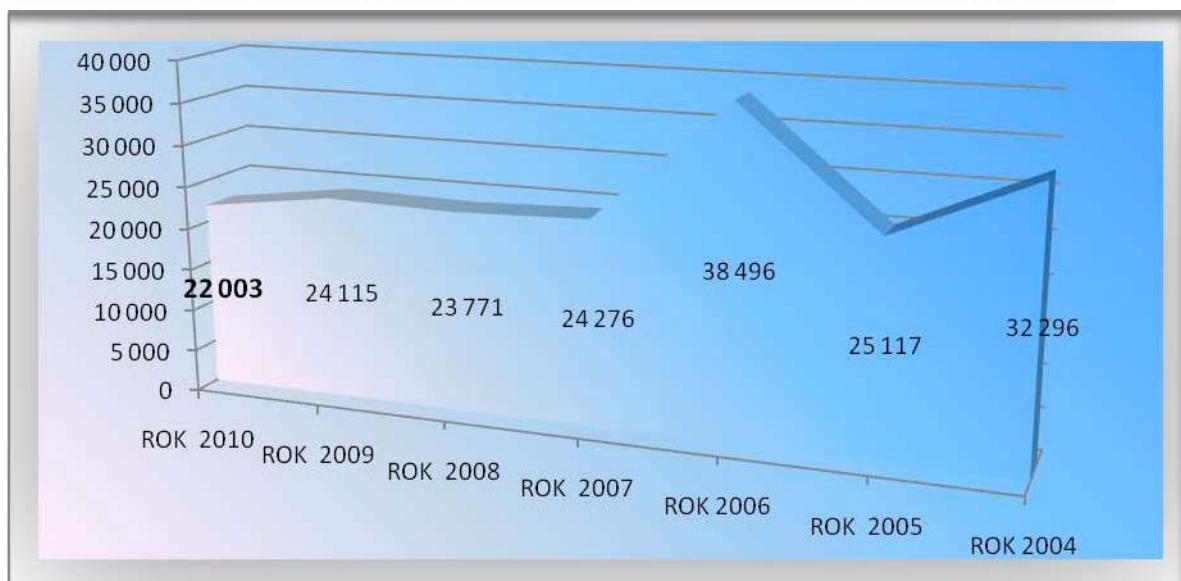
- **opłata skarbowa w kwocie** **22.003,16 zł**

Planowane wpływy w dniu 01.01.2010 r. w kwocie 21.000,00 zł zrealizowano w 104,8 % z nadwyżką w wysokości 1.003,16 zł.

Opłata ta rozszerzyła zakres czynności objętych opłatą administracyjną obowiązującą do 31.12.2006r. Wykres przedstawia skumulowane dochody z tytułu opłaty administracyjnej i skarbowej w latach 2004-2010.

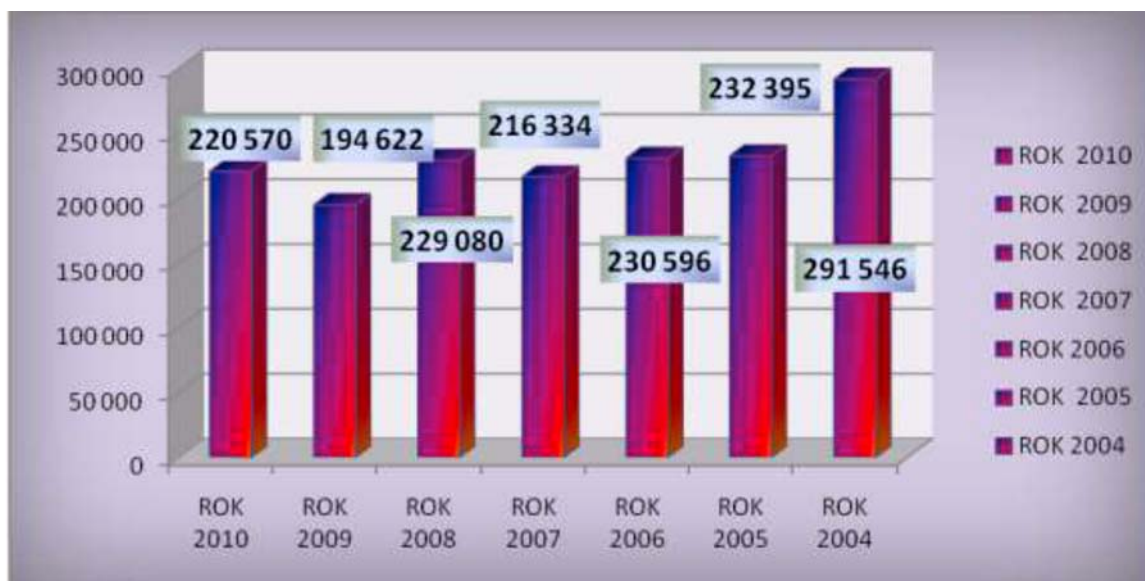


Sprawozdanie z wykonania budżetu Gminy Ustronie Morskie za rok 2010
DOCHODY BUDŻETU



- **dotacja celowa z PFRON rekompensująca utracone dochody z tytułu ulg i zwolnień ustawowych** **220.570,00 zł**
tj. 100,0% planu wynoszącego 220.570,00 zł.

Dotacja rekompensuje utracone przez gminę wpływy z tytułu zwolnień i ulg ustawowych w podatku od nieruchomości przysługujących zakładom pracy chronionej. Na terenie naszej gminy jest taki jeden podmiot gospodarczy. Zauważyć należy, że w dniu 16.12.2010 r. gmina Ustronie Morskie otrzymała pismo nr WF/1117/2010 Państwowego Funduszu Rehabilitacji Osób Niepełnosprawnych informujące, że w związku z **brakiem zabezpieczenia celowej dotacji budżetowej** gmina otrzyma transzę rekompensaty w wysokości 87,8017805%. Pozostałą część środków Fundusz planował przekazać do 30.01.2011 r. nie zważając na fakt, że są to środki rekompensujące utracone dochody podatkowe gminy w 2010 r.



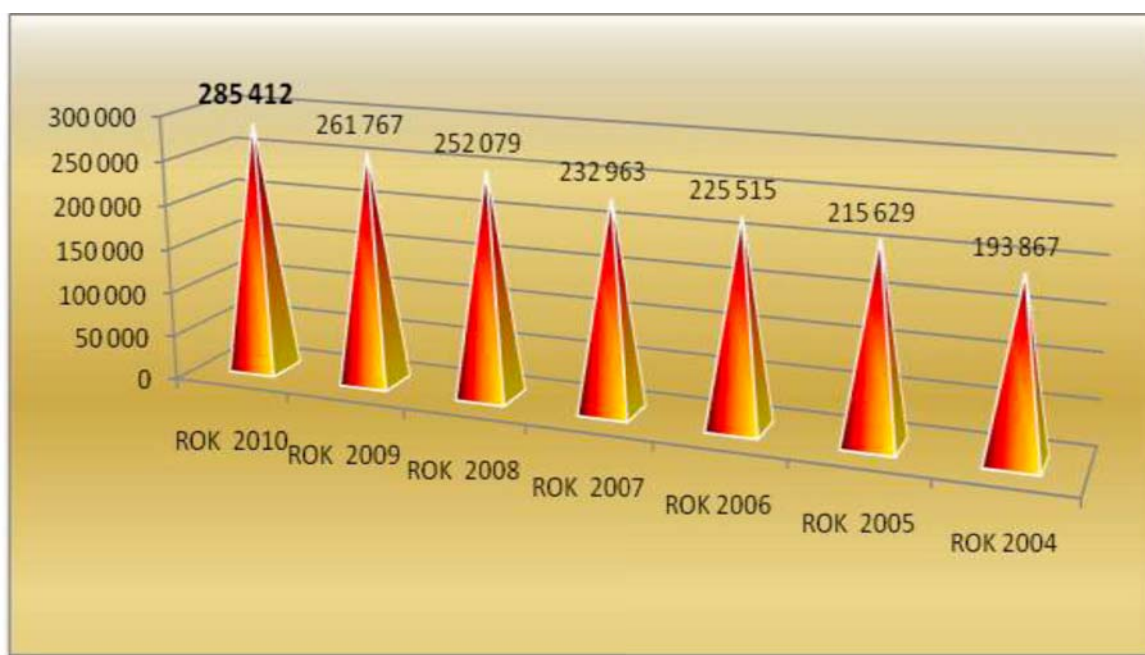


Sprawozdanie z wykonania budżetu Gminy Ustronie Morskie za rok 2010
DOCHODY BUDŻETU

- **opłaty za udzielenie zezwolenia na sprzedaż i podawanie napojów alkoholowych** **285.412,40 zł**

Plan dochodów na dzień 01.01.2010r. z tego źródła w kwocie 250.000,00 zł zrealizowano w 114,16 %.

NOWE PODMIOTY zarejestrowane	WYREJESTROWANE podmioty	ILOŚĆ wydanych zezwoleń na sprzedaż alkoholu	
2010 – 79 podmiotów	2010- 67 podmiotów	2009 – 128 zezwoleń	2010 – 126 zezwoleń

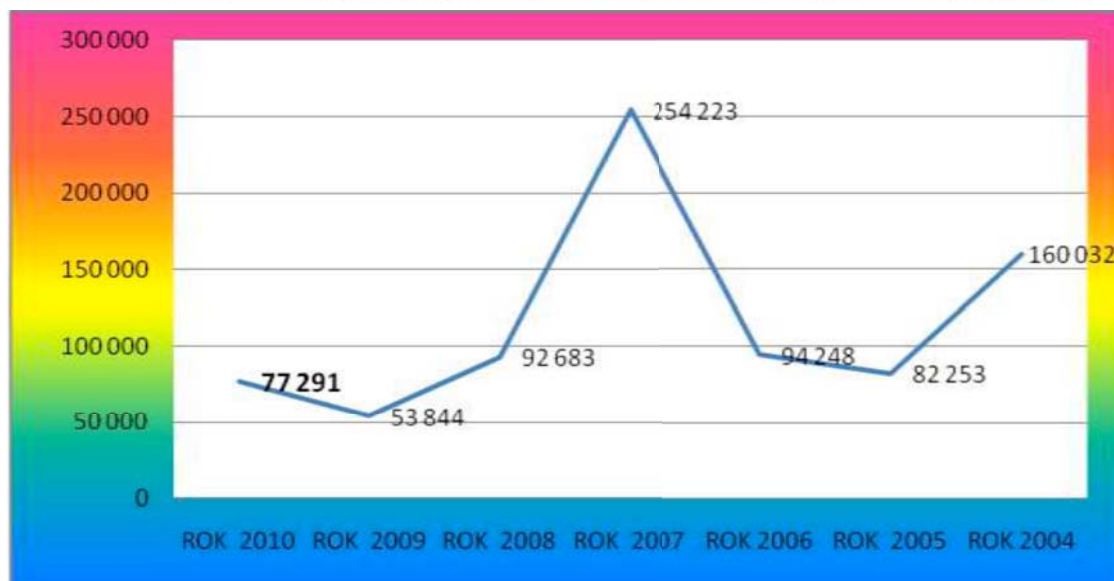


- **opłaty prolongacyjne, odsetki od nieterminowych wpłat oraz pozostałe odsetki** **77.290,59 zł**

Pierwotny plan dochodów z tego źródła w dniu 01.01.2010 r. wynosił 61.120,00zł i został zrealizowany w 126,46 %.



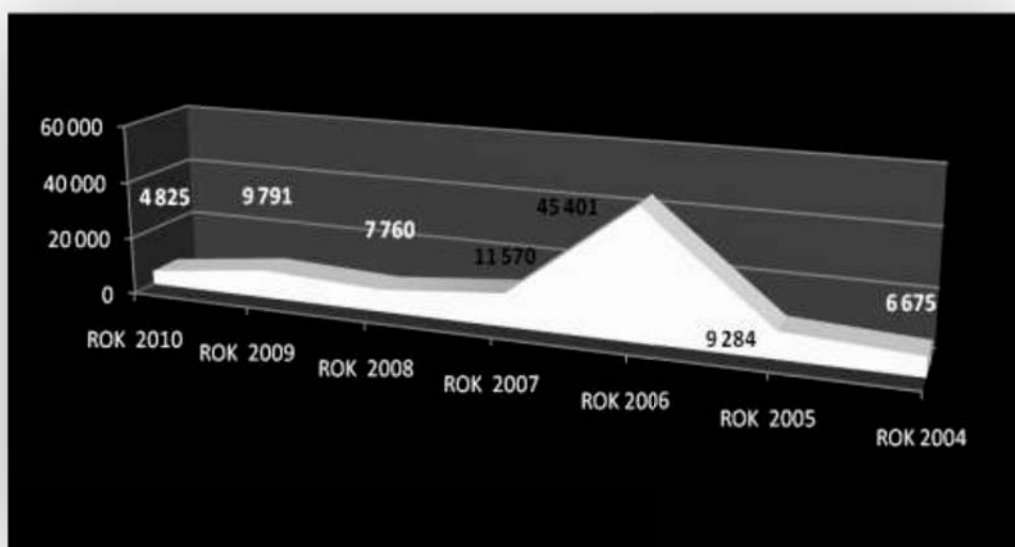
Sprawozdanie z wykonania budżetu Gminy Ustronie Morskie za rok 2010
DOCHODY BUDŻETU



- koszty upomnienia, książki meldunkowe, nakazy zapłaty postępowania sądowego

4.824,83 zł

Planowane wpływy na dzień 01.01.2010 r. w kwocie 4.490,00 zł zrealizowano w wysokości 107,46 %.





Sprawozdanie z wykonania budżetu Gminy Ustronie Morskie za rok 2010
DOCHODY BUDŻETU

• **pozostałe opłaty**

81.962,58

Wpływy zrealizowano z tytułu opłaty za zajęcie pasa drogowego, z tytułu opłaty adiacenckiej, renty planistycznej w porównaniu do planu ustalonego na dzień 01.01.2010 r. wykonano dochody w 102,45 % z nadwyżką w wysokości 1.962,58 zł.

Opłata adiacencka z tytułu podziału nieruchomości:

L.p.	Nr działki	Położenie	Opłata całkowita	Wysokość raty rocznej	Uwagi
1	115/50, 115/51	Sianożęty	1551 zł		-
2	191/3, 191/4, 191/5	Ustronie Morskie	1212 zł		-
3	94/8-94/18, 94/23	Ustronie Morskie	9 051 zł		-
4	463/29, 463/30	Ustronie Morskie	1437 zł		-
5	512/10- 512/16	Sianożęty	4 254 zł		-
6	422/11- 422/18	Ustronie Morskie	7 506 zł	1.501,20 + odsetki	-
7	458/4-458/8	Ustronie Morskie	7 512 zł		-
8	38/4 i 38/5	Sianożęty	1 329 zł		-
9	794/1-794/3	Ustronie Morskie	4 917 zł		-
10	19/33, 19/34	Ustronie Morskie	2 541 zł		-
11	19/35, 19/36	Ustronie Morskie	3 468 zł		-

Stan zaległości z tytułu **decyzji za zajęcie pasa drogowego** na koniec okresu sprawozdawczego wynosił 3.320,82 zł. Zaległości w stosunku do roku 2009 zwiększyły się o kwotę 2.867,78 zł. W stosunku do jednej osoby której zadłużenie wynosi 1.517,67zł termin płatności ustalono na dzień 03.01.2011r. Wystawiono 1 tytuł wykonawczy na kwotę 84,00zł. W innych przypadkach zadłużenie stanowi różnicę pomiędzy przypisem na kartotece a wpłatą.

Stan zaległości z tytułu **dzierżawy za zajęcie pasa drogowego** na koniec okresu sprawozdawczego wynosił 0,00 zł. Zaległości w stosunku do roku 2009 uległy zmniejszeniu o kwotę 1.200,00 zł.

Kwota zaległości z tytułu **renty planistycznej** wynosiła 9.413,85 zł i zmniejszyła się w stosunku do 2009r. o kwotę 10.307,72 zł. Ogółem zalega 3 dłużników w stosunku do których prowadzone jest postępowanie egzekucyjne. Ponadto wpisem na hipotekę przymusową zabezpieczone są należność w wysokości 9.395,50 zł.

Kwota zaległości z tytułu **opłaty adiacenckiej** wynosi 4.779,50 zł i zmniejszyła się o kwotę 7.336,50 zł w stosunku do roku 2009. Ogółem zalega 3 dłużników w stosunku do których prowadzone jest postępowanie egzekucyjne. Ponadto wpisem na hipotekę przymusową zabezpieczone są należność w wysokości 3.686,60 zł.



Sprawozdanie z wykonania budżetu Gminy Ustronie Morskie za rok 2010
DOCHODY BUDŻETU

Rodzaj dochodu	Ilość zaległych	Kwota zaległości na 31.12.2009 (w zł)	Kwota zaległości na 31.12.2010 (w zł)
decyzja za zajęcie pasa drogowego	10	453,04	3.320,82
osoby prawne	2	84,00	122,00
osoby fizyczne	8	369,04	3.198,82
dzierżawa za zajęcie pasa drogowego (os. fizyczne)	0	1 200,00	0,00
opłata adiacencka (os. fizyczne)	3	12.116,00	4.779,50
renta planistyczna	3	19.721,57	9.413,85
osoby prawne	0	3.422,12	0,00
osoby fizyczne	3	16.299,45	9.413,85
Ogółem	29	33.490,61	17.514,17

Analizę zaległości z tytułu podatków przedstawia poniższa tabela:

Rodzaj dochodu	Ilość zalegających	Ilość upomnień	Ilość tytułów	Kwota zaległości na 31.12.2008 (w zł)	Kwota zaległości na 31.12.2009 (w zł)	Kwota zaległości na 31.12.2010 (w zł)
Podatek od środków transportowych	6	5	0	1 419,87	558,20	6.839,60
Podatek rolny	97	713	67	86 579,01	77 234,70	60.234,19
osoby prawne	3	8	0	1.261,38	102,38	114,00
osoby fizyczne	94	705	67	85.317,63	77.132,32	60.120,19
Podatek od nieruchomości	394	723	88	462.690,78	655.448,99	789.342,16
osoby prawne	14	86	4	235.377,15	74.107,95	71.844,11
osoby fizyczne / łączne zobowiązanie	380	637	84	227.313,62	581.341,04	717.498,05
OGÓŁEM:	497	1441	155	550.689,66	733.241,89	856.415,95



Sprawozdanie z wykonania budżetu Gminy Ustronie Morskie za rok 2010 DOCHODY BUDŻETU

- **udział w podatkach stanowiących dochód budżetu państwa** **1.310.032,34 zł**

Planowane dochody ogółem z tego tytułu według stanu na dzień 1.01.2010 r. wynosiły kwotę 1.312.409,00 zł i zostały zrealizowane w 99,82 % z niedoborem 2.376,66 zł.

Udział naszego budżetu we wpływach z podatków stanowiących dochód budżetu państwa oznacza, że pewna określona część wpływów podatkowych państwa przekazywana jest na rzecz budżetu gminy. Przepisy ustawy o dochodach jednostek samorządu terytorialnego określają zasady podziału części wpływów dla gmin. Zgodnie z nimi nasza gmina otrzymuje udział w wysokości proporcjonalnej do relacji między poziomem wpływów z podatku dochodowego od osób fizycznych zamieszkałych na naszym terenie a ogólną kwotą wpływów osiągniętych w całym kraju. Natomiast udział we wpływach z podatku dochodowego od osób prawnych nasza gmina uzyskiwałaby, gdyby osoby prawne posiadały zakłady położone na naszym obszarze, innym niż właściwa jego siedziba. Wówczas część dochodu z tytułu udziału we wpływach z podatku przekazywana byłaby do naszego budżetu gminy.

Wpływy obejmują:

- udział we wpływach z podatku dochodowego od osób prawnych i jednostek organizacyjnych nieposiadających osobowości prawnej, mających siedzibę na terenie gminy w kwocie 34.773,34 zł, stanowiąc 99,35 % planu po zmianach wynoszącego 35.000,00 zł z niedoborem w wysokości 226,66 zł,
- udział we wpływach z podatku dochodowego od osób fizycznych zamieszkałych na terenie gminy w kwocie 1.275.259,00 zł, stanowiąc 97,92 % planu po zmianach wynoszącego 1.302.409,00 zł z niedoborem w wysokości 27.150,00 zł.

Poniżej przedstawiono kształtowanie się dochodów z tytułu udziału w podatku od osób fizycznych w latach 2004-2010:





Sprawozdanie z wykonania budżetu Gminy Ustronie Morskie za rok 2010
DOCHODY BUDŻETU

Dział 758 – Różne rozliczenia

2.808.967,47

tj. 100,0% planu wynoszącego 2.808.967,47 zł

Przyjęte do budżetu dochody według planu na 1 stycznia 2010 r. w kwocie 2.650.029,00 zł wzrosły w toku wykonywania budżetu o 158.938,47 zł, tj. o 6 %. W trakcie roku wprowadzono do budżetu niewykorzystane środki z wydatków, które nie wygasły z upływem 2009 roku (68.116,26 zł) - załącznik nr 3 oraz zmniejszono wpływy z odsetek (z kwoty 47.000,00 zł na 42.206,21 zł). Wykorzystane środki dot. niewygasających wydatków dotyczyły następujących zadań:

- dopłata do wody i ścieków 291,74 zł
- opracowanie projektu budowlanego na przebudowę budynku szkoły podstawowej w Rusowie na budynek socjalny, wielorodzinny 39.300,00 zł
- opracowanie miejscowego planu zagospodarowania przestrzennego obrębów ewidencyjnych Ustronie Morskie i część obrębów Wieniotowo i Gwizd 24.400,00 zł
- opracowanie miejscowego planu przestrzennego obrębów ewidencyjnych Sianożęty i część obrębów Bagicz 21.960,00 zł
- kontrola wewnętrzna 12.652,00 zł
- obsługa prawna 8.740,00 zł
- realizacja programu zdrowotnego dotyczącego szczepień przeciw wirusowi HPV 21.280,00 zł
- budowa kompleksu sportowego „Moje Boisko Orlik 2012 w Ustroniu Morskim” 474.016,65 zł.

Plan subwencji oświatowej został przyjęty ściśle według informacji podanych przez organ przekazujący środki. Na dzień 01.01.2010 r. plan wynosił 2.603.029 zł i został zwiększony o 3,67%, tj. o kwotę 95.616 zł oraz wykonany w 100% i w kwocie 2.698.645,00 zł.

W finansach publicznych wyróżnia się dwa rodzaje powiązań pomiędzy budżetem państwa a budżetami samorządowymi, a mianowicie powiązań bezpośrednich oraz pośrednich. W ramach powiązań bezpośrednich, na podstawie kryterium definitywności pozyskanych środków lub jego braku, można wyróżnić transfery bezzwrotne lub transfery zwrotne. Do transferów bezpośrednich o charakterze bezzwrotnym zalicza się transfery o charakterze ogólnym, które nie mają sprecyzowanego, określonego celu przez przekazujący podmiot, m.in. subwencje, udziały w państwowych podatkach dochodowych (CIT i PIT).

Gmina Ustronie Morskie od kilku lat spełnia wyłącznie warunki do otrzymania jednej z trzech części subwencji ogólnej, tj. jej część oświatową. Zgodnie z ustawą o dochodach jednostek samorządu terytorialnego wielkość części oświatowej subwencji ogólnej ustalana jest corocznie w ustawie budżetowej. W/w ustawa ustala pułap wielkości tej części w relacji do roku bazowego, korygowany o kwotę innych wydatków z tytułu zmiany realizowanych zadań oświatowych. W literaturze krytycznie ocenia się jednak rozwiązania ustawowe w tym zakresie, podkreślając, że przyjęty sposób powoduje, że kwota tej części subwencji ogólnej, ulegając corocznym zmianom, może być też obniżana i wywierać negatywny wpływ na realizację zadań oświatowych przez gminę.

Część oświatowa subwencji ogólnej, po odliczeniu ustawowej rezerwy, dzielona jest między poszczególne JST, biorąc pod uwagę zakres realizowanych przez te jednostki zadań oświatowych (z wyłączeniem zadań związanych z dowozem uczniów oraz prowadzeniem

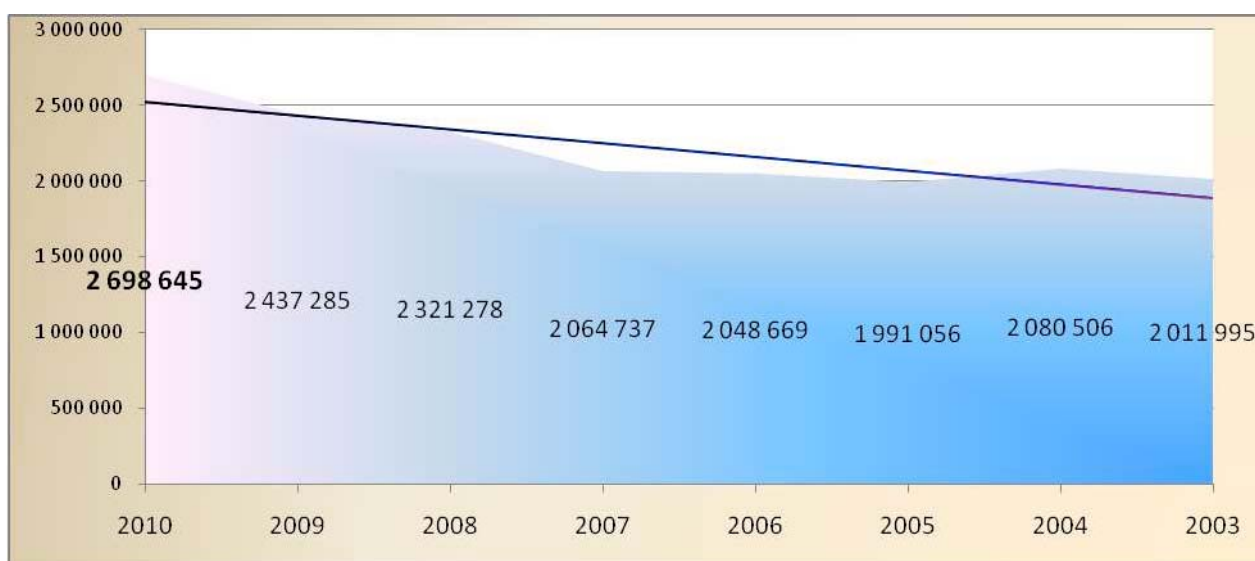


Sprawozdanie z wykonania budżetu Gminy Ustronie Morskie za rok 2010 DOCHODY BUDŻETU

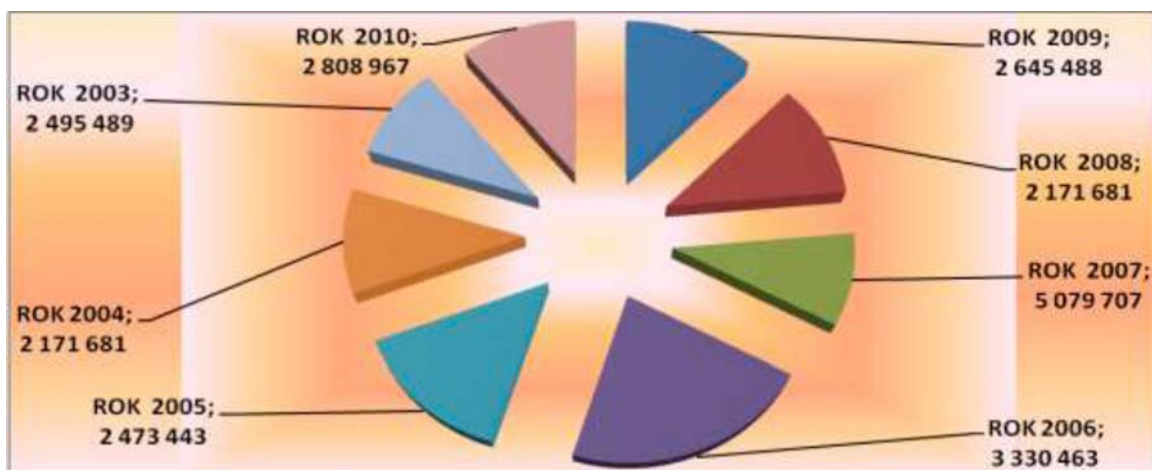
przeszkoli ogólnodostępnych i oddziałów ogólnodostępnych w przedszkolach z oddziałami integralnymi w sposób określony przez ministra właściwego do spraw oświaty i wychowania, po zasięgnięciu opinii Ministra Finansów oraz reprezentacji jednostek samorządu terytorialnego).

W ustawie wskazano jedynie kilka przykładowych kryteriów, które minister powinien wziąć pod uwagę przy określaniu w rozporządzeniu części oświatowej subwencji ogólnej, a mianowicie: typ oraz rodzaj szkół i placówek prowadzonych przez gminę, stopnie awansu zawodowego nauczycieli oraz liczbę uczniów w tych szkołach i placówkach. Można zatem uznać, że zastosowany system rozdziału tej części subwencji ogólnej nie jest w pełni zobiektywizowany.

Poniższy wykres informuje, jak kształtowała się wysokość subwencji oświatowej w latach 2003-2010:



Dochody realizowane w ramach działu 758 kształtowały się następująco w latach 2003-2010:





Sprawozdanie z wykonania budżetu Gminy Ustronie Morskie za rok 2010
DOCHODY BUDŻETU

Dział 801 – Oświata i wychowanie 196.522,80 zł

tj. 92,66% planu wynoszącego 212.082,00 zł z niedoborem 15.559,20 zł

Przyjęte do budżetu dochody według planu na 1 stycznia 2010 r. w kwocie 161.800,00 zł zwiększono w toku jego realizacji o kwotę 34.722,80 zł w związku z m.in. z wpłatami rodziców za korzystanie dzieci z przedszkola oraz:

- dzierżawą pomieszczeń szkoły: plan 4.000,00 zł , wykonanie 3.465,94 zł
- odsetkami od dzierżawy: plan 0,00 zł , wykonanie 38,92 zł
- wynajmem gimbusa szkolnego: plan 2.100,00 zł , wykonanie 2.102,80 zł
- prace komisji kwalifikacyjnych i egzaminacyjnych powołanych do rozpatrzenia wniosków nauczycieli o wyższy stopień awansu zawodowego : plan 92,00 zł , wykonanie 92,00 zł

Realizacja dochodów przez Zespół Szkół oraz Przedszkole Publiczne w Ustroniu Morskim

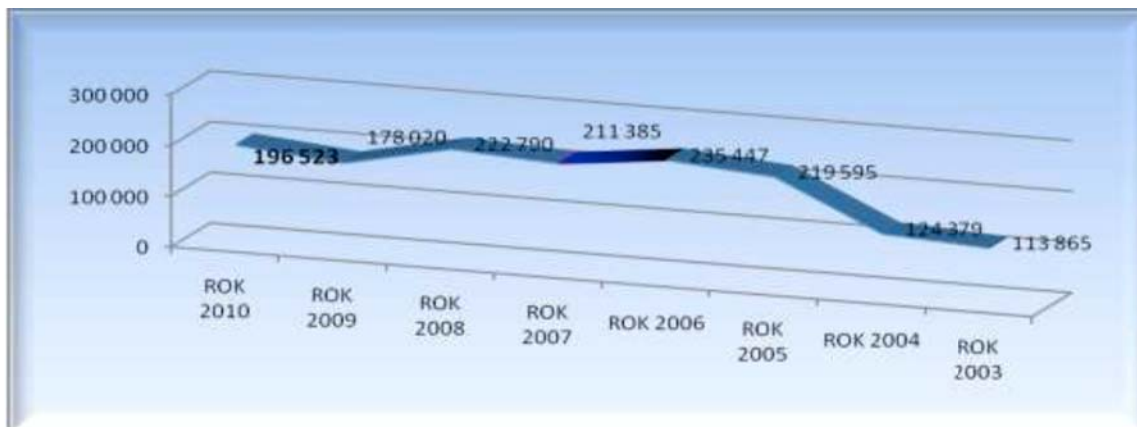
Dział	Rozdział	§	Plan wg uchwały budżetowej	Plan po zmianach	Szczegółowy opis zadania	DOCHODY		
						bieżące	majątkowe	OGÓŁEM
1	2	3	4	5	6	7	8	9=7+8
801	Gimnazjum w Ustroniu Morskim				OŚWIATA I WYCHOWANIE			
	80110		100,00	100,00	SZKOŁY PODSTAWOWE	47,82	0,00	47,82
		0920	50,00	50,00	POZOSTAŁE ODSEKI	44,90	0,00	44,92
		1.			pozostałe odsetki	44,90	0,00	44,90
		0970	50,00	50,00	WPŁYWY Z RÓŻNYCH DOCHODÓW	2,92	0,00	2,92
		1			wpływy z różnych dochodów	2,92	0,00	2,92
RAZEM:			100,00	100,00		47,82	0,00	47,82

Dział	Rozdział	§	Plan wg uchwały budżetowej	Plan po zmianach	Szczegółowy opis zadania	DOCHODY		
						bieżące	majątkowe	OGÓŁEM
1	2	3	4	5	6	7	8	9=7+8
801	Szkoła Podstawowa w Ustroniu Morskim				OŚWIATA I WYCHOWANIE			
	80101		1 050,00	1 140,00	SZKOŁY PODSTAWOWE	1 016,70		1 016,70
		0690	500,00	500,00	WPŁYWY Z USŁUG	345,00		345,00
		1.			wpływy z usług	345,00		345,00
		0920	50,00	80,00	POZOSTAŁE ODSEKI	47,43		47,43
		1.			pozostałe odsetki	47,43		47,43
		0970	500,00	560,00	WPŁYWY Z RÓŻNYCH DOCHODÓW	624,27		624,27
		1			wpływy z różnych dochodów	624,27		624,27
RAZEM:			1 050,00	1 140,00		1 016,70		1 016,70



Sprawozdanie z wykonania budżetu Gminy Ustronie Morskie za rok 2010
DOCHODY BUDŻETU

Dział	Rozdział	§	Plan wg uchwały budżetowej	Plan po zmianach	Szczegółowy opis zadania	DOCHODY		
						bieżące	majątkowe	OGÓŁEM
1	2	3	4	5	6	7	8	9=7+8
801	PRZEDSZKOLE w Ustroniu Morskim				PRZEDSZKOLE PUBLICZNE			
	80104		154 650,00	124 650,00	PRZEDSZKOLA	119 681,82	0,00	119 681,82
		0830	154 400,00	124 400,00	WPŁYWY Z USŁUG	119 437,00	0,00	119 437,00
		1.	154 400,00	124 400,00	wpływy z usług	119 437,00	0,00	119 437,00
		0920	100,00	100,00	POZOSTAŁE ODSETKI	118,82	0,00	118,82
		1.	100,00	100,00	pozostałe odsetki	118,82	0,00	118,82
		0970	150,00	150,00	WPŁYWY Z RÓŻNYCH DOCHODÓW	126,00	0,00	126,00
		1	150,00	150,00	wpływy z różnych dochodów	126,00	0,00	126,00
	80148		0,00	80 000,00	PRZEDSZKOLA	70 076,80	0,00	70 076,80
		0830	0,00	80 000,00	WPŁYWY Z USŁUG	70 076,80	0,00	70 076,80
		1	0,00	80 000,00	wpływy z usług	70 076,80		70 076,80
RAZEM:			154 650,00	204 650,00		189 758,62	0,00	189 758,62



Stan zaległości z tytułu **dzierżawy pomieszczeń szkoły** na koniec okresu sprawozdawczego wynosił 1837,13 zł. Zaległość w stosunku do 2009r. wzrosła o 882,13 zł.

Rodzaj dochodu	Ilość zalegających	Ilość podjętych działań windykacyjnych	Kwota zaległości na 31.12.2009 (w zł)	Kwota zaległości na 31.12.2010 (w zł)
Dzierżawa pomieszczeń szkoły	3	3	955,00	1.837,13

Dział 851 – Ochrona zdrowia

530,96 zł

tj. 0 % planu wynoszącego 0,00 zł

W trakcie realizacji budżetu 2010 r. wpłynęły środki dot. kar za nieterminową realizacją inwestycji budowy bieżni i skoczni do skoku w dal (530,96 zł).



Sprawozdanie z wykonania budżetu Gminy Ustronie Morskie za rok 2010
DOCHODY BUDŻETU

Dział 852 – Pomoc społeczna 319.812,12 zł

tj. 97,56% planu wynoszącego 327.808,00 zł z niedoborem 7.995,88 zł

Przyjęte do budżetu dochody według planu na 1 stycznia 2010 r. w kwocie 207.750,00 zł zwiększyły się w toku jego realizacji o kwotę 112.062,12 zł zgodnie z poniższą informacją.

Wpływy obejmują:

- *dochody Gminnego Ośrodka Pomocy Społecznej w kwocie 670,28 zł*
tj. 89,37 % planu wynoszącego 750,00 zł z niedoborem 79,72 zł

realizację dochodów przedstawia poniższa tabela:

Dział	Rozdział	§	Plan wg uchwały budżetowej	Plan po zmianach	SZCZEGÓŁOWY OPIS ZADANIA	DOCHODY		
						bieżące	majątkowe	OGÓŁEM
852	85212	0900	50,00	50,00	odsetki od dotacji wykorzystanej niezgodnie z przeznaczeniem-RODZINNE	29,49	0,00	29,49
		0920	100,00	100,00	pozostałe odsetki-SUBKONTO BANKOWE	0,53	0,00	0,53
Dział	Rozdział	§	Plan wg uchwały budżetowej	Plan po zmianach	SZCZEGÓŁOWY OPIS ZADANIA	DOCHODY		
						Bieżące	Majątkowe	OGÓŁEM
852	85212	0970	0,00	0,00	wpływy z różnych dochodów-KOSZTY UPOMNIENIA	8,80	0,00	8,80
	razem		150,00	150,00		38,82	0,00	38,82
	85219	0920	500,00	500,00	pozostałe odsetki-BANKOWE	547,46	0,00	547,46
		0970	100,00	100,00	wpływy z różnych dochodów-WYNAGRODZENIE PŁATNIKA	84,00	0,00	84,00
	razem		600,00	600,00		631,46	0,00	631,46
RAZEM:			750,00	750,00		670,28	0,00	670,28

- *zwrot od komornika środków związany z wypłatami funduszu alimentacyjnego oraz zaliczkę alimentacyjnej stanowiącej dochody gminy 4.290,40 zł*
tj. 61,3% planu wynoszącego 7.000,00 zł z niedoborem 1.793,44 zł
- *wpływy z budżetu państwa dotacji związanych z realizacją zadań własnych 314.851,44 zł*
tj. 98,37% planu wynoszącego 320.058,00 zł z niedoborem 5.206,56 zł

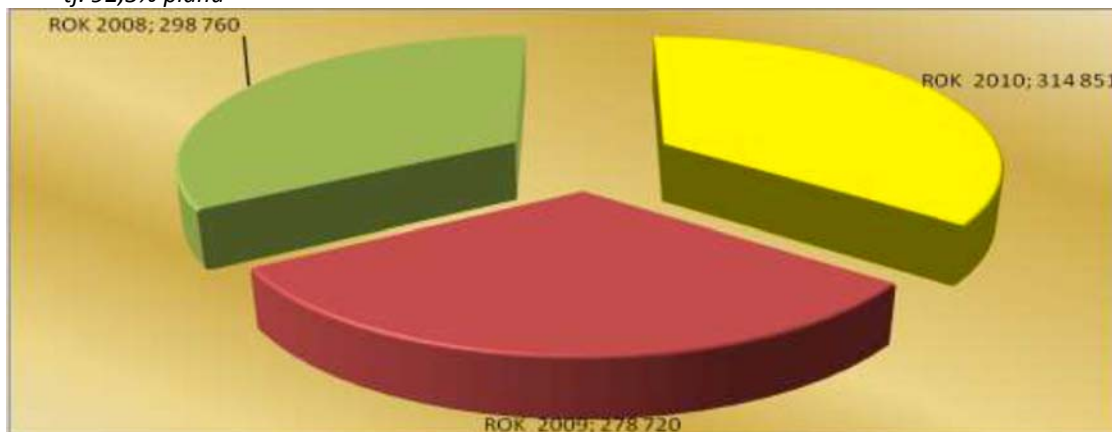
na sfinansowanie:

- składek na ubezpieczenie zdrowotne 4.435,98 zł
tj. 88,7% planu,



Sprawozdanie z wykonania budżetu Gminy Ustronie Morskie za rok 2010
DOCHODY BUDŻETU

– wypłaty zasiłków okresowych z pomocy społecznej <i>tj. 99,9% planu,</i>	42.974,68 zł
– utrzymanie ośrodków pomocy społecznej <i>tj. 100,0% planu,</i>	107.100,00 zł
– realizacji Rządowego Programu „Pomoc państwa w zakresie dożywiania” <i>tj. 100,0% planu,</i>	104.900,00 zł
– zasiłki stałe z pomocy społecznej <i>tj. 92,3% planu</i>	55.440,78 zł



Dział 853 – Pozostałe zadania w zakresie polityki społecznej 108.973,76 zł

tj. 98,3 % planu wynoszącego 110.816,64 zł

Gminny Ośrodek Pomocy Społecznej w Ustroniu Morskim kontynuuje realizację partnerskiego projektu systemowego „Jesteśmy aktywni” w ramach Programu Operacyjnego Kapitał Ludzki 2007 – 2013 Priorytet VII Promocja Integracji Społecznej, Działanie: 7.1 Rozwój i upowszechnienie aktywnej integracji, Poddziałanie:7.1.1. Rozwój i upowszechnianie aktywnej integracji przez ośrodki pomocy społecznej. Projekt był realizowany ze środków Europejskiego Funduszu Społecznego oraz gminy Ustronie Morskie w ramach budżetu Gminnego Ośrodka Pomocy Społecznej w terminie od 1 stycznia do 31 grudnia 2010r. został omówiony w części sprawozdania dot. wydatków bieżących.



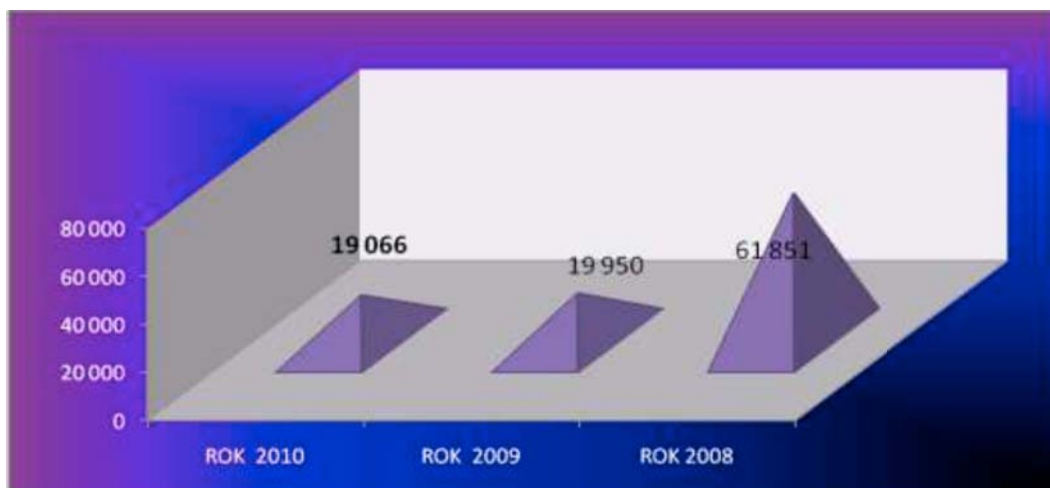


Sprawozdanie z wykonania budżetu Gminy Ustronie Morskie za rok 2010
DOCHODY BUDŻETU

Dział 854 – Edukacyjna opieka wychowawcza 19.065,84 zł

tj. 83,4% planu wynoszącego 22.865,00 zł

Budżet według planu na 1 stycznia 2010 r. nie przewidywał po stronie dochodów żadnych środków. W toku jego realizacji dochody wzrosły o kwotę 19.065,84 zł, tj. o 100% na skutek *wprowadzenia* do budżetu dotacji celowej z budżetu państwa przeznaczonej na dofinansowanie świadczeń realizowanych w ramach systemu pomocy materialnej dla uczniów o charakterze socjalnym (15.435,00 zł), dotacji celowej z budżetu państwa na dofinansowanie zakupu podręczników dla uczniów w ramach Rządowego Programu Pomocy Uczniom w 2010 r. – „Wyprawka szkolna” oraz wypłaty uczniom zasiłku powodziowego na cele edukacyjne (3.630,84 zł).



Dział 900 – Gospodarka komunalna i ochrona środowiska 672.389,86 zł

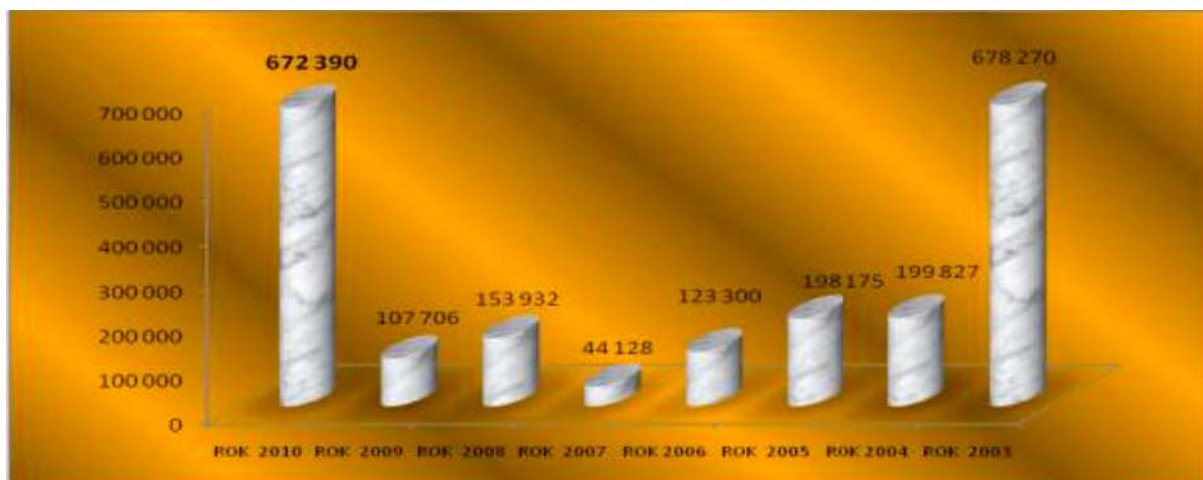
tj. 102,1% planu wynoszącego 658.378,64 zł z nadwyżką 14.011,22 zł

Przyjęte do budżetu dochody według planu na 1 stycznia 2010 r. w kwocie 2.060,00 zł zwiększyły się w toku jego realizacji o kwotę 670.329,86 zł. W trakcie realizacji budżetu pojawiły się wpływy wcześniej nie planowane, m.in.:

- z tytułu sprzedaży biletów na wysypisko 130.019,95 zł
- wprowadzenie do dochodów budżetu wpływów związanych z likwidacją funduszu celowego: Gminny Fundusz Ochrony Środowiska i Gospodarki Wodnej 47.681,29 zł
- dochody realizowane w trakcie roku z wpływów związanych z realizacją należności ustawowej Gminnego Funduszu Ochrony Środowiska i Gospodarki Wodnej 71.286,49zł
- kara z tytułu nieterminowego wykonania inwestycji odbudowy ostróg drewnianych 415.563,19 zł.



Sprawozdanie z wykonania budżetu Gminy Ustronie Morskie za rok 2010
DOCHODY BUDŻETU



Stan zaległości z tytułu sprzedaży biletów wysypisko na koniec okresu sprawozdawczego wynosi 0,00zł w porównaniu do 2009 r. zmniejszył się o 2.649,10 zł.

Stan zaległości z tytułu **sprzedaży składników majątkowych** na koniec okresu sprawozdawczego wynosił 8.082,50 zł . Zaległość objęta została sądownym nakazem zapłaty.

Rodzaj dochodu	Ilość zaległych	Kwota zaległości na 31.12.2009 (w zł)	Kwota zaległości na 31.12.2010 (w zł)
bilety na wysypisko	0	2.649,10	0,00
Sprzedaż składników majątkowych	1	0,00	8.082,50

Dział 926 – Kultura fizyczna i sport

184.751,60 zł

tj.101,2 % planu wynoszącego 182.601,99 zł z nadwyżką 2.149,61 zł

Przyjęte do budżetu dochody według planu na 1 stycznia 2010 r. w kwocie 62.600,00zł wzrosły w toku jego realizacji o kwotę 122.151,60 zł, tj. o 195,13% w wyniku otwarcia na sezon letni kąpieliska otwartego i kortów tenisowych Centrum Sportowo Rekreacyjnego w Ustroniu Morskim.

Dochody w tym dziale pochodzą z następujących źródeł:

zakwaterowanie w budynku zaplecza stadionu sportowego	70 036,32
wynajem sali gimnastycznej w Rusowie	937,65
wpływy za saunę i siłownię	1 645,27
kary za nieterminowe wykonywanie robót na Orliku 2012	14 651,62
różne dochody z jednostki GOSiR	1 923,55
DOCHODY ZWIĄZANE Z CENTRUM SPORTOWO-REKREACYJNYM:	95 510,42

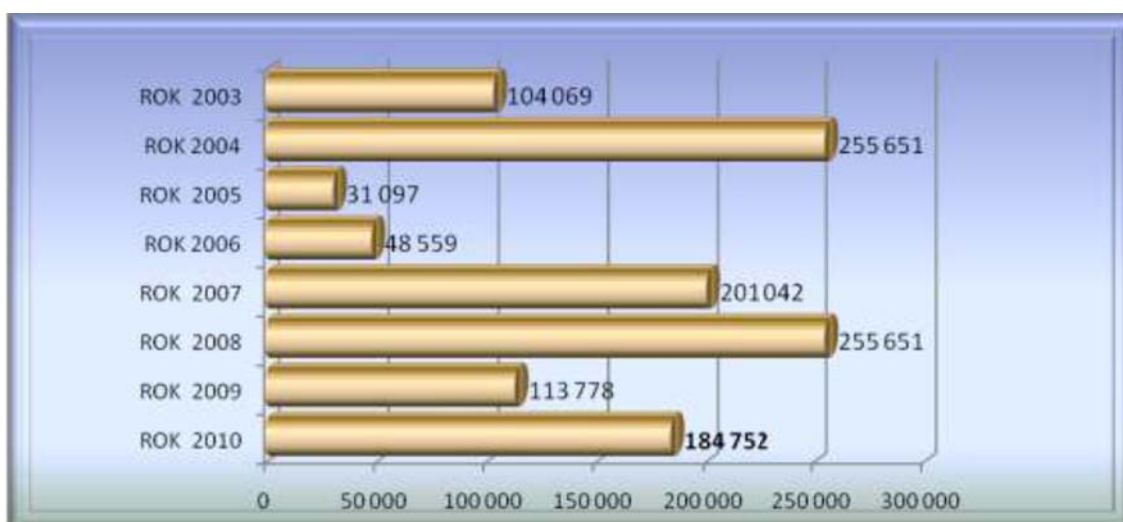


Sprawozdanie z wykonania budżetu Gminy Ustronie Morskie za rok 2010
DOCHODY BUDŻETU

dzierżawa HELIOS	5 000,00
bilety na kąpielisko otwarte	88 730,07
korty tenisowe	5 105,00
wypożyczenie leżaków	1 656,00
artykuły basenowe	778,00
nauka pływania	960,00
artykuły promocyjne	118,50
zajęcia fitness na basenie, turniej tenisa	105,00
odprowadzenie VAT	-7 408,17
opłaty za parking	466,02

Dochody Gminnego Ośrodka Sportu i Rekreacji w Ustroniu Morskim

Dział	Rozdział	§	Plan wg uchwały budżetowej	Plan po zmianach	SZCZEGÓŁOWY OPIS ZADANIA	DOCHODY		
						bieżące	majątkowe	OGÓŁEM
1	2	3	4	5	6	7	8	9 = 7+8
926	92601	0920	0,00	0,00	Odsetki na rachunku bankowym	34,77	-	34,77
		1	0,00	0,00		34,77	-	34,77
		0970	0,00	0,00	Wynagrodzenie płatnika składek	12,00	-	12,00
		1	0,00	0,00		12,00	-	12,00
RAZEM:			0,00	0,00		46,77	0,00	46,77





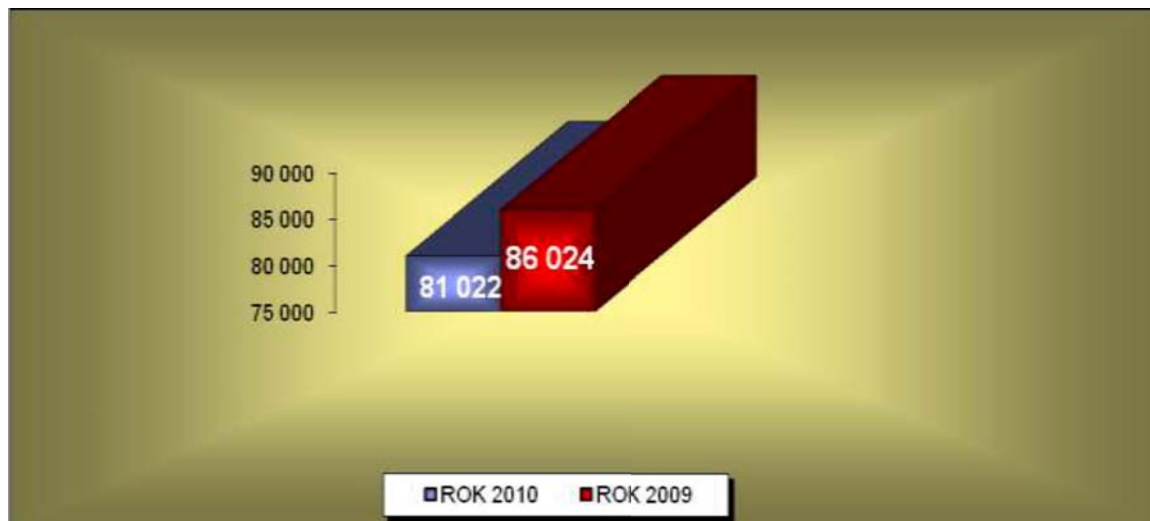
B) DOCHODY BIEŻĄCE Z TYTUŁU ZADAŃ ZLECONYCH

Zrealizowano dochody w wysokości **1.125.328,88** zł, tj. 98,3 % planu wynoszącego 1.144.778,32 zł z przeznaczeniem na finansowanie wydatków bieżących.

Wykonanie dochodów **zadań zleconych** w układzie działów klasyfikacji budżetowej przedstawiają się następująco:

Dział 010 – Rolnictwo i łowiectwo **81.022,32 zł**
tj. 100 % planu wynoszącego 81.022,32 zł

W dniu 1 kwietnia 2006 r. weszła w życie ustawa o zwrocie podatku akcyzowego zawartego w cenie oleju napędowego wykorzystywanego do produkcji rolnej. Celem wprowadzenia tego aktu jest obniżenie kosztów ponoszonych przez użytkowników gruntów rolnych prowadzących na nich produkcję rolną. Dokonano tego poprzez umożliwienie producentom rolnym uzyskiwania zwrotu części podatku akcyzowego płaconego przez nich przy nabywaniu oleju napędowego wykorzystanego do produkcji rolnej. Ogólnie stwierdzić należy, iż według ustawy zwrot przysługuje posiadaczowi użytków rolnych, który posiada faktury VAT potwierdzające nabycie oleju napędowego i wystąpi do wójta ze stosownym wnioskiem.



Dział 750 – Administracja publiczna **56.040,00 zł**

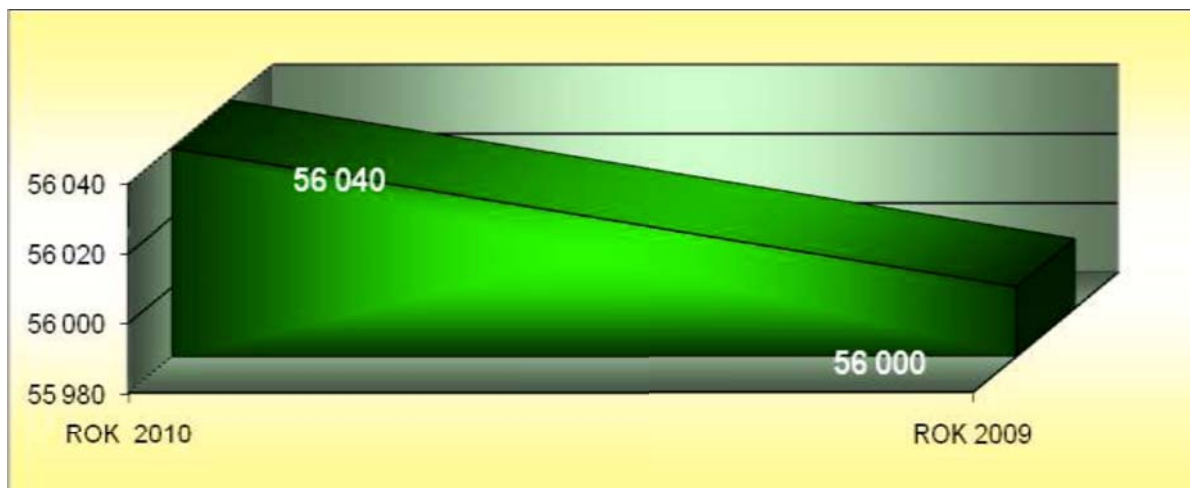
tj. 100,0% planu wynoszącego 56.040,00 zł

Budżet państwa zleca prowadzenie i utrzymanie biura urzędu stanu cywilnego przyznając dotację w roku 2010 w wysokości 47.200 zł, która została zrealizowana w 100 % planu z przeznaczeniem na finansowanie wydatków bieżących.

Ponadto na wykonanie prac związanych z powszechnym spisem rolnym przyznano środki w wysokości 8.840 zł, które także wykorzystano w 100 %.



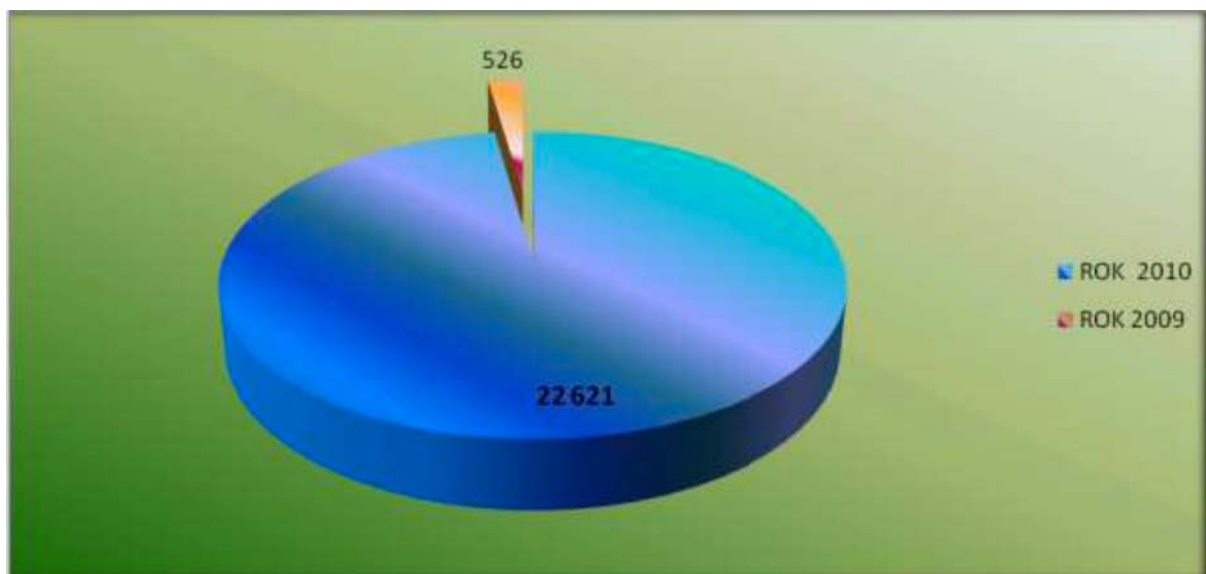
Sprawozdanie z wykonania budżetu Gminy Ustronie Morskie za rok 2010
DOCHODY BUDŻETU



Dział 751 – Urzędy naczelnych organów władzy państwowej, kontroli i ochrony prawa oraz sądownictwa **22.621,00 zł**

tj. 98,3 % planu wynoszącego 23.021,00 zł

W dziale tym wystąpiły wyłącznie wydatki finansowane dotacjami na zadania zlecone z budżetu państwa i związane z aktualizacją spisów wyborców oraz przeprowadzenia wyborów Prezydenta RP i wyborów samorządowych.





Sprawozdanie z wykonania budżetu Gminy Ustronie Morskie za rok 2010
DOCHODY BUDŻETU

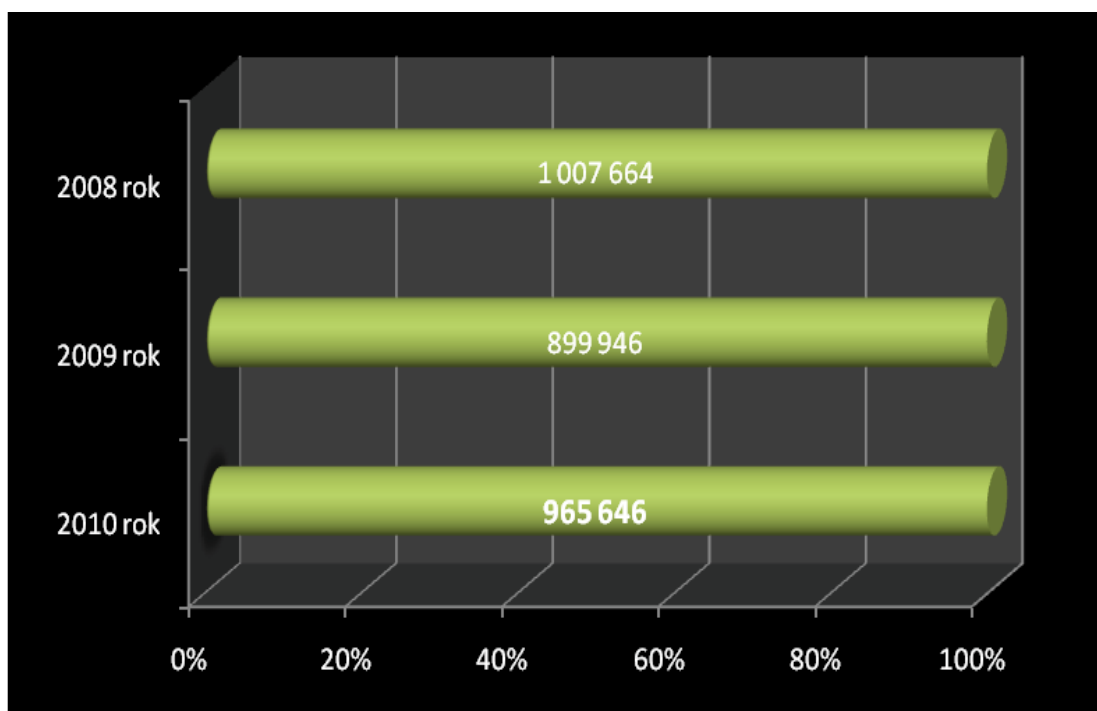
Dział 852 – Pomoc społeczna 965.645,56 zł

tj. 98,1% planu wynoszącego 984.695,00 zł z niedoborem 19.049,44 zł

Przyjęte do budżetu dochody według planu na 1 stycznia 2010 r. w kwocie 972.000,00 zł zmniejszyły się w toku jego realizacji o kwotę 6.345,44zł zgodnie z poniższą informacją.

Wpływy obejmują sfinansowanie:

- wypłat świadczeń rodzinnych, zaliczki alimentacyjnej oraz składek na ubezpieczenie emerytalne i rentowe 962.275,96 zł
tj. 98,1 % planu
- wypłaty składek na ubezpieczenie zdrowotne opłacane za osoby pobierające niektóre świadczenia z pomocy społecznej oraz niektóre świadczenia rodzinne 3.369,60 zł
tj. 84,2% plan.





C) DOCHODY MAJĄTKOWE

Dochody majątkowe zostały wykonane w wysokości **1.689.466,78 zł**, co stanowi 90,8% planu po zmianach oraz w wysokości 27,9 % planu na dzień 01.01.2010 r. O niższym wykonaniu tej części dochodów zdecydowały przede wszystkim niższe wpływy ze sprzedaży majątku w stosunku do przyjętych wielkości.

Dochody majątkowe zostały zrealizowane w następujący sposób:

ROZDZIAŁ	PARGARAF	TREŚĆ DOCHODU	KWOTA
SPRZEDAŻ NIERUCHOMOŚCI GRUNTOWYCH:			1 379 295,44
70004	0760	wpływy z tytułu przekształcenia prawa użytkowania wieczystego przysługującego osobom fizycznym w prawo własności	11 837,02
	0770	wpłaty z tytułu odpłatnego nabycia prawa własności oraz prawa użytkowania wieczystego	1 367 458,42
dotacja celowa w ramach programu z udziałem środków europejskich oraz środków, o których mowa w art.5 ust.1 pkt 3 oraz ust.3 pkt 6 ustawy o finansach publicznych lub płatności w ramach budżetu środków europejskich:			310 159,34
80101	6207	termomodernizacja Szkoły Podstawowej w Ustroniu Morskim	294 857,18
85195	6207	termomodernizacja Ośrodka Zdrowia w Ustroniu Morskim (refundacja za dokumentację techniczną)	6 810,00
92109	6207	termomodernizacja Domu Kultury w Ustroniu Morskim (refundacja za dokumentację techniczną)	8 492,16
sprzedaż składników majątkowych			12,00
90002	0870	likwidacja środka trwałego	12,00
RAZEM:			1 689 466,78



Sprawozdanie z wykonania budżetu Gminy Ustronie Morskie za rok 2010
DOCHODY BUDŻETU

RELIZACJA PLANOWANEJ SPRZEDAŻY NIERUCHOMOŚCI GRUNTOWYCH W 2010 R.

nazwa terenu	nr działki	kwota		opis prowadzonego postępowania podczas 2010 r.
		planowanego dochodu 1.01.2010	wykonanej sprzedaży	
SIANOŻĘTY		2 412 003,00	202 100,82	
<i>ul. Lotnicza</i>	167/32 o pow.: 0,53 ha	1 000 000,00	0,00	ogłoszony IV przetarg na dzień 5.03.2010r. zakończył się wynikiem negatywnym, ze względu na utratę ważności operatu szacunkowego, ponownie wszczęto nową procedurę i ogłoszono na dzień 11.06.2010r. I przetarg nieograniczony, który zakończył się wynikiem negatywnym, następnymi terminami przetargów: na dzień 10.09.2010 r. ogł. II, na dzień 19.11.2010 r. ogł. III, na dzień 4.03.2011 r. ogł. IV.
<i>ul. Lotnicza</i>	503/3 o pow.: 0,0381 ha	190 163,00	0,00	terminy przetargów przeprowadzanych w 2010 roku: 12.03, 07.05., 30.07., 20.09., 26.11.
<i>ul. Kwiatowa</i>	171/35 o pow.: 0,1105 ha	200 100,00	202 101,06	zbycie wraz z udz. do 1/3 cz. w dz. Nr 171/37
<i>ul. Wrzosowa</i>	49/9 o pow.: 0,1721 ha	287 600,00	0,00	terminy przetargów przeprowadzanych w 2010 roku: 12.03, 25.06., 16.08, 01.10, 26.11.
<i>ul. Rolna (przy byłym SKR)</i>	115/16,115/17,115/18	500 000,00	0,00	w 2010 roku dokonano wydzielenia geodezyjnego drogi oraz nabyto część drogi na własność gminy
<i>ul. Chabrowa</i>	516 o pow.: 0,0714 ha	120 000,00	0,00	terminy przeprowadzanych przetargów w 2010 roku: 12.03., 25.06., 16.08., 1.10., 26.11.
<i>ul. Wczasowa</i>	168/6 o pow.: 0,0355 ha	114 140,00	0,00	terminy przeprowadzanych przetargów w 2010 roku: 12.03., 25.06., 16.08., 1.10., 26.11.
USTRONIE MORSKIE		769 098,00	606 000,00	
<i>ul. Rolna</i>	28/40 o pow.: 0,0332 ha	169 098,00	0,00	terminy przetargów przeprowadzanych w 2010 roku: 25.06., 16.08., 1.10., 26.11
<i>ul. Wiejska</i>	nr 140/2 o pow.: 0,0495 ha	600 000,00	606 000,00	sprzedano 15.07.2010
WIENIATOWO	1/24,1/25,1,26,1/27,1/28, 1/29,1/30,1/32,1/33,1/34, 1/36,1/37,1/39 o łącznej powierzchni 1,8997 ha + udziały w drogach wewnętrznych; 140 zł/m	2 659 580,00	0,00	dokonano podziału geodezyjnego dwóch działek na mniejsze łatwiejsze do zbycia oraz przeprowadzono przetargi w 2010 roku: 30.07., 20.09., 1.10., 26.11.
GWIZD	30/9 o pow.: 0,1965 ha; 50 zł/m ²	98 250,00	0,00	terminy przetargów przeprowadzanych w 2010 roku: 1.10., 26.11



Sprawozdanie z wykonania budżetu Gminy Ustronie Morskie za rok 2010
DOCHODY BUDŻETU

nazwa terenu	nr działki	kwota		opis prowadzonego postępowania podczas 2010 r.
		planowanego dochodu 1.01.2010 r.	wykonanej sprzedaży	
SPRZEDAŻ POZA PLANEM:		0,00	435 479,54	
USTRONIE MORSKIE	335/2 o pow.0,0046 ha		5 740,00	sprzedaż bezprzetargowa na polepszenie warunków zagospodarowania
USTRONIE MORSKIE	udz.3004/100.000 w dz. Nr 218/10	0,00	90 792,00	zbycie lokalu mieszkalnego na rzecz najemcy
USTRONIE MORSKIE	644/3 o pow.0,0086 ha	0,00	10 630,00	sprzedaż bezprzetargowa na polepszenie warunków zagospodarowania
USTRONIE MORSKIE	644/2 o pow.0,0065 ha	0,00	7 940,00	sprzedaż bezprzetargowa na polepszenie warunków zagospodarowania
USTRONIE MORSKIE	299/6 o pow. 0,2774 ha	0,00	150 000,00	sprzedaż prawa użytkowania wieczystego na własność
USTRONIE MORSKIE	23/6 o pow. 0,0022 ha	0,00	1 980,00	sprzedaż bezprzetargowa na polepszenie warunków zagospodarowania
WIENIOTOWO	36/5 , 36/6 o łącznej powierzchni 0,1300 ha	0,00	168 397,54	sprzedaż w drodze przetargu nieograniczonego
OGÓŁEM:		5 938 931,00	1 243 580,56	

- przekształcenie prawa użytkowania wieczystego w prawo własności:	11.837,02
- wpływy z tytułu sprzedaży mieszkań na raty, sprzedaży mieszkań ul. Górnej:	123.877,82
- wpływy ze sprzedaży składników majątkowych (sprzedaż złomu):	12,00
- dotacja celowa otrzymana na dofinansowanie termomodernizacji obiektów użyteczności publicznej (zaliczka i częściowa refundacja)	310.159,34

Ogółem wykonanie dochodów majątkowych w roku 2010 : **1.689.466,78**

Szczegóły związane z gospodarką mienia komunalnego omówiono w tabeli nr 7 – opis mienia gminnego.

W roku 2010 gmina pozyskała nieodpłatnie następujący majątek o wartości ogółem 195.630 zł:

- 1) dwie ratownicze łodzie motorowe o wartości: 40.000 zł
(nagrada za wygranie mistrzostw "Ustronie Morskie WOPR Wielkopolska")
- 2) działka gruntu nr 30/2 o obszarze 2,6200 ha przeznaczona na pasy drogowe gminnych ulic dojazdowych o wartości: 155.630 zł
(strona przekazująca: Agencja Nieruchomości Rolnych).



Sprawozdanie z wykonania budżetu Gminy Ustronie Morskie za rok 2010
DOCHODY BUDŻETU

NIERUCHOMOŚCI NABYTE DO ZASOBU MIENIA KOMUNALNEGO GMINY USTRONIE MORSKIE

1) **Zrzeczenie się odszkodowania** – działki, które na mocy decyzji podziałowej przeszły na własność gminy, a właściciel nie żąda odszkodowania

Lp.	Miejscowość	Nr działki	Pow.	Przeznaczenie	Wartość szacunkowa
1	0	0	0	0	0

2) **Przejęcie z mocy prawa** – działki, które na mocy decyzji podziałowej przeszły na własność gminy, za odszkodowaniem

Lp.	Miejscowość	Nr działki	Powierzchnia	Przeznaczenie	Wartość szacunkowa
1	Ustronie Morskie	502/1	0,0253 ha	droga	4 080 zł
2	Ustronie Morskie	334/5	0,0046 ha	poszerzenie drogi	9 980 zł
3	Ustronie Morskie	713/16	0,0024 ha	poszerzenie drogi	720 zł
4	Ustronie Morskie	715/16	0,0722 ha	droga	11 910 zł

2) **Przejęcie z mocy prawa** – działki, które na mocy decyzji podziałowej przeszły na własność gminy, a sprawa należnego właścicielowi odszkodowania nie została ostatecznie załatwiona.

Lp.	Miejscowość	Nr działki	Pow.	Przeznaczenie	Wartość szacunkowa
1	Wieniotowo	2/29	0,5587 ha	droga	39 840 zł
2	Ustronie Morskie	447/12	0,0242 ha	droga	3 930 zł

3) **Zamiana gruntów bez zastosowania opłat** – Gmina w ramach uzgodnień dokonuje zamiany gruntów w związku z koniecznością poszerzenia dróg gminnych.

Lp.	Miejscowość	Nr działki	Powierzchnia	Przeznaczenie	Uwagi
1	0	0	0	0	0



Sprawozdanie z wykonania budżetu Gminy Ustronie Morskie za rok 2010
DOCHODY BUDŻETU

4) **Nabycie nieruchomości do zasobu komunalnego** (na podstawie aktu notarialnego).

L.p.	Miejscowość	Nr działki	Powierzchnia	Przeznaczenie	Wartość
1	Rusowo	159/4	0,0505ha	Parking samochodowy przy cmentarzu	15.000,-
2	Sianożęty	168/78	0,0352ha	Droga	13.910,-
3	Wieniotowo	30/2	2,6200 ha	Droga	155.630,-
4	Sianożęty	158/2	0,0897 ha	Zabudowa mieszkaniowa jednorodzinna z usługami - projektowana	143.520,-

5) **Nabycie nieruchomości do zasobu komunalnego** na podstawie art. 18 ust.1 ustawy z dnia 10 maja 1990 r. – przepisy wprowadzające ustawę o samorządzie terytorialnym i ustawę o pracownikach samorządowych (komunalizacja).

L.p.	Miejscowość	Nr działki	Powierzchnia	Przeznaczenie	Wartość szacunkowa
1	Rusowo	265/1	0,0600ha	droga	1.880,-
2	Rusowo	265/2	0,0300ha	droga	940,-
3	Rusowo	275/3	0,0700ha	droga	2.200,-
4	Rusowo	318/1	0,1600ha	droga	5.020,-
5	Rusowo	318/2	0,6400ha	droga	6.400,-
6	Rusowo	322	1,0300ha	droga	32.340,-

Realizację dochodów w układzie działowym przedstawiono w następujących zestawieniach:

- załącznik nr 1 - Sprawozdanie z wykonania dochodów ogółem-wg źródeł pochodzenia
- załącznik nr 1a – Sprawozdanie z wykonania planu dochodów podatkowych z 2010 r. – zgodnie ze sprawozdaniem Rb-PDP
- załącznik nr 1b – Sprawozdanie z wykonania planu dochodów związanych z realizacją zadań z zakresu administracji rządowej zleconych gminie ustawami w 2010 r.
- załącznik nr 2 - Sprawozdanie z wykonania dochodów ogółem w budżecie gminy na rok 2010 – zgodnie ze sprawozdaniem Rb- 27S
- załącznik nr 2a - Sprawozdanie z wykonania dotacji celowych na zadania zlecone i na zadania realizowane na podstawie zawartych porozumień w budżecie gminy za rok 2010
- załącznik nr 4 – Dochody budżetu gminy związane z realizacją zadań zleconych jednostkom samorządu terytorialnego szczebla gminnego w 2010 r.
- załącznik nr 5 – Sprawozdanie z wykonania należności za 2010 r. – zgodnie ze sprawozdaniem Rb-N.

SPRAWOZDANIE**z wykonania dochodów ogółem w budżecie gminy Ustronie Morskie za 2010 rok
- według źródeł powstawania dochodów**

Dz.	Wyszczególnienie	Plan na 2010 rok			Wykonanie za 2010 rok			% wykonania		
		Dochody ogółem	w tym:		Dochody ogółem	w tym :		6:3	7:4	8:5
			dochody bieżące	dochody majątkowe		dochody bieżące	dochody majątkowe			
1	2	3	4	5	6	7	8	9	10	11
	DOCHODY WŁASNE	14 582 464,04	13 032 425,04	1 550 039,00	13 668 563,28	12 289 255,84	1 379 307,44	93,7	94,3	89,0
	UDZIAŁY W DOCHODACH Z BUDŻETU PAŃSTWA Z PODATKU DOCHODOWEGO	1 337 409,00	1 337 409,00	x	1 310 032,34	1 310 032,34	x	98,0	98,0	x
756	Dochody od osób prawnych, od osób fizycznych i od innych jednostek nieposiadających osobowości prawnej oraz wydatki związane z ich poborem	1 337 409,00	1 337 409,00	x	1 310 032,34	1 310 032,34	x	98,0	98,0	x
	PODATKI I OPŁATY	9 772 174,15	9 772 174,15	x	9 037 621,97	9 037 621,97	x	92,5	92,5	x
756	Dochody od osób prawnych, od osób fizycznych i od innych jednostek nieposiadających osobowości prawnej oraz wydatki związane z ich poborem	9 772 174,15	9 772 174,15	x	9 037 621,97	9 037 621,97	x	92,5	92,5	x
	INNE DOCHODY	3 472 880,89	1 922 841,89	1 550 039,00	3 320 908,97	1 941 601,53	1 379 307,44	95,6	101,0	89,0
020	Leśnictwo	1 097,00	1 097,00	x	1 050,13	1 050,13	x	95,73	95,73	x
400	Wytwarzanie i zaopatrywanie w energię elektryczną, gaz i wodę	199,00	199,00	x	200,00	200,00	x	100,50	100,50	x
600	Transport i łączność	x	0,00	x	295,83	295,83	x	x	x	x
630	Turystyka	20 000,00	20 000,00	x	20 000,00	20 000,00	x	100,00	100,00	x
700	Gospodarka mieszkaniowa	2 228 376,00	678 349,00	1 550 027,00	2 080 762,47	701 467,03	1 379 295,44	93,38	103,41	88,99
710	Działalność usługowa	14 600,00	14 600,00	x	14 869,42	14 869,42	x	101,85	101,85	x
750	Administracja publiczna	37 760,00	37 760,00	x	34 332,75	34 332,75	x	90,92	90,92	x
758	Różne rozliczenia	110 116,26	110 116,26	x	110 322,47	110 322,47	x	100,19	100,19	x
801	Oświata i wychowanie	211 990,00	211 990,00	x	196 430,80	196 430,80	x	92,66	92,66	x
851	Ochrona zdrowia	x	0,00	x	530,96	530,96	x	x	x	x
852	Pomoc społeczna	7 750,00	7 750,00	x	4 960,68	4 960,68	x	64,01	64,01	x
900	Gospodarka komunalna i ochrona środowiska	658 390,64	658 378,64	12,00	672 401,86	672 389,86	12,00	102,13	102,13	100,00
926	Kultura fizyczna i sport	182 601,99	182 601,99	x	184 751,60	184 751,60	x	101,18	101,18	x

Dz.	Wyszczególnienie	Plan na 2010 rok			Wykonanie za 2010 rok			% wykonania		
		Dochody ogółem	w tym:		Dochody ogółem	w tym :		6:3	7:4	8:5
			dochody bieżące	dochody majątkowe		dochody bieżące	dochody majątkowe			
1	2	3	4	5	6	7	8	9	10	11
	SUBWENCJA OGÓLNA Z BUDŻETU PAŃSTWA	2 698 645,00	2 698 645,00	x	2 698 645,00	2 698 645,00	x	100,0	100,0	x
758	Różne rozliczenia	2 698 645,00	2 698 645,00	x	2 698 645,00	2 698 645,00	x	100,0	100,0	x
	DOTACJE CELOWE Z BUDŻETA PAŃSTWA	1 487 793,32	1 487 793,32	x	1 459 338,16	1 459 338,16	x	98,1	98,1	x
	DOTACJE NA ZADANIA ZLECONE GMINIE	1 144 778,32	1 144 778,32	x	1 125 328,88	1 125 328,88	x	98,3	98,3	x
010	Rolnictwo i łowiectwo	81 022,32	81 022,32	x	81 022,32	81 022,32	x	100,0	100,0	x
750	Administracja publiczna	56 040,00	56 040,00	x	56 040,00	56 040,00	x	100,00	100,00	x
751	Urzędy naczelných organów władzy państwowej, kontroli i ochrony prawa oraz sądownictwa	23 021,00	23 021,00	x	22 621,00	22 621,00	x	98,26	98,26	x
852	Pomoc społeczna	984 695,00	984 695,00	x	965 645,56	965 645,56	x	98,07	98,07	x
	DOTACJE NA REALIZACJĘ ZADAŃ WŁASNYCH GMINY	238 115,00	238 115,00	x	229 109,28	229 109,28	x	96,2	96,2	x
801	Oświata i wychowanie	92,00	92,00	x	92,00	92,00	x	100,0	100,0	x
852	Pomoc społeczna	215 158,00	215 158,00	x	209 951,44	209 951,44	x	97,58	97,58	x
854	Edukacyjna opieka wychowawcza	22 865,00	22 865,00	x	19 065,84	19 065,84	x	83,38	83,38	x
	DOTACJE NA ZADANIA BIEŻĄCE RELIZOWANE PRZEZ GMINĘ NA PODSTAWIE POROZUMIEŃ Z ORGANAMI ADMINISTRACJI RZĄDOWEJ	104 900,00	104 900,00	x	104 900,00	104 900,00	x	100,0	100,0	x
852	Pomoc społeczna	104 900,00	104 900,00	x	104 900,00	104 900,00	x	100,0	100,0	x
	ŚRODKI POZYSKANE Z UNII EUROPEJSKIEJ	414 821,16	104 660,16	310 161,00	413 158,60	102 999,26	310 159,34	99,6	98,4	100,0
801	Oświata i wychowanie	294 858,00	x	294 858,00	294 857,18	x	294 857,18	100,00	x	100,00
851	Ochrona zdrowia	6 810,00	x	6 810,00	6 810,00	x	6 810,00	100,00	x	100,00
853	Pozostałe zadania w zakresie polityki społecznej	104 660,16	104 660,16	x	102 999,26	102 999,26	x	98,41	98,41	x
921	Kultura i ochrona dziedzictwa narodowego	8 493,00	0,00	8 493,00	8 492,16	x	8 492,16	99,99	x	99,99
	INNE DOTACJE	10 076,48	10 076,48	x	9 894,50	9 894,50	x	98,2	98,2	x
754	Urzędy naczelných organów władzy państwowej, kontroli i ochrony prawa oraz sądownictwa	3 920,00	3 920,00	x	3 920,00	3 920,00	x	100,0	100,0	x
853	Pozostałe zadania w zakresie opieki społecznej	6 156,48	6 156,48	x	5 974,50	5 974,50	x	97,0	97,0	x
	OGÓŁEM	19 193 800,00	17 333 600,00	1 860 200,00	18 249 599,54	16 560 132,76	1 689 466,78	95,08	95,54	90,82

DZ	Wyszczególnienie	Plan na 2010 rok			Wykonanie za 2010 rok			% wykonania		
		Dochody ogółem	w tym :		Dochody ogółem	w tym :		8:5	9:6	10:7
			dochody bieżące	dochody majątkowe		dochody bieżące	dochody majątkowe			
1	4	5	6	7	8	9	10	11	12	13
	DOCHODY WŁASNE	14 582 464,04	13 032 425,04	1 550 039,00	13 668 563,28	12 289 255,84	1 379 307,44	93,7	94,3	89,0
	UDZIAŁY W DOCHODACH Z BUDŻETU PAŃSTWA Z PODATKU DOCHODOWEGO	1 337 409,00	1 337 409,00	x	1 310 032,34	1 310 032,34	x	98,0	98,0	x
756	Dochody od osób prawnych, od osób fizycznych i od innych jednostek nieposiadających osobowości prawnej oraz wydatki związane z ich poborem	1 337 409,00	1 337 409,00	x	1 310 032,34	1 310 032,34	x	98,0	98,0	x
	podatku dochodowego od osób fizycznych	1 302 409,00	1 302 409,00	x	1 275 259,00	1 275 259,00	x	97,9	97,9	x
	podatku dochodowego od osób prawnych	35 000,00	35 000,00	x	34 773,34	34 773,34	x	99,4	99,4	x
	PODATKI I OPŁATY	9 772 174,15	9 772 174,15	x	9 037 621,97	9 037 621,97	x	92,5	92,5	x
756	Dochody od osób prawnych, od osób fizycznych i od innych jednostek nieposiadających osobowości prawnej oraz wydatki związane z ich poborem	9 772 174,15	9 772 174,15	x	9 037 621,97	9 037 621,97	x	92,5	92,5	x
	podatek od nieruchomości	6 994 100,00	6 994 100,00	x	6 480 401,68	6 480 401,68	x	92,7	92,7	x
	podatek rolny	250 531,00	250 531,00	x	258 554,69	258 554,69	x	103,2	103,2	x
	podatek leśny	28 870,00	28 870,00	x	23 526,27	23 526,27	x	81,5	81,5	x
	podatek od środków transportowych	18 314,00	18 314,00	x	12 911,80	12 911,80	x	70,5	70,5	x
	wpływy z podatku od działalności gospodarczej osób fizycznych opłacane w formie karty podatkowej	90 000,00	90 000,00	x	77 642,41	77 642,41	x	86,3	86,3	x
	podatek od spadków i darowizn	30 000,00	30 000,00	x	595,00	595,00	x	2,0	2,0	x
	podatek od czynności cywilnoprawnych	551 777,00	551 777,00	x	360 735,20	360 735,20	x	65,4	65,4	x
	opłata skarbową	21 000,00	21 000,00	x	22 003,16	22 003,16	x	104,8	104,8	x
	wpływy z kosztów upomnienia, książki meldunkowe	4 530,00	4 530,00	x	4 824,83	4 824,83	x	106,5	106,5	x
	opłata targowa	306 100,00	306 100,00	x	306 240,60	306 240,60	x	100,0	100,0	x
	opłata miejscowa	807 000,00	807 000,00	x	824 950,76	824 950,76	x	102,2	102,2	x

Dz	Wyszczególnienie	Plan na 2010 rok			Wykonanie za 2010 rok			% wykonania		
		Dochody ogółem	w tym :		Dochody ogółem	w tym :		8:5	9:6	10:7
			dochody bieżące	dochody majątkowe		dochody bieżące	dochody majątkowe			
1	4	5	6	7	8	9	10	11	12	13
	opłata za udzielanie zezwoleń na sprzedaż napojów alkoholowych	286 500,00	286 500,00	x	285 412,40	285 412,40	x	99,6	99,6	x
	opłata za zajęcie pasa drogowego,opłata adiacencka,renta planistyczna zaległości	82 300,00	82 300,00	x	81 962,58	81 962,58	x	99,6	99,6	x
	odsetki od nieterminowych wpłat z tytułu podatków i opłat,opłata prolongacyjna	79 262,15	79 262,15	x	75 929,43	75 929,43	x	95,8	95,8	x
	pozostałe odsetki od należności	1 320,00	1 320,00	x	1 361,16	1 361,16	x	103,1	103,1	x
	środki z PFRON rekompensujące utracone dochody w podatkach lokalnych	220 570,00	220 570,00	x	220 570,00	220 570,00	x	100,0	100,0	x
INNE DOCHODY		3 472 880,89	1 922 841,89	1 550 039,00	3 320 908,97	1 941 601,53	1 379 307,44	95,6	101,0	89,0
020	Rolnictwo i łowiectwo	1 097,00	1 097,00	x	1 050,13	1 050,13	x	95,7	95,7	x
	wpływy z rozliczenia czynszu dzierżawnego przez Nadleśnictwo Powiatu Kołobrzskiego z opłat za korzystanie z gruntów przez Koło Łowieckie	1 097,00	1 097,00	x	1 050,13	1 050,13	x	95,7	95,7	x
400	Wytwarzanie i zaopatrywanie w energię elektryczną, gaz i wodę	199,00	199,00	x	200,00	200,00	x	100,5	100,5	x
	spłata zaległości z tytułu opłat za wodę -Kukinia	155,00	155,00	x	155,55	155,55	x	100,4	100,4	x
	spłata odsetek od zaległości z tytułu opłat za wodę - Kukinia	44,00	44,00	x	44,45	44,45	x	101,0	101,0	x
600	Transport i łączność	x	x	x	295,83	295,83	x	x	x	x
	kary za nieterminowe wykonywanie robót - budowa parkingu ul. Osiedlowa	x	0,00	x	295,83	295,83	x	x	x	x
630	Turystyka	20 000,00	20 000,00	x	20 000,00	20 000,00	x	100,0	100,0	x
	umowa sponsoringu-kompensująca usługę reklamową z otrzymaniem wyposażenia plaży (Kompensata Sport Mega Marketing, Letnia Szkoła Nivea i Wopr)	20 000,00	20 000,00	x	20 000,00	20 000,00	x	100,0	100,0	x
700	Gospodarka mieszkaniowa	2 228 376,00	678 349,00	1 550 027,00	2 080 762,47	701 467,03	1 379 295,44	93,4	103,4	89,0
	wpływy z tytułu czynszu mieszkaniowego -Wspólnota ul. Górna	7 800,00	7 800,00	x	8 525,79	8 525,79	x	109,3	109,3	x
	wpływy realizowane przez Referat Rolnictwa, Gospodarki Nieruchomościami i Zagospodarowania Przestrzennego w Urzędzie Gminy, w tym wpływy z:	2 220 576,00	670 549,00	1 550 027,00	2 072 236,68	692 941,24	1 379 295,44	93,3	103,3	89,0
	wpływy z tytułu użytkowania wieczystego nieruchomości i trwałego zarządu	134 069,00	134 069,00	x	135 318,19	135 318,19	x	100,9	100,9	x

Dz	Wyszczególnienie	Plan na 2010 rok			Wykonanie za 2010 rok			% wykonania		
		Dochody ogółem	w tym :		Dochody ogółem	w tym :		8:5	9:6	10:7
			dochody bieżące	dochody majątkowe		dochody bieżące	dochody majątkowe			
1	4	5	6	7	8	9	10	11	12	13
	wpłaty z tytułu kosztów upomnienia	80,00	80,00	x	61,49	61,49	x	76,9	76,9	x
	dzierżaw, czynszu mieszkaniowych, kosztów zarządu, opłat za media	497 000,00	497 000,00	x	518 188,44	518 188,44	x	104,3	104,3	x
	przekształcenia prawa użytkowania wieczystego w prawo własności	11 800,00	x	11 800,00	11 837,02	x	11 837,02	100,3	x	100,3
	wpływy za podział działki	5 500,00	5 500,00	x	5 447,30	5 447,30	x	99,0	99,0	x
	wpływy z tytułu sprzedaży mieszkań i gruntów na raty, sprzedaży mieszkań ul. Górnej oraz sprzedaży gruntów i budynków	1 538 227,00	x	1 538 227,00	1 367 458,42	x	1 367 458,42	88,9	x	88,9
	odsetek za nieterminowe regulowanie należności	26 700,00	26 700,00	x	26 723,71	26 723,71	x	100,1	100,1	x
	wpływy z tytułu bezumownego zajęcia terenu	7 200,00	7 200,00	x	7 202,11	7 202,11	x	100,0	100,0	x
710	Działalność usługowa	14 600,00	14 600,00	x	14 869,42	14 869,42	x	101,8	101,8	x
	wpływy z tytułu opłat cmentarnych	14 600,00	14 600,00	x	14 869,42	14 869,42	x	101,8	101,8	x
750	Administracja publiczna	37 760,00	37 760,00	x	34 332,75	34 332,75	x	90,9	90,9	x
	5% wpływów związanych z realizacją zadań zleconych gminy	50,00	50,00	x	18,25	18,25	x	36,5	36,5	x
	koszty zastępstwa procesowego w sprawie spłaty zadłużenia za wieczyste użytkowanie terenu przy ul. Polnej, zwrot kosztów postępowania sądowego, zwrot kosztów egzekucyjnych, opłaty notarialne	2 800,00	2 800,00	x	2 828,34	2 828,34	x	101,0	101,0	x
	wpływy za specyfikacje przetargową	150,00	150,00	x	150,00	150,00	x	100,0	100,0	x
	wpływy z tytułu wynagrodzenia dla płatnika realizowane przez Urząd Gminy-Referat Budżetu i Finansów oraz rozliczenia z lat ubiegłych	800,00	800,00	x	1 301,07	1 301,07	x	162,6	162,6	x
	wpływy z tytułu opłat za usługę internetową, z tytułu sprzedaży wydawnictw CIT, opłaty za bank rezerw wczasowych	11 980,00	11 980,00	x	10 742,46	10 742,46	x	89,7	89,7	x
	dochody z tytułu dzierżawy terenu plaży do wykorzystania w celach promocyjno-usługowych (umowa barterowa)	15 000,00	15 000,00	x	12 295,08	12 295,08	x	82,0	82,0	x
	wpływy z tytułu opłata za uczestnictwo w zawodach wędkarskich	2 180,00	2 180,00	x	2 180,33	2 180,33	x	100,0	100,0	x
	dochody z najmu obiektu Morka i Sali konferencyjnej Urzędu Gminy	4 800,00	4 800,00	x	4 817,22	4 817,22	x	100,4	100,4	x

Dz	Wyszczególnienie	Plan na 2010 rok			Wykonanie za 2010 rok			% wykonania		
		Dochody ogółem	w tym :		Dochody ogółem	w tym :		8:5	9:6	10:7
			dochody bieżące	dochody majątkowe		dochody bieżące	dochody majątkowe			
1	4	5	6	7	8	9	10	11	12	13
758	Różne rozliczenia	110 116,26	110 116,26	x	110 322,47	110 322,47	x	100,2	100,2	x
	odsetki od środków finansowych gromadzonych na rachunkach bankowych	42 000,00	42 000,00	x	42 206,21	42 206,21	x	100,5	100,5	x
	zwrot do budżetu niewykorzystanych środków z wydatków, które nie wygasły z upływem 2009 roku	68 116,26	68 116,26	x	68 116,26	68 116,26	x	100,0	100,0	x
801	Oświata i wychowanie	211 990,00	211 990,00	x	196 430,80	196 430,80	x	92,7	92,7	x
	dochody uzyskiwane przez gminne jednostki budżetowe, w tym:	205 890,00	205 890,00	x	190 823,14	190 823,14	x	92,7	92,7	x
	* <i>szkoły podstawowe</i>	1 140,00	1 140,00	x	1 016,70	1 016,70	x	89,2	89,2	x
	* <i>przedszkola</i>	124 650,00	124 650,00	x	119 681,82	119 681,82	x	96,0	96,0	x
	* <i>gimnazja</i>	100,00	100,00	x	47,82	47,82	x	47,8	47,8	x
	* <i>stołówki szkolne i przedszkolne</i>	80 000,00	80 000,00	x	70 076,80	70 076,80	x	87,6	87,6	x
	dochody z najmu pomieszczeń szkoły	4 000,00	4 000,00	x	3 465,94	3 465,94	x	86,6	86,6	x
	wynajem gimbusa szkolnego	2 100,00	2 100,00	x	2 102,80	2 102,80	x	100,1	100,1	x
	pozostałe odsetki od nieterminowych wpłat	x	0,00	x	38,92	38,92	x	x	x	x
851	Ochrona zdrowia	x	x	x	530,96	530,96	x	x	x	x
	kary za nieterminowe wykonywanie robót - budowa bieżni	x	0,00	x	530,96	530,96	x	x	x	x
852	Pomoc społeczna	7 750,00	7 750,00	x	4 960,68	4 960,68	x	64,0	64,0	x
	dochody uzyskiwane przez Gminny Ośrodek Pomocy Społecznej w Ustroniu Morskim	750,00	750,00	x	670,28	670,28	x	89,4	89,4	x
	wpływy z tytułu zwrotu od komornika funduszu alimentacyjnego i zaliczki alimentacyjnej stanowiącej dochód budżetu gminy.	7 000,00	7 000,00	x	4 290,40	4 290,40	x	61,3	61,3	x

DZ	Wyszczególnienie	Plan na 2010 rok			Wykonanie za 2010 rok			% wykonania		
		Dochody ogółem	w tym :		Dochody ogółem	w tym :		8:5	9:6	10:7
			dochody bieżące	dochody majątkowe		dochody bieżące	dochody majątkowe			
1	4	5	6	7	8	9	10	11	12	13
900	Gospodarka komunalna i ochrona środowiska	658 390,64	658 378,64	12,00	672 401,86	672 389,86	12,00	102,1	102,1	100,0
	<i>dochody uzyskiwane przez Urząd Gminy, w tym:</i>	658 390,64	658 378,64	12,00	672 401,86	672 389,86	12,00	102,1	102,1	100,0
	wpływy z rozliczenia z lat ubiegłych-Korekta faktury za dostawę wody i odprowadzenie ścieków MWiK za rok 2009	2 015,00	2 015,00	x	2 014,08	2 014,08	x	100,0	100,0	x
	wpływy rze sprzedaży biletów na wysypisko gminne	116 000,00	116 000,00	x	130 019,95	130 019,95	x	112,1	112,1	x
	odszkodowanie za uszkodzoną przyczepę od ciągnika rolniczego	1 760,00	1 760,00	x	1 759,00	1 759,00	x	99,9	99,9	x
	środki finansowe z likwidacji GFOŚiGW zgromadzone na rachunku bankowym na dzień 31.12.2009 r.	47 681,29	47 681,29	x	47 681,29	47 681,29	x	100,0	100,0	x
	odszkodowanie za uszkodzoną latarnię uliczną przy ul. Ku Morzu w Sianożętach	3 345,86	3 345,86	x	3 345,86	3 345,86	x	100,0	100,0	x
	kary za nieterminowe wykonywanie robót - ostrogi	415 563,19	415 563,19	x	415 563,19	415 563,19	x	100,0	100,0	x
	należność ustawowa w 2010 r. GFOŚiGW	71 293,30	71 293,30	x	71 286,49	71 286,49	x	100,0	100,0	x
	wpływy z opłaty produktowej	x	0,00	x	x	0,00	x	x	x	x
	wpływy ze sprzedaży składników majątkowych-sprzedaż złomu	12,00	x	12,00	12,00	x	12,00	100,0	x	100,0
	odszkodowanie za uszkodzenie dachu budynku w byłej Szkole Podstawowej w Rusowie	720,00	720,00	x	720,00	720,00	x	100,0	100,0	x
926	Kultura fizyczna i sport	182 601,99	182 601,99	x	184 751,60	184 751,60	x	101,2	101,2	x
	dochody uzyskiwane przez Gminny Ośrodek Sportu i Rekreacji w Ustroniu Morskim	x	0,00	x	46,77	46,77	x	x	x	x
	<i>dochody uzyskiwane przez Urząd Gminy, w tym:</i>	182 601,99	182 601,99	x	184 704,83	184 704,83	x	101,2	101,2	x
	wpływy z tytułu wynajmu budynku Zaplecza Socjalnego Stadionu Sportowego	76 000,00	76 000,00	x	70 036,32	70 036,32	x	92,2	92,2	x
	wpływy z tytułu wynajmu Sali gimnastycznej w Rusowie	x	0,00	x	937,65	937,65	x	x	x	x
	wpływy z tytułu dzierżawy w Centrum Sportowo-Rekreacyjnym Helios	x	0,00	x	5 000,00	5 000,00	x	x	x	x
	wpływy z tytułu wynajmu sauny i siłowni	3 274,55	3 274,55	x	1 645,27	1 645,27	x	50,2	50,2	x
	wpływy środków z tyt. sprzedaży usług prowadzonych w Centrum Sportowo-Rekreacyjnym „Helios” przy ul. Polnej w Ustroniu Morskim- basen otwarty	88 627,44	88 627,44	x	90 044,40	90 044,40	x	101,6	101,6	x

Dz	Wyszczególnienie	Plan na 2010 rok			Wykonanie za 2010 rok			% wykonania		
		Dochody ogółem	w tym :		Dochody ogółem	w tym :		8:5	9:6	10:7
			dochody bieżące	dochody majątkowe		dochody bieżące	dochody majątkowe			
1	4	5	6	7	8	9	10	11	12	13
	wpływy z tytułu kar umownych za nieterminowe wykonanie robót-budowa Orlika	14 700,00	14 700,00	x	14 651,62	14 651,62	x	99,7	99,7	x
	obciążenie GOSiR za usługę telekomunikacyjną, pieczętka z tekstem, energią elektryczną, zużycie gazu, wodę i ścieki	x	0,00	x	1 923,55	1 923,55	x	x	x	x
	opłaty za parking przy Centrum Sportowo Rekreacyjnym Helios	x	0,00	x	466,02	466,02	x	x	x	x
	SUBWENCJA OGÓLNA Z BUDŻETU PAŃSTWA	2 698 645,00	2 698 645,00	x	2 698 645,00	2 698 645,00	x	100,0	100,0	x
758	Różne rozliczenia	2 698 645,00	2 698 645,00	x	2 698 645,00	2 698 645,00	x	100,0	100,0	x
	część oświatowa subwencji ogólnej	2 698 645,00	2 698 645,00	x	2 698 645,00	2 698 645,00	x	100,0	100,0	x
	DOTACJE CELOWE Z BUDŻETA PAŃSTWA	1 487 793,32	1 487 793,32	x	1 459 338,16	1 459 338,16	x	98,1	98,1	x
	DOTACJE NA ZADANIA ZLECONE GMINIE	1 144 778,32	1 144 778,32	x	1 125 328,88	1 125 328,88	x	98,3	98,3	x
010	Rolnictwo i łowiectwo	81 022,32	81 022,32	x	81 022,32	81 022,32	x	100,0	100,0	x
	<i>dotacja celowa z budżetu państwa na zwrot części podatku akcyzowego zawartego w cenie oleju napędowego wykorzystywanego do produkcji rolnej przez producentów rolnych - w ramach zadań zleconych gminie</i>	81 022,32	81 022,32	x	81 022,32	81 022,32	x	100,0	100,0	x
750	Administracja publiczna	56 040,00	56 040,00	x	56 040,00	56 040,00	x	100,0	100,0	x
	<i>dotacja celowa z budżetu państwa na sfinansowanie płac i pochodnych pracowników realizujących zadania zlecone gminy</i>	47 200,00	47 200,00	x	47 200,00	47 200,00	x	100,0	100,0	x
	<i>dotacja celowa z budżetu państwa na powszechny spis rolny</i>	8 840,00	8 840,00	x	8 840,00	8 840,00	x	100,0	100,0	x
751	Urzędy naczelnych organów władzy państwowej, kontroli i ochrony prawa oraz sądownictwa	23 021,00	23 021,00	x	22 621,00	22 621,00	x	98,3	98,3	x
	<i>dotacja celowa z budżetu państwa na prowadzenie i aktualizację stałego rejestru wyborców - w ramach zadań zleconych gminie</i>	596,00	596,00	x	596,00	596,00	x	100,0	100,0	x
	<i>dotacja celowa na sfinansowanie kosztów związanych z przygotowaniem i przeprowadzeniem wyborów Prezydenta Rzeczypospolitej Polskiej</i>	6 768,00	6 768,00	x	6 768,00	6 768,00	x	100,0	100,0	x
	<i>dotacja celowa na sfinansowanie kosztów związanych z przygotowaniem i przeprowadzeniem wyborów samorządowych</i>	15 657,00	15 657,00	x	15 257,00	15 257,00	x	97,4	97,4	x

Dz	Wyszczególnienie	Plan na 2010 rok			Wykonanie za 2010 rok			% wykonania		
		Dochody ogółem	w tym :		Dochody ogółem	w tym :		8:5	9:6	10:7
			dochody bieżące	dochody majątkowe		dochody bieżące	dochody majątkowe			
1	4	5	6	7	8	9	10	11	12	13
852	Pomoc społeczna	984 695,00	984 695,00	x	965 645,56	965 645,56	x	98,1	98,1	x
	wypłatę świadczeń rodzinnych, opiekuńczych, świadczeń z funduszu alimentacyjnego, finansowanie składek na ubezpieczenia społeczne z tytułu wypłacanych świadczeń oraz pokrycie kosztów obsługi świadczeń rodzinnych - w ramach zadań zleconych gminie	980 695,00	980 695,00	x	962 275,96	962 275,96	x	98,1	98,1	x
	dotacja celowa z budżetu państwa na opłacanie składki na ubezpieczenia zdrowotne za osoby pobierające niektóre świadczenia z pomocy społecznej oraz niektóre świadczenia rodzinne-w ramach zadań zleconych gminie	4 000,00	4 000,00	x	3 369,60	3 369,60	x	84,2	84,2	x
DOTACJE NA REALIZACJĘ ZADAŃ WŁASNYCH GMINY		238 115,00	238 115,00	x	229 109,28	229 109,28	x	96,2	96,2	x
801	Oświata i wychowanie	92,00	92,00	x	92,00	92,00	x	100,0	100,0	x
	Sfinansowanie - w ramach podnoszenia jakości oświaty - prac komisji kwalifikacyjnych i egzaminacyjnych powołanych do rozpatrzenia wniosków nauczycieli o wyższy stopień awansu zawodowego	92,00	92,00	x	92,00	92,00	x	100,0	100,0	x
852	Pomoc społeczna	215 158,00	215 158,00	x	209 951,44	209 951,44	x	97,6	97,6	x
	dotacja celowa z budżetu państwa na opłacanie składki na ubezpieczenia zdrowotne opłacane na osoby pobierające niektóre świadczenia z pomocy społecznej oraz niektóre świadczenia rodzinne	5 000,00	5 000,00	x	4 435,98	4 435,98	x	88,7	88,7	x
	dotacja celowa z budżetu państwa na finansowanie wypłat zasiłków okresowych z pomocy społecznej	43 000,00	43 000,00	x	42 974,68	42 974,68	x	99,9	99,9	x
	dotacja celowa z budżetu państwa na finansowanie wypłat zasiłków stałych z pomocy społecznej	60 058,00	60 058,00	x	55 440,78	55 440,78	x	92,3	92,3	x
	dotacja celowa z budżetu państwa na dofinansowanie zadań ośrodków pomocy społecznej	101 100,00	101 100,00	x	101 100,00	101 100,00	x	100,0	100,0	x
	dotacja na wypłatę dodatków dla pracownika socjalnego zatrudnionego w pełnym wymiarze czasu pracy, realizującego pracę socjalną w środowisku w roku 2010.	6 000,00	6 000,00	x	6 000,00	6 000,00	x	100,0	100,0	x

Dz	Wyszczególnienie	Plan na 2010 rok			Wykonanie za 2010 rok			% wykonania		
		Dochody ogółem	w tym :		Dochody ogółem	w tym :		8:5	9:6	10:7
			dochody bieżące	dochody majątkowe		dochody bieżące	dochody majątkowe			
1	4	5	6	7	8	9	10	11	12	13
854	Edukacyjna opieka wychowawcza	22 865,00	22 865,00	x	19 065,84	19 065,84	x	83,4	83,4	x
	dotacja celowa z budżetu państwa na dofinansowanie świadczeń pomocy materialnej dla uczniów o charakterze socjalnym	15 435,00	15 435,00	x	15 435,00	15 435,00	x	100,0	100,0	x
	dotacja celowa z budżetu państwa na dofinansowanie zakupu podręczników dla uczniów w ramach Rządowego programu pomocy uczniom w 2010 r. - „Wyprawka szkolna” oraz wypłaty uczniom zasiłku powodziowego na cele edukacyjne	7 430,00	7 430,00	x	3 630,84	3 630,84	x	48,9	48,9	x
DOTACJE NA ZADANIA BIEŻĄCE RELIZOWANE PRZEZ GMINĘ NA PODSTAWIE POROZUMIĘŃ		104 900,00	104 900,00	x	104 900,00	104 900,00	x	100,0	100,0	x
852	Pomoc społeczna	104 900,00	104 900,00	x	104 900,00	104 900,00	x	100,0	100,0	x
	dotacja z budżetu państwa na realizację Rządowego programu „Pomoc państwa w zakresie dożywiania”	104 900,00	104 900,00	x	104 900,00	104 900,00	x	100,0	100,0	x
ŚRODKI POZYSKANE Z UNII EUROPEJSKIEJ		414 821,16	104 660,16	310 161,00	413 158,60	102 999,26	310 159,34	99,6	98,4	100,0
801	Oświata i wychowanie	294 858,00	x	294 858,00	294 857,18	x	294 857,18	100,0	x	100,0
	środki z Narodowego Funduszu Ochrony Środowiska i Gospodarki Wodnej na inwestycję pn. „Termomodernizacja obiektów użyteczności publicznej na terenie Powiatów: białogardzkiego, kołobrzeskiego, koszalińskiego, szczecineckiego i świdwińskiego – SP w Ustroniu Morskim” Inwestycja realizowana jest w ramach Programu Operacyjnego Infrastruktura i Środowisko 2007-2013.- zaliczka na termomodernizację i refundacja wydatków kwalifikowanych - dokumentacja techniczna	294 858,00	X	294 858,00	294 857,18	X	294 857,18	100,0	x	100,0
851	Ochrona zdrowia	6 810,00	x	6 810,00	6 810,00	x	6 810,00	100,0	x	100,0
	środki z Narodowego Funduszu Ochrony Środowiska i Gospodarki Wodnej na inwestycję pn. „Termomodernizacja obiektów użyteczności publicznej na terenie Powiatów: białogardzkiego, kołobrzeskiego, koszalińskiego, szczecineckiego i świdwińskiego – Ośrodek Zdrowia w Ustroniu Morskim” Inwestycja realizowana jest w ramach Programu Operacyjnego Infrastruktura i Środowisko 2007-2013.- refundacja wydatków kwalifikowanych - dokumentacja techniczna	6 810,00	X	6 810,00	6 810,00	X	6 810,00	100,0	x	100,0

Dz	Wyszczególnienie	Plan na 2010 rok			Wykonanie za 2010 rok			% wykonania		
		Dochody ogółem	w tym :		Dochody ogółem	w tym :		8:5	9:6	10:7
			dochody bieżące	dochody majątkowe		dochody bieżące	dochody majątkowe			
1	4	5	6	7	8	9	10	11	12	13
853	Pozostałe zadania w zakresie opieki społecznej	104 660,16	104 660,16	x	102 999,26	102 999,26	x	98,4	98,4	x
	<i>środki na realizację projektu pt. „Jesteśmy Aktywni” Program Operacyjny Kapitał Ludzki współfinansowany ze środków EPS-Partner GOPS</i>	104 660,16	104 660,16	x	102 999,26	102 999,26	x	98,4	98,4	x
921	Kultura i ochrona dziedzictwa narodowego	8 493,00	x	8 493,00	8 492,16	x	8 492,16	100,0	x	100,0
	<i>środki z Narodowego Funduszu Ochrony Środowiska i Gospodarki Wodnej na inwestycję pn. „Termomodernizacja obiektów użyteczności publicznej na terenie Powiatów: białogardzkiego, kołobrzeskiego, koszalińskiego, szczecineckiego i świdwińskiego – Dom Kultury w Ustroniu Morskim” Inwestycja realizowana jest w ramach Programu Operacyjnego Infrastruktura i Środowisko 2007-2013.- refundacja wydatków kwalifikowanych -dokumentacja techniczna</i>	8 493,00	x	8 493,00	8 492,16	x	8 492,16	100,0	x	100,0
	INNE DOTACJE	10 076,48	10 076,48	x	9 894,50	9 894,50	x	98,2	98,2	x
754	Urzędy naczelnych organów władzy państwowej, kontroli i ochrony prawa oraz sądownictwa	3 920,00	3 920,00	x	3 920,00	3 920,00	x	100,0	100,0	x
	<i>dofinansowanie z Ministerstwa Spraw Wewnętrznych i Administracji zakupu radiotelefonów dla OSP</i>	3 920,00	3 920,00	x	3 920,00	3 920,00	x	100,0	100,0	x
853	Pozostałe zadania w zakresie opieki społecznej	6 156,48	6 156,48	x	5 974,50	5 974,50	x	97,0	97,0	x
	<i>środki na realizację projektu pt. „Jesteśmy Aktywni” Program Operacyjny Kapitał Ludzki współfinansowany ze środków EPS-Partner GOPS</i>	6 156,48	6 156,48	x	5 974,50	5 974,50	x	97,0	97,0	x
	OGÓŁEM	19 193 800,00	17 333 600,00	1 860 200,00	18 249 599,54	16 560 132,76	1 689 466,78	95,1	95,5	90,8

SPRAWOZDANIE

z wykonania dochodów podatkowych
za 2010 rok

- zgodnie ze sprawozdaniem Rb-PDP

(w złotych)

Wyszczególnienie	Wykonanie	Skutki obniżenia górnych stawek podatków obliczone za okres sprawozdawczy	Skutki udzielonych ulg, zwolnień, obliczone za okres sprawozdawczy (bez ulg i zwolnień ustawowych)	Skutki decyzji wydanych przez organ podatkowy na podstawie ustawy - Ordynacja Podatkowa, obliczone za okres sprawozdawczy	
				umorzenie zaległości podatkowych	rozłożenie na raty, odroczenie terminu płatności, zwolnienie z obowiązku pobrania, ograniczenie poboru
1	2	3	4	5	6
A1. Ogółem dochody podatkowe	8 545 807,55	386 861,00	0,00	3 862,38	18 424,05
A2. udziały we wpływach z podatku dochodowego od osób prawnych	34 773,34	x	x	x	x
A3. udziały we wpływach z podatku dochodowego od osób fizycznych	1 275 259,00	x	x	x	x
A4. podatek rolny	258 554,69	0,00	0,00	1 100,50	481,02
A5. podatek od nieruchomości	6 480 401,68	332 510,00	0,00	2 761,88	17 943,03
A6. podatek leśny	23 526,27	0,00	0,00	0,00	0,00
A7. podatek od środków transportowych	12 911,80	54 351,00	0,00	0,00	0,00
A8. podatek dochodowy od osób fizycznych, opłacany w formie karty podatkowej	77 642,41	x	0,00	0,00	0,00
A9. podatek od czynności cywilnoprawnych	360 735,20	x	0,00	0,00	0,00
A10. wpływy z opłaty skarbowej	22 003,16	x	0,00	0,00	0,00
A11. wpływy z opłaty eksploatacyjnej	0,00	x	0,00	0,00	0,00
w tym:					
A12. od przedsiębiorstwa górniczego	0,00	x	0,00	0,00	0,00

SPRAWOZDANIE
z wykonania planu dochodów związanych z realizacją zadań z zakresu administracji rządowej zleconych
gminie Ustronie Morskie ustawami za 2010 rok
- opracowane na podstawie sprawozdania Rb-27ZZ

(w złotych)

Dz.	Wyszczególnienie	Planowane dochody ogółem związane z realizacją zadań zleconych /po zmianach/	w tym :		do przekazania na dochody budżetu:			Wykonanie dochodów ogółem związanych z realizacją zadań zleconych	w tym :		przekazane na dochody budżetu:			wskaźnik %					
			bieżące	majątkowe	państwa	gminy			bieżące	majątkowe	państwa	gminy		/9:3/	/10:4/	/11:5/	/12:6/	/13:7/	/14:8/
						bieżące	majątkowe					bieżące	majątkowe						
1	2	3	4	5	6	7	8	9	10	11	12	13	14	15	16	17	18	19	20
750	Administracja publiczna	1 000,00	1 000,00	x	x	50,00	x	365,00	365,00	x	346,75	18,25	x	36,5	36,5	x	x	36,5	x
758	Różne rozliczenia	x	x	x	x	x	x	x	x	x	x	x	x	x	x	x	x	x	x
852	Pomoc społeczna	0,00	0,00	x	x	x	x	17 600,66	17 600,66	x	11 795,45	5 805,21	x	x	x	x	x	x	x
DOCHODY OGÓŁEM		1 000,00	1 000,00	0,00	0,00	50,00	0,00	17 965,66	17 965,66	0,00	12 142,20	5 823,46	0,00	1796,6	1796,6	x	x	11 646,9	x

(w złotych)

Dz.	Rozdz.	Wyszczególnienie	Planowane dochody ogółem związane z realizacją zadań zleconych /po zmianach/	w tym :		do przekazania na dochody budżetu :			Wykonane dochody ogółem związane z realizacją zadań zleconych	w tym :		przekazane na dochody budżetu:			wskaźnik %					
				bieżące	majątkowe	państwa	gminy			bieżące	majątkowe	państwa	gminy		/10:4/	/11:5/	/12:6/	/13:7/	/14:8/	/15:9/
							bieżące	majątkowe					bieżące	majątkowe						
1	2	3	4	5	6	7	8	9	10	11	12	13	14	15	16	17	18	19	20	21
750		Administracja publiczna	1 000	1 000	x	x	50,00	x	365,00	365,00	x	346,75	18,25	x	36,5	36,5	x	x	36,5	x
	75011	Urzędy wojewódzkie	1 000	1 000	x	x	50,00	x	365,00	365,00	x	346,75	18,25	x	36,5	36,5	x	x	36,5	x
		Dochody jednostek samorządu terytorialnego związane z realizacją zadań z zakresu administracji rządowej oraz innych zadań zleconych ustawami	1 000	1 000	x	x	50,00	x	365,00	365,00	x	346,75	18,25	x	36,5	36,5	x	x	36,5	x
758		Różne rozliczenia	x	x	x	x	x	x	x	x	x	x	x	x	x	x	x	x	x	x
	75814	Różne rozliczenia finansowe	x	x	x	x	x	x	x	x	x	x	x	x	x	x	x	x	x	x
		Dochody jednostek samorządu terytorialnego związane z realizacją zadań z zakresu administracji rządowej oraz innych zadań zleconych ustawami	x	x	x	x	x	x	x	x	x	x	x	x	x	x	x	x	x	x
852		Pomoc społeczna	0	0	x	x	x	x	17 600,66	17 600,66	0,00	11 795,45	5 805,21	0,00	x	x	x	x	x	x
	85212	Świadczenia rodzinne, zaliczka alimentacyjna, fundusz alimentacyjny oraz składki na ubezpieczenia emerytalne i rentowe z ubezpieczenia społecznego	0	0	x	x	x	x	17 600,66	17 600,66	x	11 795,45	5 805,21	x	x	x	x	x	x	x
		DOCHODY OGÓŁEM	1 000,00	1 000,00	0,00	0,00	50,00	0,00	17 965,66	17 965,66	0,00	12 142,20	5 823,46	0,00	1796,6	1796,6	x	x	11646,9	x
		w tym:																		
		- dochody budżetu państwa	1 000,00	1 000,00	0,00	0,00	50,00	0,00	17 965,66	17 965,66	0,00	12 142,20	5 823,46	0,00	1796,6	1796,6	x	x	x	x
		- dochody budżetu gminy	1 000,00	1 000,00	0,00	0,00	50,00	0,00	17 965,66	17 965,66	0,00	12 142,20	5 823,46	0,00	1796,6	1796,6	x	x	11646,9	x

załącznik nr 2

do Zarządzenia Nr 60/2011
Wójta Gminy Ustronie Morskie
z dnia 24 marca 2011 r.

SPRAWOZDANIE

z wykonania dochodów ogółem w budżecie gminy Ustronie Morskie za 2010 rok

- według działów i rozdziałów klasyfikacji budżetowej z wyodrębnieniem dochodów bieżących i majątkowych

(w złotych)

Dz.	Wyszczególnienie	Plan na 2010 rok			Wykonanie za 2010 rok			% wykonania		
		Dochody ogółem	w tym:		Dochody ogółem	w tym :		6:3	7:4	8:5
			dochody bieżące	dochody majątkowe		dochody bieżące	dochody majątkowe			
1	2	3	4	5	6	7	8	9	10	11
010	Rolnictwo i łowiectwo	81 022,32	81 022,32	x	81 022,32	81 022,32	x	100,00	100,00	x
020	Leśnictwo	1 097,00	1 097,00	x	1 050,13	1 050,13	x	95,73	95,73	x
400	Wytwarzanie i zaopatrywanie w energię elektryczną, gaz i wodę	199,00	199,00	x	200,00	200,00	x	100,50	100,50	x
600	Transport i łączność	x	0,00	x	295,83	295,83	x	x	x	x
630	Turystyka	20 000,00	20 000,00	x	20 000,00	20 000,00	x	100,00	100,00	x
700	Gospodarka mieszkaniowa	2 228 376,00	678 349,00	1 550 027,00	2 080 762,47	701 467,03	1 379 295,44	93,38	103,41	88,99
710	Działalność usługowa	14 600,00	14 600,00	x	14 869,42	14 869,42	x	101,85	101,85	x
750	Administracja publiczna	93 800,00	93 800,00	x	90 372,75	90 372,75	x	96,35	96,35	x

Dz.	Wyszczególnienie	Plan na 2010 rok			Wykonanie za 2010 rok			% wykonania		
		Dochody ogółem	w tym:		Dochody ogółem	w tym :		6:3	7:4	8:5
			dochody bieżące	dochody majątkowe		dochody bieżące	dochody majątkowe			
1	2	3	4	5	6	7	8	9	10	11
751	Urzędy naczelnych organów władzy państwowej, kontroli i ochrony prawa oraz sądownictwa	23 021,00	23 021,00	x	22 621,00	22 621,00	x	98,26	98,26	x
754	Bezpieczeństwo publiczne i ochrona przeciwpożarowa	3 920,00	3 920,00	x	3 920,00	3 920,00	x	100,00	100,00	x
756	Dochody od osób prawnych, od osób fizycznych i od innych jednostek nieposiadających osobowości prawnej oraz wydatki związane z ich poborem	11 109 583,15	11 109 583,15	x	10 347 654,31	10 347 654,31	x	93,14	93,14	x
758	Różne rozliczenia	2 808 761,26	2 808 761,26	x	2 808 967,47	2 808 967,47	x	100,01	100,01	x
801	Oświata i wychowanie	506 940,00	212 082,00	294 858,00	491 379,98	196 522,80	294 857,18	96,93	92,66	100,00
851	Ochrona zdrowia	6 810,00	0,00	6 810,00	7 340,96	530,96	6 810,00	107,80	x	100,00
852	Pomoc społeczna	1 312 503,00	1 312 503,00	x	1 285 457,68	1 285 457,68	x	97,94	97,94	x
853	Pozostałe zadania w zakresie polityki społecznej	110 816,64	110 816,64	x	108 973,76	108 973,76	x	98,34	98,34	x
854	Edukacyjna opieka wychowawcza	22 865,00	22 865,00	x	19 065,84	19 065,84	x	83,38	83,38	x
900	Gospodarka komunalna i ochrona środowiska	658 390,64	658 378,64	12,00	672 401,86	672 389,86	12,00	102,13	102,13	100,00
921	Kultura i ochrona dziedzictwa narodowego	8 493,00	x	8 493,00	8 492,16	x	8 492,16	99,99	x	99,99
926	Kultura fizyczna i sport	182 601,99	182 601,99	x	184 751,60	184 751,60	x	101,18	101,18	x
	OGÓŁEM	19 193 800,00	17 333 600,00	1 860 200,00	18 249 599,54	16 560 132,76	1 689 466,78	95,08	95,54	90,82
	<i>w tym:</i>									

Dz.	Wyszczególnienie	Plan na 2010 rok			Wykonanie za 2010 rok			% wykonania		
		Dochody ogółem	w tym:		Dochody ogółem	w tym :		6:3	7:4	8:5
			dochody bieżące	dochody majątkowe		dochody bieżące	dochody majątkowe			
1	2	3	4	5	6	7	8	9	10	11
a/	dotacje celowe otrzymane z budżetu państwa na realizację zadań bieżących z zakresu administracji rządowej oraz innych zadań zleconych gminie ustawami	1 144 778,32	1 144 778,32	x	1 125 328,88	1 125 328,88	x	98,30	98,30	x
010	Rolnictwo i łowiectwo	81 022,32	81 022,32	x	81 022,32	81 022,32	x	100,00	100,00	x
750	Administracja publiczna	56 040,00	56 040,00	x	56 040,00	56 040,00	x	100,00	100,00	x
751	Urzędy naczelnych organów władzy państwowej, kontroli i ochrony prawa oraz sądownictwa	23 021,00	23 021,00	x	22 621,00	22 621,00	x	98,26	98,26	x
852	Pomoc społeczna	984 695,00	984 695,00	x	965 645,56	965 645,56	x	98,07	98,07	x
b/	dotacje celowe otrzymane z budżetu państwa na realizację własnych zadań bieżących gmin	343 015,00	343 015,00	x	334 009,28	334 009,28	x	97,37	97,37	x
801	Oświata i wychowanie	92,00	92,00	x	92,00	92,00	x	100,00	100,00	x
852	Pomoc społeczna	320 058,00	320 058,00	x	314 851,44	314 851,44	x	98,37	98,37	x
854	Edukacyjna opieka wychowawcza	22 865,00	22 865,00	x	19 065,84	19 065,84	x	83,38	83,38	x
c/	środki pochodzące z funduszy strukturalnych, Funduszu Spójności oraz z innych źródeł zagranicznych, nie podlegające zwrotowi	420 977,64	110 816,64	310 161,00	419 133,10	108 973,76	310 159,34	99,56	98,34	x
801	Oświata i wychowanie	294 858,00	x	294 858,00	294 857,18	x	294 857,18	100,00	x	100,00
851	Ochrona zdrowia	6 810,00	x	6 810,00	6 810,00	x	6 810,00	100,00	x	100,00
853	Pozostałe zadania w zakresie polityki społecznej	110 816,64	110 816,64	x	108 973,76	108 973,76	x	98,34	98,34	x
921	Kultura i ochrona dziedzictwa narodowego	8 493,00	x	8 493,00	8 492,16	x	8 492,16	99,99	x	99,99

Dz	Rozdz. §	Wyszczególnienie	Plan na 2010 rok			Wykonanie za 2010 rok			% wykonania		
			Dochody ogółem	w tym :		Dochody ogółem	w tym :		8:5	9:6	10:7
				dochody bieżące	dochody majątkowe		dochody bieżące	dochody majątkowe			
1	2	4	5	6	7	8	9	10	11	12	13
010		Rolnictwo i łowiectwo	81 022,32	81 022,32	x	81 022,32	81 022,32	x	100,0	100,0	x
	01095	Pozostała działalność	81 022,32	81 022,32	x	81 022,32	81 022,32	x	100,0	100,0	x
	§ 2010	dotacje celowe otrzymane z budżetu państwa na realizację zadań bieżących z zakresu administracji rządowej oraz innych zadań zleconych gminie ustawami	81 022,32	81 022,32	x	81 022,32	81 022,32	x	100,0	100,0	x
020		Leśnictwo	1 097,00	1 097,00	x	1 050,13	1 050,13	x	95,7	95,7	x
	02001	Gospodarka leśna	1 097,00	1 097,00	x	1 050,13	1 050,13	x	95,7	95,7	x
	§ 0750	dochody z najmu i dzierżawy składników majątkowych Skarbu Państwa jednostek samorządu terytorialnego lub innych jednostek zaliczanych do sektora finansów publicznych oraz innych umów o podobnym charakterze	1 097,00	1 097,00	x	1 050,13	1 050,13	x	95,7	95,7	x
400		Wytwarzanie i zaopatrywanie w energię elektryczną, gaz i wodę	199,00	199,00	x	200,00	200,00	x	100,5	100,5	x
	40002	Dostarczanie wody	199,00	199,00	x	200,00	200,00	x	100,4	100,4	x
	§ 0830	wpływy z usług	155,00	155,00	x	155,55	155,55	x	100,4	100,4	x
	§ 0910	odsetki od neterminowych wpłat z tytułu podatków i opłat	44,00	44,00	x	44,45	44,45	x	101,0	101,0	x
600		Transport i łączność	x	0,00	x	295,83	295,83	x	x	x	x
	60016	Drogi publiczne gminne	x	0,00	x	295,83	295,83	x	x	x	x
	§ 0970	Wpływy z różnych dochodów	x	0,00	x	295,83	295,83	x	x	x	x
630		Turystyka	20 000,00	20 000,00	x	20 000,00	20 000,00	x	100,0	100,0	x
	63095	Pozostała działalność	20 000,00	20 000,00	x	20 000,00	20 000,00	x	100,0	100,0	x
	§ 0830	wpływy z usług	20 000,00	20 000,00	x	20 000,00	20 000,00	x	100,0	100,0	x

Dz	Rozdz. §	Wyszczególnienie	Plan na 2010 rok			Wykonanie za 2010 rok			% wykonania		
			Dochody ogółem	w tym :		Dochody ogółem	w tym :		8:5	9:6	10:7
				dochody bieżące	dochody majątkowe		dochody bieżące	dochody majątkowe			
1	2	4	5	6	7	8	9	10	11	12	13
700		Gospodarka mieszkaniowa	2 228 376,00	678 349,00	1 550 027,00	2 080 762,47	701 467,03	1 379 295,44	93,4	103,4	89,0
	70004	Różne jednostki obsługi gospodarki mieszkaniowej	7 800,00	7 800,00	x	8 525,79	8 525,79	x	109,3	109,3	x
	§ 0750	dochody z najmu i dzierżawy składników majątkowych Skarbu Państwa jednostek samorządu terytorialnego lub innych jednostek zaliczanych do sektora finansów publicznych oraz innych umów o podobnym charakterze	7 800,00	7 800,00	x	8 525,79	8 525,79	x	109,3	109,3	x
	70005	Gospodarka gruntami i nieruchomościami	2 220 576,00	670 549,00	1 550 027,00	2 072 236,68	692 941,24	1 379 295,44	93,3	103,3	89,0
	§ 0470	wpływy z opłat za zarząd, użytkowanie i użytkowanie wieczyste nieruchomości	134 069,00	134 069,00	x	135 318,19	135 318,19	x	100,9	100,9	x
	§ 0690	wpływy z różnych opłat	80,00	80,00	x	61,49	61,49	x	76,9	76,9	x
	§ 0750	dochody z najmu i dzierżawy składników majątkowych Skarbu Państwa jednostek samorządu terytorialnego lub innych jednostek zaliczanych do sektora finansów publicznych oraz innych umów o podobnym charakterze	497 000,00	497 000,00	x	518 188,44	518 188,44	x	104,3	104,3	x
	§ 0760	wpływy z tytułu przekształcenia prawa użytkowania wieczystego przysługującego osobom fizycznym w prawo własności	11 800,00	x	11 800,00	11 837,02	x	11 837,02	100,3	x	100,3
	§ 0770	wpłaty z tytułu odpłatnego nabycia prawa własności oraz prawa użytkowania wieczystego	1 538 227,00	x	1 538 227,00	1 367 458,42	x	1 367 458,42	88,9	x	88,9
	§ 0830	wpływy z usług	5 500,00	5 500,00	x	5 447,30	5 447,30	x	99,0	99,0	x
	§ 0920	pozostałe odsetki	26 700,00	26 700,00	x	26 723,71	26 723,71	x	100,1	100,1	x
	§ 0970	wpływy z różnych dochodów	7 200,00	7 200,00	x	7 202,11	7 202,11	x	100,0	100,0	x
710		Działalność usługowa	14 600,00	14 600,00	x	14 869,42	14 869,42	x	101,8	101,8	x
	71095	Pozostała działalność	14 600,00	14 600,00	x	14 869,42	14 869,42	x	101,8	101,8	x
	§ 0830	wpływy usług	14 600,00	14 600,00	x	14 869,42	14 869,42	x	101,8	101,8	x

Dz	Rozdz. §	Wyszczególnienie	Plan na 2010 rok			Wykonanie za 2010 rok			% wykonania		
			Dochody ogółem	w tym :		Dochody ogółem	w tym :		8:5	9:6	10:7
				dochody bieżące	dochody majątkowe		dochody bieżące	dochody majątkowe			
1	2	4	5	6	7	8	9	10	11	12	13
750		Administracja publiczna	93 800,00	93 800,00	x	90 372,75	90 372,75	x	96,3	96,3	x
	75011	Urzędy wojewódzkie	47 250,00	47 250,00	x	47 218,25	47 218,25	x	99,9	99,9	x
	§ 2010	<i>dotacje celowe otrzymane z budżetu państwa na realizację zadań bieżących z zakresu administracji rządowej oraz innych zadań zleconych gminie ustawami</i>	47 200,00	47 200,00	X	47 200,00	47 200,00	X	100,0	100,0	x
	§ 2360	dochody jednostek samorządu terytorialnego związane z realizacją zadań z zakresu administracji rządowej oraz innych zadań zleconych ustawami	50,00	50,00	x	18,25	18,25	x	36,5	36,5	x
	75014	Egzekucja administracyjna należności pieniężnych	x	0,00	x	36,38	36,38	x	x	x	x
	§ 0970	wpływy z różnych dochodów	x	0,00	X	36,38	36,38	X	x	x	x
	75023	Urzędy gmin	3 750,00	3 750,00	x	4 243,03	4 243,03	x	113,1	113,1	x
	§ 0690	wpływy z różnych opłat	2 800,00	2 800,00	x	2 791,96	2 791,96	x	99,7	99,7	x
	§ 0830	wpływy usług	150,00	150,00	x	150,00	150,00	x	100,0	100,0	x
	§ 0970	wpływy z różnych dochodów	800,00	800,00	x	1 301,07	1 301,07	x	162,6	162,6	x
	75056	Spis powszechny i inne	8 840,00	8 840,00	x	8 840,00	8 840,00	x	100,0	100,0	x
	§ 2010	<i>dotacje celowe otrzymane z budżetu państwa na realizację zadań bieżących z zakresu administracji rządowej oraz innych zadań zleconych gminie ustawami</i>	8 840,00	8 840,00	X	8 840,00	8 840,00	X	100,0	100,0	x
	75075	Promocja jednostek samorządu terytorialnego	29 160,00	29 160,00	x	25 217,87	25 217,87	x	86,5	86,5	x
	§ 0830	wpływy z usług	26 980,00	26 980,00	x	23 037,54	23 037,54	x	85,4	85,4	x
	§ 0970	wpływy z różnych dochodów	2 180,00	2 180,00	x	2 180,33	2 180,33	x	100,0	100,0	x

Dz	Rozdz. §	Wyszczególnienie	Plan na 2010 rok			Wykonanie za 2010 rok			% wykonania		
			Dochody ogółem	w tym :		Dochody ogółem	w tym :		8:5	9:6	10:7
				dochody bieżące	dochody majątkowe		dochody bieżące	dochody majątkowe			
1	2	4	5	6	7	8	9	10	11	12	13
	75095	Pozostała działalność	4 800,00	4 800,00	x	4 817,22	4 817,22	x	100,4	100,4	x
	§ 0750	dochody z najmu i dzierżawy składników majątkowych Skarbu Państwa jednostek samorządu terytorialnego lub innych jednostek zaliczanych do sektora finansów publicznych oraz innych umów o podobnym charakterze	4 800,00	4 800,00	x	4 817,22	4 817,22	x	100,4	100,4	x
751		Urzędy naczelných organów władzy państwowej, kontroli i ochrony prawa oraz sądownictwa	23 021,00	23 021,00	x	22 621,00	22 621,00	x	98,3	98,3	x
	75101	Urzędy naczelných organów władzy państwowej, kontroli i ochrony prawa	596,00	596,00	X	596,00	596,00	X	100,0	x	x
	§ 2010	<i>dotacje celowe otrzymane z budżetu państwa na zadania bieżące z zakresu administracji rządowej oraz inne zadania zlecone ustawami realizowane przez gminę</i>	596,00	596,00	X	596,00	596,00	X	100,0	100,0	x
	75107	Wybory Prezydenta Rzeczypospolitej Polskiej	6 768,00	6 768,00	X	6 768,00	6 768,00	X	100,0	x	x
	§ 2010	<i>dotacje celowe otrzymane z budżetu państwa na zadania bieżące z zakresu administracji rządowej oraz inne zadania zlecone ustawami realizowane przez gminę</i>	6 768,00	6 768,00	X	6 768,00	6 768,00	X	100,0	100,0	x
	75109	Wybory do Rad Gmin, Rad Powiatów i Sejmików Wojewódzkich oraz Referenda Gminne, Powiatowe i Wojewódzkie	15 657,00	15 657,00	X	15 257,00	15 257,00	X	97,4	97,4	x
	§ 2010	<i>dotacje celowe otrzymane z budżetu państwa na zadania bieżące z zakresu administracji rządowej oraz inne zadania zlecone ustawami realizowane przez gminę</i>	15 657,00	15 657,00	X	15 257,00	15 257,00	X	97,4	97,4	x
754		Bezpieczeństwo publiczne i ochrona przeciwpożarowa	3 920,00	3 920,00	x	3 920,00	3 920,00	x	100,0	100,0	x
	75412	Ochotnicze straże pożarowe	3 920,00	3 920,00	x	3 920,00	3 920,00	X	100,0	100,0	x
	§ 2700	Subwencje dla partii politycznych	3 920,00	3 920,00	x	3 920,00	3 920,00	X	100,0	100,0	x

Dz	Rozdz. §	Wyszczególnienie	Plan na 2010 rok			Wykonanie za 2010 rok			% wykonania		
			Dochody ogółem	w tym :		Dochody ogółem	w tym :		8:5	9:6	10:7
				dochody bieżące	dochody majątkowe		dochody bieżące	dochody majątkowe			
1	2	4	5	6	7	8	9	10	11	12	13
756		Dochody od osób prawnych, od osób fizycznych i od innych jednostek nieposiadających osobowości prawnej oraz wydatki związane z ich poborem	11 109 583,15	11 109 583,15	x	10 347 654,31	10 347 654,31	x	93,1	93,1	x
	75601	Wpływy z podatku dochodowego od osób fizycznych	90 700,00	90 700,00	x	78 502,78	78 502,78	x	86,6	86,6	x
	§ 0350	podatek od działalności gospodarczej osób fizycznych, opłacany w formie karty podatkowej	90 000,00	90 000,00	x	77 642,41	77 642,41	x	86,3	86,3	x
	§ 0910	odsetki od nieterminowych wpłat z tytułu podatków i opłat	700,00	700,00	x	860,37	860,37	x	122,9	122,9	x
	75615	Wpływy z podatku rolnego, podatku leśnego, podatku od czynności cywilnoprawnych, podatków i opłat lokalnych od osób prawnych i innych jednostek organizacyjnych	4 555 863,15	4 555 863,15	x	4 363 004,56	4 363 004,56	x	95,8	95,8	x
	§ 0310	podatek od nieruchomości	4 257 900,00	4 257 900,00	x	4 074 643,21	4 074 643,21	x	95,7	95,7	x
	§ 0320	podatek rolny	14 100,00	14 100,00	x	14 082,90	14 082,90	x	99,9	99,9	x
	§ 0330	podatek leśny	27 700,00	27 700,00	x	22 359,00	22 359,00	x	80,7	80,7	x
	§ 0340	podatek od środków transportowych	1 254,00	1 254,00	x	1 253,80	1 253,80	x	100,0	100,0	x
	§ 0500	podatek od czynności cywilnoprawnych	1 777,00	1 777,00	x	160,00	160,00	x	9,0	9,0	x
	§ 0690	wpływy z różnych opłat	220,00	220,00	x	193,60	193,60	x	88,0	88,0	x
	§ 0910	odsetki od nieterminowych wpłat z tytułu podatków i opłat	32 342,15	32 342,15	x	29 742,05	29 742,05	x	92,0	92,0	x
	§ 2680	rekompensaty utraconych dochodów w podatkach i opłatach lokalnych	220 570,00	220 570,00	x	220 570,00	220 570,00	x	100,0	100,0	x

Dz	Rozdz. §	Wyszczególnienie	Plan na 2010 rok			Wykonanie za 2010 rok			% wykonania		
			Dochody ogółem	w tym :		Dochody ogółem	w tym :		8:5	9:6	10:7
				dochody bieżące	dochody majątkowe		dochody bieżące	dochody majątkowe			
1	2	4	5	6	7	8	9	10	11	12	13
	75616	Wpływy z podatku rolnego, podatku leśnego, podatku od czynności cywilnoprawnych, podatków i opłat lokalnych od osób fizycznych	4 731 221,00	4 731 221,00	x	4 204 740,44	4 204 740,44	x	88,9	88,9	x
	§ 0310	podatek od nieruchomości	2 736 200,00	2 736 200,00	x	2 405 758,47	2 405 758,47	x	87,9	87,9	x
	§ 0320	podatek rolny	236 431,00	236 431,00	x	244 471,79	244 471,79	x	103,4	103,4	x
	§ 0330	podatek leśny	1 170,00	1 170,00	x	1 167,27	1 167,27	x	99,8	99,8	x
	§ 0340	podatek od środków transportowych	17 060,00	17 060,00	x	11 658,00	11 658,00	x	68,3	68,3	x
	§ 0360	podatek od spadków i darowizn	30 000,00	30 000,00	x	595,00	595,00	x	2,0	2,0	x
	§ 0430	wpływy z opłaty targowej	306 100,00	306 100,00	x	306 240,60	306 240,60	x	100,0	100,0	x
	§ 0440	wpływy z opłaty miejscowej	807 000,00	807 000,00	x	824 950,76	824 950,76	x	102,2	102,2	x
	§ 0500	podatek od czynności cywilnoprawnych	550 000,00	550 000,00	x	360 575,20	360 575,20	x	65,6	65,6	x
	§ 0690	wpływy z różnych opłat	4 240,00	4 240,00	x	4 552,03	4 552,03	x	107,4	107,4	x
	§ 0910	odsetki od nieterminowych wpłat z tytułu podatków i opłat	41 700,00	41 700,00	x	43 410,16	43 410,16	x	104,1	104,1	x
	§ 0920	pozostałe odsetki	1 320,00	1 320,00	X	1 361,16	1 361,16	X	103,1	103,1	x
	75618	Wpływy innych opłat stanowiących dochody jednostek samorządu terytorialnego na podstawie ustaw	394 390,00	394 390,00	x	391 374,19	391 374,19	x	99,2	99,2	x
	§ 0410	wpływy z opłaty skarbowej	21 000,00	21 000,00	x	22 003,16	22 003,16	x	104,8	104,8	x
	§ 0480	wpływy z opłat za wydawanie zezwoleń na sprzedaż alkoholu	286 500,00	286 500,00	x	285 412,40	285 412,40	x	99,6	99,6	x

Dz	Rozdz. §	Wyszczególnienie	Plan na 2010 rok			Wykonanie za 2010 rok			% wykonania		
			Dochody ogółem	w tym :		Dochody ogółem	w tym :		8:5	9:6	10:7
				dochody bieżące	dochody majątkowe		dochody bieżące	dochody majątkowe			
1	2	4	5	6	7	8	9	10	11	12	13
	§ 0490	wpływy z innych lokalnych opłat pobieranych przez jednostki samorządu terytorialnego na podstawie odrębnych ustaw	82 300,00	82 300,00	x	81 962,58	81 962,58	x	99,6	99,6	x
	§ 0690	wpływy z różnych opłat	70,00	70,00	x	79,20	79,20	x	113,1	113,1	x
	§ 0910	odsetki od nietrminowych wpłat z tytułu podatków i opłat	4 520,00	4 520,00	x	1 916,85	1 916,85	x	42,4	42,4	x
	75621	Udziały gminy w podatkach stanowiących dochód budżetu państwa	1 337 409,00	1 337 409,00	x	1 310 032,34	1 310 032,34	x	98,0	98,0	x
	§ 0010	podatek dochodowy od osób fizycznych	1 302 409,00	1 302 409,00	x	1 275 259,00	1 275 259,00	x	97,9	97,9	x
	§ 0020	podatek dochodowy od osób prawnych	35 000,00	35 000,00	x	34 773,34	34 773,34	x	99,4	99,4	x
758		Różne rozliczenia	2 808 761,26	2 808 761,26	x	2 808 967,47	2 808 967,47	x	100,0	100,0	x
	75801	Część oświatowa subwencji ogólnej dla jednostek samorządu terytorialnego	2 698 645,00	2 698 645,00	x	2 698 645,00	2 698 645,00	x	100,0	100,0	x
	§ 2920	subwencje ogólne z budżetu państwa	2 698 645,00	2 698 645,00	x	2 698 645,00	2 698 645,00	x	100,0	100,0	x
	75814	Różne rozliczenia finansowe	110 116,26	110 116,26	x	110 322,47	110 322,47	x	100,2	100,2	x
	§ 0920	pozostałe odsetki	42 000,00	42 000,00	x	42 206,21	42 206,21	x	100,5	100,5	x
	§ 2990	wpłata środków finansowych z niewykorzystanych w terminie wydatków, które nie wygasają z upływem roku budżetowego	68 116,26	68 116,26	x	68 116,26	68 116,26	x	100,0	100,0	x
801		Oświata i wychowanie	506 940,00	212 082,00	294 858,00	491 379,98	196 522,80	294 857,18	96,9	92,7	100,0
	80101	Szkoły podstawowe	299 998,00	5 140,00	294 858,00	299 378,74	4 521,56	294 857,18	99,8	88,0	100,0
	§ 0690	wpływy z różnych opłat	500,00	500,00	x	345,00	345,00	x	69,0	69,0	x

Dz	Rozdz. §	Wyszczególnienie	Plan na 2010 rok			Wykonanie za 2010 rok			% wykonania		
			Dochody ogółem	w tym :		Dochody ogółem	w tym :		8:5	9:6	10:7
				dochody bieżące	dochody majątkowe		dochody bieżące	dochody majątkowe			
1	2	4	5	6	7	8	9	10	11	12	13
	§ 0750	dochody z najmu i dzierżawy składników majątkowych Skarbu Państwa jednostek samorządu terytorialnego lub innch jednostek zaliczanych do sektora finansów publicznych oraz innych umów o podobnym charakterze	4 000,00	4 000,00	x	3 465,94	3 465,94	x	86,6	86,6	x
	§ 0920	pozostałe odsetki	80,00	80,00	x	86,35	86,35	x	107,9	107,9	x
	§ 0970	wpływy z różnych dochodów	560,00	560,00	x	624,27	624,27	x	111,5	111,5	x
	§ 6207	<i>dotacje celowe w ramach programów finansowanych z udziałem środków europejskich oraz środków, o których mowa w art.5 ust.1 pkt 3 oraz ust.3 pkt 6 i 6 ustawy, lub płatności w ramach budżetu środków europejskich</i>	294 858,00	x	294 858,00	294 857,18	x	294 857,18	100,0	x	100,0
	80104	Przedszkola	124 650,00	124 650,00	x	119 681,82	119 681,82	x	96,0	96,0	x
	§ 0830	wpływy z usług	124 400,00	124 400,00	x	119 437,00	119 437,00	x	96,0	96,0	x
	§ 0920	pozostałe odsetki	100,00	100,00	x	118,82	118,82	x	118,8	118,8	x
	§ 0970	wpływy z różnych dochodów	150,00	150,00	x	126,00	126,00	x	84,0	84,0	x
	80110	Gimnazja	100,00	100,00	x	47,82	47,82	x	22,3	22,3	x
	§ 0920	pozostałe odsetki	50,00	50,00	x	44,90	44,90	x	89,8	89,8	x
	§ 0970	wpływy z różnych dochodów	50,00	50,00	x	2,92	2,92	x	5,8	5,8	x
	80113	Dowożenie uczniów do szkół	2 100,00	2 100,00	x	2 102,80	2 102,80	x	22,3	22,3	x
	§ 0970	wpływy z różnych dochodów	2 100,00	2 100,00	x	2 102,80	2 102,80	x	100,1	100,1	x

Dz	Rozdz. §	Wyszczególnienie	Plan na 2010 rok			Wykonanie za 2010 rok			% wykonania		
			Dochody ogółem	w tym :		Dochody ogółem	w tym :		8:5	9:6	10:7
				dochody bieżące	dochody majątkowe		dochody bieżące	dochody majątkowe			
1	2	4	5	6	7	8	9	10	11	12	13
	80148	Stołówki szkolne i przedszkolne	80 000,00	80 000,00	x	70 076,80	70 076,80	x	22,3	22,3	x
	§ 0830	wpływy z usług	80 000,00	80 000,00	x	70 076,80	70 076,80	x	87,6	87,6	x
	80195	Pozostała działalność	92,00	92,00	x	92,00	92,00	x	22,3	22,3	x
	§ 2030	<i>dotacje celowe otrzymane z budżetu państwa na realizację własnych zadań bieżących gmin</i>	92,00	92,00	x	92,00	92,00	x	100,0	100,0	x
851		Ochrona zdrowia	6 810,00	0,00	6 810,00	7 340,96	530,96	6 810,00	107,8	x	100,0
	85154	Przeciwdziałanie alkoholizmowi	0,00	0,00	x	530,96	530,96	x	x	x	x
	§ 0970	wpływy z różnych dochodów	0,00	0,00	x	530,96	530,96	x	x	x	x
	85195	Pozostała działalność	6 810,00	x	6 810,00	6 810,00	x	6 810,00	100,0	x	100,0
	§ 6207	<i>dotacje celowe w ramach programów finansowanych z udziałem środków europejskich oraz środków, o których mowa w art.5 ust.1 pkt 3 oraz ust.3 pkt 6 i 6 ustawy, lub płatności w ramach budżetu środków europejskich</i>	6 810,00	x	6 810,00	6 810,00	x	6 810,00	100,0	x	100,0
852		Pomoc społeczna	1 312 503,00	1 312 503,00	x	1 285 457,68	1 285 457,68	x	97,9	97,9	x
	85212	Świadczenia rodzinne, świadczenia z funduszu alimentacyjnego oraz składki na ubezpieczenia emerytalne i rentowe z ubezpieczenia społecznego	987 845,00	987 845,00	x	966 605,18	966 605,18	x	97,8	97,8	x
	§ 0900	odsetki od dotacji oraz płatności wykorzystanych niezgodnie z przeznaczeniem lub wykorzystanych z naruszeniem procedur, o których mowa w art.. 184 ustawy, pobranych nienależnie lub w nadmiernej wysokości	50,00	50,00	x	29,49	29,49	x	59,0	59,0	x
	§ 0920	pozostałe odsetki	100,00	100,00	x	0,53	0,53	x	0,5	0,5	x
	§ 0920	wpływy z różnych dochodów	x	0,00	x	8,80	8,80	x	x	x	x

Dz	Rozdz. §	Wyszczególnienie	Plan na 2010 rok			Wykonanie za 2010 rok			% wykonania		
			Dochody ogółem	w tym :		Dochody ogółem	w tym :		8:5	9:6	10:7
				dochody bieżące	dochody majątkowe		dochody bieżące	dochody majątkowe			
1	2	4	5	6	7	8	9	10	11	12	13
	§ 2010	dotacje celowe otrzymane z budżetu państwa na realizację zadań bieżących z zakresu administracji rządowej oraz innych zadań zleconych gminie ustawami	980 695,00	980 695,00	x	962 275,96	962 275,96	x	98,1	98,1	x
	§ 2360	dochody jednostek samorządu terytorialnego związane z realizacją zadań z zakresu administracji rządowej oraz innych zadań zleconych ustawami	7 000,00	7 000,00	x	4 290,40	4 290,40	x	61,3	61,3	x
	85213	Składki na ubezpieczenie zdrowotne opłacane za osoby pobierające niektóre świadczenia z pomocy społecznej, niektóre świadczenia rodzinne oraz za osoby uczestniczące w zajęciach w centrum integracji społecznej	9 000,00	9 000,00	x	7 805,58	7 805,58	x	86,7	86,7	x
	§ 2010	dotacje celowe otrzymane z budżetu państwa na realizację zadań bieżących z zakresu administracji rządowej oraz innych zadań zleconych gminie ustawami	4 000,00	4 000,00	x	3 369,60	3 369,60	x	84,2	84,2	x
	§ 2030	dotacje celowe otrzymane z budżetu państwa na realizację własnych zadań bieżących gmin	5 000,00	5 000,00	x	4 435,98	4 435,98	x	88,7	88,7	x
	85214	Zasiłki i pomoc w naturze oraz składki na ubezpieczenie emerytalne i rentowe	43 000,00	43 000,00	x	42 974,68	42 974,68	x	99,9	99,9	x
	§ 2030	dotacje celowe otrzymane z budżetu państwa na realizację własnych zadań bieżących gmin	43 000,00	43 000,00	x	42 974,68	42 974,68	x	99,9	99,9	x
	85216	Zasiłki stałe	60 058,00	60 058,00	x	55 440,78	55 440,78	x	92,3	92,3	x
	§ 2030	dotacje celowe otrzymane z budżetu państwa na realizację własnych zadań bieżących gmin	60 058,00	60 058,00	x	55 440,78	55 440,78	x	92,3	92,3	x
	85219	Ośrodki pomocy społecznej	107 700,00	107 700,00	x	107 731,46	107 731,46	x	100,0	100,0	x
	§ 0920	pozostałe odsetki	500,00	500,00	x	547,46	547,46	x	109,5	109,5	x
	§ 0970	wpływy z różnych dochodów	100,00	100,00	x	84,00	84,00	x	84,0	84,0	x
	§ 2030	dotacje celowe otrzymane z budżetu państwa na realizację własnych zadań bieżących gmin	107 100,00	107 100,00	x	107 100,00	107 100,00	x	100,0	100,0	x

Dz	Rozdz. §	Wyszczególnienie	Plan na 2010 rok			Wykonanie za 2010 rok			% wykonania		
			Dochody ogółem	w tym :		Dochody ogółem	w tym :		8:5	9:6	10:7
				dochody bieżące	dochody majątkowe		dochody bieżące	dochody majątkowe			
1	2	4	5	6	7	8	9	10	11	12	13
	85295	Pozostała działalność	104 900,00	104 900,00	x	104 900,00	104 900,00	x	100,0	100,0	x
	§ 2030	<i>dotacje celowe otrzymane z budżetu państwa na realizację własnych zadań bieżących gmin</i>	104 900,00	104 900,00	x	104 900,00	104 900,00	x	100,0	100,0	x
853		Pozostałe zadania w zakresie opieki społecznej	110 816,64	110 816,64	x	108 973,76	108 973,76	x	98,3	98,3	x
	85395	Pozostała działalność	110 816,64	110 816,64	x	108 973,76	108 973,76	x	98,3	98,3	x
	§ 2007	<i>dotacje celowe w ramach programów finansowanych z udziałem środków europejskich oraz środków, o których mowa w art..5 ust.1 pkt 3 oraz ust.3 pkt 5 i 6 ustawy, lub płatności w ramach budżetu środków europejskich</i>	104 660,16	104 660,16	x	102 999,26	102 999,26	x	98,4	98,4	x
	§ 2009	<i>dotacje rozwojowe oraz środki na finansowanie wspólnej polityki rolnej</i>	6 156,48	6 156,48	x	5 974,50	5 974,50	x	97,0	97,0	x
854		Edukacyjna opieka wychowawcza	22 865,00	22 865,00	x	19 065,84	19 065,84	x	83,4	83,4	x
	85415	Pomoc materialna dla uczniów	22 865,00	22 865,00	x	19 065,84	19 065,84	x	83,4	83,4	x
	§ 2030	<i>dotacje celowe otrzymane z budżetu państwa na realizację własnych zadań bieżących gmin</i>	22 865,00	22 865,00	x	19 065,84	19 065,84	x	83,4	83,4	x
900		Gospodarka komunalna i ochrona środowiska	658 390,64	658 378,64	12,00	672 401,86	672 389,86	12,00	102,1	102,1	100,0
	90001	Gospodarka ściekowa i ochrona wód	2 015,00	2 015,00	x	2 014,08	2 014,08	x	100,0	100,0	x
	§ 0970	wpływy z różnych dochodów	2 015,00	2 015,00	x	2 014,08	2 014,08	x	100,0	100,0	x
	90002	Gospodarka odpadami	116 000,00	116 000,00	x	130 019,95	130 019,95	x	112,1	112,1	x
	§ 0830	wpływy z usług	116 000,00	116 000,00	x	130 019,95	130 019,95	x	112,1	112,1	x

Dz	Rozdz. §	Wyszczególnienie	Plan na 2010 rok			Wykonanie za 2010 rok			% wykonania		
			Dochody ogółem	w tym :		Dochody ogółem	w tym :		8:5	9:6	10:7
				dochody bieżące	dochody majątkowe		dochody bieżące	dochody majątkowe			
1	2	4	5	6	7	8	9	10	11	12	13
	90003	Oczyszczanie miast i wsi	1 760,00	1 760,00	x	1 759,00	1 759,00	x	99,9	99,9	x
	§ 0970	wpływy z różnych dochodów	1 760,00	1 760,00	x	1 759,00	1 759,00	x	99,9	99,9	x
	90011	Fundusz Ochrony Środowiska i Gospodarki Wodnej	47 681,29	47 681,29	x	47 681,29	47 681,29	x	100,0	100,0	x
	§ 0970	wpływy z różnych dochodów	47 681,29	47 681,29	x	47 681,29	47 681,29	x	100,0	100,0	x
	90015	Oświetlenia ulic, placów i dróg	3 345,86	3 345,86	x	3 345,86	3 345,86	x	100,0	100,0	x
	§ 0970	wpływy z różnych dochodów	3 345,86	3 345,86	x	3 345,86	3 345,86	x	100,0	100,0	x
	90018	Ochrona brzegów morskich	415 563,19	415 563,19	x	415 563,19	415 563,19	x	100,0	100,0	x
	§ 0970	wpływy z różnych dochodów	415 563,19	415 563,19	x	415 563,19	415 563,19	x	100,0	100,0	x
	90019	Wpływy i wydatki związane z gromadzeniem środków z opłat i kar za korzystanie ze środowiska	71 293,30	71 293,30	x	71 286,49	71 286,49	x	100,0	100,0	x
	§ 0690	wpływy z różnych opłat	71 293,30	71 293,30	x	71 286,49	71 286,49	x	100,0	100,0	x
	90020	Wpływy i wydatki związane z gromadzeniem środków z opłat produktowych	x	0,00	x	x	0,00	x	x	x	x
	§ 0400	wpływy z opłaty produktowej	x	0,00	x	x	0,00	x	x	x	x
	90095	Pozostała działalność	732,00	720,00	12,00	732,00	720,00	12,00	100,0	100,0	100,0
	§ 0870	wpływy ze sprzedaży składników majątkowych	12,00	x	12,00	12,00	0,00	12,00	100,0	x	100,0
	§ 0970	wpływy z różnych dochodów	720,00	720,00	x	720,00	720,00	x	100,0	100,0	x

Dz	Rozdz. §	Wyszczególnienie	Plan na 2010 rok			Wykonanie za 2010 rok			% wykonania		
			Dochody ogółem	w tym :		Dochody ogółem	w tym :		8:5	9:6	10:7
				dochody bieżące	dochody majątkowe		dochody bieżące	dochody majątkowe			
1	2	4	5	6	7	8	9	10	11	12	13
921		Kultura i ochrona dziedzictwa narodowego	8 493,00	x	8 493,00	8 492,16	x	8 492,16	100,0	x	100,0
	92109	Domy i ośrodki kultury, świetlice i kluby	8 493,00	x	8 493,00	8 492,16	x	8 492,16	100,0	x	100,0
	§ 6207	<i>dotacje celowe w ramach programów finansowanych z udziałem środków europejskich oraz środków, o których mowa w art.5 ust.1 pkt 3 oraz ust.3 pkt 6 i 6 ustawy, lub płatności w ramach budżetu środków europejskich</i>	8 493,00	x	8 493,00	8 492,16	x	8 492,16	100,0	x	100,0
926		Kultura fizyczna i sport	182 601,99	182 601,99	x	184 751,60	184 751,60	x	101,2	101,2	x
	92601	Obiekty sportowe	182 601,99	182 601,99	x	184 751,60	184 751,60	x	101,2	101,2	x
	§ 0750	dochody z najmu i dzierżawy składników majątkowych Skarbu Państwa jednostek samorządu terytorialnego lub innch jednostek zaliczanych do sektora finansów publicznych oraz innych umów o podobnym charakterze	76 000,00	76 000,00	x	75 973,97	75 973,97	x	100,0	100,0	x
	§ 0830	wpływy z usług	91 901,99	91 901,99	x	91 689,67	91 689,67	x	99,8	99,8	x
	§ 0920	pozostałe odsetki	x	0,00	x	34,77	34,77	x	x	x	x
	§ 0970	wpływy z różnych dochodów	14 700,00	14 700,00	x	17 053,19	17 053,19	x	116,0	116,0	x
		OGÓŁEM	19 193 800,00	17 333 600,00	1 860 200,00	18 249 599,54	16 560 132,76	1 689 466,78	95,1	95,5	90,8

SPRAWOZDANIE

z wykonania dotacji celowych na zadania zlecone - zgodne ze sprawozdaniem Rb - 50 i na zadania realizowane na podstawie zawartych porozumień w budżecie gminy Ustronie Morskie za 2010 rok

(w złotych)

Dz.	Wyszczególnienie	Plan na 2010 rok	Wykonanie za 2010 rok	% wykonania
		Dotacje celowe na zadania zlecone i realizowane na podstawie porozumień - razem	Dotacje celowe na zadania zlecone i realizowane na podstawie porozumień - razem	4:3
1	2	3	4	5
010	Rolnictwo i leśnictwo	81 022,32	81 022,32	100,0
750	Administracja publiczna	56 040,00	56 040,00	100,0
751	Urzędy naczelnych organów władzy państwowej, kontroli i ochrony prawa oraz sądownictwa	23 021,00	22 621,00	98,3
852	Pomoc społeczna	984 695,00	965 645,56	98,1
	OGÓŁEM	1 144 778,32	1 125 328,88	98,3

Dz.	Roz- dział §	Wyszczególnienie	Plan na 2010 rok			Wykonanie za 2010 rok			% wykonania		
			Dotacje celowe na zadania zlecone i realizowane na podstawie porozumień - razem	w tym :		Dotacje celowe na zadania zlecone i realizowane na podstawie porozumień - razem	w tym :		7:4	8:5	9:6
				bieżące	majątkowe		bieżące	majątkowe			
1	2	3	4	5	6	7	8	9	10	11	12
010		Rolnictwo i łowiectwo	81 022,32	81 022,32	x	81 022,32	81 022,32	x	100,0	x	x
	01095	<i>Pozostała działalność</i>	81 022,32	81 022,32	x	81 022,32	81 022,32	x	100,0	x	x
	§ 2010	Dotacje celowe otrzymane z budżetu państwa na realizację zadań bieżących z zakresu administracji rządowej oraz innych zadań zleconych gminie (związkom gmin) ustawami	81 022,32	81 022,32	x	81 022,32	81 022,32	x	100,0	x	x
750		Administracja publiczna	56 040,00	56 040,00	x	56 040,00	56 040,00	x	100,0	100,0	x
	75011	<i>Urzędy wojewódzkie</i>	47 200,00	47 200,00	x	47 200,00	47 200,00	x	100,0	100,0	x
	§ 2010	Dotacje celowe otrzymane z budżetu państwa na realizację zadań bieżących z zakresu administracji rządowej oraz innych zadań zleconych gminie (związkom gmin) ustawami	47 200,00	47 200,00	x	47 200,00	47 200,00	x	100,0	100,0	x
	75056	<i>Spis powszechny i inne</i>	8 840,00	8 840,00	x	8 840,00	8 840,00	x	100,0	100,0	x
	§ 2010	Dotacje celowe otrzymane z budżetu państwa na realizację zadań bieżących z zakresu administracji rządowej oraz innych zadań zleconych gminie (związkom gmin) ustawami	8 840,00	8 840,00	x	8 840,00	8 840,00	x	100,0	100,0	x
751		Urzędy naczelnych organów władzy państwowej, kontroli i ochrony prawa oraz sądownictwa	23 021,00	23 021,00	x	22 621,00	22 621,00	x	98,3	98,3	x
	75101	<i>Urzędy naczelnych organów władzy państwowej, kontroli i ochrony prawa</i>	596,00	596,00	x	596,00	596,00	x	100,0	100,0	x
	§ 2010	Dotacje celowe otrzymane z budżetu państwa na realizację zadań bieżących z zakresu administracji rządowej oraz innych zadań zleconych gminie (związkom gmin) ustawami	596,00	596,00	x	596,00	596,00	x	100,0	100,0	x
	75107	<i>Wybory Prezydenta Rzeczypospolitej Polskiej</i>	6 768,00	6 768,00	x	6 768,00	6 768,00	x	100,0	100,0	x

Dz.	Roz- dział §	Wyszczególnienie	Plan na 2010 rok			Wykonanie za 2010 rok			% wykonania		
			Dotacje celowe na zadania zlecone i realizowane na podstawie porozumień - razem	w tym :		Dotacje celowe na zadania zlecone i realizowane na podstawie porozumień - razem	w tym :		7:4	8:5	9:6
				bieżące	majątkowe		bieżące	majątkowe			
1	2	3	4	5	6	7	8	9	10	11	12
	§ 2010	Dotacje celowe otrzymane z budżetu państwa na realizację zadań bieżących z zakresu administracji rządowej oraz innych zadań zleconych gminie (związkom gmin) ustawami	6 768,00	6 768,00	x	6 768,00	6 768,00	x	100,0	100,0	x
	75109	<i>Wybory do Rad Gmin, Rad Powiatów i Sejmików Wojewódzkich oraz Referenda Gminne, Powiatowe, Wojewódzkie</i>	15 657,00	15 657,00	x	15 257,00	15 257,00	x	97,4	97,4	x
	§ 2010	Dotacje celowe otrzymane z budżetu państwa na realizację zadań bieżących z zakresu administracji rządowej oraz innych zadań zleconych gminie (związkom gmin) ustawami	15 657,00	15 657,00	x	15 257,00	15 257,00	x	97,4	97,4	x
852		Pomoc społeczna	984 695,00	984 695,00	x	965 645,56	965 645,56	x	98,1	98,1	x
	85212	<i>Świadczenia rodzinne, zaliczka alimentacyjna oraz składki na ubezpieczenia emerytalne i rentowe z ubezpieczenia społecznego</i>	980 695,00	980 695,00	x	962 275,96	962 275,96	x	98,1	98,1	x
	§ 2010	Dotacje celowe otrzymane z budżetu państwa na realizację zadań bieżących z zakresu administracji rządowej oraz innych zadań zleconych gminie (związkom gmin) ustawami	980 695,00	980 695,00	x	962 275,96	962 275,96	x	98,1	98,1	x
	85213	<i>Składki na ubezpieczenie zdrowotne opłacane za osoby pobierające niektóre świadczenia z pomocy społecznej oraz niektóre świadczenia rodzinne</i>	4 000,00	4 000,00	x	3 369,60	3 369,60	x	84,2	84,2	x
	§ 2010	Dotacje celowe otrzymane z budżetu państwa na realizację zadań bieżących z zakresu administracji rządowej oraz innych zadań zleconych gminie (związkom gmin) ustawami	4 000,00	4 000,00	x	3 369,60	3 369,60	x	84,2	84,2	x
		OGÓŁEM	1 144 778,32	1 144 778,32	x	1 125 328,88	1 125 328,88	x	98,3	98,3	x

DOCHODY BUDŻETU GMINY ZWIĄZANE Z REALIZACJĄ ZADAŃ ZLECONYCH JEDNOSTKOM SAMORZĄDU TERYTORIALNEGO SZCZEBLA GMINNEGO W 2010 R.

1. Planowane dochody Wojewody Zachodniopomorskiego :

- w dziale: 750, rozdz. 75011, par. 0690:

DOCHODY BUDŻETU PAŃSTWA- z opłat za udostępnienie danych osobowych:

1 000,00

2. Dochody Gminy 5% z kwoty 1 000,00-zł:

Dz.	Rozdz.	Par.	Nazwa podziałki klasyfikacji budżetowej	Plan na 2010	Wykonanie 2010	%
750	75011		ADMINISTRACJA PUBLICZNA	50	18,25	37
		2360	DOCHODY GMINY 5 % z kwoty 1.000,00,-zł:dochody jed. samorz. teryt. związane z realiz.zadań z zakresu adm. rządowej oraz innych zadań zleconych ustawami	50	18,25	37
OGÓŁEM:				50	18	37

SPRAWOZDANIE
o stanie należności za 2010 rok

- zgodnie ze sprawozdaniem Rb-N

załącznik nr 5 do zarządzenia Nr
60/2011 Wójta Gminy Ustronie Morskie z
dnia 24 marca 2011 r.

Wyszczególnienie	kwota należności ogółem (kol. 3+15)	dłużnicy krajowi												dłużnicy zagraniczni		
		ogółem (kol. 4+9+10+11 +12+13+14)	sektor finansów publicznych ogółem (kol. 5+6+7+8)	grupa I	grupa II	grupa III	grupa IV	bank centralny	banki	pozostałe krajowe instytucje finansowe	przedsiębiorstwa niefinansowe	gospodarstwa domowe	instytucje niekomercyjne działające na rzecz gospodarstw domowych	ogółem (kol. 16+17)	podmioty należące do strefy euro	pozostałe podmioty zagraniczne
1	2	3	4	5	6	7	8	9	10	11	12	13	14	15	16	17
N. NALEŻNOŚCI ORAZ WYBRANE AKTYWA FINANSOWE (N1+N2+N3+N4+N5) z tego:	6 084 293,40	6 084 293,40	2 364 917,00	2 364 917,00	0,00	0,00	0,00	0,00	1 993 132,87	0,00	78 878,98	1 647 364,55	0,00	0,00	0,00	0,00
N1 papiery wartościowe (N1.1+N1.2)	0,00	0,00	0,00	0,00	0,00	0,00	0,00	0,00	0,00	0,00	0,00	0,00	0,00	0,00	0,00	0,00
N1.1 krótkoterminowe	0,00	0,00	0,00	0,00	0,00	0,00	0,00	0,00	0,00	0,00	0,00	0,00	0,00	0,00	0,00	0,00
N1.2 długoterminowe	0,00	0,00	0,00	0,00	0,00	0,00	0,00	0,00	0,00	0,00	0,00	0,00	0,00	0,00	0,00	0,00
N2 pożyczki (N2.1+N2.2)	0,00	0,00	0,00	0,00	0,00	0,00	0,00	0,00	0,00	0,00	0,00	0,00	0,00	0,00	0,00	0,00
N2.1 krótkoterminowe	0,00	0,00	0,00	0,00	0,00	0,00	0,00	0,00	0,00	0,00	0,00	0,00	0,00	0,00	0,00	0,00
N2.2 długoterminowe	0,00	0,00	0,00	0,00	0,00	0,00	0,00	0,00	0,00	0,00	0,00	0,00	0,00	0,00	0,00	0,00
N3 gotówka i depozyty (N3.1+N3.2+N3.3)	1 993 132,87	1 993 132,87	0,00	0,00	0,00	0,00	0,00	0,00	1 993 132,87	0,00	0,00	0,00	0,00	0,00	0,00	0,00
N3.1 gotówka	0,00	0,00	0,00	0,00	0,00	0,00	0,00	0,00	0,00	0,00	0,00	0,00	0,00	0,00	0,00	0,00
N3.2 depozyty na żądanie	1 993 132,87	1 993 132,87	0,00	0,00	0,00	0,00	0,00	0,00	1 993 132,87	0,00	0,00	0,00	0,00	0,00	0,00	0,00
N3.3 depozyty terminowe	0,00	0,00	0,00	0,00	0,00	0,00	0,00	0,00	0,00	0,00	0,00	0,00	0,00	0,00	0,00	0,00
N4 należności wymagalne (N4.1+N4.2)	1 628 628,76	1 628 628,76	0,00	0,00	0,00	0,00	0,00	0,00	0,00	0,00	61 611,23	1 567 017,53	0,00	0,00	0,00	0,00
N4.1 z tytułu dostaw towarów i usług	1 050,00	1 050,00	0,00	0,00	0,00	0,00	0,00	0,00	0,00	0,00	0,00	1 050,00	0,00	0,00	0,00	0,00
N4.2 pozostałe	1 627 578,76	1 627 578,76	0,00	0,00	0,00	0,00	0,00	0,00	0,00	0,00	61 611,23	1 565 967,53	0,00	0,00	0,00	0,00
N5 pozostałe należności (N5.1+N5.2+N5.3)	2 462 531,77	2 462 531,77	2 364 917,00	2 364 917,00	0,00	0,00	0,00	0,00	0,00	0,00	17 267,75	80 347,02	0,00	0,00	0,00	0,00
N5.1 z tytułu dostaw towarów i usług	62 914,72	62 914,72	0,00	0,00	0,00	0,00	0,00	0,00	0,00	0,00	0,00	62 914,72	0,00	0,00	0,00	0,00
N5.2 z tytułu podatków i składek na ubezpieczenia społ.	80 450,05	80 450,05	45 750,00	45 750,00	0,00	0,00	0,00	0,00	0,00	0,00	17 267,75	17 432,30	0,00	0,00	0,00	0,00
N5.3 z tytułu innych niż wymienione powyżej	2 319 167,00	2 319 167,00	2 319 167,00	2 319 167,00	0,00	0,00	0,00	0,00	0,00	0,00	0,00	0,00	0,00	0,00	0,00	0,00

B. Należności z tytułu udzielonych poręczeń i gwarancji

Wyszczególnienie	kwota należności ogółem (kol. 3+8)	dłużnicy					
		podmioty sektora finansów publicznych (kol.4+5+6+7)	grupa I	grupa II	grupa III	grupa IV	pozostałe podmioty
1	2	3	4	5	6	7	8
B1 należność główna z tytułu udzielonych gwarancji i poręczeń	0,00	0,00	0,00	0,00	0,00	0,00	0,00
B2 odsetki ustawowe od należności głównej z tytułu udzielonych gwarancji i poręczeń	0,00	0,00	0,00	0,00	0,00	0,00	0,00
B3 wartość spłat dokonanych w okresie sprawozdawczym za dłużników z tytułu udzielonych poręczeń i gwarancji (wydatki)	0,00	0,00	0,00	0,00	0,00	0,00	0,00
B4 kwota odzyskanych wierzytelności w okresie sprawozdawczym od dłużników z tytułu poręczeń lub gwarancji (dochody)	0,00	0,00	0,00	0,00	0,00	0,00	0,00