

**RAPORT KWARTALNY  
ZA IV KWARTAŁ 2019 ROKU  
(II kwartał roku obrotowego 2019/2020)**  
Dane jednostkowe

**SEVENET S.A.**

**13 luty 2020 roku**



## SPIS TREŚCI:

I.	INFORMACJE OGÓLNE .....	3
II.	AKTUALNA STRUKTURA AKCJONARIATU EMITENTA .....	3
III.	WYBRANE DANE FINANSOWE JEDNOSTKOWE SEVENET S.A. Z KOMENTARZEM.....	5
V.	OPIS DZIAŁAŃ, JAKIE W OKRESIE OBJĘTYM RAPORTEM PODEJMOWANE BYŁY W OBSZARZE ROZWOJU PROWADZONEJ DZIAŁALNOŚCI .....	11
VI.	GRUPA KAPITAŁOWA EMITENTA .....	13
VII.	OŚWIADCZENIE ZARZĄDU .....	13

## I. INFORMACJE OGÓLNE

### 1. Podstawowe informacje

Emitent: Sevenet Spółka Akcyjna  
 Adres: 80-299 Gdańsk, ul. Galaktyczna 30A  
 Telefon: (58) 340-04-00  
 Fax.: (58) 340-04 01  
 Mail: sevenet@sevenet.pl  
 Adres strony www : www.sevenet.pl  
 REGON: 191368157  
 PKD: Transmisja danych i teleinformatyka  
 NIP: 583-22-02-053  
 KRS: 0000308826  
 Sąd: Sad Rejonowy Gdańsk Północ, VIII Wydział Gospodarczy KRS  
 Kapitał zakładowy: 830 751,30 PLN opłacony w całości  
 Zarząd:  
 Rafał Chomicz - Prezes Zarządu  
 Joanna Barczyk – Członek Zarządu  
 Tomasz Kłodnicki - Członek Zarządu  
 Tomasz Maria Bator – Członek Zarządu  
 Tomasz Labak – Członek Zarządu  
  
 Rada Nadzorcza:  
 Bogusław Wasilewko - Przewodniczący Rady Nadzorczej  
 Roman Rogalski – Wiceprzewodniczący Rady Nadzorczej  
 Piotr Tomasz Paszczyk – Sekretarz Rady Nadzorczej  
 Tomasz Sochacki - Członek Rady Nadzorczej  
 Jarosław Czarniecki – Członek Rady Nadzorczej  
 Dariusz Fabiszewski – Członek Rady Nadzorczej

## II. AKTUALNA STRUKTURA AKCJONARIATU EMITENTA

**Tabela 1. Struktura serii akcji Emitenta na dzień 31.12.2019 r.**

Serie Akcji	Seria	Liczba akcji	Udział w kapitale zakładowym, %	Liczba głosów	Udział w liczbie głosów, %
Seria A – akcje na okaziciela	A	5 880 000	70,78%	5 880 000	70,78%
Seria B – akcje na okaziciela	B	796 533	9,59%	796 533	9,59%
Seria C – akcje na okaziciela	C	333 825	4,02%	333 825	4,02%
Seria D – akcje na okaziciela	D	316 000	3,80%	316 000	3,80%
Seria E – akcje na okaziciela	E	600 610	7,23%	600 610	7,23%
Serie F – akcje na okaziciela	F	380 545	4,58%	380 545	4,58%
<b>Razem</b>		<b>8 307 513</b>	<b>100,00%</b>	<b>8 307 513</b>	<b>100,00%</b>

*Źródło: Emitent*

**Tabela 2. Struktura akcjonariatu Emitenta na dzień 31.12.2019 r. ze wskazaniem akcjonariuszy posiadających co najmniej 5% głosów na walnym zgromadzeniu.**

Podmiot	Liczba akcji	Udział w kapitale zakładowym, %	Liczba głosów	Udział w liczbie głosów, %
APN Promise S.A.	3 912 906	47,10%	3 912 906	47,10%
Rafał Chomicz	870 000	10,47%	870 000	10,47%
Piotr Serkowski	785 118	9,45%	785 118	9,45%
Jadwiga Kotarska	693 439	8,35%	693 439	8,35%
Dariusz Gryzio	840 000	10,11%	840 000	10,11%
Pozostałe	1 206 050	14,52%	1 206 050	14,52%
<b>Razem</b>	<b>8 307 513</b>	<b>100,00%</b>	<b>8 307 513</b>	<b>100,00%</b>

*Źródło: Emitent*

Na dzień 31.12.2019r., zarejestrowany kapitał zakładowy Emitenta wynosi 830 751,30 PLN (osiemset trzydzieści tysięcy siedemset pięćdziesiąt jeden złotych 30/100).

### III. WYBRANE DANE FINANSOWE JEDNOSTKOWE SEVENET S.A. Z KOMENTARZEM

W niniejszym raporcie Spółka przedstawia jednostkowe dane finansowe za II kwartał roku obrotowego 2019/20 (IV kwartał roku kalendarzowego 2019, tj. za okres od 1 października 2019 r. do 31 grudnia 2019 r.).

Prezentowane dane finansowe za II kwartał bieżącego roku obrotowego, to jest za okres od 1 października 2019 do 31 grudnia 2019 r. nie są danymi zbadanymi przez podmiot uprawniony do badania sprawozdań finansowych.

Wybrane dane finansowe i dane porównawcze przedstawione w raporcie zostały sporządzone w oparciu o ustawę o rachunkowości oraz zasady przyjętej przez Spółkę polityki rachunkowości.

Emitent nie przekazywał do publicznej wiadomości prognoz wyników finansowych za okres objęty niniejszym raportem ani za okres roku obrotowego 2019/20.

**Tabela 3. Rachunek Zysków i Strat za II kwartał oraz łącznie po II kwartale roku obrotowego 2019/20 wraz z okresem porównywalnym roku obrotowego 2018/19 (dane w tys. PLN)**

Poz.	Wybrane dane finansowe z Rachunku Zysków i Strat	II kwartał r. obr. 2019/20	II kwartał r. obr. 2018/19	2 kwartały r. obr. 2019/20	2 kwartały r. obr. 2018/19
		01-10-2019 do 31-12-2019	01-10-2018 do 31-12-2018	01-07-2019 do 31-12-2019	01-07-2018 do 31-12-2018
<b>A</b>	<b>Przychody netto ze sprzedaży i zrównane z nimi</b>	<b>49 544,1</b>	<b>33 524,2</b>	<b>71 726,8</b>	<b>51 766,8</b>
<b>A.I</b>	<b>Przychody netto ze sprzedaży produktów</b>	<b>48 604,9</b>	<b>34 025,2</b>	<b>70 263,2</b>	<b>51 444,9</b>
A.II	Zmiana stanu produktów	939,2	-501,0	1 463,6	322,0
A.III	Koszt wytworzenia produktów na własne potrzeby jednostki	0,0	0,0	0,0	0,0
A.IV	Przychody netto ze sprzedaży towarów i materiałów	0,0	0,0	0,0	0,0
<b>B</b>	<b>Koszty działalności operacyjnej</b>	<b>47 079,1</b>	<b>30 048,2</b>	<b>68 407,2</b>	<b>48 841,3</b>
B.I	Amortyzacja	274,9	253,6	583,2	525,4
B.II	Zużycie materiałów i energii	30 446,3	20 329,6	42 301,8	30 585,5
B.III	Usługi obce	9 253,6	5 974,0	14 217,5	10 970,7
B.IV	Podatki i opłaty	52,6	68,7	91,8	119,9
B.V	Wynagrodzenia	5 706,5	2 581,3	9 121,3	5 032,1
B.VI	Ubezpieczenia społeczne i inne świadczenia	1 013,8	480,1	1 675,7	1 162,4
B.VII	Pozostałe koszty rodzajowe	331,4	360,8	415,8	445,3
B.VIII	Wartość sprzedanych towarów i materiałów	0,0	0,0	0,0	0,0
<b>C</b>	<b>Zysk (strata) ze sprzedaży (A-B)</b>	<b>2 465,0</b>	<b>3 476,1</b>	<b>3 319,6</b>	<b>2 925,6</b>
<b>D</b>	<b>Pozostałe przychody operacyjne</b>	<b>18,2</b>	<b>23,8</b>	<b>83,2</b>	<b>28,4</b>
D.I	Zysk ze zbycia niefinansowych aktywów trwałych	7,0	6,8	65,9	6,9
D.II	Dotacje	0,0	0,0	0,0	0,0
D.III	Inne przychody operacyjne	11,2	17,1	17,3	21,4
<b>E</b>	<b>Pozostałe koszty operacyjne</b>	<b>30,9</b>	<b>64,3</b>	<b>50,3</b>	<b>75,8</b>
E.I	Strata ze zbycia niefinansowych aktywów trwałych	0,0	0,0	0,0	0,0
E.II	Aktualizacja wartości aktywów niefinansowych	0,0	0,0	0,0	0,0
E.III	Inne koszty operacyjne	30,9	64,3	50,3	75,8
<b>F</b>	<b>Zysk (strata) z działalności operacyjnej (C+D-E)</b>	<b>2 452,3</b>	<b>3 435,7</b>	<b>3 352,5</b>	<b>2 878,1</b>
<b>G</b>	<b>Przychody finansowe</b>	<b>349,0</b>	<b>5,0</b>	<b>180,4</b>	<b>183,6</b>
G.I	Dywidendy i udziały w zyskach, w tym:	0,0	0,0	0,0	0,0
G.II	Odsetki, w tym:	16,9	3,2	45,1	7,8
G.III	Zysk ze zbycia inwestycji	0,0	0,0	0,0	0,0
G.IV	Aktualizacja wartości inwestycji	0,0	0,0	52,0	0,0
G.V	Inne	332,1	1,8	83,3	175,8
<b>H</b>	<b>Koszty finansowe</b>	<b>342,8</b>	<b>94,3</b>	<b>51,2</b>	<b>132,1</b>
H.I	Odsetki, w tym:	18,3	34,3	33,6	62,6
H.II	Strata ze zbycia inwestycji	0,0	0,0	0,0	0,0

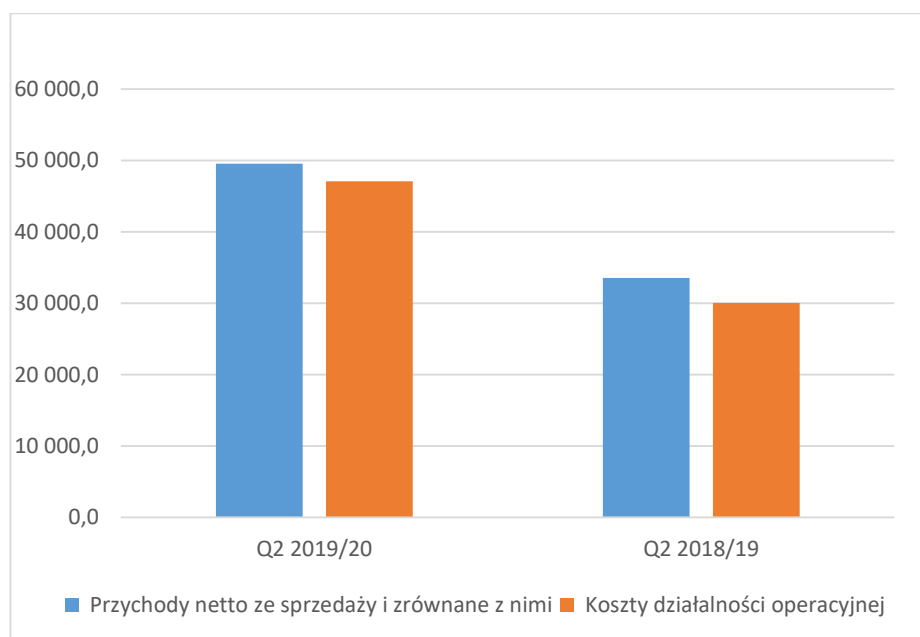
H.III	Aktualizacja wartości inwestycji	307,0	58,3	0,0	66,9
H.IV	Inne	17,5	1,6	17,6	2,6
<b>I</b>	<b>Zysk (strata) z działalności gospodarczej (F+G-H)</b>	<b>2 458,5</b>	<b>3 346,4</b>	<b>3 481,7</b>	<b>2 929,6</b>
J	Wynik zdarzeń nadzwyczajnych (J.I.-J.II.)	0,0	0,0	0,0	0,0
J.I	Zyski nadzwyczajne	0,0	0,0	0,0	0,0
J.II	Straty nadzwyczajne	0,0	0,0	0,0	0,0
<b>K</b>	<b>Zysk (strata) brutto (I±J)</b>	<b>2 458,5</b>	<b>3 346,4</b>	<b>3 481,7</b>	<b>2 929,6</b>
L	Podatek dochodowy	561,4	651,8	802,2	625,3
M	Pozostałe obowiązkowe zmniejszenia zysku (zwiększenia straty)	0,0	0,0	0,0	0,0
<b>N</b>	<b>Zysk (strata) netto (K-L-M)</b>	<b>1 897,0</b>	<b>2 694,6</b>	<b>2 679,5</b>	<b>2 304,3</b>

Źródło: Emitent

W drugim kwartale roku obrotowego 2019/20 Spółka uzyskała przychody ze sprzedaży i zrównane z nimi w wysokości 49 544,1 PLN, co oznacza wzrost w porównaniu z zestawianym okresem poprzedniego roku obrotowego o 16 019,9 tys. PLN (tj. o 48%). W tym samym czasie Koszty działalności operacyjnej wyniosły 47 079,1 tys. PLN, co oznacza wzrost w porównaniu z konfrontowanym okresem o 17 031,0 tys. PLN (co stanowi zmianę o 57%).

W wyniku wyższego wzrostu kosztów działalności operacyjnej od przychodów netto ze sprzedaży Spółka zrealizowała w drugim kwartale roku 2019/20 zysk na sprzedaży (2 465,0 tys. PLN), co oznacza zmniejszenie wyniku na sprzedaży względem porównywanego okresu roku poprzedniego o 1 011,1 tys. PLN. Spadek zysku na sprzedaży przy jednoczesnym wzroście przychodu należy tłumaczyć między innymi utworzeniem rezerw na premie w pozycjach kosztowych wynagrodzenia oraz ubezpieczenia społeczne.

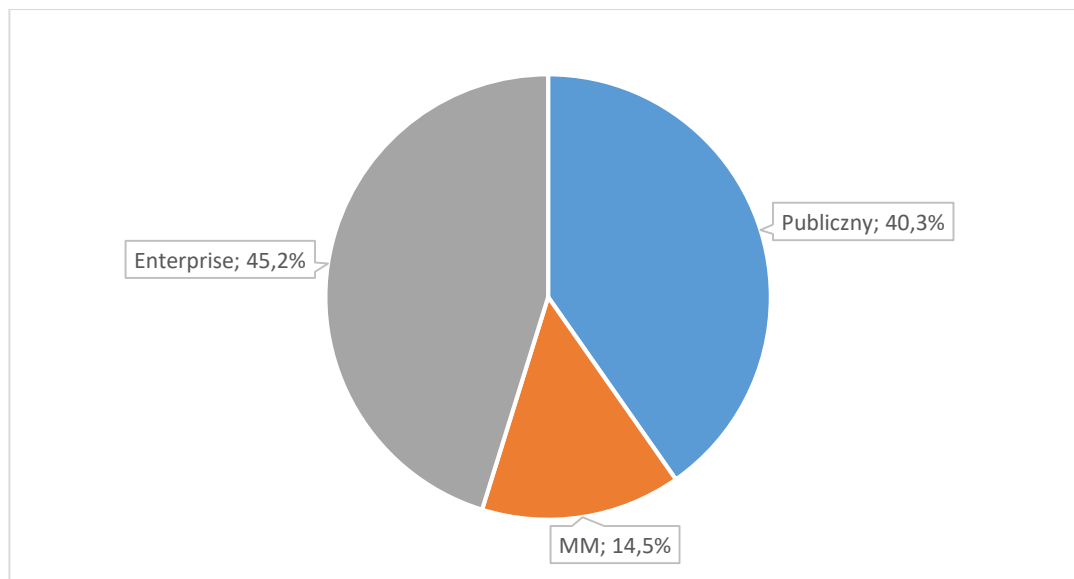
**Wykres 1. Przychody netto ze sprzedaży i zrównane z nimi oraz koszty działalności operacyjnej w drugim kwartale (Q2) roku obrotowego 2019/20 oraz 2018/19 (dane w tys. PLN)**



Źródło: Emitent

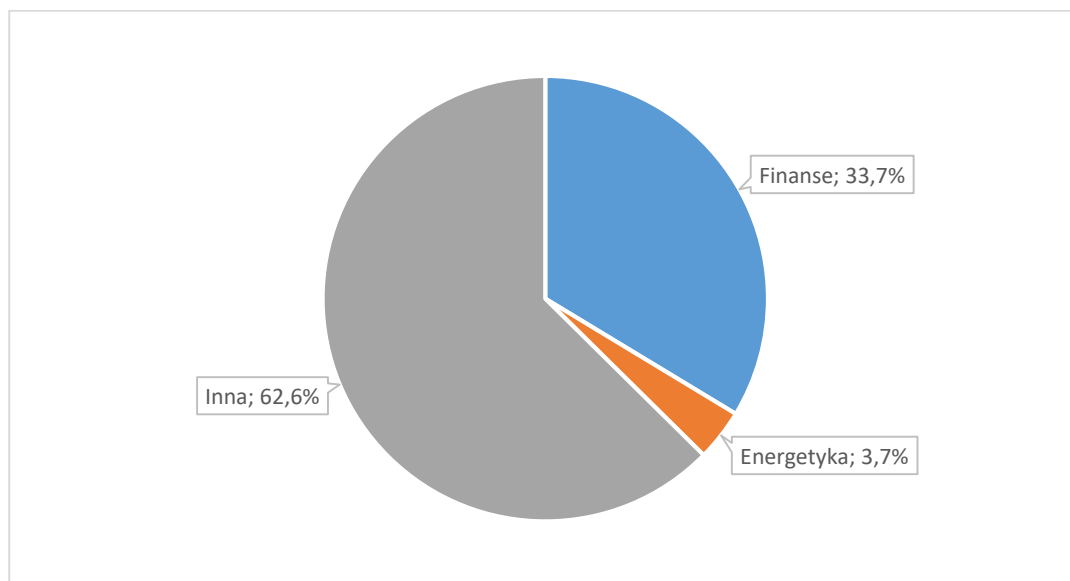
Na wykresach 2 i 3 przedstawiona została struktura sprzedaży (wyliczona w oparciu o Przychody netto ze sprzedaży produktów za okres od 01.10.2019 do 31.12.2019) wyznaczona ze względu na wielkość kontrahentów oraz sektor, do którego został zaklasyfikowany klient.

**Wykres 2. Struktura przychodów netto ze sprzedaży produktów (za okres od 01.10.2019 do 31.12.2019) ze względu na wielkość klientów (w %)**



Źródło: Emitent

**Wykres 3. Struktura przychodów netto ze sprzedaży produktów (za okres od 01.10.2019 do 31.12.2019) ze względu na sektor, do którego przypisany jest klient (w %)**



Źródło: Emitent

**Tabela 4. Bilans sporządzony na dzień 31.12.2019 roku wraz z okresem porównywalnym na dzień 31.12.2018 r. (dane w tys. PLN)**

Poz.	Bilans (w tys. zł)	Stan na dzień	
		2019-12-31	2018-12-31
<b>[A]</b>	<b>AKTYWA</b>	<b>87 819,0</b>	<b>46 473,6</b>
<b>[A] A</b>	<b>Aktywa trwałe</b>	<b>21 624,6</b>	<b>9 552,2</b>
[A] A.I	Wartości niematerialne i prawne	0,0	6,0
[A] A.II	Rzeczowe aktywa trwałe	4 392,3	3 885,7
[A] A.III	Należności długoterminowe	0,0	0,0
[A] A.IV	Inwestycje długoterminowe	0,0	0,0
[A] A.V	Długoterminowe rozliczenia międzyokresowe	17 232,2	5 660,5
<b>[A] B</b>	<b>Aktywa obrotowe</b>	<b>66 194,5</b>	<b>36 921,4</b>
[A] B.I	Zapasy	3 661,5	3 279,0
[A] B.II	Należności krótkoterminowe	39 440,9	18 830,4
[A] B.III	Inwestycje krótkoterminowe	12 465,8	7 114,6
[A] B.IV	Krótkoterminowe rozliczenia międzyokresowe	10 626,2	7 697,5
<b>[P]</b>	<b>PASYWA</b>	<b>87 819,0</b>	<b>46 473,6</b>
<b>[P] A</b>	<b>Kapitał (fundusz) własny</b>	<b>13 597,4</b>	<b>11 170,7</b>
[P] A.I	Kapitał (fundusz) podstawowy	799,2	799,2
[P] A.II	Należne wpłaty na kapitał podstawowy (wielkość ujemna)	0,0	0,0
[P] A.III	Udziały (akcje) własne (wielkość ujemna)	0,0	0,0
[P] A.IV	Kapitał (fundusz) zapasowy	10 118,7	8 067,2
[P] A.V	Kapitał (fundusz) z aktualizacji wyceny	0,0	0,0
[P] A.VI	Pozostałe kapitały (fundusze) rezerwowe	0,0	0,0
[P] A.VII	Zysk (strata) z lat ubiegłych	0,0	0,0
[P] A.VIII	Zysk (strata) netto	2 679,5	2 304,3
[P] A.IX	Odpisy z zysku netto w ciągu roku obrotowego (wielkość ujemna)	0,0	0,0
<b>[P] B</b>	<b>Zobowiązania i rezerwy na zobowiązania</b>	<b>74 221,7</b>	<b>35 302,9</b>
[P] B.I	Rezerwy na zobowiązania	10 661,8	5 249,9
[P] B.II	Zobowiązania długoterminowe	7 326,0	306,6
[P] B.III	Zobowiązania krótkoterminowe	35 903,2	19 191,4
[P] B.IV	Rozliczenia międzyokresowe	20 330,7	10 555,1

Źródło: Emitent

Na dzień 31 grudnia 2019 roku suma bilansowa wyniosła 87 819,0 tys. PLN i zwiększyła się w porównaniu z dniem 31 grudnia 2018 r. o 41 345,4 tys. PLN to jest o 89%. Zmienność sumy bilansowej tłumaczona jest szeregiem zmian na licznych pozycjach. Do najistotniejszych należą:

- Wzrost inwestycji krótkoterminowych z 7 114,6 tys. PLN do 12 465,8 tys. PLN tłumaczony jest wyższą wartością środków na rachunkach bankowych na dzień bilansowy.
- Wzrost wartości należności krótkoterminowych z 18 830,4 tys. PLN do 39 440,9 tys. PLN wynika z wzrostu przychodów ze sprzedaży w raportowanym kwartale.
- Wzrost wartości długoterminowych rozliczeń międzyokresowych z 5 660,5 tys. PLN do 17 232,2 tys. PLN oraz krótkoterminowych rozliczeń międzyokresowych z 7 697,5 tys. PLN do 10 626,2 tys. PLN oraz rozliczeń międzyokresowych (pasywa) z 10 555,1 tys. PLN do 20 330,7 tys. PLN odzwierciedla wartości zleceń serwisowych rozliczanych w czasie.
- Zmienność w części kapitałowej pasywów tłumaczona jest przede wszystkim wynikami netto za okres bieżący, przeniesieniem zysku netto za rok obrotowy 2017/2018 na kapitał zapasowy zgodnie z podjętymi uchwałami.



- Zwiększenie wartości rezerw na zobowiązania z 5 249,9 tys. PLN do 10 661,8tys. PLN wynika między innymi faktu, że Spółka utworzyła rezerwy związane z premiami za pierwsze półrocze roku obrotowego 2019/20.
- Wzrost wartości zobowiązań długoterminowych do poziomu 7 326,0 tys. PLN jest konsekwencją pozyskania pożyczek na finansowanie realizowanych długoterminowych kontraktów serwisowych.
- Wzrost wartości zobowiązań krótkoterminowych wynoszących 35 903,2 tys. PLN odzwierciedla większą wartość zakupionych towarów i usług w porównaniu z poprzednim okresem.

**Tabela 5. Rachunek przepływów pieniężnych za II kwartał oraz łącznie po II kwartale roku obrotowego 2019/20 wraz z okresem porównywalnym roku obrotowego 2018/19 (dane w tys. PLN)**

Wyszczególnienie	II kwartał r. obr. 2019/20	II kwartał r. obr. 2018/19	2 kwartały r. obr. 2019/20	2 kwartały r. obr. 2018/19
	01-10-2019 do 31-12-2019	01-10-2018 do 31-12-2018	01-07-2019 do 31-12-2019	01-07-2018 do 31-12-2018
Zysk (strata) netto	1 897,0	2 694,6	2 679,5	2 304,3
Korekty razem	-6 852,4	-614,7	-3 962,8	5 402,2
Przepływy pieniężne netto z działalności operacyjnej (I+/-II)	-4 955,3	2 079,9	-1 283,3	7 706,6
<b>Przepływy środków pieniężnych z działalności inwestycyjnej</b>				
Wpływy	7,0	6,8	131,1	6,9
Wydatki	-153,9	131,8	49,3	119,2
Przepływy pieniężne netto z działalności inwestycyjnej (I-II)	160,9	-99,9	621,4	-112,3
<b>Przepływy środków pieniężnych z działalności finansowej</b>				
Wpływy	7 896,9	0,0	8 962,7	0,0
Wydatki	793,8	3 239,1	1 291,6	1 854,3
Przepływy pieniężne netto z działalności finansowej (I-II)	7 103,1	-469,5	7 671,0	-1 854,3
<b>Przepływy pieniężne netto, razem (A.III+/-B.III+/-C.III)</b>	<b>2 308,6</b>	<b>1 510,5</b>	<b>6 469,5</b>	<b>5 740,0</b>
<b>Bilansowa zmiana stanu środków pieniężnych, w tym:</b>	<b>2 308,6</b>	<b>1 577,4</b>	<b>6 469,5</b>	<b>5 740,0</b>
Środki pieniężne na początek okresu	10 157,2	5 537,2	5 996,3	1 374,6
Środki pieniężne na koniec okresu (F+/-D), w tym:	12 465,8	7 114,6	12 465,8	7 114,6

Źródło: Emitent

**Tabela 6. Wybrane dane zestawienia zmian w kapitale własnym w II kwartale oraz łącznie po II kwartale roku obrotowego 2019/20 wraz z okresem porównywalnym roku obrotowego 2018/19 (dane w tys. PLN)**

Wyszczególnienie	II kwartał r. obr. 2019/20	II kwartał r. obr. 2018/19	2 kwartały r. obr. 2019/20	2 kwartały r. obr. 2018/19
	01-10-2019 do 31-12-2019	01-10-2018 do 31-12-2018	01-07-2019 do 31-12-2019	01-07-2018 do 31-12-2018
Kapitał (fundusz) własny na początek okresu (BO)	11 700,3	8 476,1	10 917,9	8 866,3
Kapitał (fundusz) własny na koniec okresu (BZ)	13 597,4	11 170,7	13 597,4	11 170,7
Kapitał (fundusz) własny, po uwzględnieniu proponowanego podziału zysku (pokrycia straty)	13 597,4	11 170,7	13 597,4	11 170,7

Źródło: Emitent

## Informacje dotyczące stanu zatrudnienia

Na koniec drugiego kwartału roku obrotowego 2019/2020 w spółce zatrudnione było 122 osoby w przeliczeniu na pełne etaty.

W okresie porównywalnym – na koniec drugiego kwartału roku obrotowego 2018/2019 w spółce zatrudnionych było 122 osoby w przeliczeniu na pełne etaty.

Spółka realizując politykę rozwoju, systematycznie zwiększa stan osobowy działów handlowego i technicznego.

## V. OPIS DZIAŁAŃ, JAKIE W OKRESIE OBJĘTYM RAPORTEM PODEJMOWANE BYŁY W OBSZARZE ROZWOJU PROWADZONEJ DZIAŁALNOŚCI

### 1. Zawarcie umów i zamówień

Nr raportu	data ogłoszenia	Temat	treść	klient	kwota
08/2019	2019.08.01	Podpisanie istotnej umowy podstawa prawna: Art. 17 ust. 1 MAR - informacje poufne	Otrzymanie obustronnie podpisanej umowy na dostawę Licencji dla przedsiębiorstw – Cisco EA Choice Security Bundle – 5 Suites _ licencje security : Firepower, AMP, ESA, ISE, AnyConnect_ wraz z usługą wsparcia merytorycznego.	sektor energetyczny	3 000 000,00 PLN netto
09/2019	2019.08.30	Podpisanie istotnej umowy podstawa prawna: Art. 17 ust. 1 MAR - informacje poufne	Otrzymanie obustronnie podpisaną umowę od klienta z sektora finansowego na dostawę urządzeń telekomunikacyjnych wraz z 3 letnim serwisem producenta.	sektor farmaceutyczny	650 000,00 USD netto
10/2019	2019.10.04	Podpisanie istotnej umowy podstawa prawna: Art. 17 ust. 1 MAR - informacje poufne	Otrzymanie podpisanej umowy na rozbudowę systemu telefonii IP wraz z 36 miesięcznym serwisem od klienta z sektora bankowego. Umowa obejmuje prace w zakresie dostawy wraz z wdrożeniem sprzętu Cisco, IP Telefonii i Contact Center.	sektor bankowy	2 000 000,00 PLN netto
11/2019	2019.10.08	Podpisanie istotnej umowy podstawa prawna: Art. 17 ust. 1 MAR - informacje poufne	Otrzymanie podpisanej umowy na dostawę sprzętu sieciowego wraz z 5 letnim serwisem od klienta z sektora publicznego.	sektor publiczny	2 000 000,00 PLN netto
13/2019	2019.10.31	Podpisanie istotnej umowy podstawa prawna: Art. 17 ust. 1 MAR - informacje poufne	Otrzymanie podpisanej umowy od wieloletniego klienta na dostawę urządzeń Cisco z licencjami, subskrypcjami, serwisem i wdrożeniem. Umowa obejmuje również zakup serwisu na pozostałe urządzenia będące w posiadaniu klienta.	wieloletni klient	13 000 000,00 PLN netto
14/2019	2019.10.31	Podpisanie istotnej umowy podstawa prawna: Art. 17 ust. 1 MAR - informacje poufne	Otrzymanie podpisanej umowy od klienta z sektora publicznego na dostawę urządzeń Cisco do istniejącej infrastruktury sieciowej, którą Emitent realizował we wcześniejszych projektach klienta.	sektor publiczny	1 500 000,00 PLN netto
15/2019	2019.11.07	Podpisanie istotnej umowy podstawa prawna: Art. 17 ust. 1 MAR - informacje poufne	Otrzymanie podpisanej umowy na dostawę oprogramowania i sprzętu teleinformatycznego od klienta z sektora publicznego.	sektor publiczny	1 800 000,00 PLN netto
17/2019	2019.11.28	Podpisanie Aneksu do istotnej umowy serwisowej podstawa prawna: Art. 17 ust. 1 MAR - informacje poufne	Otrzymanie obustronnie podpisanego Aneks do umowy serwisowej trwającej od 2012 roku. Aneks jest kontynuacją długoletniej współpracy z klientem z sektora finansowego. Aneks przedłuża ważność umowy serwisowej na okres kolejnych 36 miesięcy.	sektor finansowy	990 000,00 USD netto
18/2019	2019.12.03	Podpisanie istotnej umowy podstawa prawna: Art. 17 ust. 1 MAR - informacje poufne	Otrzymanie podpisanej umowy od klienta z sektora publicznego na dostawę środowiska do wykonywania kopii zapasowych systemów.	sektor publiczny	4 700 000,00 PLN netto
20/2019	2019.12.06	Podpisanie istotnej umowy podstawa prawna: Art. 17 ust. 1 MAR - informacje poufne	Otrzymanie podpisanej umowy na dostawę urządzeń Cisco wraz z 60 miesięcznym serwisem od klienta z sektora przemysłowego.	sektor przemysłowy	700 000,00 USD netto
25/2019	2019.12.19	Informacja o otrzymaniu zamówienia podstawa prawna: Art. 17 ust. 1 MAR - informacje poufne	Otrzymanie zamówienia na upgrade systemu Contact Center od klienta z sektora finansowego.	Sektor finansowy	570 000,00 USD netto

## 2. Działania marketingowe

- ✓ W dniu 07.11.2019 roku Spółka Sevenet S.A. podczas trwającego Cisco Partner Summit 2019, nasza firma zdobyła nagrodę *Marketing Partner of the Year*, co oznacza, że nasze działania marketingowe zostały docenione globalnie.
- ✓ W dniu 21.10.2019 roku Spółka Sevenet S.A. poznała wyniki tegorocznej edycji konkursu PROCON Awards organizowanego w ramach konferencji PROCON/POLZAK 2019. Po raz trzeci zostaliśmy docenieni przez naszych Klientów i Jury, dzięki czemu zdobyliśmy tytuł dostawcy roku 2018 w kategorii IT.
- ✓ W dniach 7-8.10.2019 roku Spółka Sevenet S.A. została Partnerem MŚP Kongresu 590, który odbył się w Jasionce koło Rzeszowa. Naszą ideą podczas tego wydarzenia było informowanie o możliwościach nowych technologii w zakresie wspomagania osób z niepełnosprawnościami, a dokładnie osób Głuchych, którym dedykowaliśmy naszą usługę Komunikacja bez barier.
- ✓ W dniu 08.10.2019 roku Spółka Sevenet S.A. została Partnerem konferencji „Relacje – nowy fundament rozwoju”, która – w ramach cyklu Open Eyes Economy on Tour 2019 – odbyła się w Centrum Wystawienniczo-Kongresowym AmberExpo w Gdańsku.
- ✓ W październiku 2019 roku Spółka Sevenet S.A. otrzymała wyróżnienie w kategorii Lider Kształcenia Zawodowego podczas Gali wręczenia nagród Pomorski Gryf Gospodarczy!
- ✓ W dniu 26.09.2019 roku Spółka Sevenet S.A. została partnerem jednej z największych konferencji poświęconej globalnym trendom, nowym ideom oraz przyszłości Europy, czyli IX edycji "Europejskiego Forum Nowych Idei".

## VI. GRUPA KAPITAŁOWA EMITENTA

Na dzień 31.12.2019 r. w skład grupy kapitałowej Spółki Sevenet S.A. nie wchodziły żadne podmioty.

## VII. OŚWIADCZENIE ZARZĄDU

Zarząd Sevenet S.A. oświadcza, że według jego najlepszej wiedzy, przedstawione w niniejszym raporcie wybrane informacje finansowe Spółki za II kwartał roku obrotowego Spółki 2019/2020 i dane do nich porównywalne za analogiczny okres poprzedniego roku obrotowego, tj. 2018/2019 sporządzone zostały zgodnie z przepisami obowiązującymi Spółkę oraz, że informacje dotyczące działalności Spółki w okresie objętym raportem przedstawiają prawdziwy obraz rozwoju i osiągnięć oraz sytuacji Sevenet S.A.

W imieniu Zarządu,



PREZES ZARZĄDU  
**RAFAŁ CHOMICZ**



CZŁONEK ZARZĄDU  
DS. OPERACYJNYCH  
**JOANNA BARCZYK**

SEVENET

---

*SeveNet S.A. jest dostawcą zaawansowanych rozwiązań teleinformatycznych w sektorze B2B.*

**Specjalizujemy się** w świadczeniu usług związanych z budową i utrzymaniem systemów teleinformatycznych w oparciu o technologię producenta sprzętu teleinformatycznego Cisco Systems.

**Jesteśmy** jednym z wiodących podmiotów specjalizujących się we wdrażaniu zunifikowanych systemów komunikacyjnych dla organizacji.

**Oferujemy** usługi związane z projektowaniem, wdrażaniem, konfiguracją i serwisowaniem rozwiązań w ramach linii biznesowych Borderless Network, Unified Communication i Contact Center.

---