

**SPRAWOZDANIE FINANSOWE
GRUPY
KAPITAŁOWEJ**

Presto Spółka Akcyjna

za okres

od 01.01.2017r. do 31.12.2017r.

obejmujące:

- 1 WPROWADZENIE DO SPRAWOZDANIA FINANSOWEGO
- 2 Skonsolidowany bilans
- 3 Skonsolidowany rachunek zysków i strat
- 4 Skonsolidowany rachunek przepływów pieniężnych
- 5 Zestawienie zmian w skonsolidowanym kapitale własnym
- 6 Dodatkowe informacje i objaśnienia

Sprawozdanie podpisał Zarząd Jednostki Dominującej

1. Adam Szczepan Dziejcie - Prezes Zarządu

podpis:

Adam Dziejcie
Prezes Zarządu

Sprawozdanie sporządził w imieniu Spółki:

2. Danks-Europejskie Centrum Doradztwa Podatkowego S.A.

podpis:

ŚWIADECTWO KW
Nr upraw 2310/17
Wydane przez Ministra Finansów
Krzysztof Troschel

Warszawa, dn. 20.05.2018

DANKS - Europejskie
Doradztwa Podatkowe,
ul. Rafała 14, 03-604 Warszawa
tel. 22-678 89 85 fax 22-678 89 86
Regon 011284434

Wprowadzenie do skonsolidowanego sprawozdania finansowego na dzień 31.12.2017 Grupy Kapitałowej Presto S. A.

1.

Nazwa jednostki dominującej, adres siedziby, przedmiot działalności oraz numer w rejestrze sądowym:

nazwa: Presto S.A.
adres: Warszawa, ul. Mehoffera 86
działalność podstawowa: PKD 23.61.Z - produkcja wyrobów budowlanych z betonu

Sąd: Sąd Rejonowy dla m.st. Warszawy, XIII Wydział Gospodarczy Krajowego Rejestru Sądowego
nr KRS: 419887

2. Wykaz jednostek podporządkowanych objętych skonsolidowanym sprawozdaniem finansowym

- 1) Presto Lab Sp. z o.o. Gliwice ul. Zwycięstwa 14 lok. 95-97
KRS 00000535912

Produkcja wyrobów budowlanych z betonu

udział w kapitale podstawowym	udział w aktywach netto
100,0%	100,0%

Udział w kapitale podstawowym odpowiada udziałowi w całkowitej ilości głosów.

Udział w aktywach netto odpowiada udziałowi jaki jednostka dominująca posiada w spółce zależnej. Udział ten odpowiada także faktycznemu udziałowi w ilości głosów na zgromadzeniu wspólników.

- 2) Presto Technologie Sp. z o.o.

Kielce, ul. Mała 18 lok. 8

KRS 0000471229

wydobywanie kamieni ozdobnych oraz kamienia dla potrzeb budownictwa, skał wapiennych, gipsu, kredy i łupków

udział w kapitale podstawowym	udział w aktywach netto
100,0%	100,0%

Udział w kapitale podstawowym odpowiada udziałowi w całkowitej ilości głosów.

3. Wykaz innych niż jednostki podporządkowane jednostek

Nie dotyczy

4. Czas działania jednostek powiązanych:

Czas działania nieograniczony.

5. Okres objęty sprawozdaniem finansowym:

od 01.01.2017 do 31.12.2017

Rok obrotowy pokrywa się z rokiem kalendarzowym dla wszystkich spółek Grupy

6. Informacja na temat danych łącznych zaprezentowanych w sprawozdaniu

Brak danych łącznych w sprawozdaniu

7. Założenie kontynuacji działalności:

Sprawozdania finansowe stanowiące podstawę sporządzenia skonsolidowanego sprawozdania finansowego zostały sporządzone przy założeniu kontynuowania działalności gospodarczej przez jednostki powiązane w dającej się przewidzieć przyszłości. Nie istnieją okoliczności wskazujące na zagrożenie kontynuowania przez te jednostki działalności.

8. Informacja o łączeniu spółek

Połączenia spółek nie występują

9.

Zasady rachunkowości obowiązujące przy sporządzeniu skonsolidowanego sprawozdania finansowego Grupy


Sprawozdanie finansowe zostało sporządzone w oparciu o zasady rachunkowości wynikające z przepisów ustawy z dnia 29 września 1994 roku o rachunkowości oraz polityki rachunkowości jednostki dominującej.

10. Zmiany zasad rachunkowości

W okresie objętym sprawozdaniem nie dokonywano zmian w zakresie polityki rachunkowości.

11. Wyłączenia jednostek powiązanych.

nie występuje

SWIADECTWO KWALIFIKACYJNE
Nr Sprow. 4410/97
Wydane przez Ministra Finansów

Krzysztof Truchel

**DANKS - Europejskie Centrum
Doradztwa Podatkowego S.A.**
ul. Rafaela 14, 03-604 Warszawa
tel. 22-678 89 85, fax 22-679 45 26
Regon 011286634, NIP 5241007302

Warszawa, dnia 20.05.2018r.

podpis osoby, której powierzono
prowadzenie ksiąg rachunkowych



.....
podpis Kierownika Jednostki

Adam Dziedzic
Prezes Zarządu

Skonsolidowane Sprawozdanie Finansowe
Grupy Kapitałowej Presto S.A na 31.12.2017r.

Skonsolidowany bilans - Aktywa

Poz.	31.12.2017	31.12.2016
A. Aktywa trwałe	17 937 177,01	12 014 466,10
I. Wartości niematerialne i prawne	6 607 813,32	842 893,32
1. Koszty zakończonych prac rozwojowych	0,00	0,00
2. Wartość firmy	0,00	0,00
3. Inne wartości niematerialne i prawne	6 607 813,32	842 893,32
4. Zaliczki na wartości niematerialne i prawne	0,00	0,00
II. Wartość firmy z konsolidacji	0,00	0,00
1. Wartość firmy - jednostki zależne	0,00	0,00
2. Wartość firmy - jednostki współzależne	0,00	0,00
3. Wartość firmy - jednostki stowarzyszone	0,00	0,00
III. Rzeczowe aktywa trwałe	3 723 191,04	3 669 092,08
1. Środki trwałe	3 723 191,04	3 669 092,08
a) grunty (w tym prawo użytkowania wieczystego gruntu)	242 000,00	242 000,00
b) budynki, lokale i obiekty inżynierii lądowej i wodnej	2 910 903,74	3 019 263,26
c) urządzenia techniczne i maszyny	40 731,63	50 789,34
d) środki transportu	525 135,41	344 939,24
e) inne środki trwałe	4 420,26	12 100,24
2. Środki trwałe w budowie	0,00	0,00
3. Zaliczki na środki trwałe w budowie	0,00	0,00
IV. Należności długoterminowe	4 152 402,65	0,00
1. Od jednostek powiązanych	0,00	0,00
2. Od pozostałych jednostek	4 152 402,65	0,00
V. Inwestycje długoterminowe	3 453 770,00	7 497 000,00
1. Nieruchomości	0,00	0,00
2. Wartości niematerialne i prawne	0,00	0,00
3. Długoterminowe aktywa finansowe	3 453 770,00	7 497 000,00
a) w jednostkach zależnych i niebędących spółkami handlowymi jednostkach współzależnych niewycenianych metodą konsolidacji pełnej lub proporcjonalnej.	0,00	0,00
b) w jednostkach zależnych, współzależnych i stowarzyszonych wycenianych metodą praw własności	3 453 770,00	7 497 000,00
- udziały lub akcje	3 453 770,00	7 497 000,00
- inne papiery wartościowe	0,00	0,00
- udzielone pożyczki	0,00	0,00
- inne długoterminowe aktywa finansowe	0,00	0,00
c) w pozostałych jednostkach	0,00	0,00
- udziały lub akcje	0,00	0,00
- inne papiery wartościowe	0,00	0,00
- udzielone pożyczki	0,00	0,00
- inne długoterminowe aktywa finansowe	0,00	0,00
4. Inne inwestycje długoterminowe	0,00	0,00
VI. Długoterminowe rozliczenia międzyokresowe	0,00	5 480,70
1. Aktywa z tytułu odroczonego podatku dochodowego	0,00	5 480,70
2. Inne rozliczenia międzyokresowe	0,00	0,00
B. Aktywa obrotowe	4 757 474,49	15 565 466,96
I. Zapasy	1 433 973,60	1 587 264,47
1. Materiały	0,00	0,00
2. Półprodukty i produkty w toku	0,00	0,00
3. Produkty gotowe	0,00	0,00
4. Towary	1 399 253,66	1 577 264,47
5. Zaliczki na dostawy	34 719,94	10 000,00
II. Należności krótkoterminowe	1 062 568,25	6 482 527,96
1. Należności od jednostek powiązanych	0,00	0,00
a) z tytułu dostaw i usług, o okresie spłaty:	0,00	0,00
- do 12 miesięcy	0,00	0,00
- powyżej 12 miesięcy	0,00	0,00
b) inne	0,00	0,00
2. Należności od pozostałych jednostek	1 062 568,25	6 482 527,96
a) z tytułu dostaw i usług, o okresie spłaty:	1 027 913,42	476 733,37
- do 12 miesięcy	1 027 913,42	476 733,37
- powyżej 12 miesięcy	0,00	0,00
b) z tytułu podatków, dotacji, cel, ubezpieczeń społecznych i zdrowotnych oraz innych świadczeń	18 654,83	29 075,37
c) inne	16 000,00	5 976 719,22
d) dochodzone na drodze sądowej	0,00	0,00

III. Inwestycje krótkoterminowe	2 219 887,25	6 943 564,32
1. Krótkoterminowe aktywa finansowe	2 219 887,25	6 943 564,32
a) w jednostkach zależnych i niebędących spółkami handlowymi jednostkach współzależnych	0,00	201 729,15
- udziały lub akcje	0,00	0,00
- inne papiery wartościowe	0,00	0,00
- udzielone pożyczki	0,00	201 729,15
- inne krótkoterminowe aktywa finansowe	0,00	0,00
b) w jednostkach stowarzyszonych i będących spółkami handlowymi jednostkach współzależnych	0,00	0,00
- udziały lub akcje	0,00	0,00
- inne papiery wartościowe	0,00	0,00
- udzielone pożyczki	0,00	0,00
- inne krótkoterminowe aktywa finansowe	0,00	0,00
c) w pozostałych jednostkach	0,00	0,00
- udziały lub akcje	0,00	0,00
- inne papiery wartościowe	0,00	0,00
- udzielone pożyczki	0,00	0,00
- inne krótkoterminowe aktywa finansowe	0,00	0,00
d) środki pieniężne i inne aktywa pieniężne	2 219 887,25	6 741 835,17
- środki pieniężne w kasie i na rachunkach	1 419 887,25	6 741 835,17
- inne środki pieniężne	800 000,00	0,00
- inne aktywa pieniężne	0,00	0,00
2. Inne inwestycje krótkoterminowe	0,00	0,00
IV. Krótkoterminowe rozliczenia międzyokresowe	41 045,39	552 110,21
RAZEM AKTYWA	22 694 651,50	27 579 933,06

**DANKS - Europejskie Centrum
Doradztwa Podatkowego S.A.**
ul. Rafała 14, 03-604 Warszawa
tel. 22-678 89 85, fax 22-674 45 26
Regon 011286634, NIP 5241007302

ŚWIADECTWO Kwalifikacyjne
Nr upraw. 4410/97
Wydane przez Ministra Finansów

Krzysztof Truchel

.....
podpis osoby, której powierzono
prowadzenie ksiąg rachunkowych

.....
podpis Kierownika Jednostki

Warszawa, dnia 20.05.2018r.


Adam Dzedzic
Prezes Zarządu

Skonsolidowane Sprawozdanie Finansowe
Grupy Kapitałowej Presto S.A. na 31.12.2017r.

Skonsolidowany bilans - Pasywa

Poz	31.12.2017	31.12.2016
A. Kapitał (fundusz) własny	15 915 921,05	21 685 829,09
I. Kapitał (fundusz) podstawowy	8 651 660,10	8 651 660,10
II. Należne wpłaty na kapitał podstawowy (wielkość ujemna)	0,00	0,00
III. Udziały (akcje) własne (wielkość ujemna)	0,00	0,00
IV. Kapitał (fundusz) zapasowy	3 691 988,31	3 631 103,31
V. Kapitał (fundusz) z aktualizacji wyceny	0,00	0,00
VI. Pozostałe kapitały (fundusze) rezerwowe	3 979 137,48	9 316 661,09
VII. Różnice kursowe z przeliczenia	0,00	0,00
VIII. Zysk (strata) z lat ubiegłych	-727 068,66	29 880,94
IX. Zysk (strata) netto	320 203,82	56 523,65
X. Odpisy z zysku netto w ciągu roku obrotowego (wielkość ujemna)	0,00	0,00
B. Kapitał mniejszości	0,00	0,00
I. kapitały	0,00	0,00
II. udział w wyniku	0,00	0,00
C. Ujemna wartość firmy jednostek podporządkowanych	0,00	0,00
I. Ujemna wartość firmy - jednostki zależne	0,00	0,00
II. Ujemna wartość firmy - jednostki współzależne	0,00	0,00
III. Ujemna wartość firmy - jednostki stowarzyszone	0,00	0,00
D. Zobowiązania i rezerwy na zobowiązania	6 778 730,45	5 894 103,97
I. Rezerwy na zobowiązania	0,00	0,00
1. Rezerwa z tytułu odroczonego podatku dochodowego	0,00	0,00
2. Rezerwa na świadczenia emerytalne i podobne	0,00	0,00
– długoterminowa	0,00	0,00
– krótkoterminowa	0,00	0,00
3. Pozostałe rezerwy	0,00	0,00
– długoterminowe	0,00	0,00
– krótkoterminowe	0,00	0,00
II. Zobowiązania długoterminowe	1 821 444,26	3 064 805,54
1. Wobec jednostek powiązanych	0,00	0,00
2. Wobec pozostałych jednostek	1 821 444,26	3 064 805,54
a) kredyty i pożyczki	1 821 444,26	13 128,42
b) z tytułu emisji dłużnych papierów wartościowych	0,00	3 051 677,12
c) inne zobowiązania finansowe	0,00	0,00
d) inne	0,00	0,00
III. Zobowiązania krótkoterminowe	4 660 489,19	2 319 315,11
1. Wobec jednostek powiązanych	0,00	53 630,58
a) z tytułu dostaw i usług, o okresie wymagalności:	0,00	0,00
– do 12 miesięcy	0,00	0,00
– powyżej 12 miesięcy	0,00	0,00
b) inne	0,00	53 630,58
2. Wobec pozostałych jednostek	4 660 489,19	2 265 684,53
a) kredyty i pożyczki	1 484 307,27	498 504,00
b) z tytułu emisji dłużnych papierów wartościowych	0,00	0,00
c) inne zobowiązania finansowe	384 115,62	258 010,67
d) z tytułu dostaw i usług, o okresie wymagalności:	2 105 856,33	1 048 081,03
– do 12 miesięcy	2 105 856,33	1 048 081,03
– powyżej 12 miesięcy	0,00	0,00
e) zaliczki otrzymane na dostawy	0,00	0,00
f) zobowiązania wekslowe	0,00	0,00
g) z tytułu podatków, cel, ubezpieczeń i innych świadczeń	643 851,77	453 016,81
h) z tytułu wynagrodzeń	4 552,38	4 987,00
i) inne	37 805,82	3 085,02
3. Fundusze specjalne	0,00	0,00

IV. Rozliczenia międzyokresowe	296 797,00	509 983,32
1. Ujemna wartość firmy	0,00	0,00
2. Inne rozliczenia międzyokresowe	296 797,00	509 983,32
- długoterminowe		
- krótkoterminowe	296 797,00	509 983,32
RAZEM PASYWA	22 694 651,50	27 579 933,06

ŚWIADCZENIA REWIZYJNE
 Nr upraw. 4410/97
 Wydane przez Ministra Finansów

 Krzysztof Truchel

**DANKS - Europejskie Centrum
 Doradztwa Podatkowego S.A.**
 ul. Rafała 14, 03-604 Warszawa
 tel. 22-678 89 85, fax 22-679 45 26
 Regon 011286634, NIP 5241007302

Adam Dzedzic
 Prezes Zarządu



Warszawa, dnia 20.05.2018r.

.....
 podpis osoby, której powierzono
 prowadzenie ksiąg rachunkowych

.....
 podpis Kierownika Jednostki

Skonsolidowane Sprawozdanie Finansowe
Grupy Kapitałowej Presto S.A. na 31.12.2017r.

Skonsolidowany Rachunek Zysków i Strat

Poz	31.12.2017	31.12.2016
A. Przychody netto ze sprzedaży produktów, towarów i materiałów, w tym:	8 342 460,30	6 053 877,45
- od jednostek powiązanych	0,00	0,00
I. Przychody netto ze sprzedaży usług/produktów	808 400,00	749 146,00
II. Zmiana stanu produktów (zwiększ. - wart.	0,00	0,00
III. Koszty wytworcz. świad. na wł. potrzeby jedn.	0,00	0,00
IV. Przych. netto ze sprzedaży towarów i mat.	7 534 060,30	5 304 731,45
B. Koszty działalności operacyjnej, w tym:	8 375 207,21	5 782 381,59
I. Amortyzacja	505 832,63	461 887,83
II. Zużycie materiałów i energii	429 096,11	359 309,48
III. Usługi obce	1 388 147,83	740 764,40
IV. Podatki i opłaty	98 898,89	39 005,86
V. Wynagrodzenia	878 389,98	740 009,93
VI. Ubezpieczenie społeczne i inne świadczenia	185 476,85	154 949,29
VII. Pozostałe koszty rodzajowe	211 067,87	234 610,50
VIII. Wartość sprzedanych towarów i materiałów	4 678 297,05	3 051 844,30
C. Zysk (strata) ze sprzedaży (A-B)	-32 746,91	271 495,86
D. Pozostałe przychody operacyjne	300 713,15	255 361,04
I. Zysk ze zbycia niefinansowych aktywów trwałych	60 705,00	0,00
II. Dotacje	0,00	0,00
III. Inne przychody operacyjne	240 008,15	255 361,04
E. Pozostałe koszty operacyjne	30 873,59	69 894,33
I. Strata ze zbycia niefinansowych aktywów trwałych	0,00	19 657,43
II. Aktualizacja wartości aktywów niefinansowych	0,00	0,00
III. Inne koszty operacyjne	30 873,59	50 236,90
F. Zysk (strata) z działalności operacyjnej (F+G-H)	237 092,65	456 962,57
G. Przychody finansowe	412 984,61	16 108,16
I. Dywidendy i udziały w zyskach, w tym:	0,00	0,00
- od jednostek powiązanych	0,00	0,00
II. Odsetki, w tym:	412 984,61	13 311,84
- od jednostek powiązanych	0,00	0,00
III. Zysk ze zbycia inwestycji	0,00	0,00
IV. Aktualizacja wartości inwestycji	0,00	0,00
V. Inne	0,00	2 796,32
H. Koszty finansowe	313 733,74	398 989,78
I. Odsetki, w tym:	143 841,58	398 989,78
- dla jednostek powiązanych	0,00	0,00
II. Strata ze zbycia inwestycji	0,00	0,00
III. Aktualizacja wartości inwestycji	0,00	0,00
IV. Inne	169 892,16	0,00
I. Zysk (strata) na sprzedaży całości lub części udziałów jednostek podporządkowanych	0,00	0,00
J. Zysk (strata) z działalności gospodarczej (I+J-K)	336 343,52	74 080,95
K. Wynik zdarzeń nadzwyczajnych (M.I.-M.II.)	0,00	0,00
I. Zyski nadzwyczajne	0,00	0,00
II. Straty nadzwyczajne	0,00	0,00
L. Odpis wartości firmy jednostek podporządkowanych	0,00	0,00
I. Odpis wartości firmy - jednostki zależne	0,00	0,00
II. Odpis wartości firmy - jednostki współzależne	0,00	0,00
III. Odpis wartości firmy - jednostki stowarzyszone	0,00	0,00
M. Odpis ujemnej wartości firmy jednostek podporządkowanych	0,00	0,00
I. Odpis ujemne wartości firmy - jednostki zależne	0,00	0,00
II. Odpis ujemne wartości firmy - jednostki współzależne	0,00	0,00
III. Odpis ujemne wartości firmy - jednostki stowarzyszone	0,00	0,00
N. Zysk (strata) brutto (L+/-M)	336 343,52	74 080,95
O. Podatek dochodowy	10 659,00	23 038,00
P. Pozostałe obowiązkowe zmniejszenia zysku (zwiększenia straty)	5 480,70	-5 480,70
Q. Zysk (strata) z udziałów w jednostkach podporządkowanych wycenianych metodą praw własności		
R. Zyski (straty) mniejszości	0,00	0,00
S. Zysk (strata) netto (N-O-P)	320 203,82	56 523,65

ŚWIADECTWO KWALIFIKACYJNE
Nr upraw. 4410/97
Wydane przez Ministra Finansów

Krzysztof Truchel

podpis osoby, której powierzono
prowadzenie ksiąg rachunkowych

Adam Dziędzic
Prezes Zarządu

podpis Kierownika Jednostki

Warszawa, dnia 20.05.2018r.


DANKS - Europejskie Centrum
Doradztwa Podatkowego S.A.
ul. Rafała 14, 03-604 Warszawa
tel. 22-678 89 85, fax 22-679 45 26
Regon 011286634, NIP 5241007302

Skonsolidowane Sprawozdanie Finansowe
Grupy Kapitałowej Presto S.A. na 31.12.2017r.


Skonsolidowany Rachunek Przepływów Pieniężnych

Poz	31.12.2017	31.12.2016
A. Przepływy środków pieniężnych z działalności operacyjnej		
I. Zysk / Strata netto	320 203,82	56 523,65
II. Korekty razem	7 355 534,80	-3 536 185,56
1. Zysk (strata) udziałowców mniejszościowych	0,00	0,00
2. Zysk (strata) z udziałów (akcji) w jednostkach stowarzyszonych i będących spółkami handlowymi jednostkach współzależnych	0,00	0,00
3. Amortyzacja	-268 877,87	461 887,33
4. Zyski (straty) z tytułu różnic kursowych	0,00	0,00
5. Odsetki i udziały w zyskach (dywidendy)	139 161,51	385 677,94
6. Zysk (strata) z działalności inwestycyjnej	-36 314,76	-205 130,12
7. Zmiana stanu rezerw	0,00	0,00
8. Zmiana stanu zapasów	153 290,87	1 084 868,34
9. Zmiana stanu należności	5 409 381,71	-212 508,47
10. Zmiana stanu zobowiązań krótkoterminowych, z wyjątkiem pożyczek i kredytów	1 281 039,13	-5 280 502,63
11. Zmiana stanu rozliczeń międzyokresowych	523 099,34	228 893,63
12. Inne korekty	154 754,87	628,42
III. Przepływy pieniężne netto z działalności operacyjnej (I+II)	7 675 738,62	-3 479 661,91
B. Przepływy środków pieniężnych z działalności inwestycyjnej		
I. Wpływy	74 768,00	3 902,45
1. Zbycie wartości niematerialnych i prawnych oraz rzeczowych aktywów trwałych	69 918,70	3 902,45
2. Zbycie inwestycji w nieruchomości oraz wartości niematerialne i prawne	0,00	0,00
3. Z aktywów finansowych, w tym:	4 849,30	0,00
a) w jednostkach stowarzyszonych i będących spółkami handlowymi jednostkach współzależnych	0,00	0,00
b) w pozostałych jednostkach:	4 849,30	0,00
- zbycie aktywów finansowych	0,00	0,00
- dywidendy i udziały w zyskach	0,00	0,00
- spłata udzielonych pożyczek długoterminowych	0,00	0,00
- odsetki	4 849,30	0,00
- inne wpływy z aktywów finansowych	0,00	0,00
4. Inne wpływy inwestycyjne	0,00	0,00
II. Wydatki	13 439 537,64	-1 551,68
1. Nabycie wartości niematerialnych i prawnych oraz rzeczowych aktywów trwałych	6 020 537,64	8 448,32
2. Inwestycje w nieruchomości oraz wartości niematerialne i prawne	0,00	0,00
3. Na aktywa finansowe, w tym:	7 419 000,00	-10 000,00
a) w jednostkach stowarzyszonych i będących spółkami handlowymi jednostkach współzależnych	0,00	0,00
b) w pozostałych jednostkach:	7 419 000,00	-10 000,00
- nabycie aktywów finansowych	7 419 000,00	-10 000,00
- udzielone pożyczki długoterminowe	0,00	0,00
4. Dywidendy i inne udziały w zyskach wypłacone udziałowcom (akcjonariuszom) mniejszościowym	0,00	0,00
5. Inne wydatki inwestycyjne	0,00	0,00
III. Przepływy pieniężne netto z działalności inwestycyjnej (I-II)	13 514 305,64	2 350,77
C. Przepływy środków pieniężnych z działalności finansowej		
I. Wpływy	4 765 623,11	6 569 553,03
1. Wpływy netto z wydania udziałów (emisji akcji) i innych instrumentów kapitałowych oraz dopłat do kapitału	1 473 000,00	6 197 660,10
2. Kredyty i pożyczki	3 292 623,11	15 892,93
3. Emisja dłużnych papierów wartościowych	0,00	0,00
4. Inne wpływy finansowe	0,00	356 000,00
II. Wydatki	3 965 211,13	610 283,70
1. Nabycie udziałów (akcji) własnych	0,00	0,00
2. Dywidendy i inne wypłaty na rzecz właścicieli	0,00	0,00
3. Inne, niż wypłaty na rzecz właścicieli, wydatki z tytułu podziału zysku	0,00	0,00
4. Spłaty kredytów i pożyczek	552 134,58	0,00
5. Wykup dłużnych papierów wartościowych	3 053 714,60	60 454,84
6. Z tytułu innych zobowiązań finansowych	0,00	0,00
7. Płatności zobowiązań z tytułu umów leasingu finansowego	215 351,14	151 467,50
8. Odsetki	144 010,81	398 361,36
9. Inne wydatki finansowe	0,00	0,00
III. Przepływy pieniężne netto z działalności finansowej (I-II)	800 411,98	5 959 269,33

D.	Przepływy pieniężne netto razem	-4 521 947,62	2 475 689,97
E.	Bilansowa zmiana stanu środków pieniężnych, w tym	-4 521 947,92	2 475 689,97
	- zmiana stanu środków pieniężnych z tytułu różnic kursowych	0,00	0,00
F.	Środki pieniężne na początek okresu	6 741 835,17	4 266 145,20
G.	Środki pieniężne na koniec okresu (F+D), w tym	2 219 887,55	6 741 835,17
	- o ograniczonej możliwości dysponowania	0,00	0,00

ŚWIADCZENIA KWALIFIKACYJNE
 Nr upraw. 4410/97
 Wydane przez Ministra Finansów

 Krzysztof Truchel

.....
 podpis osoby, której powierzono
 prowadzenie rachunku
**DANKS Europejskie Centrum
 Doradztwa Podatkowego S.A.**
 ul. Rafała 14, 03-604 Warszawa
 tel. 22-678 89 85, fax 22-679 45 26
 Regon 011286634, NIP 5241007302


 Marcin Dzięcioł
 Prezes Zarządu
 podpis Kierownika Jednostki


Warszawa, dnia 20.05.2018r.

Skonsolidowane Sprawozdanie Finansowe
Grupy Kapitałowej Presto S.A. na 31.12.2017r.

Zestawienie zmian w skonsolidowanym kapitale własnym

Poz	31.12.2017	31.12.2016
I. Kapitał (fundusz) własny na początek okresu (BO)	15 754 173,44	15 407 111,11
- korekty błędów podstawowych	0,00	0,00
I.a Kapitał (fundusz) własny na początek okresu (BO), po korektach	15 754 173,44	15 407 111,11
1. Kapitał (fundusz) podstawowy na początek okresu	8 641 660,10	8 410 000,00
1.1 Zmiany kapitału (funduszu) podstawowego	0,00	241 660,10
a) zwiększenie (wydanie udziałów-emisja akcji)	0,00	241 660,10
b) zmniejszenie (z tytułu)	0,00	0,00
1.2 Kapitał (fundusz) podstawowy na koniec okresu	8 641 660,10	8 651 660,10
2. Należne wpłaty na kapitał podstawowy na początek okresu	0,00	0,00
2.1 Zmiana należnych wpłat na kapitał podstawowy	0,00	0,00
a) zwiększenie (z tytułu)	0,00	0,00
b) zmniejszenie (z tytułu)	0,00	0,00
2.2 Należne wpłaty na kapitał podstawowy na koniec okresu	0,00	0,00
3. Akcje własne na początek okresu	0,00	0,00
a) zwiększenie	0,00	0,00
b) zmniejszenie	0,00	0,00
3.1 Akcje własne na koniec okresu	0,00	0,00
4. Kapitał (fundusz) zapasowy na początek okresu	3 596 586,09	2 060 869,06
4.1 Zmiany kapitału (funduszu) zapasowego	95 402,22	1 570 234,25
a) zwiększenie (z tytułu)	95 402,22	1 570 234,25
- kosztów emisji akcji	0,00	0,00
- z podziału zysku	95 402,22	1 570 234,25
b) zmniejszenie (z tytułu)	0,00	0,00
- koszty wprowadzenia akcji do obrotu	0,00	0,00
4.2 Stan kapitału (funduszu) zapasowego na koniec okresu	3 691 988,31	3 631 103,31
Kapitał pokrywający akcje własne	0,00	0,00
5. Kapitał (fundusz) z aktualizacji wyceny na początek okresu	608 476,39	0,00
5.1 Zmiany kapitału (funduszu) z aktualizacji wyceny	0,00	0,00
a) zwiększenie (z tytułu)	0,00	0,00
b) zmniejszenie (z tytułu)	0,00	0,00
5.2 Kapitał (fundusz) z aktualizacji wyceny na koniec okresu	608 476,39	0,00
6. Pozostałe kapitały (fundusze) rezerwowe na początek okresu	3 370 661,09	3 370 661,09
6.1 Zmiany pozostałych kapitałów (funduszy) rezerwowych	0,00	5 946 000,00
a) zwiększenie (z tytułu)	0,00	5 946 000,00
- podział zysku	0,00	5 946 000,00
- podwyższony kapitał nieujawniony w KRS	0,00	0,00
b) zmniejszenie (z tytułu)	0,00	0,00
- wypłata dywidendy z zysku	0,00	0,00
- podwyższony kapitał ujawniony w KRS przeniesienie na kapitał własny	0,00	0,00
6.2 Pozostałe kapitały (fundusze) rezerwowe na koniec okresu	3 370 661,09	9 316 661,09
7. Różnice kursowe z przeliczenia	0,00	0,00
8. Zysk (strata) z lat ubiegłych na początek okresu	29 880,94	29 880,94
8.1 Zysk z lat ubiegłych na początek okresu	29 880,94	29 880,94
- korekty błędów podstawowych	0,00	0,00
8.2 Zysk z lat ubiegłych na początek okresu, po korektach	0,00	0,00
a) zwiększenie (z tytułu)	95 402,22	1 535 700,02
- podziału zysku z lat ubiegłych	95 402,22	1 535 700,02
- korekty lat ubiegłych	0,00	0,00
b) zmniejszenie (z tytułu)	95 402,22	0,00
wypłaconej dywidendy	0,00	0,00
przeniesienie na kapitał zapasowy	95 402,22	0,00
8.3 Zysk z lat ubiegłych na koniec okresu	29 880,94	29 880,94
8.4 Strata z lat ubiegłych na początek okresu	-4 361,35	0,00
- korekty błędów podstawowych	0,00	0,00
8.5 Strata z lat ubiegłych na początek okresu, po korektach	-4 361,35	0,00
a) zwiększenie (z tytułu)	-752 588,25	0,00
b) zmniejszenie (z tytułu)	0,00	0,00
8.6 Strata z lat ubiegłych na koniec okresu	-756 949,60	0,00
8.7 Zysk/Strata z lat ubiegłych na koniec okresu	-727 068,66	29 880,94
9. Zysk / Strata za rok obrotowy	320 203,82	56 523,65
a) Zysk netto	385 640,42	95 402,22
b) Strata netto	-65 436,60	-38 878,57
c) Odpisy z zysku	0,00	0,00
II. Kapitał (fundusz) własny na koniec okresu (BZ)	15 297 444,66	21 685 829,09

Proponowany podziału zysku netto		
a) Wypłata dywidendy	0,00	0,00
b) Przekazanie na kapitał zapasowy	0,00	0,00
c) Przekazanie na kapitał rezerwowy	0,00	0,00
d) Pokrycie straty za lata ubiegłe	0,00	0,00
e) Przekazanie na wewnętrzny fundusz celowy	0,00	0,00
III. Kapitał (fundusz) własny, po uwzględnieniu proponowanego podziału zysku (pokrycia straty)	15 297 444,66	21 685 829,09

SWIADCENIA FINANSOWE ZYJNE
 Nr upraw. 4410/97
 Wydane przez Ministerstwo Finansów

 Krzysztof Truchel



Warszawa, dnia 20.05.2018r.

.....
 podpis osoby, której powierzono
 prowadzenie ksiąg rachunkowych
**DANKA - Europejskie Centrum
 Doradztwa Podatkowego S.A.**
 ul. Rafała 14, 03-604 Warszawa
 tel. 22-678 89 85, fax 22-679 45 26
 Regon 011286634, NIP 5241007302

.....
 podpis Kierownika Jednostki
Adam Dzięcioł
 Prezes Zarządu

Skonsolidowane Sprawozdanie Finansowe Grupy Kapitałowej Presto S.A. na 31.12.2017r.

Noty do Skonsolidowanego Sprawozdania Finansowego

Nota 1

Dane o strukturze własności kapitału podstawowego Spółki dominującej

dane w zł.

Lp.	Imię i nazwisko/ firma akcjonariusza	Liczba akcji	Łączna wartość nominalna	Udział w kapitale zakładowym na dzień 31.12.2017r. (%)	Udział w ogólnej liczbie głosów na WZA na dzień 31.12.2017r. (%)
1.	Krzysztof Sowiński	5 192 500,00	519 250,00	6,00	6,00
2.	Matczak Karol	5 696 352,00	569 635,20	6,58	6,58
3.	pozostali	75 627 749,00	7 562 774,90	87,42	87,42
	Razem:	86 516 601,00	8 651 660,10	100,00	100,00

Skonsolidowane Sprawozdanie Finansowe Grupy Kapitałowej Presto S.A. na 31.12.2017r.

Noty do Skonsolidowanego Sprawozdania Finansowego

Nota 2

Wartość firmy

nie występuje

Nota 3

Informacje liczbowe zapewniające porównywalność danych

nie dotyczy

Nota 4

Zdarzenia po dniu bilansowym

Nie występują

Nota 5

Zdarzenia z lat ubiegłych

Nie występowały zdarzenia z lat ubiegłych, które powinny być ujęte w księgach 2017 roku.

Skonsolidowane Sprawozdanie Finansowe Grupy Kapitałowej Presto S.A. na 31.12.2017r.

Noty do Skonsolidowanego Sprawozdania Finansowego

Nota 6

Zmiany wartości rzeczowych aktywów trwałych

dane w zł.

L.p	Tytuł	Stan na 31.12.2016	Zwiększenia	Zmniejszenia	Stan na 31.12.2017
WARTOSC BRUTTO					
I	Środki trwałe, w tym	5 355 459,35	358 455,53	129 041,21	5 584 873,67
1	Grunty	242 000,00	0,00		242 000,00
2	budynki i budowle	3 471 495,72	0,00	0,00	3 471 495,72
3	urządzenia techniczne i maszyny	464 956,01	20 537,64	0,00	485 493,65
4	środki transportu	948 394,32	337 917,89	126 768,72	1 159 543,49
5	inne środki trwałe	228 613,30	0,00	2 272,49	226 340,81
II	Środki trwałe w budowie	0,00	0,00	0,00	0,00
III	Zaliczki na środki trwałe w budowie	0,00	0,00	0,00	0,00
	RAZEM Wartość Brutto	5 355 459,35	358 455,53	129 041,21	5 584 873,67
UMORZENIE					
I	Środki trwałe, w tym	1 686 367,27	270 752,63	95 437,27	1 861 682,63
1	Grunty	0,00	0,00	0,00	0,00
2	budynki i budowle	452 232,46	108 359,52	0,00	560 591,98
3	urządzenia techniczne i maszyny	414 166,67	30 595,35		444 762,02
4	środki transportu	603 455,08	124 117,78	93 164,78	634 408,08
5	inne środki trwałe	216 513,06	7 679,98	2 272,49	221 920,55
II	Środki trwałe w budowie	0,00	0,00	0,00	0,00
III	Zaliczki na środki trwałe w budowie	0,00	0,00	0,00	0,00
	RAZEM Wartość Brutto	1 686 367,27	270 752,63	95 437,27	1 861 682,63
	korekty konsolidacyjne		0,00		
I	Środki trwałe, w tym	0,00	0,00	0,00	0,00
1	Grunty	0,00	0,00	0,00	0,00
2	budynki i budowle	0,00	0,00	0,00	0,00
3	urządzenia techniczne i maszyny	0,00	0,00	0,00	0,00
4	środki transportu	0,00	0,00	0,00	0,00
5	inne środki trwałe	0,00	0,00	0,00	0,00
II	Środki trwałe w budowie	0,00	0,00	0,00	0,00
III	Zaliczki na środki trwałe w budowie	0,00	0,00	0,00	0,00
	RAZEM Wartość korekt	0,00	0,00	0,00	0,00
WARTOŚĆ NETTO					
I	Środki trwałe, w tym	3 669 092,08	87 702,90	33 603,94	3 723 191,04
1	Grunty	242 000,00	0,00	0,00	242 000,00
2	budynki i budowle	3 019 263,26	-108 359,52	0,00	2 910 903,74
3	urządzenia techniczne i maszyny	50 789,34	-10 057,71	0,00	40 731,63
4	środki transportu	344 939,24	213 800,11	33 603,94	525 135,41
5	inne środki trwałe	12 100,24	-7 679,98	0,00	4 420,26
II	Środki trwałe w budowie	0,00	0,00	0,00	0,00
III	Zaliczki na środki trwałe w budowie	0,00	0,00	0,00	0,00
	RAZEM Wartość Netto	3 669 092,08	87 702,90	33 603,94	3 723 191,04

Nota 7

Inwestycje długoterminowe

dane w zł.

Lp	Wyszczególnienie	Kwota brutto na 31.12.2016	Zwiększenie	Zmniejszenie	Kwota brutto na 31.12.2017
1.	Nieruchomości	0,00	0,00	0,00	0,00
2.	Wartości niematerialne i prawne	842 893,32	0,00	226 080,00	616 813,32
3.	Inwestycje w jednostkach powiązanych	3 453 770,00	0,00	0,00	3 453 770,00
4.	Inwestycje w jednostkach nie powiązanych	0,00	0,00	0,00	0,00
a)	udziały lub akcje	0,00	0,00	0,00	0,00
b)	inne papiery wartościowe	0,00	0,00	0,00	0,00
c)	udzielone pożyczki	0,00	0,00	0,00	0,00
d)	inne długoterminowe aktywa finansowe	0,00	0,00	0,00	0,00
5.	Inne inwestycje długoterminowe	0,00	0,00	0,00	0,00
	Razem	8 339 893,32	0,00	226 080,00	4 070 583,32

Skonsolidowane Sprawozdanie Finansowe Grupy Kapitałowej Presto S.A. na 31.12.2017r.

Noty do Skonsolidowanego Sprawozdania Finansowego

Nota 8

Środki trwale niepodlegające amortyzacji

Nie występują

Nota 9

Zobowiązania wobec budżetu z tytułu uzyskania prawa własności budynków i budowli

Nie występują

Nota 10

Podział zobowiązań długoterminowych na 31.12.2017r.

Lp.	Typ zobowiązania	razem	1-5 lat	powyżej 5 lat
1	kredyt	1 821 444,26	0,00	1 821 444,26
2	obligacje	0,00	0,00	0,00
3	zobowiązania z tyt. leasingu finansowego	0,00	0,00	
4	z tytułu nabycia nieruchomości	0,00	0,00	
5	zobowiązanie wekslowe i pozostałe	0,00		0,00
Razem:		1 821 444,26	0,00	1 821 444,26

Nota 11

Zobowiązania warunkowe i zabezpieczenia na majątku spółek w grupie

Rzeczy ruchome - zapasy
Hipoteka umowna
WEKSLE WŁASNE IN BLANCO KORZYSTAJĄCEGO
WRAZ Z DEKLARACJĄ WEKSLOWĄ

Nota 12

Rezerwy

1. Nie występują

Nota 13

Odpisy aktualizujące należności

Lp.	Wyszczególnienie odpisu	spółka	wartość na początek roku	zwiększenia	zmniejszenia	stan na koniec roku
1	Należności przeterminowe lub o znacznym stopniu nie ściągalności	Presto S.A	40 911,28	0,00	0,00	40 911,28
Razem			40 911,28	0,00	0,00	40 911,28

Nota 14

Odpisy aktualizujące wartość środków trwałych - nie tworzono

Nota 15

Odpisy aktualizujące wartość zapasów - nie tworzono

Skonsolidowane Sprawozdanie Finansowe Grupy Kapitałowej Presto S.A. na 31.12.2017r.

Noty do Skonsolidowanego Sprawozdania Finansowego

Nota 16

Istotne pozycje rozliczeń międzyokresowych czynnych

dane w zł.

L.p.	Tytuł	Stan na 31.12.2016	Stan na 31.12.2017
Długoterminowe rozliczenia międzyokresowe		0,00	0,00
1.	Aktywa z tytułu odroczonego podatku dochodowego	0,00	0,00
2.	Inne rozliczenia międzyokresowe	0,00	0,00
Krótkoterminowe rozliczenia międzyokresowe		552 110,21	41 045,39
1.	ubezpieczenia	45 465,95	13 440,10
2.	koszty emisji obligacji	0,00	0,00
3.	koszty związane z dotacją z Unii europejskiej	0,00	0,00
5.	koszty sądowe	0,00	0,00
4.	provizja od kredytu	0,00	0,00
5.	pozostałe	506 644,26	3 635,50
6.	opłaty wstępne leasingowe	0,00	23 969,79
RAZEM		552 110,21	41 045,39

Nota 17

Wspólne przedsięwzięcia

W okresie objętym sprawozdaniem Grupa nie brała udziału we wspólnych przedsięwzięciach nieobjętych konsolidacją.

Skonsolidowane Sprawozdanie Finansowe Grupy Kapitałowej Presto S.A. na 31.12.2017r.

Noty do Skonsolidowanego Sprawozdania Finansowego

Nota 18

Podział przychodów netto

dane w zł.

L.p.	Tytuł	Stan na 31.12.2016	Stan na 31.12.2017
1.	Przychody ze sprzedaży usług budowlanych	0,00	0,00
	Przychody ze sprzedaży usług transportowych	749 146,00	8 400,00
	Przychody ze sprzedaży usług pozostałych	0,00	800 000,00
	Przychody ze sprzedaży usługi najmu	0,00	0,00
2.	Przychody ze sprzedaży towarów i materiałów	5 304 731,45	7 534 060,30
3.	Przychody ze sprzedaży produktów	0,00	0,00
Razem w tym:		6 053 877,45	8 342 460,30
	- na terenie kraju	6 053 877,45	8 342 460,30
	- po za terytorium kraju	0,00	0,00
	wyłączenia konsolidacyjne	0,00	0,00
Razem		6 053 877,45	8 342 460,30

Nota 19

Działalność zaniechana

W okresie objętym Skonsolidowanym Sprawozdaniem Finansowym Grupa nie zaniechała prowadzenia żadnej działalności.

Nota 20

Koszt wytworzenia świadczeń na potrzeby własne

Nie występuje

Skonsolidowane Sprawozdanie Finansowe Grupy Kapitałowej Presto S.A. na 31.12.2017r.

Noty do Skonsolidowanego Sprawozdania Finansowego

Nota 21

Wynik i podatek na zdarzeniach nadzwyczajnych

W okresie objętym Skonsolidowanym Sprawozdaniem Finansowym nie wystąpiły zdarzenia nadzwyczajne.

Nota 22

Informacje o połączeniach

W okresie objętym Skonsolidowanym Sprawozdaniem Finansowym nie wystąpiły połączenia.

Nota 23

Kontynuacja działalności

W ocenie Zarządu nie występują istotne czynniki niepewności w zakresie możliwości kontynuowania działalności przez Grupę.

Skonsolidowane Sprawozdanie Finansowe Grupy Kapitałowej Presto S.A. na 31.12.2017r.

Noty do Skonsolidowanego Sprawozdania Finansowego

Nota 24

Zatrudnienie

L.p.	Nazawa podmiotu	Stan na 31.12.2016	Stan na 31.12.2017
1	Presto S.a.	13	15
2	Presto Technologie Sp.z o.o.	0	0
3	Presto Lab Sp. z o.o.	0	0
	Razem	13	15

Nota 25

Wynagrodzenia członków zarządu i transakcje z członkami zarządu

Wynagrodzenie oranów zarządczych	2016	2017
Wynagrodzenie członków Zarządu w 2017r.	47 784,96	68 387,04
Wynagrodzenie członków Rady Nadzorczej w 2017r.	0,00	0,00
Razem		

Nota 26

Informację o spółkach powiązanych osobowo na dzień 31.12.2017

L.p.	Nazawa podmiotu	Stan na 31.12.2016	Stan na 31.12.2017
1		0	0
2		0	0
	Razem	0	0

Nota 26A

Wynagrodzenie biegłego rewidenta

Firma audytorska:

L.p.	Nazawa podmiotu	Wartość
1	badanie rocznego skonsolidowanego sprawozdania finansowego grupy kapitałowej	0,00
2	badanie rocznego sprawozdania finansowego jednostki dominującej	0,00
3	inne usługi poświadczające	0,00
4	usługi doradztwa podatkowego	0,00
5	pozostałe usługi	0,00
Razem		0,00

Skonsolidowane Sprawozdanie Finansowe Grupy Kapitałowej Presto S.A. na 31.12.2017r.

Noty do Skonsolidowanego Sprawozdania Finansowego

Nota 27

Podatek dochodowy

Podstawa wyliczenia podatków w spółkach przed konsolidacją

Lp.	Wyszczególnienie	Presto S.A.	Presto Technologie Sp.z o.o.	Presto Lab Sp. z o.o.	Razem
1	Zysk brutto	148 495,61	-30 559,03	-34 877,57	83 059,01
2	Koszty niebędące kosztem uzyskania przychodu	190 369,43	0,00	0,00	190 369,43
3	Przychody niepodatkowe	13 214,56		0,00	13 214,56
4	Koszty podatkowe	295 978,53	0,00	0,00	295 978,53
5	Przychody podatkowe, niebędące bilansowymi	0,00			0,00
6	Podstawa opodatkowani	56 101,00			56 101,00
7	Podatek dochodowy bieżący	10 659,00			10 659,00
8	Podatek dochodowy odroczoney	5 480,70			5 480,70
9	Zysk netto	132 355,91	-30 559,03	-34 877,57	66 919,31

Nota 27 B

Podatek dochodowy wykazany w sprawozdaniu skonsolidowanym

Lp.	Spółka	Wynik brutto	Podatek dochodowy bieżący	Podatek dochodowy odroczoney	Podatek dochodowy razem
dane wg sprawozdań jednostkowych					
1	Presto S.A.	148 495,61	10 659,00	5 480,70	16 139,70
2	Presto Technologie Sp.z o.o.	-30 559,03	0,00	0,00	0,00
3	Presto Lab Sp. z o.o.	-34 877,57	0,00	0,00	0,00
		83 059,01	10 659,00	5 480,70	16 139,70
	wpływ korekt konsolidacyjnych	0,00	0,00	0,00	0,00
	RAZEM w sprawozdaniu skonsolidowanym	83 059,01	10 659,00	5 480,70	16 139,70

Nota 28

Informacje o transakcjach z podmiotami powiązаныmi

dane w zł.

W okresie sprawozdawczym Grupa dokonywała następujących transakcji z podmiotami powiązаныmi

Lp	Nazwa podmiotu	Należność na dzień 31.12.2016	Należność na dzień 31.12.2017	Opis
1	Presto S.A.	0,00	0,00	
2	Presto Technologie Sp.z o.o.	0,00	0,00	
3	Presto Lab Sp. z o.o.	0,00	0,00	

Spółka Presto S.A. kupiła udziały w 2017 roku:

Presto Lab sp.z o.o. - 4 419 000,00

Presto Technologie sp.z o.o. - 3 000 000,00