

Zarząd Pragma Faktoring S.A. przedstawia wyniki dotyczące wartości sprzedaży w III kwartale 2016 r.:

1. **Wartość kontraktacji** (przez wartość kontraktacji rozumie się wartości brutto wykupionych faktur z tytułu umowy faktoringu oraz wartość udzielonych pożyczek):

W III kwartale 2016 roku **łącznie wartość kontraktacji Pragma Faktoring S.A. wyniosła 146 372 mln zł**. Znaczny wzrost (28 procent r/r) można zauważyć w ramach usługi faktoringu ubezpieczonego z regresem.

W trakcie trzech kwartałów 2016 roku wartość kontraktacji Spółki wyniosła **399 402 mln zł**.

W III kwartale 2016 roku Pragma Faktoring S.A. podpisała umowy z 63 nowymi Klientami.

| WARTOŚĆ KONTRAKTACJI w III kwartale 2016 roku (w tys. zł) | | | |
|--|-------------------------|-------------------------|-------------|
| | III kwartał 2016 | III kwartał 2015 | r/r |
| Faktoring z regresem | 50 984 | 54 261 | 94% |
| Faktoring ubezpieczony z regresem | 72 248 | 56 444 | 128% |
| Faktoring eksportowy w tym:* | 18 769 | 21 986 | 85% |
| - z regresem | 2 575 | 10 927 | 24% |
| - ubezpieczony z regresem | 16 194 | 11 059 | 146% |
| FAKTORING RAZEM | 142 001 | 132 691 | 107% |
| POŻYCZKI | 4 371 | 5 239 | 83% |
| RAZEM | 146 372 | 137 930 | 106% |

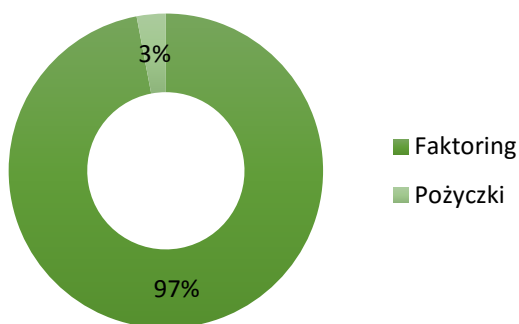
* faktoring nominowany w walucie obcej

| WARTOŚĆ KONTRAKTACJI w 3 kwartałach 2016 roku (w tys. zł) | | | |
|--|------------------------|------------------------|--------------|
| | 3 kwartały 2016 | 3 kwartały 2015 | r/r |
| Faktoring z regresem | 129 514 | 159 036 | 81% |
| Faktoring ubezpieczony z regresem | 202 175 | 141 848 | 143% |
| Faktoring eksportowy w tym:* | 54 908 | 64 817 | 85% |
| - z regresem | 6 839 | 20 599 | 33% |
| - ubezpieczony z regresem | 48 069 | 44 218 | 109% |
| FAKTORING RAZEM | 386 597 | 365 701 | 106% |
| POŻYCZKI | 12 805 | 35 477 | 36% |
| RAZEM | 399 402 | 401 178 | 99,5% |

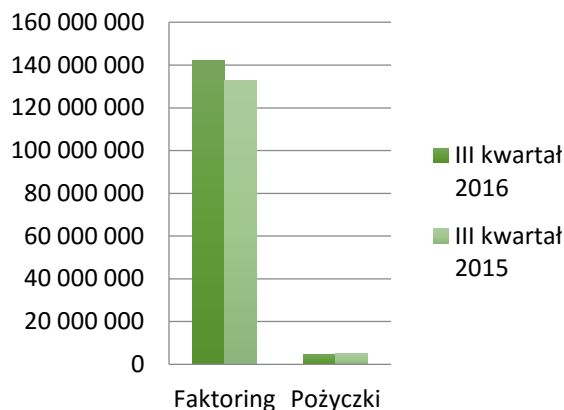
* faktoring nominowany w walucie obcej



Struktura kontraktacji w III kwartale 2016 r.



Wartość kontraktacji w III kwartale 2016 r.



2. **Portfel wierzytelności** (przez portfel wierzytelności rozumie się saldo wartości brutto należności faktoringowych oraz pożyczek)

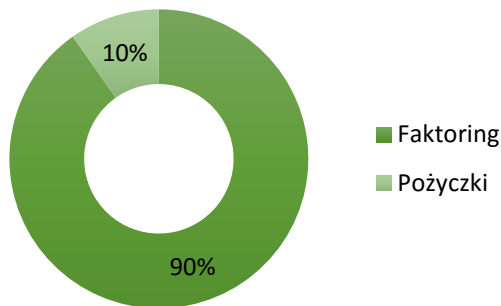
Pragma Faktoring S.A. na dzień 30.09.2016 r. posiadała wierzytelności o łącznej wartości 116,2 mln zł, co stanowi 8 % wzrost r/r. **Portfel faktoringowy zwiększył się o 20% r/r, w tym bardzo widoczny jest wzrost w ramach faktoringu ubezpieczonego z regresem - bo aż o 38% r/r.**

| PORTFEL NALEŻNOŚCI na dzień 30.09.2016 roku (w tys. zł) | | | |
|---|----------------|----------------|-------------|
| | 30.09.2016 | 30.09.2015 | r/r |
| Faktoring z regresem | 48 066 | 44 436 | 108% |
| Faktoring ubezpieczony z regresem | 45 160 | 32 401 | 139% |
| Faktoring eksportowy * | 11 684 | 10 488 | 111% |
| - z regresem | 3 463 | 4 542 | 76% |
| - ubezpieczony z regresem | 8 221 | 5 946 | 138% |
| FAKTORING RAZEM | 104 909 | 87 325 | 120% |
| POŻYCZKI UDZIELONE | 11 362 | 20 588 | 55% |
| SUMA | 116 272 | 107 913 | 108% |

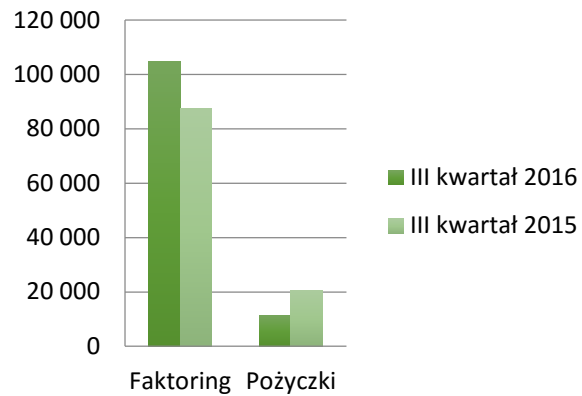
* faktoring nominowany w walucie obcej



Struktura portfela należności na dzień 30.09.2016



Wartość portfela na koniec III kwartału 2016 r. (w tys. zł)



3. Dywersyfikacja portfela faktoringowego

| DYWERSYFIKACJA PORTFELA FAKTORINGOWEGO | | | | | |
|--|--|-----------------|------------------------------|--|---------------------------|
| Okres | Obrót faktoringowy - należności sfinansowane (tys. zł) | Liczba klientów | Liczba odbiorców (płatników) | Ilość faktur sfinansowanych przez Spółkę | Obrót (tys. zł)/ Odbiorca |
| 1-3 kwartał 2016 | 386 597 | 270 | 1 604 | 28 092 | 241 |
| 1-3 kwartał 2015 | 365 701 | 309 | 1 354 | 26 684 | 270 |
| 1-3 kwartał 2014 | 311 705 | 222 | 1 224 | 27 796 | 255 |
| 1-3 kwartał 2013 | 243 858 | 191 | 726 | 17 360 | 336 |
| 1-3 kwartał 2012 | 181 534 | 143 | 306 | 7 447 | 593 |