

**RAPORT KWARTALNY
ZA II KWARTAŁ 2023 ROKU
(IV kwartał roku obrotowego 2022/2023)
Dane jednostkowe**

SEVENET S.A.

11 sierpień 2023 roku



SPIS TREŚCI:

INFORMACJE OGÓLNE	3
I. AKTUALNA STRUKTURA AKCJONARIATU EMITENTA	3
II. WYBRANE DANE FINANSOWE JEDNOSTKOWE SEVENET S.A. Z KOMENTARZEM.....	5
III. OPIS DZIAŁAŃ, JAKIE W OKRESIE OBJĘTYM RAPORTEM PODEJMOWANE BYŁY W OBSZARZE ROZWOJU PROWADZONEJ DZIAŁALNOŚCI	15
IV. GRUPA KAPITAŁOWA EMITENTA	22
V. OŚWIADCZENIE ZARZĄDU	22

INFORMACJE OGÓLNE

1. Podstawowe informacje

Emitent:	Sevenet Spółka Akcyjna
Adres:	80-210 Gdańsk, ul. Juliana Tuwima 25
Telefon:	(58) 340-04-00
Fax.:	(58) 340-04 01
Mail:	sevenet@sevenet.pl
Adres strony www :	www.sevenet.pl
REGON:	191368157
PKD:	Transmisja danych i teleinformatyka
NIP:	583-22-02-053
KRS:	0000308826
Sąd:	Sad Rejonowy Gdańsk Północ, VIII Wydział Gospodarczy KRS
Kapitał zakładowy:	1 009 417,60 PLN opłacony w całości
Zarząd:	Rafał Chomicz - Prezes Zarządu Joanna Barczyk – Wiceprezes Zarządu Tomasz Kłodnicki - Członek Zarządu Tomasz Labak – Członek Zarządu Paweł Kołakowski – Członek Zarządu
Rada Nadzorcza:	Bogusław Wasilewko - Przewodniczący Rady Nadzorczej Piotr Tomasz Paszczyk – Sekretarz Rady Nadzorczej Roman Rogalski – Członek Rady Nadzorczej Jarosław Czarniecki – Członek Rady Nadzorczej Serkowski Piotr – Członek Rady Nadzorczej

I. AKTUALNA STRUKTURA AKCJONARIATU EMITENTA

Tabela 1. Struktura serii akcji Emitenta na dzień 2023.06.30

Serie Akcji	Seria	Liczba akcji	Udział w kapitale zakładowym, %	Liczba głosów	Udział w liczbie głosów, %
Seria A – akcje na okaziciela	A	5 880 000	58,25%	5 880 000	58,25%
Seria B – akcje na okaziciela	B	796 533	7,89%	796 533	7,89%
Seria C – akcje na okaziciela	C	333 825	3,31%	333 825	3,31%
Seria D – akcje na okaziciela	D	316 000	3,13%	316 000	3,13%
Seria E – akcje na okaziciela	E	600 610	5,95%	600 610	5,95%
Serie F – akcje na okaziciela	F	380 545	3,77%	380 545	3,77%
Serie G – akcje na okaziciela	G	1 619 997	16,05%	1 619 997	16,05%
Serie H – akcje na okaziciela	H	166 666	1,65%	166 666	1,65%
Razem		10 094 176	100,00%	10 094 176	100,00%

Źródło: Emitent

Tabela 2. Struktura akcjonariatu Emitenta na dzień 2023.06.30 ze wskazaniem akcjonariuszy posiadających co najmniej 5% głosów na walnym zgromadzeniu.

Podmiot	Liczba akcji	Udział w kapitale zakładowym, %	Liczba głosów	Udział w liczbie głosów, %
APN Promise S.A.	3 913 903	38,77%	3 913 903	38,77%
Rafał Chomicz	1 689 999	16,74%	1 689 999	16,74%
Dariusz Gryzio	840 000	8,32%	840 000	8,32%
Piotr Serkowski	785 118	7,78%	785 118	7,78%
Jadwiga Kotarska	693 439	6,87%	693 439	6,87%
Pozostałe	2 171 717	21,51%	2 171 717	21,51%
Razem	10 094 176	100%	10 094 176	100%

Źródło: Emitent

Na dzień 2023.06.30, zarejestrowany kapitał zakładowy Emitenta wynosi 1 009 417,60 PLN (jeden milion dziewięć tysięcy czterysta siedemnaście złotych 60/100).

II. WYBRANE DANE FINANSOWE JEDNOSTKOWE SEVENET S.A. Z KOMENTARZEM

W niniejszym raporcie Spółka przedstawia jednostkowe dane finansowe za IV kwartał roku obrotowego 2022/23 (II kwartał roku kalendarzowego 2023, tj. za okres od 1 kwietnia 2023 r. do 30 czerwca 2023 r.).

Prezentowane dane finansowe za IV kwartał bieżącego roku obrotowego nie są danymi zbadanymi przez podmiot uprawniony do badania sprawozdań finansowych.

Wybrane dane finansowe i dane porównawcze przedstawione w raporcie zostały sporządzone w oparciu o ustawę o rachunkowości oraz zasady przyjętej przez Spółkę polityki rachunkowości.

Emitent nie przekazywał do publicznej wiadomości prognoz wyników finansowych za okres objęty niniejszym raportem ani za okres roku obrotowego 2021/22.

Tabela 3. Rachunek Zysków i Strat za IV kwartał roku obrotowego 2022/23 wraz z okresem porównywalnym roku obrotowego 2021/22 (dane w tys. PLN)

Poz.	Rachunek zysków i strat (wariant porównawczy)	IV kwartał r. obr. 2022/2023	IV kwartał r. obr. 2021/2022	4 kwartały r. obr. 2022/2023	4 kwartały r. obr. 2021/2022
		2023.04.01-2023.06.30	2022.04.01-2022.06.30	2022.07.01 do 2023.06.30	2021.07.01 do 2022.06.30
A.	Przychody netto ze sprzedaży i zrównane z nimi, w tym:	45 046,4	37 403,2	132 640,2	96 052,8
A.-	-od jednostek powiązanych	18,0	0,0	18,0	0,0
A.I	Przychody netto ze sprzedaży produktów	44 985,6	37 162,2	133 268,3	95 477,8
A.II	Zmiana stanu produktów (zwiększenie - wartość dodatnia, zmniejszenie - wartość ujemna)	42,8	241,0	-646,1	575,0
A.III	Koszt wytworzenia produktów na własne potrzeby jednostki	0,0	0,0	0,0	0,0
A.IV	Przychody netto ze sprzedaży towarów i materiałów	0,0	0,0	0,0	0,0
B.	Koszty działalności operacyjnej	44 772,8	35 735,6	130 597,0	95 153,2
B.I	Amortyzacja	323,2	257,7	1 130,9	1 007,4
B.II	Zużycie materiałów i energii	24 034,3	10 227,8	60 184,5	39 695,2
B.III	Usługi obce	14 103,0	22 671,2	51 532,2	41 258,2
B.IV	Podatki i opłaty	102,1	91,6	300,6	298,0
B.V	Wynagrodzenia	4 908,9	1 681,0	13 135,0	9 596,2
B.VI	Ubezpieczenia społeczne i inne świadczenia	966,8	675,3	3 502,0	2 924,9
B.VII	Pozostałe koszty rodzajowe	334,6	130,9	811,9	373,2
B.VIII	Wartość sprzedanych towarów i materiałów	0,0	0,0	0,0	0,0
C.	Zysk (strata) ze sprzedaży (A-B)	273,6	1 667,6	2 043,2	899,6
D.	Pozostałe przychody operacyjne	817,4	8,8	947,6	156,2
D.I	Zysk ze zbycia niefinansowych aktywów trwałych	42,1	0,0	42,1	117,2
D.II	Dotacje	0,0	0,0	0,0	0,0
D.III	Aktualizacja wartości aktywów niefinansowych	0,0	0,0	0,0	0,0
D.IV	Inne przychody operacyjne	775,3	8,8	905,5	39,0
E.	Pozostałe koszty operacyjne	332,0	368,3	450,4	497,6
E.I	Strata z tytułu rozchodu niefinansowych aktywów trwałych	-3,4	0,0	0,0	0,0
E.II	Aktualizacja wartości aktywów niefinansowych	0,0	313,1	0,0	313,1
E.III	Inne koszty operacyjne	335,4	55,2	450,4	184,5
F.	Zysk (strata) z działalności operacyjnej (C+D-E)	759,0	1 308,1	2 540,3	558,2
G.	Przychody finansowe	10,9	12,2	26,1	21,8
G.I	Dywidendy i udziały w zyskach, w tym:	0,0	0,0	0,0	0,0
G.I.-(1)	od jednostek powiązanych	0,0	0,0	0,0	0,0
G.II	Odsetki, w tym:	10,9	12,2	26,1	21,8
G.II.-(1)	-od jednostek powiązanych	0,0	10,7	0,0	20,3
G.III	Zysk z tytułu rozchodu aktywów finansowych, w tym:	0,0	0,0	0,0	0,0
G.IV	Aktualizacja wartości aktywów finansowych	0,0	0,0	0,0	0,0
G.V	Inne	0,0	0,0	0,0	0,0
H	Koszty finansowe	332,0	98,4	1 765,3	432,8
H.I	Odsetki, w tym:	98,2	94,1	722,9	215,7
H.I.-(1)	-od jednostek powiązanych	0,0	0,0	0,0	0,0
H.II	Strata z tytułu rozchodu aktywów finansowych	0,0	0,0	0,0	0,0
H.III	Aktualizacja wartości aktywów finansowych	0,0	40,4	0,0	77,9

H.IV	Inne	233,8	-36,1	1 042,4	139,2
I.	Zysk (strata) brutto (F+G-H)	438,0	1 221,9	801,1	147,2
J.	Podatek dochodowy	-2 976,9	1 636,8	23,0	-68,9
J. (-1)	- w tym odroczoney	-3 784,5	0,0	-1 539,7	
J. (-2)	-bieżący	807,6	0,0	1 562,6	
K.	Pozostałe obowiązkowe zmniejszenia zysku (zwiększenia straty)	0,0	0,0	0,0	0,0
L.	Zysk (strata) netto (I-J-K)	3 414,8	-414,9	778,2	216,1

Źródło: Emitent

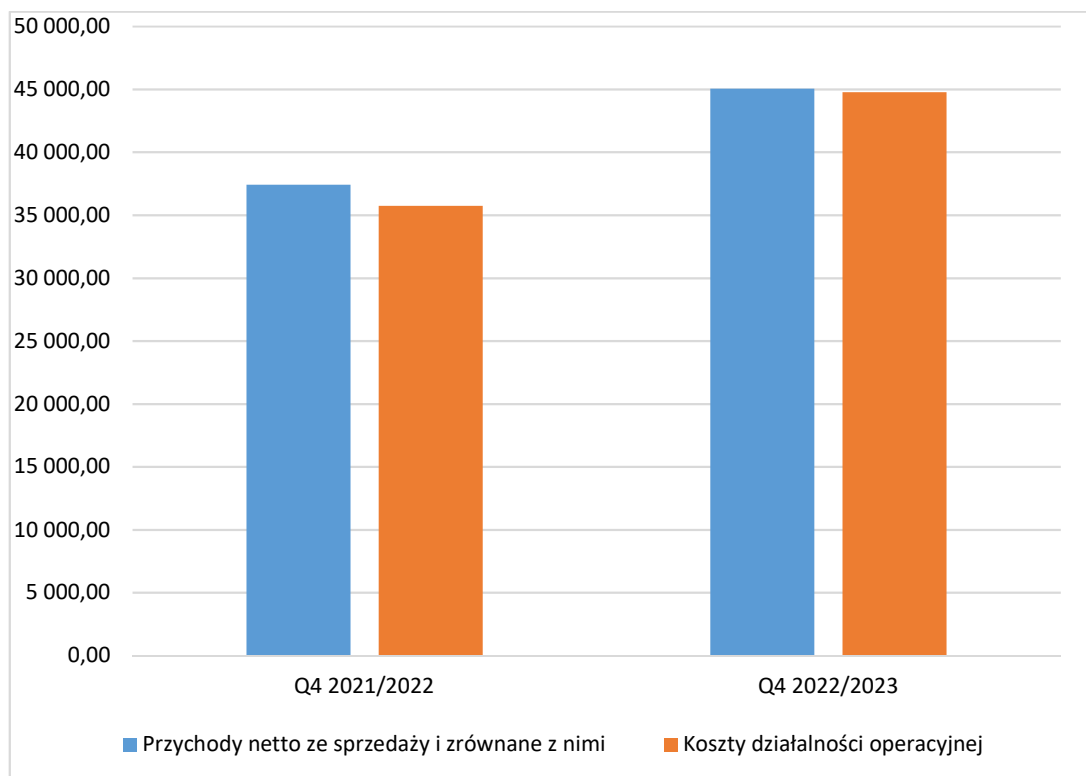
W czwartym kwartale roku obrotowego 2022/23 Spółka uzyskała przychody ze sprzedaży i zrównane z nimi w wysokości 45 046,4 tys. PLN i są one wyższe o 7 643,2 tys. PLN (tj. o 20,43%) od przychodów wykazanych w okresie analogicznym poprzedniego roku obrotowego. Przychód narastający za cztery kwartały roku obrotowego 2022/23 wyniósł 132 640,2 tys. PLN i był wyższy od przychodu wykazanego w okresie porównawczym roku poprzedniego o 36 587,2 tys. PLN (tj. o 38,09%).

Wzrost kosztów operacyjnych wyniósł kwartalnie 25,29% (9 037,2 tys. PLN) oraz narastająco 37,25% (35 443,8 tys. PLN).

W ramach kosztów operacyjnych najistotniejsze zmiany, na które należy zwrócić uwagę, to wynagrodzenia (wzrost kwartalnie o 3 227,9 tys. PLN czyli 192,02%), który jest głównie wynikiem utworzenia rezerw na premie za wyniki osiągnięte w roku 2022/2023 oraz koszty zespołu handlowego w otwartym we wrześniu 2022 biurze w Katowicach.

W wyniku zmiany przychodów i kosztów operacyjnych zysk ze sprzedaży w skali kwartału osiągnął poziom 273,6 tys. PLN i był niższy o 1 393,9 tys. PLN w porównaniu do okresu analogicznego poprzedniego roku obrotowego. Narastająco zysk ze sprzedaży wyniósł 2 043,2 tys. PLN, co oznacza wzrost o 1 143,6 tys. PLN względem czterech kwartałów roku obrotowego 2021/2022.

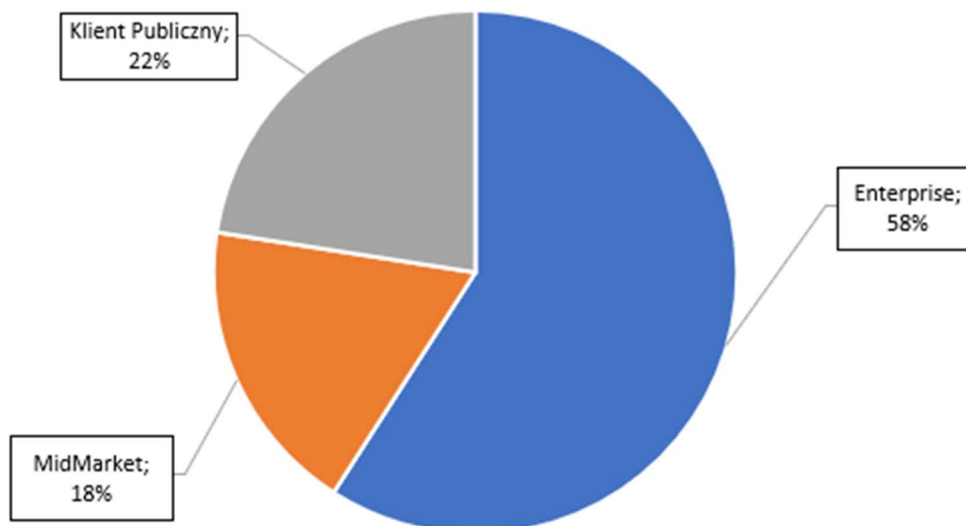
Wykres 1. Przychody netto ze sprzedaży i zrównane z nimi oraz koszty działalności operacyjnej w czwartym kwartale (Q4) roku obrotowego 2022/23 oraz 2021/22 (dane w tys. PLN)



Źródło: Emitent

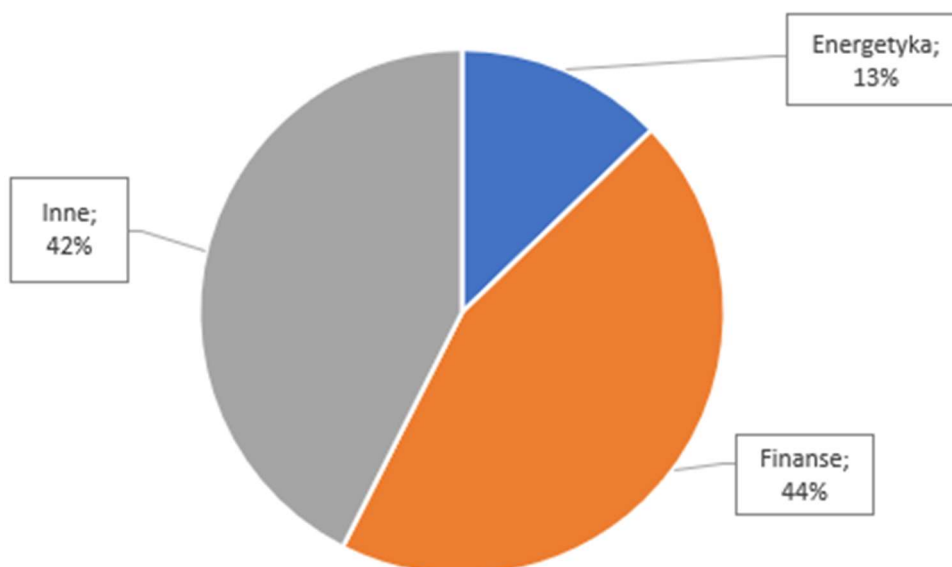
Na wykresach 2 i 3 przedstawiona została struktura sprzedaży (wyliczona w oparciu o Przychody netto ze sprzedaży produktów za okres od 2023.04.01 do 2023.06.30) wyznaczona ze względu na wielkość kontrahentów oraz sektor, do którego został zaklasyfikowany klient.

Wykres 2. **Struktura przychodów netto ze sprzedaży produktów (za okres od 2023.04.01 – 2023.06.30) ze względu na wielkość klientów (w %)**



Źródło: Emitent

Wykres 3. **Struktura przychodów netto ze sprzedaży produktów (za okres od 2023.04.01 – 2023.06.30) ze względu na sektor, do którego przypisany jest klient (w %)**



Źródło: Emitent

Tabela 4. Bilans sporządzony na dzień 2023.06.30 roku wraz z okresem porównywalnym na dzień 2022.06.30 (dane w tys. PLN)

poz.	Wyszczególnienie	2023.06.30	2022.06.30
[A] A	Aktywa trwałe	58 721,3	21 574,8
[A] A.I	Wartości niematerialne i prawne	26,2	6,5
[A] A.I.1	Koszty zakończonych prac rozwojowych	0,0	0,0
[A] A.I.2	Wartość firmy	0,0	0,0
[A] A.I.3	Inne wartości niematerialne i prawne	26,2	6,5
[A] A.I.4	Zaliczki na wartości niematerialne i prawne	0,0	0,0
[A] A.II	Rzeczowe aktywa trwałe	4 504,3	3 573,5
[A] A.II.1	Środki trwałe	4 470,5	3 573,5
[A] A.II.1.a)	grunty (w tym prawo użytkowania wieczystego gruntu)	268,1	268,1
[A] A.II.1.b)	budynki, lokale i obiekty inżynierii lądowej i wodnej	1 400,7	1 461,5
[A] A.II.1.c)	urządzenia techniczne i maszyny	1 380,9	650,3
[A] A.II.1.d)	środki transportu	1 404,0	1 165,8
[A] A.II.1.e)	inne środki trwałe	16,8	27,9
[A] A.II.2	Środki trwałe w budowie	33,8	0,0
[A] A.II.3	Zaliczki na środki trwałe w budowie	0,0	0,0
[A] A.III	Należności długoterminowe	0,0	0,0
[A] A.III.1	Od jednostek powiązanych	0,0	0,0
[A] A.III.2	Od pozostałych jednostek, w których jednostka posiada zaangażowanie w kapitale	0,0	0,0
[A] A.III.3	Od pozostałych jednostek	0,0	0,0
[A] A.IV	Inwestycje długoterminowe	0,0	0,0
[A] A.IV.1	Nieruchomości	0,0	0,0
[A] A.IV.2	Wartości niematerialne i prawne	0,0	0,0
[A] A.IV.3	Długoterminowe aktywa finansowe	0,0	0,0
[A] A.IV.3.a)	w jednostkach powiązanych	0,0	0,0
[A] A.IV.3.a.)-(1)	udziały lub akcje	0,0	0,0
[A] A.IV.3.a.)-(2)	inne papiery wartościowe	0,0	0,0
[A] A.IV.3.a.)-(3)	udzielone pożyczki	0,0	0,0
[A] A.IV.3.a.)-(4)	inne długoterminowe aktywa finansowe	0,0	0,0
[A] A.IV.3.b)	w pozostałych jednostkach	0,0	0,0
[A] A.IV.3.b.)-(1)	udziały lub akcje	0,0	0,0
[A] A.IV.3.b.)-(2)	inne papiery wartościowe	0,0	0,0
[A] A.IV.3.b.)-(3)	udzielone pożyczki	0,0	0,0
[A] A.IV.3.b.)-(4)	inne długoterminowe aktywa finansowe	0,0	0,0
[A] A.IV.4	Inne inwestycje długoterminowe	0,0	0,0
[A] A.V	Długoterminowe rozliczenia międzyokresowe	54 190,8	17 994,8
[A] A.V.1	Aktywa z tytułu odroczonego podatku dochodowego	4 817,9	3 250,0
[A] A.V.2	Inne rozliczenia międzyokresowe	49 372,9	14 744,8
[A] B	Aktywa obrotowe	58 980,8	55 677,5
[A] B.I	Zapasy	8 386,9	8 287,9
[A] B.I.1	Materiały	0,0	0,0
[A] B.I.2	Półprodukty i produkty w toku	115,2	764,2
[A] B.I.3	Produkty gotowe	0,0	0,0
[A] B.I.4	Towary	8 271,7	7 523,8
[A] B.I.5	Zaliczki na dostawy	0,0	0,0
[A] B.II	Należności krótkoterminowe	19 286,1	22 912,1
[A] B.II.1	Należności od jednostek powiązanych	0,0	10,5
[A] B.II.1.a)	z tytułu dostaw i usług, o okresie spłaty:	0,0	0,0
[A] B.II.1.a.)-(1)	do 12 miesięcy	0,0	0,0
[A] B.II.1.a.)-(2)	powyżej 12 miesięcy	0,0	0,0
[A] B.II.1.b)	inne	0,0	10,5
[A] B.II.2	Należności od pozostałych jednostek, w których jednostka posiada zaangażowanie w kapitale	0,0	0,0
[A] B.II.3	Należności od pozostałych jednostek	19 286,1	22 901,6
[A] B.II.3.a)	z tytułu dostaw i usług, o okresie spłaty:	0,0	20 880,4

[A] B.II.3.a)-(1)	do 12 miesięcy	0,0	20 880,4
[A] B.II.3.a)-(2)	powyżej 12 miesięcy	0,0	0,0
[A] B.II.3.b)	z tytułu podatków, dotacji, ceł, ubezpieczeń społecznych i zdrowotnych	18 906,4	1 275,0
[A] B.II.3.c)	inne	379,7	746,2
[A] B.II.3.d)	dochodzone na drodze sądowej	0,0	0,0
[A] B.III	Inwestycje krótkoterminowe	15 943,2	2 695,1
[A] B.III.1	Krótkoterminowe aktywa finansowe	15 943,2	2 695,1
[A] B.III.1.a)	w jednostkach powiązanych	0,0	700,0
[A] B.III.1.a)-(1)	udziały lub akcje	0,0	0,0
[A] B.III.1.a)-(2)	inne papiery wartościowe	0,0	0,0
[A] B.III.1.a)-(3)	udzielone pożyczki	0,0	700,0
[A] B.III.1.a)-(4)	inne krótkoterminowe aktywa finansowe	0,0	0,0
[A] B.III.1.b)	w pozostałych jednostkach	0,0	0,0
[A] B.III.1.b)-(1)	udziały lub akcje	0,0	0,0
[A] B.III.1.b)-(2)	inne papiery wartościowe	0,0	0,0
[A] B.III.1.b)-(3)	udzielone pożyczki	0,0	0,0
[A] B.III.1.b)-(4)	inne krótkoterminowe aktywa finansowe	0,0	0,0
[A] B.III.1.c)	środki pieniężne i inne aktywa pieniężne	15 943,2	1 995,1
[A] B.III.1.c)-(1)	środki pieniężne w kasie i na rachunkach	15 943,2	1 995,1
[A] B.III.1.c)-(2)	inne środki pieniężne	0,0	0,0
[A] B.III.1.c)-(3)	inne aktywa pieniężne	0,0	0,0
[A] B.III.2	Inne inwestycje krótkoterminowe	0,0	0,0
[A] B.IV	Krótkoterminowe rozliczenia międzyokresowe	15 364,5	21 782,3
[A] C	Należne wpłaty na kapitał (fundusz) podstawowy	0,0	0,0
[A] D	Udziały (akcje) własne	0,0	0,0
[A]	AKTYWA razem	117 702,0	77 252,3

poz.	Wyszczególnienie	2023.06.30	2022.06.30
[P] A	Kapitał (fundusz) własny	17 229,1	16 450,9
[P] A.I	Kapitał (fundusz) podstawowy	1 009,4	1 009,4
[P] A.II	Kapitał (fundusz) zapasowy	15 441,5	15 225,4
[P] A.III	Kapitał (fundusz) z aktualizacji wyceny	0,0	0,0
[P] A.IV	Pozostałe kapitały (fundusze) rezerwowe:	0,0	0,0
[P] A.V	Zysk (strata) z lat ubiegłych	0,0	0,0
[P] A.VI	Zysk (strata) netto	778,2	216,1
[P] A.VII	Odpisy z zysku netto w ciągu roku obrotowego (wielkość ujemna)	0,0	0,0
[P] B	Zobowiązania i rezerwy na zobowiązania	100 472,9	60 801,4
[P] B.I	Rezerwy na zobowiązania	2 425,1	4 196,6
[P] B.I.1	Rezerwa z tytułu odroczonego podatku dochodowego	381,3	353,1
[P] B.I.2	Rezerwa na świadczenia emerytalne i podobne	0,0	0,0
[P] B.I.2)-(1)	długoterminowa	0,0	0,0
[P] B.I.2)-(2)	krótkoterminowa	0,0	0,0
[P] B.I.3	Pozostałe rezerwy	2 043,8	3 843,5
[P] B.I.3)-(1)	długoterminowe	0,0	0,0
[P] B.I.3)-(2)	krótkoterminowe	2 043,8	3 843,5
[P] B.II	Zobowiązania długoterminowe	2 061,7	1 529,4
[P] B.II.1	Wobec jednostek powiązanych	0,0	0,0
[P] B.II.2	Wobec pozostałych jednostek, w których jednostka posiada zaangażowanie w kapitale	0,0	0,0
[P] B.II.3	Wobec pozostałych jednostek	2 061,7	1 529,4
[P] B.II.3.a)	kredyty i pożyczki	1 176,3	793,1
[P] B.II.3.b)	z tytułu emisji dłużnych papierów wartościowych	0,0	0,0
[P] B.II.3.c)	inne zobowiązania finansowe	885,4	736,4
[P] B.II.3.d)	inne	0,0	0,0
[P] B.III	Zobowiązania krótkoterminowe	25 283,8	25 297,0
[P] B.III.1	Zobowiązania wobec jednostek powiązanych	0,0	5,4
[P] B.III.1.a)	z tytułu dostaw i usług, o okresie wymagalności:	0,0	5,4
[P] B.III.1.a)-(1)	do 12 miesięcy	0,0	5,4

[P] B.III.1.a)-(2)	powyżej 12 miesięcy	0,0	0,0
[P] B.III.1.b)	inne	0,0	0,0
[P] B.III.2	Zobowiązania wobec pozostałych jednostek, w których jednostka posiada zaangażowanie w kapitale	0,0	0,0
[P] B.III.3	Zobowiązania wobec pozostałych jednostek	25 097,5	25 108,4
[P] B.III.3.a)	kredyty i pożyczki	3 236,9	13 048,7
[P] B.III.3.b)	z tytułu emisji dłużnych papierów wartościowych	0,0	0,0
[P] B.III.3.c)	inne zobowiązania finansowe	1 948,2	707,7
[P] B.III.3.d)	z tytułu dostaw i usług, o okresie wymagalności:	16 574,1	9 563,4
[P] B.III.3.d)-(1)	do 12 miesięcy	16 574,1	9 563,4
[P] B.III.3.d)-(2)	powyżej 12 miesięcy	0,0	0,0
[P] B.III.3.e)	zaliczki otrzymane na dostawy i usługi	0,0	0,0
[P] B.III.3.f)	zobowiązania wekslowe	0,0	0,0
[P] B.III.3.g)	z tytułu podatków, ceł, ubezpieczeń i zdrowotnych oraz innych tytułów publicznoprawnych	3 205,9	1 747,7
[P] B.III.3.h)	z tytułu wynagrodzeń	2,1	0,0
[P] B.III.3.i)	inne	130,3	40,9
[P] B.III.4	Fundusze specjalne	186,3	183,2
[P] B.IV	Rozliczenia międzyokresowe	70 702,3	29 778,4
[P] B.IV.1	Ujemna wartość firmy	0,0	0,0
[P] B.IV.2	Inne rozliczenia międzyokresowe	70 702,3	29 778,4
[P] B.IV.2.-(1)	długoterminowe	52 532,0	16 561,4
[P] B.IV.2.-(2)	krótkoterminowe	18 170,4	13 217,0
[P]	PASYWA razem	117 702,0	77 252,3

Źródło: Emitent

Na dzień 30 czerwca 2023 roku suma bilansowa wyniosła 117 702,0 tys. PLN. Oznacza to wzrost w stosunku do stanu z dnia 30 czerwca 2022 r. o 40 449,7 tys. PLN (to jest o 52,36%). Najistotniejsze zmiany w pozycjach bilansowych:

- Spadek wartości kredytów i pożyczek o 9 811,8 tys. PLN w stosunku do stanu z okresu analogicznego w roku poprzednim wynika ze dokonania częściowych spłat.
- Wzrost zobowiązań z tytułu dostaw i usług o 7 010,7 tys. PLN w stosunku do stanu z okresu analogicznego w roku poprzednim wynika ze wzrostu realizowanej sprzedaży, a w konsekwencji również zakupów.
- Wzrost wartości długoterminowych rozliczeń międzyokresowych z 17 994,8 tys. PLN do 54 190,8 tys. PLN oraz rozliczeń międzyokresowych (pasywa) z 29 778,4 tys. PLN do 63 188,7 tys. PLN odzwierciedla wartości zleceń serwisowych rozliczanych w czasie.

Tabela 5. Rachunek przepływów pieniężnych za IV kwartał roku obrotowego 2022/23 wraz z okresem porównywalnym roku obrotowego 2021/22 (dane w tys. PLN)

Poz.	Rachunek przepływów pieniężnych (metoda pośrednia)	IV kwartał r. obr. 2022/2023	IV kwartał r. obr. 2021/2022	4 kwartały r. obr. 2022/2023	4 kwartały r. obr. 2021/2022
		2023.04.01-2023.06.30	2022.04.01-2022.06.30	2022.07.01 do 2023.06.30	2021.07.01 do 2022.06.30
A	Przepływy środków pieniężnych z działalności operacyjnej				
I	Zysk (strata) netto	3 414,9	(535,5)	778,2	216,1
II	Korekty razem	(4 837,9)	(12 340,0)	24 516,9	(13 783,5)
1	Amortyzacja	323,2	521,4	1 130,9	1 007,4
2	Zyski (straty) z tytułu różnic kursowych	(502,2)	0,0	-	0,0
3	Odsetki i udziały w zyskach (dywidendy)	98,2	208,8	722,9	193,9
4	Zysk (strata) z działalności inwestycyjnej	(45,5)	25,9	(42,1)	(117,2)
5	Zmiana stanu rezerw	1 628,3	(2 576,3)	(1 771,5)	(5 663,0)
6	Zmiana stanu zapasów	(1 695,3)	(5 084,6)	-99,0	(7 397,9)
7	Zmiana stanu należności	(2 825,0)	17 428,9	3 626,0	(9 570,8)
8	Zmiana stanu zobowiązań krótkoterminowych, z wyjątkiem pożyczek i kredytów	(3 799,3)	(21 006,3)	9 804,0	5 888,3
9	Zmiana stanu rozliczeń międzyokresowych	1 968,8	(1 857,8)	11 145,8	1 875,8
10	Inne korekty	0,0	0,0	0,0	0,0
III	Przepływy pieniężne netto z działalności operacyjnej (I+/-II)	(1 423,0)	(12 875,6)	25 295,1	(13 567,3)
B	Przepływy środków pieniężnych z działalności inwestycyjnej		0,0		
I	Wpływy	10,9	190,5	759,7	484,4
1	Zbycie wartości niematerialnych i prawnych oraz rzeczowych aktywów trwałych	0,0	128,0	0,0	346,8
2	Zbycie inwestycji w nieruchomości oraz wartości niematerialne i prawne	0,0	0,0	0,0	0,0
3	Z aktywów finansowych, w tym:	10,9	62,5	759,7	137,5
	a) w jednostkach powiązanych	0,0	0,0	10,5	
	b) w pozostałych jednostkach	10,9	(37,5)	749,2	137,5
4	Inne wpływy inwestycyjne		0,0	0,0	
II	Wydatki	1 418,5	1 239,3	2 063,6	1 214,8
1	Nabycie wartości niematerialnych i prawnych oraz rzeczowych aktywów trwałych	1 418,5	439,3	2 063,6	414,8
2	Inwestycje w nieruchomości oraz wartości niematerialne i prawne		0,0	0,0	0,0
3	Na aktywa finansowe, w tym:		0,0	0,0	800,0
	a) w jednostkach powiązanych		800,0	0,0	
	b) w pozostałych jednostkach		0,0	0,0	800,0
4	Inne wydatki inwestycyjne		0,0	0,0	
III	Przepływy pieniężne netto z działalności inwestycyjnej (I-II)	(1 407,6)	(1 048,9)	(1 303,9)	(730,4)
C	Przepływy środków pieniężnych z działalności finansowej		0,0	0,0	
I	Wpływy	3 625,7	6 177,1	3 625,7	9 964,2
1	Wpływy netto z wydania udziałów i innych instrumentów kapitałowych oraz dopłat do kapitału		178,7	0,0	62,3
2	Kredyty i pożyczki	3 625,7	5 998,5	3 625,7	9 880,0
3	Emisja dłużnych papierów wartościowych		0,0	0,0	
4	Inne wpływy finansowe		0,0	0,0	21,8
II	Wydatki	2 304,4	-498,7	13 668,8	8 936,1
1	Nabycie udziałów (akcji) własnych		0,0	0,0	
2	Dywidendy i inne wypłaty na rzecz właścicieli		0,0	0,0	3 504,2

3	Inne, niż wypłaty na rzecz właścicieli, wydatki z tytułu podziału zysku		0,0	0,0	
4	Spląty kredytów i pożyczek	2 207,2	(374,9)	12 087,2	4 521,1
5	Wykup dłużnych papierów wartościowych		0,0	0,0	0,0
6	Z tytułu innych zobowiązań finansowych		0,0	0,0	0,0
7	Płatności zobowiązań z tytułu umów leasingu finansowego		-185,0	858,6	695,2
8	Odsetki	98,2	61,3	722,9	215,7
9	Inne wydatki finansowe		0,0	0,0	0,0
III	Przepływy pieniężne netto z działalności finansowej (I-II)	1 320,2	6 675,9	(10 043,1)	1 028,1
D	Przepływy pieniężne netto, razem (A.III+/-B.III+/-C.III)	(1 521,3)	(7 248,6)	13 948,1	(13 269,7)
E	Bilansowa zmiana stanu środków pieniężnych, w tym:	(1 521,3)	(7 248,6)	13 948,1	(13 269,7)
	- zmiana stanu środków pieniężnych z tytułu różnic kursowych	0,0	0,0	0,0	
F	Środki pieniężne na początek okresu	14 421,9	9 243,6	1 995,1	15 264,8
	Środki pieniężne na koniec okresu (F+/-D), w tym:	15 943,2	1 995,0	15 943,2	1 995,1
	- o ograniczonej możliwości dysponowania	1 321,0	316,1	1 321,0	0,0

Źródło: Emitent

Tabela 6. Zestawienie zmian w kapitale własnym po IV kwartale roku obrotowego 2022/23 wraz z okresem porównywalnym roku obrotowego 2021/22 (dane w tys. PLN)

Poz.	Wyszczególnienie	IV kwartał r. obr. 2022/2023	IV kwartał r. obr. 2021/2022	4 kwartały r. obr. 2022/2023	4 kwartały r. obr. 2021/2022
		2023.04.01-2023.06.30	2022.04.01-2022.06.30	2022.07.01 do 2023.06.30	2021.07.01 do 2022.06.30
I	Kapitał (fundusz) własny na początek okresu (BO)	16 450,9	18 421,40	16 450,9	19 676,7
	- zmiany przyjętych zasad (polityki) rachunkowości	0,0	0,00	0,0	0,0
	- korekty błędów	0,0	0,00	0,0	0,0
Ia	Kapitał (fundusz) własny na początek okresu (BO), po korektach	16 450,9	18 421,40	16 450,9	19 676,7
1	Kapitał (fundusz) podstawowy na początek okresu	1 009,4	1 009,40	1 009,4	830,8
	1.1 Zmiany kapitału (funduszu) podstawowego	0,0	0,00	0,0	178,7
	a) zwiększenie (z tytułu)	0,0	0,00	0,0	178,7
	-wydania udziałów (emisji akcji)	0,0	0,00	0,0	178,7
	b) zmniejszenie (z tytułu)	0,0	0,00	0,0	0,0
	-umorzenia udziałów (akcji)	0,0	0,00	0,0	0,0
	1.2 Kapitał (fundusz) podstawowy na koniec okresu	1 009,4	1 009,40	1 009,4	1 009,4
2	Kapitał (fundusz) zapasowy na początek okresu	15 441,5	15 225,50	15 225,4	14 149,5
	2.1 Zmiany kapitału (funduszu) zapasowego	0,0	0,00	216,1	1 075,9
	a) zwiększenie (z tytułu)	0,0	0,00	216,1	2 212,4
	-emisji akcji powyżej wartości nominalnej	0,0	0,00	0,0	0,0
	- podziału zysku (ustawowo)	0,0	0,00	216,1	2 212,4
	- podziału zysku (ponad wymagalną ustawowo minimalną wartość)	0,0	0,00	0,0	0,0
	- kapitał zapasowy z połączenia Seventica	0,0	0,00	0,0	0,0
	b) zmniejszenie (z tytułu)	0,0	0,00	0,0	1 136,5
	- przeznaczenie na wypłatę dywidendy	0,0	0,00	0,0	1 136,5
	2.2 Stan kapitału (funduszu) zapasowego na koniec okresu	15 441,5	15 225,50	15 441,5	15 225,4
3	Kapitał (fundusz) z aktualizacji wyceny na początek okresu - zmiany przyjętych zasad (polityki) rachunkowości	0,0	0,00	0,0	0,0
	3.1 Zmiany kapitału (funduszu) z aktualizacji wyceny	0,0	0,00	0,0	0,0

	a)	zwiększenie (z tytułu)	0,0	0,00	0,0	0,0
	b)	zmniejszenie (z tytułu)	0,0	0,00	0,0	0,0
		- zbycia środków trwałych	0,0	0,00	0,0	0,0
	3.2	Kapitał (fundusz) z aktualizacji wyceny na koniec okresu	0,0	0,00	0,0	0,0
4		Pozostałe kapitały (fundusze) rezerwowe na początek okresu	0,0	0,00	0,0	116,3
	4.1	Zmiany pozostałych kapitałów (funduszy) rezerwowych	0,0	0,00	0,0	116,3
	a)	zwiększenie (z tytułu)	0,0	0,00	0,0	62,3
		- zysk za rok	0,0	0,00	0,0	0,0
	b)	zmniejszenie (z tytułu)	0,0	0,00	0,0	178,7
	4.2	Pozostałe kapitały (fundusze) rezerwowe na koniec okresu	0,0	0,00	0,0	0,0
5		Zysk (strata) z lat ubiegłych na początek okresu	0,0	631,00	216,1	4 580,1
	5.1	Zysk z lat ubiegłych na początek okresu	0,0	631,00	216,1	4 580,1
		- zmiany przyjętych zasad (polityki) rachunkowości	0,0	0,00	0,0	0,0
		- korekty błędów	0,0	0,00	0,0	0,0
	5.2	Zysk z lat ubiegłych na początek okresu, po korektach	0,0	631,00	216,1	4 580,1
	a)	zwiększenie (z tytułu)	0,0	0,00	0,0	0,0
		-podziału zysku z lat ubiegłych	0,0	0,00	0,0	0,0
	b)	zmniejszenie (z tytułu)	0,0	0,00	216,1	4 580,1
		-wypłata dywidendy	0,0	0,00	0,0	2 367,7
		-przeniesienie na kapitał rezerwowy	0,0	0,00	0,0	0,0
		-przeniesienie na kapitał zapasowy	0,0	0,00	216,1	2 212,4
	5.3	Zysk z lat ubiegłych na koniec okresu	0,0	631,00	0,0	4 580,0
	5.4	Strata z lat ubiegłych na początek okresu	-2 636,7	0,00	0,0	0,0
		- zmiany przyjętych zasad (polityki) rachunkowości	0,0	0,00	0,0	0,0
		- korekty błędów	0,0	0,00	0,0	0,0
	5.5	Strata z lat ubiegłych na początek okresu, po korektach	-2 636,7	0,00	0,0	0,0
	a)	zwiększenie (z tytułu)	0,0	0,00	0,0	0,0
		- przeniesienie straty z lat ubiegłych do pokrycia	0,0	0,00	0,0	0,0
		- przeniesienie na kapitał podstawowy	0,0	0,00	0,0	0,0
	b)	zmniejszenie (z tytułu)	0,0	0,00	0,0	0,0
		- pokrycie straty z kapitału rezerwowego	0,0	0,00	0,0	0,0
	5.6	Strata z lat ubiegłych na koniec okresu	-2 636,7	0,00	0,0	0,0
	5.7	Zysk (strata) z lat ubiegłych na koniec okresu	-2 636,7	0,00	0,0	0,0
6		Wynik netto	3 414,9	-130,00	778,2	216,1
	a)	zysk netto	3 214,9	0,00	778,2	216,1
	b)	strata netto	0,0	130,00	0,0	0,0
	c)	odpisy z zysku	0,0	0,00	0,0	0,0
II		Kapitał (fundusz) własny na koniec okresu (BZ)	17 229,1	16 735,10	17 229,1	16 450,9
III		Kapitał (fundusz) własny, po uwzględnieniu proponowanego podziału zysku (pokrycia straty)	17 229,1	16 735,10	17 229,1	16 540,9

Źródło: Emitent

Informacje dotyczące stanu zatrudnienia

Na koniec czwartego kwartału roku obrotowego 2022/2023 w spółce zatrudnionych było 119 osób w przeliczeniu na pełne etaty.

W okresie porównywalnym – na koniec czwartego kwartału roku obrotowego 2021/2022 w spółce zatrudnionych było 107 osób w przeliczeniu na pełne etaty.

Spółka realizując politykę rozwoju, systematycznie uzupełnia stan osobowy działów handlowego, technicznego oraz księgowości dla zachowania ciągłości realizowanych projektów oraz dla zapewnienia jak najwyższego poziomu ich obsługi.

III. OPIS DZIAŁAŃ, JAKIE W OKRESIE OBJĘTYM RAPORTEM PODEJMOWANE BYŁY W OBSZARZE ROZWOJU PROWADZONEJ DZIAŁALNOŚCI

1. Zawarcie umów i zamówień

Nr raportu	data ogłoszenia	Temat	treść	klient	kwota netto
16/2023	2023-06-30	Podpisanie istotnej umowy podstawa prawna: Art. 17 ust. 1 MAR – informacje poufne	Podpisanie umowy na "Dostawę subskrypcji i serwis systemu nagrywania"	sektor bankowy	3 500 000,00 PLN
15/2023	2023-06-28	Otrzymanie istotnego zamówienia podstawa prawna: Art. 17 ust. 1 MAR – informacje poufne	Otrzymanie zamówienia od klienta z sektora przemysłowego na "Dostawa rozwiązań cyberbezpieczeństwa IT zapory sieciowe oraz oprogramowanie, wdrożenie oraz opieka serwisowa na okres 5 lat."	sektor przemysłowy	2 800 000,00 PLN
14/2023	2023-06-16	Otrzymanie istotnego zamówienia podstawa prawna: Art. 17 ust. 1 MAR – informacje poufne	Otrzymanie zamówienia od klienta z sektora bankowego na "Backup przełączników Nexus wraz w 60 miesięcznym serwisem partnerskim"	sektor bankowy	240 000,00 USD
13/2023	2023-05-29	Podpisanie istotnej umowy podstawa prawna: Art. 17 ust. 1 MAR – informacje poufne	Podpisanie umowy na "Sprzedaż urządzeń firmy Cisco, subskrypcji DNA Advantage oraz DNA Essentials oraz pakietów serwisowych Cisco SmartNet"	branża energetyczna	508 900,00 USD
12/2023	2023-05-24	Podpisanie istotnej umowy podstawa prawna: Art. 17 ust. 1 MAR – informacje poufne	Podpisanie umowy na "Dostawę urządzeń Cisco wraz z serwisem 60m"	branża wydobywcza	380 000,00 USD
11/2023	2023-05-05	Podpisanie istotnej umowy podstawa prawna: Art. 17 ust. 1 MAR – informacje poufne	Podpisanie umowy na "Zakup wsparcia serwisowego na urządzenia Cisco"	sektor energetyczny	1 800 000,00 PLN
10/2023	2023-04-28	Otrzymanie istotnego zamówienia podstawa prawna: Art. 17 ust. 1 MAR – informacje poufne	Otrzymanie zamówienia od klienta z sektora bankowego na "Wsparcie serwisowe dla technologii Check Point na 12 miesięcy".	sektor bankowy	210 000,00 USD
9/2023	2023-04-24	Otrzymanie istotnego zamówienia podstawa prawna: Art. 17 ust. 1 MAR – informacje poufne	Otrzymanie zamówienia od klienta z sektora bankowego na "Dostawę sprzętu sieciowego wraz 36 miesięcznym serwisem".	sektor bankowy	512 000,00 USD
8/2023	2023-04-18	Otrzymanie istotnego zamówienia podstawa prawna: Art. 17 ust. 1 MAR – informacje poufne	Otrzymanie zamówienia od klienta z sektora bankowego na "Projekt Departamentu Telekomunikacji".	sektor bankowy	745 000,00 USD
7/2023	2023-04-06	Podpisanie istotnej umowy podstawa prawna: Art. 17 ust. 1 MAR – informacje poufne	Podpisanie umowy na "Dostawa urządzeń sieciowych Cisco oraz odnowienie wsparcia serwisowego na urządzenia Cisco".	sektor publiczny	1 310 000,00 PLN
6/2023	2023-03-09	Podpisanie istotnej umowy podstawa prawna: Art. 17 ust. 1 MAR – informacje poufne	Podpisanie umowy na "Dostawa sprzętu teleinformatycznego, licencji, serwisu na 3 lata i usług".	sektor publiczny	1 600 000,00 PLN
5/2023	2023-03-02	Otrzymanie istotnego zamówienia podstawa prawna: Art. 17 ust. 1 MAR – informacje poufne	Otrzymanie zamówienia od klienta z branży logistycznej na "Przedłużenie subskrypcji".	branża logistyczna	330 000,00 USD
4/2023	2023-02-14	Podpisanie istotnej umowy podstawa prawna: Art. 17 ust. 1 MAR – informacje poufne	Podpisanie obustronnie umowy na "Zakup usług serwisowych i wsparcia technicznego dla posiadanego przez Zamawiającego oprogramowania oraz sprzętu producenta Cisco, a także zakup i dostarczenie nowych urządzeń Cisco wraz z 48 miesięcznym serwisem i wsparciem technicznym"	sektor przemysłowy	7 500 000,00 PLN
3/2023	2023-02-06	Podpisanie istotnej umowy podstawa prawna: Art. 17 ust. 1 MAR – informacje poufne	Podpisanie umowy na "sprzęt Cisco wraz z subskrypcjami DNA, wsparciem Smartnet na okres 36 miesięcy oraz usługą konsultacji inżynierskich"	sektor energetyczny	1 300 000,00 PLN

1/2023	2023-01-03	Podpisanie istotnej umowy podstawa prawna: Art. 17 ust. 1 MAR – informacje poufne	Podpisanie umowy na "dostawę serwerów i półek dyskowych" z klientem z sektora publicznego.	sektor publiczny	1 400 000,00 PLN
42/2022	2022-12-29	Podpisanie istotnego Aneksu do umowy podstawa prawna: Art. 17 ust. 1 MAR – informacje poufne	Podpisanie Aneksu nr 5 jako kontynuacja wieloletniej umowy na odnowienie wsparcia serwisowego z klientem z sektora bankowego.	sektor bankowy	760 000,00 USD
41/2022	2022-12-29	Podpisanie istotnego Aneksu do umowy podstawa prawna: Art. 17 ust. 1 MAR – informacje poufne	Podpisanie Aneksu nr 1 jako kontynuacja wieloletniej umowy na odnowienie wsparcia serwisowego do końca roku 2025 z klientem z sektora bankowego.	sektor bankowy	260 000,00 USD
40/2022	2022-12-29	Podpisanie istotnego Aneksu do umowy podstawa prawna: Art. 17 ust. 1 MAR – informacje poufne	Podpisanie Aneksu nr 1 do umowy ramowej na zakup sprzętu i usług Cisco z klientem z sektora bankowego. Aneks nr 1 jako kontynuacja wieloletniej umowy ma charakter umowy ramowej, która określa ogólne warunki współpracy w zakresie rozwiązań sprzętowych i softwarowych. Aneks nr 1 do umowy został zawarty na okres 3 lat.	sektor bankowy	
39/2022	2022-12-27	Otrzymanie istotnego zamówienia podstawa prawna: Art. 17 ust. 1 MAR – informacje poufne	Otrzymanie zamówienie od klienta z branży elektroenergetycznej na "Dostawa przełączników Cisco Catalyst 9300"	branża elektroenergetyczna	310 000,00 USD
38/2022	2022-12-27	Otrzymanie istotnego zamówienia podstawa prawna: Art. 17 ust. 1 MAR – informacje poufne	Otrzymanie zamówienia od klienta z sektora bankowego na "Usługi serwisowe dla systemu wideokonferencji i Unified Communication - 36 miesięcy	sektor bankowy	5 500 000,00 PLN
36/2022	2022-12-20	Podpisanie istotnej umowy podstawa prawna: Art. 17 ust. 1 MAR – informacje poufne	Podpisanie umowy na sprzęt teleinformatyczny, oprogramowanie oraz usługi z klientem z sektora publicznego.	sektor publiczny	11 000 000,00 PLN
35/2022	2022-12-13	Podpisanie istotnej umowy podstawa prawna: Art. 17 ust. 1 MAR – informacje poufne	Podpisanie umowy na oprogramowanie z klientem z sektora publicznego.	sektor publiczny	1 200 000,00 PLN
34/2022	2022-12-09	Otrzymanie istotnego zamówienia podstawa prawna: Art. 17 ust. 1 MAR – informacje poufne	Otrzymanie potwierdzenia realizacji zamówienia od klienta z branży finansowej na "Subskrypcje Cisco Umbrella na 12 miesięcy".	branża finansowa	230 000,00 USD
33/2022	2022-12-06	Podpisanie istotnego Aneksu do umowy podstawa prawna: Art. 17 ust. 1 MAR – informacje poufne	Podpisanie Aneksu nr 7 jako kontynuacja wieloletniej umowy. Aneks nr 7 jest kontynuacją długoletniej współpracy z klientem z sektora bankowego. Aneks nr 7 przedłuża ważność umowy w dwóch zakresach: Subskrypcje na oprogramowanie CC oraz wsparcie systemu CC na 36 miesięcy.	sektor bankowy	1 700 000,00 USD
31/2022	2022-11-21	Otrzymanie istotnego zamówienia podstawa prawna: Art. 17 ust. 1 MAR – informacje poufne	Otrzymanie zamówienia od klienta z branży elektroenergetycznej na "Dostawa przełączników przemysłowych Cisco IE-4010".	branża elektroenergetyczna	315 000,00 USD
30/2022	2022-11-17	Podpisanie istotnej umowy podstawa prawna: Art. 17 ust. 1 MAR – informacje poufne	Podpisanie umowy na sprzęt teleinformatyczny i oprogramowanie wraz z 5 letnim serwisem z klientem z sektora publicznego.	sektor publiczny	1 600 000,00 PLN
29/2022	2022-11-09	Otrzymanie istotnego zamówienia podstawa prawna: Art. 17 ust. 1 MAR – informacje poufne	Otrzymanie zamówienia od klienta z sektora IT na "Dostawę przełączników Cisco wraz z 3 letnim serwisem"	sektor IT	2 000 000,00 PLN
27/2022	2022-10-21	Otrzymanie istotnego zamówienia podstawa prawna: Art. 17 ust. 1 MAR – informacje poufne	Otrzymanie zamówienia od klienta z sektora bankowego na "modernizację sieci WAN"	sektor bankowy	300 000,00 USD
23/2022	2022.08.29	Podpisanie istotnej umowy podstawa prawna: Art. 17 ust. 1 MAR – informacje poufne	Podpisanie obustronnie umowy na dostawę urządzeń sieciowych firmy Cisco z zapewnieniem świadczenia usługi gwarancji i asysty technicznej producenta sprzętu na okres 36 miesięcy od klienta z sektora publicznego	sektor energetyczny	3 500 000,00 PLN

22/2022	2022.08.24	Podpisanie istotnej umowy podstawa prawna: Art. 17 ust. 1 MAR – informacje poufne	Podpisanie obustronnie umowy na zakup licencji Csc0 EA Choise Security Bundle na okres 36 miesięcy od klienta z sektora energetycznego.	sektor publiczny	1 700 000,00 PLN
21/2022	2022.08.16	Otrzymanie istotnego zamówienia podstawa prawna: Art. 17 ust. 1 MAR – informacje poufne	Otrzymanie zamówienia od klienta z sektora bankowego na dostawę elementów infrastruktury telekomunikacyjnej wraz z serwisem gwarancyjnym trwającym 60 miesięcy.	sektor bankowy	2 100 000,00 USD
20/2022	2022.08.16	Otrzymanie istotnego zamówienia podstawa prawna: Art. 17 ust. 1 MAR – informacje poufne	Otrzymanie zamówienia od klienta z sektora finansowego na "Świadczenie usługi serwisowej dla urządzeń sieciowych firmy CISCO na okres 3 lat".	sektor finansowy	330 000,00 USD
19/2022	2022.07.29	Otrzymanie istotnego zamówienia podstawa prawna: Art. 17 ust. 1 MAR – informacje poufne	Otrzymanie zamówienia od klienta z sektora finansowego na "Modernizację sieci wraz z 5 letnim serwisem".	sektor finansowy	400 000,00 USD
18/2022	2022.07.28	Otrzymanie istotnego zamówienia podstawa prawna: Art. 17 ust. 1 MAR – informacje poufne	Otrzymanie zamówienia od klienta z sektora bankowego na "Collabaration Flex Plan".	sektor bankowy	900 000,00 USD
17/2022	2022.07.28	Otrzymanie istotnego zamówienia podstawa prawna: Art. 17 ust. 1 MAR – informacje poufne	Otrzymanie zamówienia od klienta z sektora bankowego na "Zakup wsparcia i subskrypcji na okres 12 miesięcy"	sektor bankowy	1 300 000,00 PLN
16/2022	2022.07.28	Otrzymanie istotnego zamówienia podstawa prawna: Art. 17 ust. 1 MAR – informacje poufne	Otrzymanie zamówienia od klienta z sektora bankowego na "Zakup wsparcia dla serwerów"	sektor bankowy	220 000,00 EUR
15/2022	2022.07.27	Otrzymanie istotnego zamówienia podstawa prawna: Art. 17 ust. 1 MAR – informacje poufne	Otrzymanie zamówienia od klienta z sektora bankowego na "Wsparcie na sprzęt sieciowy Cisco na okres 12 miesięcy"	sektor bankowy	1 160 000,00 PLN
14/2022	2022.07.26	Otrzymanie istotnego zamówienia podstawa prawna: Art. 17 ust. 1 MAR – informacje poufne	Otrzymanie zamówienia od klienta z sektora bankowego na "dostawę sprzętu Cisco".	sektor bankowy	390 000,00 USD
13/2022	2022.07.20	Otrzymanie istotnego zamówienia podstawa prawna: Art. 17 ust. 1 MAR – informacje poufne	Otrzymanie zamówienia od klienta z sektora bankowego na "Enterprise Agreement Routing and Switching".	sektor bankowy	900 000,00 USD
12/2022	2022.07.19	Otrzymanie istotnego zamówienia podstawa prawna: Art. 17 ust. 1 MAR – informacje poufne	Otrzymanie zamówienia od klienta z sektora bankowego na "dostawę elementów infrastruktury telekomunikacyjnej". Okres trwania serwisu gwarancyjnego 60 miesięcy.	sektor bankowy	850 000,00 USD
11/2022	2022.07.06	Otrzymanie istotnego zamówienia podstawa prawna: Art. 17 ust. 1 MAR – informacje poufne	Otrzymanie zamówienia od klienta z sektora bankowego na "Modernizację obszaru sieci WAN wraz z serwisem gwarancyjnym". Okres trwania serwisu gwarancyjnego 60 miesięcy.	sektor bankowy	350 000,00 USD
10/2022	2022.06.29	Podpisanie istotnej umowy podstawa prawna: Art. 17 ust. 1 MAR – informacje poufne	Podpisanie obustronnie umowy na dostawę oprogramowania od klienta z sektora publicznego	sektor publiczny	2 500 000,00 PLN

2. Działania marketingowe

- ✓ W dniu 2023.06.21 Inżynierowie Sevenet S.A. uczestniczyli w II rundzie Mistrzostw Polski SASE & SD-WAN organizowanych przez Cisco. Nasi specjaliści pokazali swoje umiejętności i zdobyli miejsca na podium wśród najlepszych ekspertów w całej Polsce. Każda konkurencja zawodów dotyczyła innego zagadnienia z architektury Cisco SASE & SD-WAN oraz zagadnień ze świata chmurowego.
- ✓ W dniu 2023.04.25 byliśmy obecni na konferencji Infoblox Exchange w Warszawie. Nasz ekspert Marcin Białkowski podczas swojej prelekcji przybliżył tematykę Infoblox i Microsoft DNS. Uczestnicy podczas wydarzenia mogli dodatkowo odwiedzić nas na stoisku w Strefie Partnerów, aby porozmawiać z naszymi ekspertami o bezpieczeństwie IT!
- ✓ W dniu 2023.04.19 odbył się bezpłatny webinar: „Bądź bliżej chmury i przygotuj parasol na pochmurną pogodę, czyli o nowoczesnych rozwiązaniach firmy Cisco”.
- ✓ W dniu 2023.04.18 odbyła się 5 edycja naszej autorskiej konferencji Sevenet Story Scene! Nasi najbardziej doświadczeni eksperci zaprezentowali najnowsze rozwiązania z zakresu cyberbezpieczeństwa, bazy danych, sieci oraz systemów komunikacji biznesowej.
- ✓ W dniu 2023.04.12 podpisaliśmy umowę współpracy z Teatrem Śląskim im. Stanisława Wyspiańskiego w Katowicach. Teatr Śląski im. Stanisława Wyspiańskiego w Katowicach jest największą sceną dramatyczną na Górnym Śląsku. Istnieje od 1907 roku i od tamtej pory zagrano w nim ponad tysiąc premier w języku niemieckim, polskim i śląskim. Cieszymy się, że będziemy mieli możliwość udzielania wsparcia kolejnej instytucji kultury. Przyjemność jest tym większa, że jako firma będziemy pełnili zaszczytną rolę jednego z mecenasów Teatru Śląskiego, a nasz pracownik Marek Kornas zarządzający oddziałem Sevenet w Katowicach na ostatnim posiedzeniu Rady został wybrany wiceprzewodniczącym Rady Mecenasów. Rada Mecenasów jest wyjątkowym społecznym organem zrzeszającym przedsiębiorców wspierających Teatr Śląski już od ponad 25 lat.
- ✓ W dniu 2023.04.06 Inżynierowie Sevenet S.A. uczestniczyli w Mistrzostwach Polski SASE & SD-WAN organizowanych przez Cisco i zdobyli 2,3 oraz 4 miejsce na tle pozostałych ekspertów w Polsce. Każda sesja zawodów dotyczyła innego zagadnienia w ramach architektury Cisco SASE & SD-WAN
- ✓ W dniu 2023.03.27 gościliśmy na XXX Targach Pracy i Praktyk dla Informatyków i Elektroników na Politechnice Warszawskiej. Podczas tego wydarzenia nasi eksperci mieli możliwość rozmowy jak wygląda praca w Sevenet oraz przedstawili aktualne oferty pracy.
- ✓ W dniu 2023.03.22 we Wrocławiu na zaproszenie Sevenet S.A. oraz IBM Polska Sp. z o. o. odbyło się spotkanie warsztatowe w ramach Programu Współpracy w Cyberbezpieczeństwie do którego dołączyliśmy w 2022r. Program #PWCyber jest realizowany na rzecz krajowego systemu cyberbezpieczeństwa. Partnerzy Programu tworzą spójny system pozwalający na podejmowanie działań zarówno przeciwdziałających zagrożeniom, jak i zapewniających skuteczne reagowanie na incydenty cyberbezpieczeństwa.
- ✓ W dniu 2023.03.21 odbyła się IX Konferencja Techniczna "Utrzymanie Ruchu" w Kazimierzu Dolnym, która skierowana była do przedstawicieli energetyki i przemysłu. Wspólnie z naszym partnerem ICsec S.A. mieliśmy przyjemność opowiedzieć o cyber zagrożeniach w świecie OT, czyli po co nam ochrona sieci przemysłowych.

Organizatorem wydarzenia było Wydawnictwo "Nowa Energia" oraz Towarzystwo Gospodarcze Polskie Elekrownie.

- ✓ W dniu 2023.03.08 mieliśmy przyjemność gościć na Inżynierskich Targach Pracy na Politechnice Gdańskiej. Podczas tego wydarzenia nasi eksperci mieli możliwość przedstawienia aktualnych ofert pracy oraz chętnie odpowiadali na wszystkie pytania od strony studentów. Cieszymy się, że młode osoby są zainteresowane rozpoczęciem swojej zawodowej kariery w Sevenet S.A.
- ✓ W dniu 2023.01.26 odbyło się kolejne spotkanie z cyklu bezpłatnych webinarów „Cisco Talks”, które poprowadził Grzegorz Gondek, Product Sales Specialist w Cisco oraz nasz ekspert Krzysztof Załęski, Data Center & Network Architect w Sevenet S.A.
- ✓ W dniu 2022.12.13 otrzymaliśmy nagrodę Cisco Enterprise Partner of the Year. Nagroda została przyznana za osiągnięcie 50-procentowego wzrostu wyników sprzedaży w sektorze klientów enterprise. Wynik został osiągnięty, dzięki sprzedaży kluczowych technologii i usług Cisco oraz przyrost kontraktów typu Enterprise Agreement. Nagroda jest potwierdzeniem naszych wysokich kompetencji w realizacji największych projektów, a przede wszystkim indywidualnego podejścia do potrzeb naszych klientów.
- ✓ W dniu 2022.12.13 zostaliśmy Partnerem Generalnym konferencji "Fundamenty Bezpieczeństwa Banków", organizowanej przez Związek Banków Polskich oraz Centrum Prawa Bankowego i Informatyki. Nasz ekspert Marcin Kornafel wspólnie z Tomkiem Jedynakiem z Cisco przedstawili prezentację pt. "Zero trust w środowiskach aplikacyjnych". Przybliżyli rozwiązania z portfolio Cisco, które są kluczowymi elementami do zrealizowania kompleksowego podejścia Zero trust, ze szczególnym uwzględnieniem środowisk aplikacyjnych.
- ✓ W dniu 2022.12.07 w CRN Polska ukazał się okładkowy wywiad z Rafałem Chomiczem – prezesem Sevenet S.A.. Rozmowa dotyczyła m. in. 25lecia firmy, jej długoletniego rozwoju oraz najbliższej przyszłości w branży IT. Poruszone zostały tematy związane z ważną rolą integratora i systemów cyberbezpieczeństwa.
- ✓ W dniu 2022.11.29 wspólnie z Infoblox organizowaliśmy bezpłatne warsztaty z cyberbezpieczeństwa. Rozmawialiśmy m. in. o tym jak malware omija zabezpieczenia typu NGFW ukrywając swoją komunikację w protokole DNS, ile czasu zajmuje wyciek danych w zapytaniach DNS, co to jest DGA, z jakich mechanizmów korzystają atakujący, aby ukryć swoją obecność w Twojej sieci oraz o ochronie i monitoringu przed tego typu atakami.
- ✓ W dniu 2022.11.03 odbyło się pierwsze spotkanie z cyklu bezpłatnych webinarów "Cisco Talks". Podczas webinaru opowiedziano o wdrożeniu SD-Access oraz DNA Center w jednej ze znanych instytucji finansowych w Polsce. Spotkanie poprowadzili Rafał Piwko - Starszy Inżynier Systemowy w Sevenet S.A., Maciej Flak - Specjalista produktowy w Cisco Systems Poland oraz Mateusz Grajewski - Architekt rozwiązań technicznych w Cisco Systems Poland
- ✓ W dniach 2022.11.01-03 jako wieloletni partner Cisco uczestniczyliśmy w konferencji Cisco Partner Summit 2022, która odbyła się w Las Vegas. Podczas tego wydarzenia zostaliśmy uhonorowani nagrodą „Global Award - Social Impact Partner of the Year” jako jedyni w Polsce. Dodatkowo zostaliśmy wyróżnieni nagrodą "EMEA-Central Theatre Award - Social Impact Partner of the Year".
- ✓ W dniu 2022.09.29 świętowaliśmy 25 lat istnienia naszej firmy.

- ✓ W dniu 2022.09.29 ukazał się wywiad w Forbes, który przedstawił ciekawą rozmowę z Prezesem Zarządu Sevenet S.A. - Rafałem Chomiczem oraz Dyrektorem Generalnym Cisco - Przemysławem Kanią. Z artykułu dowiedzieć się można było jaki jest sekret udanej, 25-letniej współpracy Sevenet i Cisco oraz jakie są wyzwania i trendy na rynku IT.
- ✓ W dniu 2022.09.20 podczas „XXII edycji konferencji Check Point Security Day 2022” nasz inżynier z zespołu ds. Cyber Bezpieczeństwa – Daniel Szydełko otrzymał nagrodę „Inżynier Roku 2021”! Check Point Security Day to konferencja, która od wielu lat cieszy się dużym uznaniem w polskim środowisku ekspertów bezpieczeństwa IT. Jest poświęcona tematyce cyber-zagrożeń i ochrony systemów informatycznych.
- ✓ W dniu 2022.09.07 w Warszawie odbyła się kolejna edycja konferencji PLNOG, podczas której najlepsi eksperci z branży ICT spotkali się, aby porozmawiać o najnowszych wyzwaniach, jakie stoją przed rynkiem telekomunikacyjnym. W tym roku nasz ekspert Krzysztof Załęski wspólnie z Robertem Śląskim z Atende S.A., pokazali jak "Zburzyć silosy infrastruktury IT"!
- ✓ W dniu 2022.07.13 rozpoczęliśmy "Sevenet Cyber Security Roadshow", który odbył się w trzech miastach: Gdańsk: 2022.07.13, Warszawa: 2022.07.20 oraz Kraków: 2022.07.27. Podczas konferencji zaprezentowaliśmy nasze kompetencje w zakresie cyberbezpieczeństwa. Spotkania były okazją, aby porozmawiać o tym jakie wyzwania czekają nas w dzisiejszych czasach. Nasi inżynierowie opowiadali oraz zademonstrowali rozwiązania, które wydają się być nieodzownym elementem każdej firmy, aby spełnić wymagania jakie stoją obecnie przed każdą organizacją.
- ✓ W dniu 2022.07.07 nasz ekspert - Arkadiusz Rybacki przedstawił najnowsze rozwiązania w dziedzinie systemów obsługi Contact Center oraz kryteria, które trzeba brać pod uwagę przy wyborze platformy. Opowiedział również o wyzwaniach, przed jakimi stoją obecne centra kontaktowe podczas przejścia na model pracy hybrydowej.

3. Realizacja planów rozwojowych

- ✓ W dniu 2023.06.01 nawiązaliśmy nowe partnerstwo z firmą DAGMA. Firma Dagma jest znana z tworzenia najnowocześniejszych rozwiązań, które rewolucjonizują branżę technologiczną. Ich zaangażowanie w innowacyjność i doskonałość pasuje idealnie do naszych wartości. Jesteśmy przekonani, że to partnerstwo przyniesie nam wiele korzyści. Będziemy mogli korzystać z najnowszych technologii, które pomogą nam lepiej sprostać oczekiwaniom naszych klientów.
- ✓ W dniu 2023.05.05 Sevenet przystąpił do partnerstwa z Genesys. Każdego roku Genesys zapewnia obsługę ponad 70 miliardom interakcji klientów w ponad 100 krajach. Dzięki wykorzystaniu chmury i sztucznej inteligencji ich technologia zaspakaja wszystkie potrzeby klienta w sferze marketingu, sprzedaży i usług w każdym kanale, jednocześnie poprawiając komfort pracy pracowników. Genesys jest pionierem w usługach Experiences as a ServiceSM, dzięki którym każda organizacja dowolnej wielkości może zapewnić odpowiednią personalizację na dużą skalę, opierać się na empatii oraz wspierać zaufanie i lojalność klientów.
- ✓ W dniu 2023.04.04 Sevenet podpisał strategiczne partnerstwo z Ender Turing. Ender Turing to firma, która specjalizuje się w rozwoju sztucznej inteligencji i zaawansowanych technologii informatycznych. Daje możliwość bardziej efektywnej komunikacji, rozwoju biznesu i sprawia, że praca operatora call-center staje się bardziej komfortowa. Firma Ender Turing skupia się również na badaniach i opracowywaniu zaawansowanych algorytmów AI, które są wykorzystywane w różnych dziedzinach. Ta współpraca łączy

najnowocześniejsze technologie i wiedzę Ender Turing w zakresie Contact Center z bogatym doświadczeniem branżowym oferowanym przez Sevenet. Razem pomagamy średnim i dużym przedsiębiorstwom przekraczać ich cele w dostarczaniu doskonałej obsługi klienta i zwiększaniu przychodów ze sprzedaży w Contact Center.

- ✓ W dniu 2023.03.29 zostaliśmy partnerem Claroty. Firma Claroty zajmuje się cyberbezpieczeństwem w sektorze przemysłowym i oferuje rozwiązania z dziedziny bezpieczeństwa dla systemów przemysłowych, takich jak systemy kontroli procesów przemysłowych (SCADA), systemy automatyki przemysłowej (ICS) i urządzenia IoT. Claroty oferuje narzędzia do wykrywania zagrożeń, analizy ryzyka oraz monitorowania stanu systemów przemysłowych. Firma wykorzystuje zaawansowane technologie, takie jak sztuczna inteligencja, uczenie maszynowe i analiza behawioralna, aby chronić systemy przemysłowe przed zagrożeniami cybernetycznymi, takimi jak ataki hakerskie, szkodliwe oprogramowanie i próby wykorzystania podatności systemów. Uzyskane partnerstwo potwierdza kompetencje zespołu Sevenet w obszarze #cybersecurity oraz pozwala na oferowanie światowej klasy rozwiązań do ochrony sieci przemysłowych oraz IoT.
- ✓ W dniu 2023.03.15 w ramach rozwoju partnerstwa z firmą F5 Networks, uzyskaliśmy status Silver Partner. To dowód na to, że Sevenet spełnia restrykcyjne wymogi programu partnerskiego w zakresie wolumenu sprzedaży oraz standardów wdrażania produktów F5. Podwyższenie poziomu partnerstwa wpisuje się w strategię rozwoju Sevenet w obszarze #cyberbezpieczeństwa.
- ✓ W dniu 2023.03.06 uzyskaliśmy wyższy Poziom Partnerski - Thales Silver Partner Network. Wyższy poziom partnerstwa wynika ze spełnionych przez nas wymagań certyfikacyjnych oraz podkreśla rolę naszej firmy, jako eksperta na polskim rynku ds. cyberbezpieczeństwa.
- ✓ W dniu 2022.11.30 zostaliśmy nowym Partnerem Programu Współpracy w Cyberbezpieczeństwie (PWCyber). Jest on przedsięwzięciem niekomercyjnym o charakterze partnerstwa publiczno-prywatnego, które jest realizowane na rzecz krajowego systemu cyberbezpieczeństwa. Partnerzy Programu zobowiązują się do wymiany doświadczeń m.in. aby zwiększać bezpieczeństwo cyfrowych procesów, produktów i usług oraz podnosić świadomość użytkowników rozwiązań cyfrowych. W Programie uczestniczą obecnie 23 firmy technologiczne (polskie i zagraniczne), które zdecydowały się współpracować nad podnoszeniem poziomu cyberbezpieczeństwa w kraju. Program Współpracy w Cyberbezpieczeństwie obejmuje obszar informacyjny, edukacyjny, szkoleniowy, know-how oraz testów i certyfikacji.
- ✓ W dniu 2022.09.09 otworzyliśmy nowe biura, co wiąże się z powiększeniem działu handlowego o kolejnych ekspertów z branży teleinformatycznej. Według szacunków Zarządu Spółki ta inwestycja pozwoli na zwiększenie przychodów w nowym roku fiskalnym na poziomie przekraczającym 20%. To również poprawi komfort obsługi klienta oraz umocni pozycję firmy na rynku teleinformatycznym. Nowe biuro mieści się przy ul. Ligockiej 103 w Katowicach.

IV. GRUPA KAPITAŁOWA EMITENTA

Na dzień 2023.06.30 r. w skład grupy kapitałowej Spółki Sevenet S.A. nie wchodziły żadne podmioty.

V. OŚWIADCZENIE ZARZĄDU

Zarząd Sevenet S.A. oświadcza, że według jego najlepszej wiedzy, przedstawione w niniejszym raporcie wybrane informacje finansowe Spółki za IV kwartał roku obrotowego Spółki 2022/2023 i dane do nich porównywalne za analogiczny okres poprzedniego roku obrotowego, tj. 2021/2022 sporządzone zostały zgodnie z przepisami obowiązującymi Spółkę oraz, że informacje dotyczące działalności Spółki w okresie objętym raportem przedstawiają prawdziwy obraz rozwoju i osiągnięć oraz sytuacji Sevenet S.A.

W imieniu Zarządu,



PREZES ZARZĄDU
RAFAŁ CHOMICZ



WICEPREZES ZARZĄDU
JOANNA BARCZYK

SeveNet S.A. jest dostawcą zaawansowanych rozwiązań teleinformatycznych w sektorze B2B.

Specjalizujemy się w świadczeniu usług związanych z budową i utrzymaniem systemów teleinformatycznych w oparciu o technologię producenta sprzętu teleinformatycznego Cisco Systems.

Jesteśmy jednym z wiodących podmiotów specjalizujących się we wdrażaniu zunifikowanych systemów komunikacyjnych dla organizacji.

Oferujemy usługi związane z projektowaniem, wdrażaniem, konfiguracją i serwisowaniem rozwiązań w ramach linii biznesowych Borderless Network, Unified Communication i Contact Center.
