

**RAPORT KWARTALNY  
E-MUZYKA S.A.**



**ZA OKRES  
01.04.2021r. – 30.06.2021r.**

**Warszawa, 12 sierpnia 2021r.**

## e-Muzyka

**NAZWA:** e-Muzyka Spółka Akcyjna

**SIEDZIBA I ADRES:** ul Zwycięzców 18, 03-941 Warszawa

**SĄD REJESTROWY:** Sąd Rejonowy dla m.st. Warszawy w Warszawie, XIII Wydział Gospodarczy Krajowego Rejestru Sądowego

**KRS:** 0000283018

**NIP:** 5252283968

**REGON:** 015589685

**Kapitał zakładowy:** Kapitał zakładowy wynosi 1.415.981,10 zł i dzieli się na 14 159 811 akcji zwykłych o wartości nominalnej 0,10 zł każda

### Organy Spółki (stan na 30 czerwca 2021 r.)

Zarząd		Rada Nadzorcza	
Jan Ejsmont	- Prezes Zarządu	Piotr Świątek	- Przewodniczący Rady Nadzorczej
Łukasz Kmiecik	- Wiceprezes Zarządu	Ewa Szmidt-Belcarz	- członek Rady Nadzorczej
		Andrzej Puczyński	- członek Rady Nadzorczej
		Natalia Korzeniecka-Walak	- członek Rady Nadzorczej
		Karol Ignatowicz	- członek Rady Nadzorczej

### INFORMACJE O ZASADACH PRZYJĘTYCH PRZY SPORZĄDZANIU RAPORTU, W TYM INFORMACJE O ZMIANACH STOSOWANYCH ZASAD (POLITYKI) RACHUNKOWOŚCI

Raport kwartalny spółki e-Muzyka S.A. został sporządzony zgodnie z wytycznymi Załącznika nr 3 do Regulaminu Alternatywnego Systemu Obrotu „Informacje bieżące i okresowe przekazywane w Alternatywnym Systemie Obrotu na rynku NewConnect”(postanowienia § 5 ust. 4.1 i 4.2). Sprawozdanie finansowe zawarte w raporcie zostało sporządzone zgodnie z Ustawą o rachunkowości z dnia 29 września 1994 roku, przy założeniu kontynuowania działalności gospodarczej przez Spółkę w dającej się przewidzieć przyszłości. W sprawozdaniu finansowym Spółka wykazuje zdarzenia gospodarcze zgodnie z ich treścią ekonomiczną.

Wynik finansowy spółki za okres od 01.04.2021r. do 30.06.2021r. obejmuje wszystkie osiągnięte i przypadające na jej rzecz przychody oraz związane z tymi przychodami koszty zgodnie z zasadami memoriału, współmierności przychodów i kosztów oraz ostrożnej wyceny. Rachunek Zysków i Strat spółka sporządziła w wariantcie porównawczym.

Spółka nie zmieniała stosowanych zasad (polityki) rachunkowości w stosunku do zasad obowiązujących w Spółce w 2020 roku.

## Zasady wyceny aktywów i pasywów

### Środki trwałe

Środki trwałe ewidencjonowane są **w cenie nabycia** t.j. w cenie zakupu powiększonej o podatek VAT nie podlegający odliczeniu oraz o koszty dodatkowe związane z zakupem i przystosowaniem środka trwałego do użytkowania, w przypadku importu powiększonej o cło i inne obciążenia.

W przypadku otrzymania środka trwałego w sposób nieodpłatny np. w drodze darowizny, jego wyceny dokonuje się według ceny sprzedaży takiego samego lub podobnego przedmiotu.

Wartość początkową środka trwałego powiększają **koszty ulepszenia oraz rozbudowy**, które powodują, że wartość użytkowa tego środka trwałego ulegnie podwyższeniu, co oznacza w szczególności wydłużenie okresu użytkowania, wydajności środka trwałego i obniżenie kosztów eksploatacji.

Wartość początkowa środków trwałych ulega pomniejszeniu o **odpisy amortyzacyjne** (umorzeniowe), a także o **odpisy z tytułu trwałej utraty wartości**.

Odpisy amortyzacyjne dokonywane są według **rocznego planu amortyzacji**. Odpisy dokonywane są do końca miesiąca, w którym następuje zrównanie wartości odpisów umorzeniowych z jego wartością początkową, lub w którym dany środek trwały przeznaczono do likwidacji, stwierdzono niedobór, czy też sprzedano.

Środki trwałe o niskiej wartości, t.j. wartości niższej niż graniczna kwota określona w przepisach podatkowych wprowadzane są do ewidencji i podlegają **amortyzacji jednorazowej** w miesiącu przekazania ich do użytkowania. Środki trwałe o wartości powyżej kwoty granicznej Spółka umarza **metodą liniową** począwszy od miesiąca następującego po miesiącu, w którym środek trwały został przyjęty do używania.

Składniki majątku długotrwałego użytkowania o wartości niższej niż 1000 zł, w szczególności których szacowana wartość godziwa po roku używania nie jest istotna mogą być traktowane jako materiały i odnoszone **bezpośrednio w koszty** w miesiącu zakupu.

### Środki trwałe w budowie

Środki trwałe w budowie wycenia się **w wysokości ogółu kosztów** pozostających w bezpośrednim związku z ich nabyciem lub wytworzeniem, pomniejszonych o odpisy z tytułu trwałej utraty wartości oraz powiększonych o podatek VAT nie podlegający odliczeniu.

## **Wartości niematerialne i prawne**

Wartości niematerialne i prawne wycenia się **według cen nabycia**, pomniejszonej o odpisy amortyzacyjne (umorzeniowe), a także o odpisy z tytułu trwałej utraty wartości. Metoda i zasady amortyzacji oraz dokonywania odpisów aktualizujących są analogiczne do stosowanych dla środków trwałych.

## **Aktywa finansowe długoterminowe**

Aktywa finansowe długoterminowe jak również udział ewidencjonowane **według ceny nabycia (lub skorygowanej ceny nabycia w przypadku instrumentów finansowych)** skorygowanej o dokonane odpisy aktualizacyjne spowodowane utratą ich wartości. Wartość aktywów finansowych podlega weryfikacji na dzień bilansowy.

Przy wycenie instrumentów finansowych w skorygowanej cenie nabycia Spółka może stosować wskaźniki dyskonta ustalone na podstawie oprocentowania obligacji skarbowych.

Spółka może odstąpić od wyceny instrumentów finansowych w skorygowanej cenie nabycia na rzecz ceny nabycia, jeżeli przewidywane różnice w wycenie tymi metodami są nieistotne i istnieje ryzyko, że przyjęte wskaźniki dyskonta mogą powodować błędy w wycenie.

Na potrzeby sprawozdania skonsolidowanego udziały i akcje w jednostkach powiązanych wycenia się według kosztów ich nabycia tj. cena zakupu/objęcia jest powiększona o koszty związane z transakcją nabycia/objęcia udziałów i akcji.

Wartość firmy podlega amortyzacji przez okres przewidywanej ekonomicznej przydatności. Na potrzeby sprawozdania skonsolidowanego przyjęto okres 10-letni

## **Kredyty bankowe i pożyczki**

Kredyty bankowe i pożyczki w walutach obcych wykazuje się w księgach rachunkowych w wartości nominalnej przeliczonej na złote polskie wg kursu sprzedaży ustalonego dla danej waluty obcej przez bank, z którego usług korzystała dana jednostka. Wartość stanu kredytów na dzień bilansowy wycenia się po obowiązującym na ten dzień średnim kursie ustalonym przez Prezesa NBP. Różnice kursowe dla kredytów spłaconych w ciągu roku ustala się na dzień wygaśnięcia zobowiązań z tytułu kredytu.

## **Towary i materiały**

Materiały o niewielkim znaczeniu z punktu widzenia kosztów działalności, jak też wymagań kontroli wewnętrznej, nabywane w drobnych ilościach, np. do celów gospodarczych i biurowych, winny być przekazywane po zakupie bezpośrednio do zużycia i odpisywane w koszty bezpośrednio.

Zapasy towarów i materiałów wycenia się w ciągu roku w cenach zakupu powiększonych o naliczone cło oraz opłaty administracyjne związane z zakupem. Ewidencję rzeczowych składników majątku obrotowego prowadzi się w postaci ewidencji wartościowej w księgach rachunkowych Spółki. W ciągu roku różnice

powstałe przy inwentaryzacji i wycenie są ujmowane jako zmiana kosztu własnego sprzedanych towarów i materiałów.

Towary i materiały są objęte inwentaryzacją najpóźniej na koniec roku obrotowego.

## Środki pieniężne

Krajowe środki pieniężne i kredyty bankowe wykazuje się w księgach rachunkowych **w wartości nominalnej**.

Zagraniczne środki pieniężne:

- ❖ na dzień ich ujęcia w księgach wycenia się **według kursu kupna lub sprzedaży walut** stosowanym przez bank, z którego usług korzysta jednostka - w przypadku operacji sprzedaży lub kupna walut oraz operacji zapłaty należności lub zobowiązań,
- ❖ na dzień bilansowy wycenia się je według **średniego kursu** na ten dzień, ustalonego przez Prezesa NBP.

## Rozrachunki

Należności, roszczenia i zobowiązania wykazuje się w księgach rachunkowych na dzień ich powstania **w wartości nominalnej**, (t.j. wartości początkowej powiększonej o naliczone przez dostawcę odsetki), a na dzień bilansowy **w kwocie wymagającej zapłaty** (t.j. kwocie uwzględniającej np. przypadające do dnia bilansowego odsetki zwłoki z tytułu nieterminowych płatności zobowiązań).

Wszelkie rozrachunki w walutach obcych wycenia się według następujących kursów:

1. operacje powstania należności lub zobowiązania – po średnim kursie ustalonym przez Narodowy Bank Polski z dnia poprzedzającego dzień przeprowadzenia operacji .
2. operacje zapłaty należności lub zobowiązań – po kursie kupna lub sprzedaży walut stosowanym przez bank, z którego usług korzysta jednostka,
3. na dzień bilansowy – po średnim kursie ustalonym przez Prezesa NBP obowiązującym na ten dzień.

Przeterminowane należności z tytułu dostaw i usług są obejmowane odpisami aktualizującymi.

Odpisy tworzone są :

- ❖ Indywidualnie dla każdej należności, których spłata jest zagrożona
- ❖ Zapisem zbiorczym w kwotach następujących:
  - na należności przeterminowane (nie objęte wcześniej odpisem aktualizacyjnym) ponad 6 miesięcy w kwocie stanowiącej 50% tych należności,
  - na należności przeterminowane (nie objęte wcześniej odpisem aktualizacyjnym) ponad 12 miesięcy w kwocie stanowiącej 100% tych należności.

Odpisy mogą być tworzone w ciągu roku lub jednorazowo na koniec roku obrotowego.

Przedawnione oraz nieściągalne należności są wyksięgowywane z ewidencji na podstawie decyzji Zarządu Spółki.

### **Rozliczenia międzyokresowe kosztów i przychodów**

Rozliczenia międzyokresowe kosztów i przychodów wyceniane są z zachowaniem zasady ostrożności w **kwotach nominalnych** - w odniesieniu do świadczeń o ustalonej wartości lub w **kwotach wiarygodnie oszacowanych** – w odniesieniu do świadczeń prawdopodobnych.

Nie wykorzystane rezerwy na przyszłe świadczenia – wobec nie zaistniałych zobowiązań ich dotyczących - zmniejszają koszty bieżącego okresu sprawozdawczego.

### **Zasady ustalania wyniku finansowego**

Spółka prowadzi ewidencję kosztów na kontach zespołu 4, gdzie są ujmowane wszystkie koszty rodzajowe dotyczące bezpośrednio działalności spółki oraz pomocniczo na kontach zespołu 5 w zakresie ustalenia kosztów według miejsca działalności.

Wynik finansowy z działalności Spółki ustalany jest jako różnica wszystkich przychodów i kosztów zaewidencjonowanych w roku obrotowym na kontach zespołu 4 i 7, których salda na koniec roku są przenoszone na konto 860.

**Jednostkowe Sprawozdanie Finansowe**  
**e-MUZYKA S.A. na 30.06.2021 r.**

**RACHUNEK ZYSKÓW I STRAT SPÓŁKI E-MUZYKA S.A.**

	IIQ 2020	IQ + IIQ 2020	IIQ 2021	IQ + IIQ 2021
	01.04.20 - 30.06.20	01.01.20-30.06.20	01.04.21 - 30.06.21	01.01.21-30.06.21
<b>A. Przychody ze sprzedaży i zrównane z nimi</b>	<b>10 716 042,94</b>	<b>20 707 889,35</b>	<b>12 894 856,49</b>	<b>25 014 422,93</b>
- od jednostek powiązanych	1 196 990,23	2 440 699,11	1 725 819,58	3 038 728,59
I. Przychód netto ze sprzedaży produktów	9 526 275,24	18 064 877,22	11 181 944,19	22 014 101,00
II. Zmiana stanu produktów	0,00	0,00	0,00	0,00
III. Koszty wytworzenia świadczeń na własne potrzeby jednostki	1 189 767,70	2 643 012,13	0,00	0,00
IV. Przychód ze sprzedaży towarów i materiałów	0,00	0,00	1 712 912,30	3 000 321,93
<b>B. Koszty działalności operacyjnej</b>	<b>9 897 203,77</b>	<b>19 272 232,46</b>	<b>11 880 193,62</b>	<b>23 126 556,54</b>
I. Amortyzacja	261 270,68	532 529,08	309 722,80	602 266,21
II. Zużycie materiałów i energii	13 791,57	38 967,07	26 698,79	49 120,80
III. Usługi obce	623 012,73	1 360 295,70	867 430,46	1 737 871,94
IV. Podatki i opłaty, w tym:	13 275,96	43 046,03	0,00	9 781,13
- podatek akcyzowy	0,00	0,00	0,00	0,00
V. Wynagrodzenia	321 137,35	607 569,70	356 025,52	865 782,10
VI. Ubezpieczenia społeczne i inne świadczenia	51 148,81	103 969,78	66 679,99	140 111,88
VII. Pozostałe koszty rodzajowe	7 551 168,79	14 171 279,11	8 679 448,52	16 978 763,54
VIII. Wartość sprzedanych towarów i materiałów	1 062 397,88	2 414 575,99	1 574 187,54	2 742 858,94
<b>C. Zysk / Strata ze sprzedaży (A-B)</b>	<b>818 839,17</b>	<b>1 435 656,89</b>	<b>1 014 662,87</b>	<b>1 887 866,39</b>
<b>D. Pozostałe przychody operacyjne</b>	<b>7 568,52</b>	<b>15 034,04</b>	<b>7,76</b>	<b>5 975,06</b>
I. Zysk ze zbycia niesfinansowanych aktywów	0,00	0,00	0,00	0,00
II. Dotacje	0,00	0,00	0,00	0,00
III. Inne przychody operacyjne	7 568,52	15 034,04	7,76	5 975,06
<b>E. Pozostałe koszty operacyjne</b>	<b>0,94</b>	<b>3,55</b>	<b>80,31</b>	<b>326,01</b>
I. Strata ze zbycia niesfinansowanych aktywów	0,00	0,00	0,00	0,00
II. Aktualizacja wartości aktywów niefinansowych	0,00	0,00	0,00	0,00
III. Inne koszty operacyjne	0,94	3,55	80,31	326,01
<b>F. Zysk / Strata na działalności operacyjnej (C+D-E)</b>	<b>826 406,75</b>	<b>1 450 687,38</b>	<b>1 014 590,32</b>	<b>1 893 515,44</b>
<b>G. Przychody finansowe</b>	<b>14 008,61</b>	<b>74 111,99</b>	<b>21 643,62</b>	<b>42 220,17</b>
I. Dywidendy z tytułu udziałów - w tym	0,00	0,00	0,00	0,00
od jednostek powiązanych	0,00	0,00	0,00	0,00
II. Odsetki uzyskane, w tym:	14 008,61	14 149,63	21 643,48	41 431,14
od jednostek powiązanych	14 008,61	14 008,50	20 007,53	39 795,19
III. Zysk ze zbycia inwestycji	0,00	0,00	0,00	0,00
IV. Aktualizacja wartości inwestycji	0,00	0,00	0,00	0,00
V. Inne	0,00	59 962,36	0,14	789,03
<b>H. Koszty finansowe</b>	<b>39 882,10</b>	<b>3 120,48</b>	<b>63 992,47</b>	<b>101 208,65</b>
I. Odsetki, w tym:	2 135,16	3 120,48	18 639,23	67 617,30
dla jednostek powiązanych	0,00	0,00	0,00	0,00
II. Strat ze zbycia inwestycji	0,00	0,00	0,00	0,00
III. Aktualizacja wartości inwestycji	0,00	0,00	0,00	0,00
IV. Inne	37 746,94	0,00	45 353,24	33 591,35
<b>I. Zysk / Strata brutto na działalności gospodarczej (F+G-H)</b>	<b>800 533,26</b>	<b>1 521 678,89</b>	<b>972 241,47</b>	<b>1 834 526,96</b>
<b>J. Podatek dochodowy</b>	<b>161 103,00</b>	<b>297 813,00</b>	<b>185 366,00</b>	<b>358 148,00</b>
<b>K. Pozostałe obowiązkowe obciążenia</b>	<b>0,00</b>	<b>0,00</b>	<b>0,00</b>	<b>0,00</b>
<b>L. Zysk / Strata netto (I-J-K)</b>	<b>639 430,26</b>	<b>1 223 865,89</b>	<b>786 875,47</b>	<b>1 476 378,96</b>

**Jednostkowe Sprawozdanie Finansowe**  
**e-MUZYKA S.A. na 30.06.2021 r.**

**BILANS SPÓŁKI E-MUZYKA S.A.**

AKTYWA	30.06.2020	31.12.2020	30.06.2021
	01.01.20 - 30.06.20	01.01.20 - 31.12.20	01.01.21 - 30.06.21
<b>A. AKTYWA TRWAŁE</b>	<b>3 560 485,70</b>	<b>3 813 725,75</b>	<b>29 684 624,51</b>
<b>I. Wartości niematerialne i prawne</b>	<b>2 644 363,74</b>	<b>3 229 085,26</b>	<b>2 729 623,36</b>
1. Koszty zakończ. prac rozwojowych	2 636 473,28	3 229 085,26	2 729 623,36
2. Wartość firmy	-	-	-
3. Inne wartości niematerialne i prawne	7 890,46	-	-
4. Zaliczki na poczet wartości niematerialnych i prawnych	-	-	-
<b>II. Rzeczowe aktywa trwałe</b>	<b>790 677,44</b>	<b>392 037,81</b>	<b>1 056 705,47</b>
1. Środki trwałe	246 477,44	392 037,81	562 505,47
a) Grunty własne	-	-	-
b) Budynki i budowle	-	-	-
c) Urządzenia techniczne i maszyny	192 777,67	379 409,34	556 090,80
d) Środki transportu	32 007,54	-	-
e) Inne środki trwałe	21 692,23	12 628,47	6 414,67
2. Środki trwałe w budowie	544 200,00	-	494 200,00
3. Zaliczki na środki trwałe w budowie	-	-	-
<b>III. Należności długoterminowe</b>	<b>37 054,00</b>	<b>37 098,00</b>	<b>37 032,00</b>
1. Od jednostek powiązanych	-	-	-
2. Od pozostałych jednostek, w których jednostka posiada zaangażowanie w kapitale	-	-	-
3. Od pozostałych jednostek	37 054,00	37 098,00	37 032,00
<b>IV. Inwestycje długoterminowe</b>	<b>-</b>	<b>-</b>	<b>25 705 759,00</b>
1. Nieruchomości	-	-	-
2. Wartości niematerialne i prawne	-	-	-
3. Długoterminowe aktywa finansowe	-	-	25 705 759,00
a) w jednostkach powiązanych	-	-	25 705 759,00
- udziały lub akcje	-	-	25 705 759,00
- inne papiery wartościowe	-	-	-
- udzielone pożyczki	-	-	-
- inne długoterminowe aktywa finansowe	-	-	-
b) W pozostałych jednostkach, w których jednostka posiada zaangażowanie w kapitale	-	-	-
- udziały lub akcje	-	-	-
- inne papiery wartościowe	-	-	-
- udzielone pożyczki	-	-	-
- inne długoterminowe aktywa finansowe	-	-	-
c) W pozostałych jednostkach	-	-	-
- udziały lub akcje	-	-	-
- inne papiery wartościowe	-	-	-
- udzielone pożyczki	-	-	-
- inne długoterminowe aktywa finansowe	-	-	-
4. Inne inwestycje długoterminowe	-	-	-
<b>V. Długoterminowe rozliczenia międzyokresowe</b>	<b>88 390,52</b>	<b>155 504,68</b>	<b>155 504,68</b>
1. Aktywa z tytułu odroczonego podatku	77 552,00	155 075,00	155 075,00
2. Inne rozliczenia międzyokresowe	10 838,52	429,68	429,68
<b>B. AKTYWA OBROTOWE</b>	<b>16 755 191,80</b>	<b>19 263 336,81</b>	<b>21 091 382,04</b>
<b>I. Zapasy</b>	<b>2 512 317,49</b>	<b>1 508 715,82</b>	<b>3 467 566,74</b>
1. Materiały	-	-	-
2. Półprodukty i produkty w toku	-	-	-
3. Produkty gotowe	-	-	-
4. Towary	224 391,00	222 823,00	268 129,27
5. Zaliczki na poczet dostaw	2 287 926,49	1 285 892,82	3 199 437,47
<b>II. Należności krótkoterminowe</b>	<b>8 144 931,04</b>	<b>8 805 661,56</b>	<b>8 846 161,55</b>
1. Należności od jednostek powiązanych	1 313 857,83	2 672 164,90	1 436 886,83
a) Z tytułu dostaw i usług o okresie spłaty:	1 313 857,83	2 672 164,90	1 436 886,83
- do 12 miesięcy	1 313 857,83	2 672 164,90	1 436 886,83
- powyżej 12 miesięcy	-	-	-
- inne	-	-	-
2. Należności od pozostałych jednostek, w których jednostka posiada zaangażowanie w kapitale	-	-	-
a) Z tytułu dostaw i usług o okresie spłaty:	-	-	-
- do 12 miesięcy	-	-	-
- powyżej 12 miesięcy	-	-	-
- inne	-	-	-
3. Należności od pozostałych jednostek	6 831 073,21	6 133 496,66	7 409 274,72
a) Z tytułu dostaw i usług o okresie spłaty:	4 218 299,18	3 453 621,07	3 630 148,17
- do 12 miesięcy	4 218 299,18	3 453 621,07	3 630 148,17
- powyżej 12 miesięcy	-	-	-
b) Z tyt. podatków, dot., ceł, ZUS itp.	2 548 812,68	2 608 198,83	3 717 378,97
c) Inne	63 961,35	71 676,76	61 747,58
d) dochodzone na drodze sądowej	-	-	-
<b>III. Inwestycje krótkoterminowe</b>	<b>3 326 029,74</b>	<b>5 448 936,06</b>	<b>4 841 073,52</b>
1. Krótkoterminowe aktywa finansowe	3 326 029,74	5 448 936,06	4 841 073,52
a) w jednostkach powiązanych	2 500 000,00	2 501 978,76	2 525 231,47
- udziały lub akcje	-	-	-
- inne papiery wartościowe	-	-	-
- udzielone pożyczki	2 500 000,00	2 501 978,76	2 525 231,47
- inne krótkoterminowe aktywa finansowe	-	-	-
b) w pozostałych jednostkach	-	-	-
- udziały lub akcje	-	-	-
- inne papiery wartościowe	-	-	-
- udzielone pożyczki	-	-	-
- inne krótkoterminowe aktywa finansowe	-	-	-
c) środki pieniężne i inne aktywa	826 029,74	2 946 957,30	2 315 842,05
- środki pieniężne w kasie i na rachunku	826 029,74	2 946 957,30	2 315 842,05
- inne środki pieniężne	-	-	-
- inne aktywa pieniężne	-	-	-
2. Inne inwestycje krótkoterminowe	-	-	-
<b>IV. Krótkoterminowe rozliczenia międzyokresowe</b>	<b>2 771 913,53</b>	<b>3 500 023,37</b>	<b>3 936 580,23</b>
<b>C. NALEŻNE WPŁATY NA KAPITAŁ (FUNDUSZ) PODSTAWOWY</b>	<b>-</b>	<b>-</b>	<b>-</b>
<b>D. UDZIAŁY (AKCJE) WŁASNE</b>	<b>-</b>	<b>-</b>	<b>-</b>
<b>SUMA AKTYWÓW</b>	<b>20 315 677,50</b>	<b>23 077 062,56</b>	<b>50 776 006,55</b>



**Jednostkowe Sprawozdanie Finansowe**  
**e-MUZYKA S.A. na 30.06.2021 r.**

**BILANS SPÓŁKI E-MUZYKA S.A.**

PASywa	30.06.2020	31.12.2020	30.06.2021
	01.01.20 - 30.06.20	01.01.20 - 31.12.20	01.01.21 - 30.06.21
<b>A. KAPITAŁ (FUNDUSZ) WŁASNY</b>	<b>10 555 889,02</b>	<b>12 212 395,17</b>	<b>39 385 858,13</b>
<b>I. Kapitał podstawowy</b>	<b>751 666,60</b>	<b>751 666,60</b>	<b>1 415 981,10</b>
<b>II. Kapitał zapasowy, w tym:</b>	<b>6 296 827,56</b>	<b>8 580 356,53</b>	<b>34 493 498,07</b>
- nadwyżka wartości sprzedanych (wartości emisyjnej) nad wartością nominalną akcji	2 731 316,64	2 731 316,64	2 731 316,64
<b>III. Kapitał (fundusz) z aktualizacji wyceny, w tym:</b>	-	-	-
- z tytułu aktualizacji wartości godziwej	-	-	-
<b>IV. Pozostałe kapitały (fundusze) rezerwowe, w tym:</b>	-	-	<b>2 000 000,00</b>
- tworzone zgodnie z umową (statutem) spółki	-	-	-
- na udziały (akcje) własne	-	-	2 000 000,00
<b>V. Zysk (strata) z lat ubiegłych</b>	<b>2 283 528,97</b>	-	-
<b>VI. Zysk (strata) netto</b>	<b>1 223 865,89</b>	<b>2 880 372,04</b>	<b>1 476 378,96</b>
<b>VII. Odpisy z zysku netto w ciągu roku</b>	-	-	-
<b>B. ZOBOWIĄZANIA I REZERWY NA ZOBOWIĄZANIA</b>	<b>9 759 788,48</b>	<b>10 864 667,39</b>	<b>11 390 148,42</b>
<b>I. Rezerwy na zobowiązania</b>	<b>939 186,76</b>	<b>824 037,16</b>	<b>1 010 037,16</b>
1. Rezerwa z tyt. odroczonego podatku dochodowego	532,00	-	-
2. Rezerwa na świadczenia emerytalne itp..	-	-	-
- długoterminowa	-	-	-
- krótkoterminowa	-	-	-
3. Pozostałe rezerwy	938 654,76	824 037,16	1 010 037,16
- długoterminowe	-	-	-
- krótkoterminowe	938 654,76	824 037,16	1 010 037,16
<b>II. Zobowiązania długoterminowe</b>	<b>32 843,80</b>	-	-
1. Wobec jednostek powiązanych	-	-	-
2. Wobec pozostałych jednostek, w których jednostka posiada zaangażowanie w kapitale	-	-	-
3. Wobec pozostałych jednostek	32 843,80	-	-
a) kredyty i pożyczki	-	-	-
b) z tyt. emisji papierów wartościowych	-	-	-
c) inne zobowiązania finansowe	32 843,80	-	-
d) zobowiązania wekslowe	-	-	-
e) inne	-	-	-
<b>III. Zobowiązania krótkoterminowe</b>	<b>4 282 669,54</b>	<b>5 079 620,02</b>	<b>4 016 622,74</b>
1. Wobec jednostek powiązanych	197 790,58	828 551,11	7 832,64
a) z tytułu dostaw i usług o okresie spłaty:	197 790,58	828 551,11	7 832,64
- do 12 miesięcy	197 790,58	828 551,11	7 832,64
- powyżej 12 miesięcy	-	-	-
b) inne	-	-	-
2. Wobec jednostek pozostałych, w których jednostka posiada zaangażowanie w kapitale	-	-	-
a) z tytułu dostaw i usług o okresie spłaty:	-	-	-
- do 12 miesięcy	-	-	-
- powyżej 12 miesięcy	-	-	-
b) inne	-	-	-
3. Wobec jednostek pozostałych	4 084 878,96	4 251 068,91	4 008 790,10
a) kredyty i pożyczki	-	-	-
b) z tytułu emisji papierów wartościowych	-	-	-
c) inne zobowiązania finansowe	8 957,40	-	-
d) z tytułu dostaw i usług o okresie spłaty:	3 393 072,70	3 611 913,94	3 263 912,86
- do 12 miesięcy	3 393 072,70	3 611 913,94	3 263 912,86
- powyżej 12 miesięcy	-	-	-
e) zaliczki otrzymane na dostawy	-	-	-
f) zobowiązania wekslowe	-	-	-
g) z tyt. podatków, dot., ceł, ZUS itp.	310 955,99	245 208,91	293 562,09
h) z tytułu wynagrodzeń	-	-	-
i) inne	371 892,87	393 946,06	451 315,15
3. Fundusze specjalne	-	-	-
<b>IV. Rozliczenia międzyokresowe</b>	<b>4 505 088,38</b>	<b>4 961 010,21</b>	<b>6 363 488,52</b>
1. Ujemna wartość firmy	-	-	-
2. Inne rozliczenia międzyokresowe	4 505 088,38	4 961 010,21	6 363 488,52
- długoterminowe	-	-	-
- krótkoterminowe	4 505 088,38	4 961 010,21	6 363 488,52
<b>SUMA PASYWÓW</b>	<b>20 315 677,50</b>	<b>23 077 062,56</b>	<b>50 776 006,55</b>

**Jednostkowe Sprawozdanie Finansowe**  
**e-MUZYKA S.A. na 30.06.2021 r.**

**ZESTAWIENIE ZMIAN W KAPITALE WŁASNYM**

Pozycja	01.04.20-30.06.20	01.01.20-30.06.20	01.04.21-30.06.21	01.01.21-30.06.21
<b>I. Kapitał (fundusz) własny na początek okresu (BO)</b>	<b>9 916 458,76</b>	<b>9 332 023,13</b>	<b>38 607 657,66</b>	<b>12 212 395,17</b>
- korekty błędów podstawowych	0,00	0,00	0,00	0,00
<b>I.a. Kapitał (fundusz) własny na początek okresu (BO), po korektach</b>	<b>9 916 458,76</b>	<b>9 332 023,13</b>	<b>38 607 657,66</b>	<b>12 212 395,17</b>
<b>1. Kapitał (fundusz) podstawowy na początek okresu</b>	<b>751 666,60</b>	<b>751 666,60</b>	<b>751 666,60</b>	<b>751 666,60</b>
1.1. Zmiany kapitału (funduszu) podstawowego	0,00	0,00	0,00	0,00
a) zwiększenie (z tytułu)	0,00	0,00	664 314,50	664 314,50
- wydania udziałów (emisji akcji)	0,00	0,00	664 314,50	664 314,50
b) zmniejszenie (z tytułu)	0,00	0,00	0,00	0,00
- umorzenia udziałów (akcji)	0,00	0,00	0,00	0,00
- pokrycia straty	0,00	0,00	0,00	0,00
<b>1.2. Kapitał (fundusz) podstawowy na koniec okresu</b>	<b>751 666,60</b>	<b>751 666,60</b>	<b>1 415 981,10</b>	<b>1 415 981,10</b>
<b>2. Należne wpłaty na kapitał podstawowy na początek okresu</b>	<b>0,00</b>	<b>0,00</b>	<b>0,00</b>	<b>0,00</b>
2.1. Zmiana należnych wpłat na kapitał podstawowy	0,00	0,00	0,00	0,00
a) zwiększenie (z tytułu)	0,00	0,00	0,00	0,00
...	0,00	0,00	0,00	0,00
b) zmniejszenie (z tytułu)	0,00	0,00	0,00	0,00
...	0,00	0,00	0,00	0,00
<b>2.2. Należne wpłaty na kapitał podstawowy na koniec okresu</b>	<b>0,00</b>	<b>0,00</b>	<b>0,00</b>	<b>0,00</b>
<b>3. Udziały (akcje) własne na początek okresu</b>	<b>0,00</b>	<b>0,00</b>	<b>0,00</b>	<b>0,00</b>
a) zwiększenie	0,00	0,00	0,00	0,00
b) zmniejszenie	0,00	0,00	0,00	0,00
<b>3.1. Udziały (akcje) własne na koniec okresu</b>	<b>0,00</b>	<b>0,00</b>	<b>0,00</b>	<b>0,00</b>
<b>4. Kapitał (fundusz) zapasowy na początek okresu</b>	<b>6 296 827,56</b>	<b>6 296 827,56</b>	<b>8 580 356,53</b>	<b>8 580 356,53</b>
4.1. Zmiany kapitału (funduszu) zapasowego	0,00	0,00	27 913 141,54	27 913 141,54
a) zwiększenie (z tytułu)	0,00	0,00	27 913 141,54	27 913 141,54
- z podziału zysku (ponad wymaganą ustawowo minimalną wartość)	0,00	0,00	2 880 372,04	2 880 372,04
Seria F AGIO (Empik S.A.)	0,00	0,00	25 032 769,50	25 032 769,50
b) zmniejszenie (z tytułu)	0,00	0,00	2 000 000,00	2 000 000,00
Nabycie Akcji Własnych (uchwała 19/06/21)	0,00	0,00	2 000 000,00	2 000 000,00
<b>4.2. Stan kapitału (funduszu) zapasowego na koniec okresu</b>	<b>6 296 827,56</b>	<b>6 296 827,56</b>	<b>34 493 498,07</b>	<b>34 493 498,07</b>
<b>5. Kapitał (fundusz) z aktualizacji wyceny na początek okresu</b>	<b>0,00</b>	<b>0,00</b>	<b>0,00</b>	<b>0,00</b>
5.1. Zmiany kapitału (funduszu) z aktualizacji wyceny	0,00	0,00	0,00	0,00
a) zwiększenie (z tytułu)	0,00	0,00	0,00	0,00
b) zmniejszenie (z tytułu)	0,00	0,00	0,00	0,00
- zbycie akcji	0,00	0,00	0,00	0,00
<b>5.2. Kapitał (fundusz) z aktualizacji wyceny na koniec okresu</b>	<b>0,00</b>	<b>0,00</b>	<b>0,00</b>	<b>0,00</b>
<b>6. Pozostałe kapitały (fundusze) rezerwowe na początek okresu</b>	<b>0,00</b>	<b>0,00</b>	<b>25 705 759,00</b>	<b>0,00</b>
6.1. Zmiany pozostałych kapitałów (funduszy) rezerwowych	0,00	0,00	2 000 000,00	2 000 000,00
a) zwiększenie	0,00	0,00	2 000 000,00	2 000 000,00
z tytułu umowy aportowej	0,00	0,00	0,00	0,00
Nabycie Akcji Własnych (uchwała 19/06/21)	0,00	0,00	2 000 000,00	2 000 000,00
b) zmniejszenie (z tytułu)	0,00	0,00	0,00	0,00
z tytułu umowy aportowej	0,00	0,00	25 705 759,00	0,00
<b>6.2. Pozostałe kapitały (fundusze) rezerwowe na koniec okresu</b>	<b>0,00</b>	<b>0,00</b>	<b>2 000 000,00</b>	<b>2 000 000,00</b>

<b>7. Zysk (strata) z lat ubiegłych na początek okresu</b>	<b>2 867 964,60</b>	<b>2 283 528,97</b>	<b>3 569 875,53</b>	<b>2 880 372,04</b>
7.1. Zysk z lat ubiegłych na początek okresu	2 867 964,60	2 283 528,97	3 569 875,53	2 880 372,04
- korekty błędów podstawowych	0,00	0,00	0,00	0,00
<b>7.2. Zysk z lat ubiegłych na początek okresu, po korektach</b>	<b>2 867 964,60</b>	<b>2 283 528,97</b>	<b>3 569 875,53</b>	<b>2 880 372,04</b>
a) zwiększenie (z tytułu)	0,00	0,00	0,00	0,00
- podziału zysku z lat ubiegłych	0,00	0,00	0,00	0,00
b) zmniejszenie (z tytułu)	0,00	0,00	2 880 372,04	2 880 372,04
- pokrycie straty z lat ubiegłych	0,00	0,00	0,00	0,00
- na kapitał zapasowy	0,00	0,00	2 880 372,04	2 880 372,04
<b>7.3. Zysk z lat ubiegłych na koniec okresu</b>	<b>2 867 964,60</b>	<b>2 283 528,97</b>	<b>689 503,49</b>	<b>0,00</b>
<b>7.4. Strata z lat ubiegłych na początek okresu</b>	<b>0,00</b>	<b>0,00</b>	<b>0,00</b>	<b>0,00</b>
- korekty błędów podstawowych	0,00	0,00	0,00	0,00
<b>7.5. Strata z lat ubiegłych na początek okresu, po korektach</b>	<b>0,00</b>	<b>0,00</b>	<b>0,00</b>	<b>0,00</b>
a) zwiększenie (z tytułu)	0,00	0,00	0,00	0,00
- przeniesienia straty z lat ubiegłych do pokrycia	0,00	0,00	0,00	0,00
b) zmniejszenie (z tytułu) pokrycia	0,00	0,00	0,00	0,00
<b>7.6. Strata z lat ubiegłych na koniec okresu</b>	<b>0,00</b>	<b>0,00</b>	<b>0,00</b>	<b>0,00</b>
<b>7.7. Zysk (strata) z lat ubiegłych na koniec okresu</b>	<b>2 867 964,60</b>	<b>2 283 528,97</b>	<b>689 503,49</b>	<b>0,00</b>
<b>8. Wynik netto</b>	<b>639 430,26</b>	<b>1 223 865,89</b>	<b>786 875,47</b>	<b>1 476 378,96</b>
a) zysk netto	639 430,26	1 223 865,89	786 875,47	1 476 378,96
b) strata netto	0,00	0,00	0,00	0,00
c) odpisy z zysku	0,00	0,00	0,00	0,00
<b>II. Kapitał (fundusz) własny na koniec okresu (BZ)</b>	<b>10 555 889,02</b>	<b>10 555 889,02</b>	<b>39 385 858,13</b>	<b>39 385 858,13</b>
<b>III. Kapitał (fundusz) własny, po uwzględnieniu proponowanego podziału zysku (pokrycia straty)</b>	<b>10 555 889,02</b>	<b>10 555 889,02</b>	<b>39 385 858,13</b>	<b>39 385 858,13</b>

**Jednostkowe Sprawozdanie Finansowe**  
**e-MUZYKA S.A. na 30.06.2021 r.**

**RACHUNEK PRZEPIŁYWÓW PIENIĘŻNYCH**

	IQ + IIQ 2020	IIQ 2020	IQ + IIQ 2021	IIQ 2021
	01.01.20 - 30.06.20	01.04.20 - 30.06.20	01.01.21 - 30.06.21	01.04.21 - 30.06.21
<b>A. Przepływy środków pieniężnych z działalności operacyjnej</b>				
<b>I. Zysk (strata) netto</b>	<b>1 223 865,89</b>	<b>639 430,26</b>	<b>1 476 378,96</b>	<b>786 875,47</b>
<b>II. Korekty razem:</b>	-998 649,35	27 686,61	-1 290 307,76	-473 323,74
1. Amortyzacja	532 529,08	261 270,68	602 266,21	309 722,80
2. (Zysk)/Strata z tytułu różnic kursowych	59 962,36	62 585,65	-363,29	0,00
3. Odsetki i udziały w zyskach (dywidendy)	0,00	0,00	-23 252,71	-3 465,05
4. (Zysk)/Strata z działalności inwestycyjnej	0,00	0,00	0,00	0,00
5. Zmiana stanu rezerw	172 763,07	43 763,07	186 000,00	105 000,00
6. Zmiana stanu zapasów	-649 648,50	-81 167,00	-1 958 850,92	-1 342 847,48
7. Zmiana stanu należności	-783 265,38	242 516,31	-57 765,36	-424 078,09
8. Zmiana stanu zobowiązań krótkoterminowych, z wyjątkiem pożyczek i kredytów	-801 285,61	-202 140,91	-1 004 263,14	446 124,14
9. Zmiana stanu rozliczeń międzyokresowych	470 295,63	-299 141,19	965 921,45	436 219,94
10. Inne korekty	0,00	0,00	0,00	0,00
<b>III. Przepływy pieniężne netto z działalności operacyjnej</b>	<b>225 216,54</b>	<b>667 116,87</b>	<b>186 071,20</b>	<b>313 551,73</b>
<b>B. Przepływy środków pieniężnych z działalności inwestycyjnej</b>				
<b>I. Wpływy</b>	<b>0,00</b>	<b>0,00</b>	<b>17 331,37</b>	<b>16 542,48</b>
1. Zbycie wartości niematerialnych i prawnych oraz rzeczowych aktywów trwałych	0,00	0,00		0,00
2. Zbycie inwestycji w nieruchomości i wnip	0,00	0,00	0,00	0,00
3. Z aktywów finansowych, w tym:	0,00	0,00	16 542,48	16 542,48
a) w jednostkach powiązanych	0,00	0,00	0,00	0,00
b) w pozostałych jednostkach	0,00	0,00	16 542,48	16 542,48
- zbycie aktywów finansowych	0,00	0,00	0,00	0,00
- dywidendy i udziały w zyskach	0,00	0,00	0,00	0,00
- spłata udzielonych pożyczek długoterminowych	0,00	0,00	0,00	0,00
- odsetki	0,00	0,00	16 542,48	16 542,48
- inne wpływy z aktywów finansowych	0,00	0,00	0,00	0,00
4. Inne wpływy inwestycyjne	0,00	0,00	788,89	0,00
<b>Wydatki</b>	<b>3 240 466,48</b>	<b>2 948 292,99</b>	<b>767 471,97</b>	<b>310 666,66</b>
1. Nabycie wartości niematerialnych i prawnych oraz rzeczowych aktywów trwałych	740 466,48	448 292,99	767 471,97	310 666,66
2. Inwestycje w nieruchomości oraz wartości niematerialne i prawne	0,00	0,00	0,00	0,00
3. Na aktywa finansowe, w tym:	0,00	0,00	0,00	0,00
a) w jednostkach powiązanych	2 500 000,00	2 500 000,00	0,00	0,00
b) w pozostałych jednostkach	0,00	0,00	0,00	0,00
- nabycie aktywów finansowych	0,00	0,00	0,00	0,00
- udzielone pożyczki długoterminowe	0,00	0,00	0,00	0,00
4. Inne wydatki inwestycyjne	0,00	0,00	0,00	0,00
<b>III. Przepływy pieniężne netto z działalności inwestycyjnej</b>	<b>-3 240 466,48</b>	<b>-2 948 292,99</b>	<b>-750 140,60</b>	<b>-294 124,18</b>
<b>C. Przepływy środków pieniężnych z działalności finansowej</b>				
<b>I. Wpływy</b>	<b>0,00</b>	<b>0,00</b>	<b>0,00</b>	<b>0,00</b>
1. Wpływy netto z wydania udziałów (emisji akcji) i innych instrumentów kapitałowych oraz dopłat do kapitału	0,00	0,00	0,00	0,00
2. Kredyty i pożyczki	0,00	0,00	0,00	0,00
3. Emisja dłużnych papierów wartościowych	0,00	0,00	0,00	0,00
4. Inne wpływy finansowe	0,00	0,00	0,00	0,00
<b>II. Wydatki</b>	<b>8 957,40</b>	<b>5 971,60</b>	<b>67 409,14</b>	<b>18 431,07</b>
1. Nabycie udziałów (akcji) własnych	0,00	0,00	0,00	0,00
2. Dywidendy i inne wypłaty na rzecz właścicieli	0,00	0,00	0,00	0,00
3. Inne, niż wypłaty na rzecz właścicieli, wydatki z tytułu podziału zysku	0,00	0,00	0,00	0,00
4. Spłaty kredytów i pożyczek	0,00	0,00	0,00	0,00
5. Wykup dłużnych papierów wartościowych	0,00	0,00	0,00	0,00
6. Z tytułu innych zobowiązań finansowych	0,00	0,00	0,00	0,00
7. Płatności zobowiązań z tytułu umów leasingu finansowego	6 001,44	4 000,96	0,00	0,00
8. Odsetki	2 955,96	1 970,64	67 409,14	18 431,07
9. Inne wydatki finansowe	0,00	0,00	0,00	0,00
<b>III. Przepływy pieniężne netto z działalności finansowej</b>	<b>-8 957,40</b>	<b>-5 971,60</b>	<b>-67 409,14</b>	<b>-18 431,07</b>
<b>D. Przepływy pieniężne netto razem</b>	<b>-3 024 207,34</b>	<b>-2 287 147,72</b>	<b>-631 478,54</b>	<b>996,48</b>
<b>E. Bilansowa zmiana stanu środków pieniężnych, w tym:</b>	<b>-3 021 391,52</b>	<b>-2 286 955,19</b>	<b>-631 115,25</b>	<b>996,48</b>
- zmiana stanu środków pieniężnych z tytułu różnic kursowych	2 815,82	192,53	363,29	0,00
<b>F. Środki pieniężne na początek okresu</b>	<b>3 847 421,26</b>	<b>3 112 984,93</b>	<b>2 946 957,30</b>	<b>2 314 482,28</b>
<b>G. Środki pieniężne na koniec okresu, w tym:</b>	<b>826 029,74</b>	<b>826 029,74</b>	<b>2 315 842,05</b>	<b>2 315 842,05</b>
- o ograniczonej możliwości dysponowania	0,00	0,00		0,00

**Skonsolidowane Sprawozdanie Finansowe**  
**Grupy Kapitałowej e-MUZYKA S.A. na 30.06.2021 r.**

**Skonsolidowany Rachunek Zysków i Strat**

Poz.	dane		dane	
	jednostkowe	jednostkowe	skonsolidowane	skonsolidowane
	01.01. - 30.06.2020	01.04. - 30.06.2020	01.01. - 30.06.2021	01.04. - 30.06.2021
<b>A. Przychody netto ze sprzedaży i zrównane z nimi, w tym:</b>	<b>20 707 889,35</b>	<b>10 716 042,94</b>	<b>43 280 041,03</b>	<b>29 101 484,66</b>
- od jednostki dominującej wyższego szczebla	2 440 699,11	1 196 990,23	3 473 610,80	1 945 386,04
I. Przychody netto ze sprzedaży produktów	18 064 877,22	9 526 275,24	40 279 719,10	27 388 572,36
II. Zmiana stanu produktów (zwiększenie - wartość dodatnia, zmniejszenie - wartość ujemna)	0,00	0,00	0,00	0,00
III. Koszty wytworzenia produktów na własne potrzeby jednostki	0,00	0,00	0,00	0,00
IV. Przychody netto ze sprzedaży towarów i materiałów	2 643 012,13	1 189 767,70	3 000 321,93	1 712 912,30
<b>B. Koszty działalności operacyjnej</b>	<b>19 272 232,46</b>	<b>9 897 203,77</b>	<b>43 289 829,04</b>	<b>28 663 874,45</b>
I. Amortyzacja	532 529,08	261 270,68	798 104,29	407 641,84
II. Zużycie materiałów i energii	38 967,07	13 791,57	88 975,12	40 968,62
III. Usługi obce	1 360 295,70	623 012,73	20 709 360,84	17 062 091,92
IV. Podatki i opłaty, w tym:	43 046,03	13 275,96	10 148,13	367,00
- podatek akcyzowy	0,00	0,00	0,00	0,00
V. Wynagrodzenia	607 569,70	321 137,35	1 660 468,70	748 852,07
VI. Ubezpieczenie społeczne i inne świadczenia, w tym:	103 969,78	51 148,81	280 383,52	137 196,61
- emerytalne	0,00	0,00	0,00	0,00
VII. Pozostałe koszty rodzajowe	14 171 279,11	7 551 168,79	16 999 529,50	8 692 568,85
VIII. Wartość sprzedanych towarów i materiałów	2 414 575,99	1 062 397,88	2 742 858,94	1 574 187,54
<b>C. Zysk (strata) ze sprzedaży (A-B)</b>	<b>1 435 656,89</b>	<b>818 839,17</b>	<b>-9 788,01</b>	<b>437 610,21</b>
<b>D. Pozostałe przychody operacyjne</b>	<b>15 034,04</b>	<b>7 568,52</b>	<b>175 254,82</b>	<b>109 700,85</b>
I. Zysk z tytułu rozchodu niefinansowych aktywów trwałych	0,00	0,00	0,00	0,00
II. Dotacje	0,00	0,00	0,00	0,00
III. Aktualizacja wartości aktywów niefinansowych	0,00	0,00	0,00	0,00
IV. Inne przychody operacyjne	15 034,04	7 568,52	175 254,82	109 700,85
<b>E. Pozostałe koszty operacyjne</b>	<b>3,55</b>	<b>0,94</b>	<b>1 096,05</b>	<b>849,56</b>
I. Strata z tytułu rozchodu niefinansowych aktywów trwałych	0,00	0,00	0,00	0,00
II. Aktualizacja wartości aktywów niefinansowych	0,00	0,00	0,00	0,00
III. Inne koszty operacyjne	3,55	0,94	1 096,05	849,56
<b>F. Zysk (strata) z działalności operacyjnej (C+D-E)</b>	<b>1 450 687,38</b>	<b>826 406,75</b>	<b>164 370,76</b>	<b>546 461,50</b>
<b>G. Przychody finansowe</b>	<b>74 111,99</b>	<b>14 008,61</b>	<b>18 206,87</b>	<b>4 816,42</b>
I. Dywidendy i udziały w zyskach, w tym:	0,00	0,00	0,00	0,00
a) od jednostek powiązanych, w tym:	0,00	0,00	0,00	0,00
- w których jednostka posiada zaangażowanie w kapitale	0,00	0,00	0,00	0,00
b) od jednostek pozostałych, w tym:	0,00	0,00	0,00	0,00
- w których jednostka posiada zaangażowanie w kapitale	0,00	0,00	0,00	0,00
II. Odsetki, w tym:	14 149,63	14 008,61	5 656,09	4 816,42
- od jednostek powiązanych	14 008,50	14 008,61	4 437,92	4 437,92
III. Zysk z tytułu rozchodu aktywów finansowych, w tym:	0,00	0,00	0,00	0,00
- w jednostkach powiązanych	0,00	0,00	0,00	0,00
IV. Aktualizacja wartości aktywów finansowych	0,00	0,00	0,00	0,00
V. Inne	59 962,36	0,00	12 550,78	0,00
<b>H. Koszty finansowe</b>	<b>3 120,48</b>	<b>39 882,10</b>	<b>148 161,09</b>	<b>83 485,18</b>
I. Odsetki, w tym:	3 120,48	2 135,16	112 033,64	48 211,73
- dla jednostek powiązanych	0,00	0,00	44 416,34	29 572,50
II. Strata z tytułu rozchodu aktywów finansowych, w tym:	0,00	0,00	0,00	0,00
- w jednostkach powiązanych	0,00	0,00	0,00	0,00
III. Aktualizacja wartości aktywów finansowych	0,00	0,00	0,00	0,00
IV. Inne	0,00	37 746,94	36 127,45	35 273,45
<b>I. Zysk (strata) na sprzedaży całości lub części udziałów jednostek podporządkowanych</b>	<b>0,00</b>	<b>0,00</b>	<b>0,00</b>	<b>0,00</b>
<b>J. Zysk (strata) z działalności gospodarczej (F+G-H+/-I)</b>	<b>1 521 678,89</b>	<b>800 533,26</b>	<b>34 416,54</b>	<b>467 792,74</b>
<b>K. Odpis wartości firmy</b>	<b>0,00</b>	<b>0,00</b>	<b>1 749 248,58</b>	<b>889 650,62</b>
I. Odpis wartości firmy - jednostki zależne	0,00	0,00	1 749 248,58	889 650,62
II. Odpis wartości firmy - jednostki stwarzające	0,00	0,00	0,00	0,00
<b>L. Odpis ujemnej wartości firmy</b>	<b>0,00</b>	<b>0,00</b>	<b>0,00</b>	<b>0,00</b>
I. Odpis ujemnej wartości firmy - jednostki zależne	0,00	0,00	0,00	0,00
II. Odpis ujemnej wartości firmy - jednostki współzależne	0,00	0,00	0,00	0,00
<b>M. Zysk (strata) w udziałach w jednostkach podporządkowanych wycenianych metodą praw własności</b>	<b>0,00</b>	<b>0,00</b>	<b>0,00</b>	<b>0,00</b>
<b>N. Zysk (strata) brutto (J+K+L+/-M)</b>	<b>1 521 678,89</b>	<b>800 533,26</b>	<b>-1 714 832,04</b>	<b>-421 857,88</b>
<b>O. Podatek dochodowy</b>	<b>297 813,00</b>	<b>161 103,00</b>	<b>341 865,92</b>	<b>177 142,42</b>
<b>P. Pozostałe obowiązkowe zmniejszenia zysku (zwiększenia straty)</b>	<b>0,00</b>	<b>0,00</b>	<b>0,00</b>	<b>0,00</b>
<b>R. Zyski (straty) mniejszości</b>	<b>0,00</b>	<b>0,00</b>	<b>0,00</b>	<b>0,00</b>
<b>S. Zysk (strata) netto (N-O-P+/-R)</b>	<b>1 223 865,89</b>	<b>639 430,26</b>	<b>-2 056 697,96</b>	<b>-599 000,30</b>

**Skonsolidowane Sprawozdanie Finansowe**  
**Grupy Kapitałowej e-MUZYKA S.A. na 30.06.2021 r.**

**Skonsolidowany bilans - Aktywa**

Poz.	dane		dane
	jednostkowe	jednostkowe	skonsolidowane
	<u>30.06.2020</u>	<u>31.12.2020</u>	<u>30.06.2021</u>
<b>A. AKTYWA TRWAŁE</b>	<b>3 560 485,70</b>	<b>3 813 725,75</b>	<b>40 357 985,02</b>
<b>I. Wartości niematerialne i prawne</b>	<b>2 644 363,74</b>	<b>3 229 085,26</b>	<b>4 100 491,66</b>
1. Koszty zakończonych prac rozwojowych	2 636 473,28	3 229 085,26	2 729 623,36
2. Wartość firmy	0,00	0,00	0,00
3. Inne wartości niematerialne i prawne	7 890,46	0,00	1 370 868,30
4. Zaliczki na wartości niematerialne i prawne	0,00	0,00	0,00
<b>II. Wartość firmy jednostek podporządkowanych</b>	<b>0,00</b>	<b>0,00</b>	<b>33 235 723,01</b>
1. Wartość firmy - jednostki zależne	0,00	0,00	33 235 723,01
2. Wartość firmy - jednostki współzależne	0,00	0,00	0,00
<b>III. Rzeczowe aktywa trwałe</b>	<b>790 677,44</b>	<b>392 037,81</b>	<b>2 747 547,36</b>
1. Środki trwałe	246 477,44	392 037,81	562 505,47
<i>a) grunty (w tym prawo użytkowania wieczystego gruntu)</i>	0,00	0,00	0,00
<i>b) budynki, lokale, prawa do lokali i obiekty inżynierii lądowej i wodnej</i>	0,00	0,00	0,00
<i>c) urządzenia techniczne i maszyny</i>	192 777,67	379 409,34	556 090,80
<i>d) środki transportu</i>	32 007,54	0,00	0,00
<i>e) inne środki trwałe</i>	21 692,23	12 628,47	6 414,67
2. Środki trwałe w budowie	544 200,00	0,00	2 185 041,89
3. Zaliczki na środki trwałe w budowie	0,00	0,00	0,00
<b>IV. Należności długoterminowe</b>	<b>37 054,00</b>	<b>37 098,00</b>	<b>37 032,00</b>
1. Od jednostek powiązanych	0,00	0,00	0,00
Od pozostałych jednostek, w których jednostka posiada zaangażowanie w kapitale	0,00	0,00	0,00
2. Od pozostałych jednostek	37 054,00	37 098,00	37 032,00
<b>V. Inwestycje długoterminowe</b>	<b>0,00</b>	<b>0,00</b>	<b>0,00</b>
1. Nieruchomości	0,00	0,00	0,00
2. Wartości niematerialne i prawne	0,00	0,00	0,00
3. Długoterminowe aktywa finansowe	0,00	0,00	0,00
<i>a) w jednostkach zależnych i współzależnych niewycenianych metodą konsolidacji pełnej lub metodą proporcjonalną</i>	0,00	0,00	0,00
- udziały lub akcje	0,00	0,00	0,00
- inne papiery wartościowe	0,00	0,00	0,00
- udzielone pożyczki	0,00	0,00	0,00
- inne długoterminowe aktywa finansowe	0,00	0,00	0,00
<i>b) w jednostkach zależnych, współzależnych i stowarzyszonych wycenianych metodą praw własności</i>	0,00	0,00	0,00
- udziały lub akcje	0,00	0,00	0,00
- inne papiery wartościowe	0,00	0,00	0,00
- udzielone pożyczki	0,00	0,00	0,00
- inne długoterminowe aktywa finansowe	0,00	0,00	0,00
<i>c) w pozostałych jednostkach</i>	0,00	0,00	0,00
- udziały lub akcje	0,00	0,00	0,00
- inne papiery wartościowe	0,00	0,00	0,00
- udzielone pożyczki	0,00	0,00	0,00
- inne długoterminowe aktywa finansowe	0,00	0,00	0,00
4. Inne inwestycje długoterminowe	0,00	0,00	0,00
<b>VI. Długoterminowe rozliczenia międzyokresowe</b>	<b>88 390,52</b>	<b>155 504,68</b>	<b>237 190,99</b>
1. Aktywa z tytułu odroczonego podatku dochodowego	77 552,00	155 075,00	236 761,31
2. Inne rozliczenia międzyokresowe	10 838,52	429,68	429,68

<b>B. AKTYWA OBROTOWE</b>	<b>16 755 191,80</b>	<b>19 263 336,81</b>	<b>34 015 766,61</b>
<b>I. Zapasy</b>	<b>2 512 317,49</b>	<b>1 508 715,82</b>	<b>3 467 566,74</b>
1. Materiały	0,00	0,00	0,00
2. Półprodukty i produkty w toku	0,00	0,00	0,00
3. Produkty gotowe	0,00	0,00	0,00
4. Towary	224 391,00	222 823,00	268 129,27
5. Zaliczki na dostawy i usługi	2 287 926,49	1 285 892,82	3 199 437,47
<b>II. Należności krótkoterminowe</b>	<b>8 144 931,04</b>	<b>8 805 661,56</b>	<b>13 154 255,26</b>
1. Należności od jednostek powiązanych	1 313 857,83	2 672 164,90	1 487 619,49
a) z tytułu dostaw i usług, o okresie spłaty:	1 313 857,83	2 672 164,90	1 487 619,49
- do 12 miesięcy	1 313 857,83	2 672 164,90	1 487 619,49
- powyżej 12 miesięcy	0,00	0,00	0,00
b) inne	0,00	0,00	0,00
2. Należności od pozostałych jednostek, w których jednostka posiada zaangażowanie w kapitale	0,00	0,00	0,00
a) z tytułu dostaw i usług, o okresie spłaty:	0,00	0,00	0,00
- do 12 miesięcy	0,00	0,00	0,00
- powyżej 12 miesięcy	0,00	0,00	0,00
b) inne	0,00	0,00	0,00
3. Należności od pozostałych jednostek	6 831 073,21	6 133 496,66	11 666 635,77
a) z tytułu dostaw i usług, o okresie spłaty:	4 218 299,18	3 453 621,07	5 724 359,55
- do 12 miesięcy	4 218 299,18	3 453 621,07	5 724 359,55
- powyżej 12 miesięcy	0,00	0,00	0,00
b) z tytułu podatków, dotacji, ceł, ubezpieczeń społecznych i zdrowotnych oraz innych tytułów publicznoprawnych	2 548 812,68	2 608 198,83	5 340 352,83
c) inne	63 961,35	71 676,76	601 923,39
d) dochodzone na drodze sądowej	0,00	0,00	0,00
<b>III. Inwestycje krótkoterminowe</b>	<b>3 326 029,74</b>	<b>5 448 936,06</b>	<b>5 631 525,69</b>
1. Krótkoterminowe aktywa finansowe	3 326 029,74	5 448 936,06	5 631 525,69
a) w jednostkach zależnych i współzależnych	2 500 000,00	2 501 978,76	0,00
- udziały lub akcje	0,00	0,00	0,00
- inne papiery wartościowe	0,00	0,00	0,00
- udzielone pożyczki	2 500 000,00	2 501 978,76	0,00
- inne krótkoterminowe aktywa finansowe	0,00	0,00	0,00
b) w jednostkach stowarzyszonych	0,00	0,00	0,00
- udziały lub akcje	0,00	0,00	0,00
- inne papiery wartościowe	0,00	0,00	0,00
- udzielone pożyczki	0,00	0,00	0,00
- inne krótkoterminowe aktywa finansowe	0,00	0,00	0,00
c) w pozostałych jednostkach	0,00	0,00	0,00
- udziały lub akcje	0,00	0,00	0,00
- inne papiery wartościowe	0,00	0,00	0,00
- udzielone pożyczki	0,00	0,00	0,00
- inne krótkoterminowe aktywa finansowe	0,00	0,00	0,00
d) środki pieniężne i inne aktywa pieniężne	826 029,74	2 946 957,30	5 631 525,69
- środki pieniężne w kasie i na rachunkach	826 029,74	2 946 957,30	5 279 881,89
- inne środki pieniężne	0,00	0,00	351 643,80
- inne aktywa pieniężne	0,00	0,00	0,00
2. Inne inwestycje krótkoterminowe	0,00	0,00	0,00
<b>IV. Krótkoterminowe rozliczenia międzyokresowe</b>	<b>2 771 913,53</b>	<b>3 500 023,37</b>	<b>11 762 418,92</b>
<b>C. NALEŻNE WPŁATY NA KAPITAŁ (FUNDUSZ) PODSTAWOWY</b>	<b>0,00</b>	<b>0,00</b>	<b>0,00</b>
<b>D. UDZIAŁY (AKCJE) WŁASNE</b>	<b>0,00</b>	<b>0,00</b>	<b>0,00</b>
<b>AKTYWA RAZEM</b>	<b>20 315 677,50</b>	<b>23 077 062,56</b>	<b>74 373 751,63</b>

**Skonsolidowane Sprawozdanie Finansowe  
Grupy Kapitałowej e-MUZYKA S.A. na 30.06.2021 r.**

**Skonsolidowany bilans - Pasywa**

Poz	Skonsolidowane dane		dane skonsolidowane
	30.06.2020	31.12.2020	
<b>A. Kapitał (fundusz) własny</b>	<b>10 555 889,02</b>	<b>12 212 395,17</b>	<b>35 852 781,21</b>
I. Kapitał (fundusz) podstawowy	751 666,60	751 666,60	1 415 981,10
II. Kapitał (fundusz) zapasowy, w tym: <i>nadwyżka wartości sprzedaży (wartości emisyjnej) nad wartością nominalną udziałów (akcji)</i>	6 296 827,56 2 731 316,64	8 580 356,53 2 731 316,64	34 493 498,07 2 731 316,64
III. Kapitał (fundusz) z aktualizacji wyceny, w tym: <i>z tytułu aktualizacji wartości godziwej</i>	0,00 0,00	0,00 0,00	0,00 0,00
IV. Pozostałe kapitały (fundusze) rezerwowe, w tym: <i>tworzone zgodnie z umową (statutem) spółki na udziały (akcje) własne</i>	0,00 0,00	0,00 0,00	2 000 000,00 0,00
V. Różnice kursowe z przeliczenia	0,00	0,00	0,00
VI. Zysk (strata) z lat ubiegłych	2 283 528,97	0,00	0,00
VII. Zysk (strata) netto	1 223 865,89	2 880 372,04	-2 056 697,96
VIII. Odpisy z zysku netto w ciągu roku obrotowego (wielkość ujemna)	0,00	0,00	0,00
<b>B. Kapitał mniejszości</b>	<b>0,00</b>	<b>0,00</b>	<b>0,00</b>
<b>C. Ujemna wartość firmy jednostek podporządkowanych</b>	<b>0,00</b>	<b>0,00</b>	<b>0,00</b>
I. Ujemna wartość firmy - jednostki zależne	0,00	0,00	0,00
II. Ujemna wartość firmy - jednostki współzależne	0,00	0,00	0,00
<b>D. Zobowiązania i rezerwy na zobowiązania</b>	<b>9 759 788,48</b>	<b>10 864 667,39</b>	<b>38 520 970,42</b>
<b>I. Rezerwy na zobowiązania</b>	<b>939 186,76</b>	<b>824 037,16</b>	<b>1 010 037,16</b>
1. Rezerwa z tytułu odroczonego podatku dochodowego	532,00	0,00	0,00
2. Rezerwa na świadczenia emerytalne i podobne	0,00	0,00	0,00
- długoterminowa	0,00	0,00	0,00
- krótkoterminowa	0,00	0,00	0,00
3. Pozostałe rezerwy	938 654,76	824 037,16	1 010 037,16
- długoterminowe	0,00	0,00	0,00
- krótkoterminowe	938 654,76	824 037,16	1 010 037,16
<b>II. Zobowiązania długoterminowe</b>	<b>32 843,80</b>	<b>0,00</b>	<b>2 000 000,00</b>
1. Wobec jednostek powiązanych	0,00	0,00	2 000 000,00
2. Wobec pozostałych jednostek, w których jednostka posiada zaangażowanie w kapitale	0,00	0,00	0,00
3. Wobec pozostałych jednostek	32 843,80	0,00	0,00
a) kredyty i pożyczki	0,00	0,00	0,00
b) z tytułu emisji dłużnych papierów wartościowych	0,00	0,00	0,00
c) inne zobowiązania finansowe	32 843,80	0,00	0,00
d) inne	0,00	0,00	0,00
<b>III. Zobowiązania krótkoterminowe</b>	<b>4 282 669,54</b>	<b>5 079 620,22</b>	<b>8 475 138,41</b>
1. Wobec jednostek powiązanych	197 790,58	828 551,11	689 634,70
a) z tytułu dostaw i usług, o okresie wymagalności:	197 790,58	828 551,11	660 101,68
- do 12 miesięcy	197 790,58	828 551,11	660 101,68
- powyżej 12 miesięcy	0,00	0,00	0,00
b) inne	0,00	0,00	29 533,02
2. Wobec pozostałych jednostek, w których jednostka posiada zaangażowanie w kapitale	0,00	0,00	0,00
a) z tytułu dostaw i usług, o okresie wymagalności:	0,00	0,00	0,00
- do 12 miesięcy	0,00	0,00	0,00
- powyżej 12 miesięcy	0,00	0,00	0,00
b) inne	0,00	0,00	0,00
3. Wobec pozostałych jednostek	4 084 878,96	4 251 068,91	7 785 503,71
a) kredyty i pożyczki	0,00	0,00	12 328,77
b) z tytułu emisji dłużnych papierów wartościowych	0,00	0,00	0,00
c) inne zobowiązania finansowe	8 957,40	0,00	0,00
d) z tytułu dostaw i usług, o okresie wymagalności:	3 393 072,70	3 611 913,94	4 922 809,96
- do 12 miesięcy	3 393 072,70	3 611 913,94	4 922 809,96
- powyżej 12 miesięcy	0,00	0,00	0,00
e) zaliczki otrzymane na dostawy i usługi	0,00	0,00	0,00
f) zobowiązania wekslowe	0,00	0,00	0,00
g) z tytułu podatków, ceł, ubezpieczeń społecznych i zdrowotnych oraz innych tytułów publicznoprawnych	310 955,99	245 208,91	359 863,08
h) z tytułu wynagrodzeń	0,00	0,00	0,00
i) inne	371 892,87	393 946,06	2 490 501,90
3. Fundusze specjalne	0,00	0,00	0,00
<b>IV. Rozliczenia międzyokresowe</b>	<b>4 505 088,38</b>	<b>4 961 010,21</b>	<b>27 035 794,85</b>
1. Ujemna wartość firmy	0,00	0,00	0,00
2. Inne rozliczenia międzyokresowe	4 505 088,38	4 961 010,21	27 035 794,85
- długoterminowe	0,00	0,00	0,00
- krótkoterminowe	4 505 088,38	4 961 010,21	27 035 794,85
<b>RAZEM PASYWA</b>	<b>20 315 677,50</b>	<b>23 077 062,56</b>	<b>74 373 751,63</b>



**Skonsolidowane Sprawozdanie Finansowe**  
**Grupy Kapitałowej e-MUZYKA na 30.06.2021 r.**

**Skonsolidowane zestawienie zmian w kapitale własnym**

	dane		dane	
	jednostkowe		skonsolidowane	
	01.01. - 30.06.2020	01.04. - 30.06.2020	01.01. - 30.06.2021	01.04. - 30.06.2021
<b>I. Kapitał (fundusz) własny na początek okresu (BO)</b>	<b>9 332 023,13</b>	<b>9 916 458,76</b>	<b>12 212 395,17</b>	<b>23 640 386,04</b>
- korekty błędów	0,00	0,00	0,00	0,00
<b>I.a Kapitał (fundusz) własny na początek okresu (BO), po korektach błędów</b>	<b>9 332 023,13</b>	<b>9 916 458,76</b>	<b>12 212 395,17</b>	<b>23 640 386,04</b>
<b>1. Kapitał (fundusz) podstawowy na początek okresu</b>	<b>751 666,60</b>	<b>751 666,60</b>	<b>751 666,60</b>	<b>751 666,60</b>
1.1 Zmiany kapitału (funduszu) podstawowego	0,00	0,00	664 314,50	664 314,50
a) zwiększenie (z tytułu)	0,00	0,00	664 314,50	664 314,50
- wydania akcji (udziałów)	0,00	0,00	664 314,50	664 314,50
b) zmniejszenie (z tytułu)	0,00	0,00	0,00	0,00
- umorzenie akcji (udziałów)	0,00	0,00	0,00	0,00
<b>1.2 Kapitał (fundusz) podstawowy na koniec okresu</b>	<b>751 666,60</b>	<b>751 666,60</b>	<b>1 415 981,10</b>	<b>1 415 981,10</b>
<b>2. Kapitał (fundusz) zapasowy na początek okresu</b>	<b>6 296 827,56</b>	<b>6 296 827,56</b>	<b>8 580 356,53</b>	<b>8 580 356,53</b>
2.1 Zmiany kapitału (funduszu) zapasowego	0,00	0,00	25 913 141,54	25 913 141,54
a) zwiększenie (z tytułu)	0,00	0,00	27 913 141,54	27 913 141,54
- wydania udziałów (emisji akcji) powyżej wartości nominalnej	0,00	0,00	0,00	0,00
- podziału zysku (ustawowo)	0,00	0,00	2 880 372,04	2 880 372,04
- podziału zysku (ustawowo) ponad wymaganą ustawowo minimalną wartość)	0,00	0,00	2 880 372,04	2 880 372,04
- z tytułu Seria F Agio (Empik S.A.)	0,00	0,00	25 032 769,50	25 032 769,50
b) zmniejszenie (z tytułu)	0,00	0,00	2 000 000,00	2 000 000,00
- nabycie akcji własnych (uchwała 19/06/21)	0,00	0,00	2 000 000,00	2 000 000,00
<b>2.2 Stan kapitału (funduszu) zapasowego na koniec okresu</b>	<b>6 296 827,56</b>	<b>6 296 827,56</b>	<b>34 493 498,07</b>	<b>34 493 498,07</b>
<b>3. Kapitał (fundusz) z aktualizacji wyceny na początek okresu-zmiany przyjętych zasad (polityki) rachunkowości</b>	<b>0,00</b>	<b>0,00</b>	<b>0,00</b>	<b>0,00</b>
3.1 Zmiany kapitału (funduszu) z aktualizacji wyceny	0,00	0,00	0,00	0,00
a) zwiększenie (z tytułu)	0,00	0,00	0,00	0,00
b) zmniejszenie (z tytułu)	0,00	0,00	0,00	0,00
- zbycia środków trwałych	0,00	0,00	0,00	0,00
<b>3.2 Kapitał (fundusz) z aktualizacji wyceny na koniec okresu</b>	<b>0,00</b>	<b>0,00</b>	<b>0,00</b>	<b>0,00</b>
<b>4. Pozostałe kapitały (fundusze) rezerwowe na początek okresu</b>	<b>0,00</b>	<b>0,00</b>	<b>0,00</b>	<b>25 705 759,00</b>
4.1 Zmiany pozostałych kapitałów (funduszy) rezerwowych	0,00	0,00	2 000 000,00	-23 705 759,00
a) zwiększenie (z tytułu)	0,00	0,00	2 000 000,00	2 000 000,00
- nabycie akcji własnych (uchwała 19/06/21)	0,00	0,00	2 000 000,00	2 000 000,00
b) zmniejszenie (z tytułu)	0,00	0,00	0,00	25 705 759,00
- z tytułu Seria F Agio (Empik S.A.)	0,00	0,00	0,00	25 705 759,00
<b>4.2 Pozostałe kapitały (fundusze) rezerwowe na koniec okresu</b>	<b>0,00</b>	<b>0,00</b>	<b>2 000 000,00</b>	<b>2 000 000,00</b>
<b>5. Różnice kursowe z przeliczenia</b>	<b>0,00</b>	<b>0,00</b>	<b>0,00</b>	<b>0,00</b>
<b>6. Zysk (strata) z lat ubiegłych na początek okresu</b>	<b>2 283 528,97</b>	<b>2 867 964,60</b>	<b>2 880 372,04</b>	<b>2 880 372,04</b>
6.1 Zysk z lat ubiegłych na początek okresu	2 283 528,97	2 867 964,60	2 880 372,04	2 880 372,04
- korekty błędów	0,00	0,00	0,00	0,00
- zmiany przyjętych zasad (polityki) rachunkowości	0,00	0,00	0,00	0,00
<b>6.2 Zysk z lat ubiegłych na początek okresu, po korektach</b>	<b>0,00</b>	<b>0,00</b>	<b>2 880 372,04</b>	<b>2 880 372,04</b>
a) zwiększenie (z tytułu)	0,00	0,00	0,00	0,00
- podziału zysku z lat ubiegłych	0,00	0,00	0,00	0,00
b) zmniejszenie (z tytułu)	0,00	0,00	2 880 372,04	2 880 372,04
- na kapitał zapasowy	0,00	0,00	2 880 372,04	2 880 372,04
<b>6.3 Zysk z lat ubiegłych na koniec okresu</b>	<b>2 283 528,97</b>	<b>2 867 964,60</b>	<b>0,00</b>	<b>0,00</b>
6.4 Strata z lat ubiegłych na początek okresu	0,00	0,00	0,00	0,00
- zmiany przyjętych zasad (polityki) rachunkowości	0,00	0,00	0,00	0,00
- korekty błędów	0,00	0,00	0,00	0,00
<b>6.5 Strata z lat ubiegłych na początek okresu, po korektach</b>	<b>0,00</b>	<b>0,00</b>	<b>0,00</b>	<b>0,00</b>
a) zwiększenie (z tytułu)	0,00	0,00	0,00	-1 457 697,66
- przeniesienia straty z lat ubiegłych do pokrycia	0,00	0,00	0,00	0,00
- korekta konsolidacyjna	0,00	0,00	0,00	0,00
b) zmniejszenie (z tytułu)	0,00	0,00	0,00	0,00
- pokrycie straty	0,00	0,00	0,00	0,00
<b>6.6 Strata z lat ubiegłych na koniec okresu</b>	<b>0,00</b>	<b>0,00</b>	<b>0,00</b>	<b>-1 457 697,66</b>
<b>6.7 Zysk/Strata z lat ubiegłych na koniec okresu</b>	<b>2 283 528,97</b>	<b>2 867 964,60</b>	<b>0,00</b>	<b>-1 457 697,66</b>
				<b>0,00</b>
<b>7. wynik netto</b>	<b>1 223 865,89</b>	<b>639 430,26</b>	<b>-2 056 697,96</b>	<b>-599 000,30</b>
a) Zysk netto	1 223 865,89	639 430,26	0,00	0,00
b) Strata netto	0,00	0,00	-2 056 697,96	-599 000,30
c) Odpisy z zysku	0,00	0,00	0,00	0,00
<b>II. Kapitał (fundusz) własny na koniec okresu (BZ)</b>	<b>10 555 889,02</b>	<b>10 555 889,02</b>	<b>35 852 781,21</b>	<b>35 852 781,21</b>

**Skonsolidowane Sprawozdanie Finansowe**  
**Grupy Kapitałowej e-MUZYKA S.A. na 30.06.2021 r.**

**Skonsolidowane przepływy pieniężne**

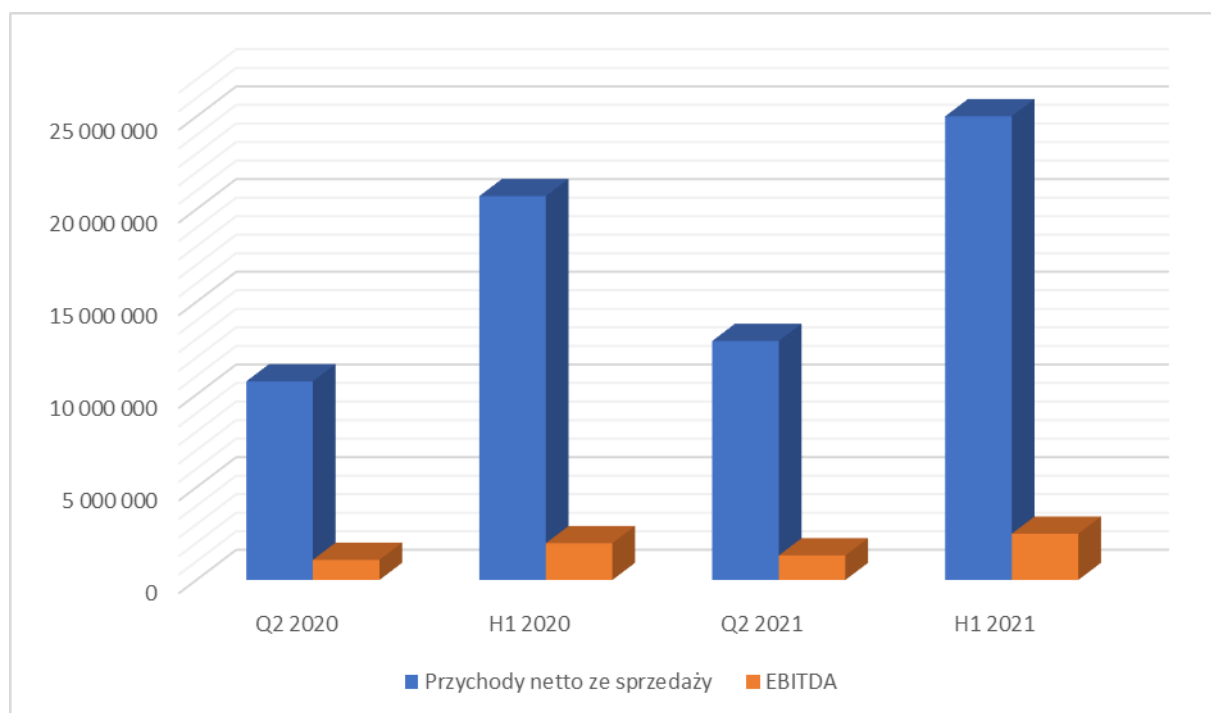
	dane jednostkowe		dane skonsolidowane	
	01.01. - 30.06.2020	01.04. - 30.06.2020	01.01. - 30.06.2021	01.04. - 30.06.2021
<b>A. Przepływy środków pieniężnych z działalności operacyjnej</b>				
<b>I. Zysk / Strata netto</b>	<b>1 223 865,89</b>	<b>639 430,26</b>	<b>-2 056 697,96</b>	<b>-599 000,30</b>
<b>II. Korekty razem</b>	<b>-998 649,35</b>	<b>27 686,61</b>	<b>3 461 571,34</b>	<b>3 851 619,91</b>
1. Zysk (strata) mniejszości	0,00	0,00	0,00	0,00
2. Zysk (strata) z udziałów (akcji) w jednostkach wycenianych metodą praw własności	0,00	0,00	0,00	0,00
3. Amortyzacja	532 529,08	261 270,68	798 104,29	407 641,84
4. Odpisy wartości firmy	0,00	0,00	0,00	0,00
5. Odpisy ujemnej wartości firmy	0,00	0,00	0,00	0,00
6. Zysk (straty) z tytułu różnic kursowych	59 962,36	62 585,65	-363,29	0,00
7. Odsetki i udziały w zyskach (dywidendy)	0,00	0,00	16 150,75	16 345,53
8. Zysk (strata) z działalności inwestycyjnej	0,00	0,00	0,00	0,00
9. Zmiana stanu rezerw	172 763,07	43 763,07	186 000,00	105 000,00
10. Zmiana stanu zapasów	-649 648,50	-81 167,00	-1 958 850,92	-1 342 847,48
11. Zmiana stanu należności	-783 265,38	242 516,31	-4 348 527,70	-2 260 329,91
12. Zmiana stanu zobowiązań krótkoterminowych, z wyjątkiem pożyczek i kredytów	-801 285,61	-202 140,91	5 395 518,39	2 004 858,26
13. Zmiana stanu rozliczeń międzyokresowych	470 295,63	-299 141,19	13 730 702,78	4 655 486,16
14. Inne korekty z działalności operacyjnej	0,00	0,00	-10 357 162,96	265 465,51
<b>III. Przepływy pieniężne netto z działalności operacyjnej (I+II)</b>	<b>225 216,54</b>	<b>667 116,87</b>	<b>1 404 873,38</b>	<b>3 252 619,61</b>
<b>B. Przepływy środków pieniężnych z działalności inwestycyjnej</b>				
<b>I. Wpływy</b>	<b>0,00</b>	<b>0,00</b>	<b>2 646 962,83</b>	<b>16 542,48</b>
1. Zbycie wartości niematerialnych i prawnych oraz rzeczowych aktywów trwałych	0,00	0,00	0,00	0,00
2. Zbycie inwestycji w nieruchomości oraz wartości niematerialne i prawne	0,00	0,00	0,00	0,00
3. Z aktywów finansowych, w tym:	0,00	0,00	2 646 173,94	16 542,48
a) w jednostkach wycenianych metodą praw własności	0,00	0,00	0,00	0,00
b) w pozostałych jednostkach:	0,00	0,00	2 646 173,94	16 542,48
- zbycie aktywów finansowych	0,00	0,00	0,00	0,00
- dywidendy i udziały w zyskach	0,00	0,00	0,00	0,00
- spłata udzielonych pożyczek długoterminowych	0,00	0,00	0,00	0,00
- odsetki	0,00	0,00	16 542,48	16 542,48
- inne wpływy z aktywów finansowych	0,00	0,00	2 629 631,46	0,00
4. Inne wpływy inwestycyjne	0,00	0,00	788,89	0,00
<b>II. Wydatki</b>	<b>3 240 466,48</b>	<b>2 948 292,99</b>	<b>1 300 221,97</b>	<b>584 951,66</b>
1. Nabycie wartości niematerialnych i prawnych oraz rzeczowych aktywów trwałych	740 466,48	448 292,99	1 300 221,97	584 951,66
2. Inwestycje w nieruchomości oraz wartości niematerialne i prawne	0,00	0,00	0,00	0,00
3. Na aktywa finansowe, w tym:	2 500 000,00	2 500 000,00	0,00	0,00
a) w jednostkach wycenianych metodą praw własności	0,00	0,00	0,00	0,00
b) w pozostałych jednostkach:	2 500 000,00	2 500 000,00	0,00	0,00
- nabycie aktywów finansowych	2 500 000,00	2 500 000,00	0,00	0,00
- udzielone pożyczki długoterminowe	0,00	0,00	0,00	0,00
4. Dywidendy i inne udziały w zyskach wypłacone udziałowcom (akcjonariuszom) mniejszościowym	0,00	0,00	0,00	0,00
5. Inne wydatki inwestycyjne	0,00	0,00	0,00	0,00
<b>III. Przepływy pieniężne netto z działalności inwestycyjnej (I-II)</b>	<b>-3 240 466,48</b>	<b>-2 948 292,99</b>	<b>1 346 740,86</b>	<b>-568 409,18</b>
<b>C. Przepływy środków pieniężnych z działalności finansowej</b>				
<b>I. Wpływy</b>	<b>0,00</b>	<b>0,00</b>	<b>0,00</b>	<b>0,00</b>
1. Wpływy netto z wydania udziałów (emisji akcji) i innych instrumentów kapitałowych oraz dopłat do kapitału	0,00	0,00	0,00	0,00
2. Kredyty i pożyczki	0,00	0,00	0,00	0,00
3. Emisja dłużnych papierów wartościowych	0,00	0,00	0,00	0,00
4. Inne wpływy finansowe	0,00	0,00	0,00	0,00
<b>II. Wydatki</b>	<b>8 957,40</b>	<b>5 971,60</b>	<b>67 409,14</b>	<b>18 431,07</b>
1. Nabycie udziałów (akcji) własnych	0,00	0,00	0,00	0,00
2. Dywidendy i inne wypłaty na rzecz właścicieli	0,00	0,00	0,00	0,00
3. Inne, niż wypłaty na rzecz właścicieli, wydatki z tytułu podziału zysku	0,00	0,00	0,00	0,00
4. Spłaty kredytów i pożyczek	0,00	0,00	0,00	0,00
5. Wykup dłużnych papierów wartościowych	0,00	0,00	0,00	0,00
6. Z tytułu innych zobowiązań finansowych	0,00	0,00	0,00	0,00
7. Płatności zobowiązań z tytułu umów leasingu finansowego	6 001,44	4 000,96	0,00	0,00
8. Odsetki	2 955,96	1 970,64	67 409,14	18 431,07
9. Inne wydatki finansowe	0,00	0,00	0,00	0,00
<b>III. Przepływy pieniężne netto z działalności finansowej (I-II)</b>	<b>-8 957,40</b>	<b>-5 971,60</b>	<b>-67 409,14</b>	<b>-18 431,07</b>
<b>D. Przepływy pieniężne netto razem</b>	<b>-3 024 207,34</b>	<b>-2 287 147,72</b>	<b>2 684 205,10</b>	<b>2 665 779,36</b>
<b>E. Bilansowa zmiana stanu środków pieniężnych, w tym</b>	<b>-3 021 391,52</b>	<b>-2 286 955,19</b>	<b>2 684 931,68</b>	<b>2 666 142,65</b>
- zmiana stanu środków pieniężnych z tytułu różnic kursowych	2 815,82	192,53	363,29	0,00
<b>F. Środki pieniężne na początek okresu</b>	<b>3 847 421,26</b>	<b>3 112 984,93</b>	<b>2 946 594,01</b>	<b>2 965 383,04</b>
<b>G. Środki pieniężne na koniec okresu (F+E), w tym</b>	<b>826 029,74</b>	<b>826 029,74</b>	<b>5 631 525,69</b>	<b>5 631 525,69</b>
- o ograniczonej możliwości dysponowania	0,00	0,00	0,00	0,00

## KOMENTARZ NA TEMAT OKOLICZNOŚCI I ZDARZEŃ ISTOTNIE WPLYWAJĄCYCH NA DZIAŁALNOŚĆ EMITENTA, JEGO SYTUACJĘ FINANSOWĄ I WYNIKI OSIĄGNIĘTE W DANYM KWARTALE

Wielkość sprzedaży i EBITDA

	01.04.2020-30.06.2020	01.01.2020-30.06.2020	01.04.2021-30.06.2021	01.01.2021-30.06.2021
	w zł	w zł	w zł	w zł
Przychody netto ze sprzedaży	10 716 042,94	20 707 889,35	12 894 856,49	25 014 422,93
EBITDA	1 087 677,43	1 983 216,46	1 324 313,12	2 495 781,65

Graficzna interpretacja wyników



Spółka w drugim kwartale 2021 roku osiągnęła przychody ze sprzedaży o 20% wyższe w stosunku do drugiego kwartału 2020r. e-Muzyka odnotowała ponad 32% wzrost przychodów w obszarze dystrybucji lokalnego katalogu utworów muzycznych w ramach międzynarodowych serwisów z muzyką w formatach cyfrowych (takich jak spotify, Google, Tidal, iTunes itp.). Dynamika wzrostu przychodów e-Muzyki w tym segmencie jest zdecydowanie wyższa niż tempo wzrostu tego rynku. Z kolei wartość EBITDA wzrosła o 22% w porównaniu z analogicznym okresem w 2020r.

W drugim kwartale 2021 r. e-Muzyka dystrybuowała fizycznie blisko pięćdziesiąt premierowych tytułów. Najważniejsze z nich to: Kult „Ostatnia. Płyta”, Ekipa „Sezon 3”, PRO8L3M „Fight Club”, Avi

Louis Villain „Akademia Sztuk Pięknych”, Sarius „ANTIHYPE 2”, Qry „Dzieci w samochodach”, Fukaj, Kubi Producent „Chaos”, Karolina Stanislawczyk „Cliché”, Voo Voo „Nabroiło się”

Zarówno wydawnictwo duetu PRO8L3M „Fight Club”, jak i album Louis Villain „Akademia Sztuk Pięknych”, Kult „Ostatnia. Płyta” oraz Ekipa „Sezon 3” zadebiutowały na pierwszym Oficjalnej Listy Sprzedaży OLiS. Płyta Ekipa „Sezon 3” uzyskała także status platynowej płyty. Z kolei materiał Avi Louis Villain „Akademia Sztuk Pięknych” uzyskał status złotej płyty.

W kwietniu br. e-Muzyka podpisała umowę z telewizją TVN, dzięki której będzie dystrybuować cyfrowo muzykę z najpopularniejszych seriali produkowanych przez stację, np. z „Chyłki”.

Z kolei w maju została zawarta umowa licencyjna z Aleksandrą Kosakiewicz tworzącą pod pseudonimem RUSKIEFAJKI. Artystka zadebiutowała #Hot16Challenge2 i od razu zyskała ogromną popularność. Później nagrała utwory z Majorem SPZ, Kartky’em czy Zarzyckim, a swoim debiutanckim singlem, „Szatan kazał tańczyć”, przyciągnęła ponad sześć milionów słuchaczy.

Ponadto w drugim kwartale 2021 r. baza plików muzycznych e-Muzyki została wzbogacona o katalogi takich artystów i wytwórni, jak m.in. SC Media Group, Szósty Zmysł, Oxyehho Records, Bartek Deryło, Michał Kapliński, Wizja Lokalna, Pasma nocne, VARSOVIA LAB., Paulla Records, SNRS Label, House of Hype KM, Marti Renti, Past&Future, Szafran Music Art, ALA Records, M&M Czyżykiewicz, Śmieszek Records, Anin Records, Dustyvibez, Azymut, SKAN, No Brothers, Sienna Worship, HORREC, Vaget, Propatria, Penelov, HopeMusic, MAN’iek music, Huncwot, Belweder Group, Inferno Records, Gastrojan & Poly, Wilhelm Muzyka, Martyna Zabawa, NAJKANAŁ, ERARTMUSIC, Stara Fala, Jary OZ Enterprises, Stowarzyszenie Humana Ars Musica, Judasz Records, Kunene Horrec, BPNH, Palme, Anna Wójcik, Bezmiar czy Echo Production.

## **INFORMACJE O ZMIANACH W POWIĄZANIACH ORGANIZACYJNYCH LUB KAPITAŁOWYCH**

W dniu 17 maja 2021 e-Muzyka S.A. uzyskała informację o zarejestrowaniu przez Sąd Rejonowy dla m.st. Warszawy w Warszawie, XIV Wydział Gospodarczy Krajowego Rejestru Sądowego, podwyższenia kapitału zakładowego Emitenta dokonanego uchwałą z dnia 18 stycznia 2021 roku Nadzwyczajnego Walnego Zgromadzenia Akcjonariuszy nr 3/01/2021, w drodze emisji 6.643.145 akcji imiennych serii F. Po zarejestrowaniu podwyższenia wysokość kapitału zakładowego Spółki wynosi 1.415,981,10 zł i dzieli się na 14.159.811 akcji, co daje łączną liczbę 14.159.811 akcji głosów na Walnym Zgromadzeniu Spółki. Przed podwyższeniem kapitał zakładowy Spółki wynosił 751.666,60 złotych i dzielił się na 7.516.660 akcji.

Spółka e-Muzyka podkreśla, że akwizycja Going Sp. z o.o. przez e-Muzyka S.A. jest elementem realizacji kompleksowej strategii rozwoju e-Muzyka S.A. poprzez budowanie najszerzej na rynku oferty dla lokalnych Wytwórni Muzycznych/Artystów. W wyniku przeprowadzonej transakcji nastąpiło m.in: znaczne poszerzenie kontaktów w środowisku muzycznym, uzupełnienie kompetencji spółki w zakresie

realizacji kreatywnych działań promocyjnych oraz skokowy wzrost kompetencji w zakresie Digital Marketing i Social Media Marketing.

### **STANOWISKO ODNOŚNIE DO MOŻLIWOŚCI ZREALIZOWANIA PUBLIKOWANYCH PROGNOZ WYNIKÓW NA DANY ROK W ŚWIETLE WYNIKÓW ZAPREZENTOWANYCH W RAPORCIE KWARTALNYM**

Nie dotyczy - Emitent nie publikował prognoz finansowych na 2021r.

### **OPIS STANU REALIZACJI DZIAŁAŃ I INWESTYCJI EMITENTA ORAZ HARMONOGRAMU ICH REALIZACJI**

Nie dotyczy

### **INFORMACJE NA TEMAT AKTYWNOŚCI W ZAKRESIE WPROWADZANIA ROZWIĄZAŃ INNOWACYJNYCH W PRZEDSIĘBIORSTWIE**

W II kwartale 2021 roku Spółka wykonywała szereg aktywności w obszarze wprowadzania innowacyjnych rozwiązań, w szczególności:

- Zakończyła projekt integracji z dostawcą kontentu Virtualo na potrzeby obsługi podcastów
- Przeprowadziła szereg modyfikacji technicznych, które pozwoliły na uzyskanie statusu Preferowanego Partnera serwisu Spotify
- Rozpoczęła projekt integracji z serwisem NetEase

### **OPIS ORGANIZACJI GRUPY KAPITAŁOWEJ EMITENTA, ZE WSKAZANIEM JEDNOSTEK PODLEGAJĄCYCH KONSOLIDACJI**

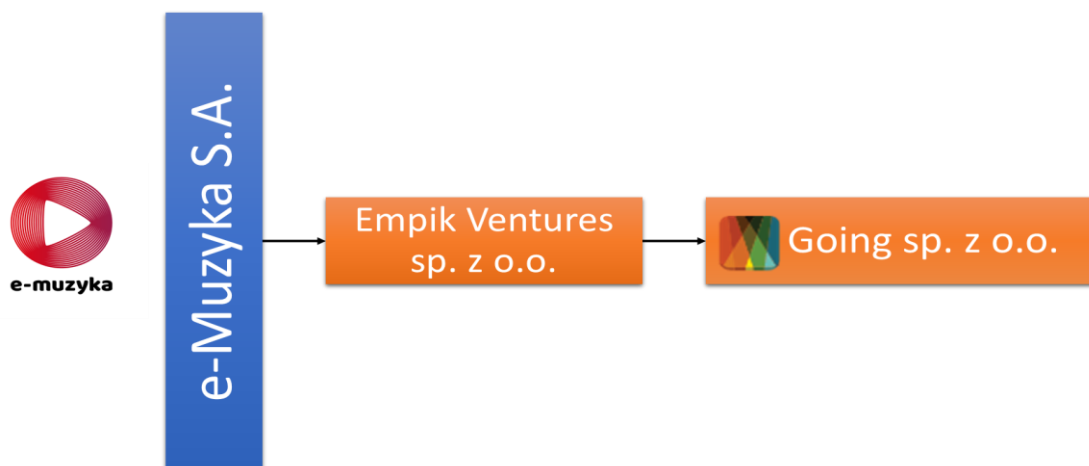
Jednostką dominującą, sporządzającą skonsolidowane sprawozdanie finansowe, jest e-Muzyka Spółka Akcyjna z siedzibą w Warszawie

Na dzień sporządzenia niniejszego raportu kwartalnego w skład grupy e-Muzyka S.A wchodzi następujące jednostki i podmioty gospodarcze (zależne, stowarzyszone i powiązane) podlegające jednocześnie konsolidacji:

- Empik Ventures spółka z ograniczoną odpowiedzialnością z siedzibą w Warszawie
- Going spółka z ograniczoną odpowiedzialnością z siedzibą w Warszawie

Podmiotami podlegającymi konsolidacji są:

Empik Ventures spółka z ograniczoną odpowiedzialnością oraz Going spółka z ograniczoną odpowiedzialnością. Obydwie spółki konsolidowane są metodą pełną.



Struktura grupy i spółek podlegających konsolidacji

## Grupa – opis jednostek objętych konsolidacją

### Empik Ventures

**NAZWA:** Empik Ventures spółka z ograniczoną odpowiedzialnością

**SIEDZIBA I ADRES:** ul Marszałkowska 116/122, 00-017 Warszawa

**SĄD REJESTROWY:** Sąd Rejonowy dla m.st. Warszawy w Warszawie, XII Wydział Gospodarczy Krajowego Rejestru Sądowego

**KRS:** 0000736856

**NIP:** 5252754014

**REGON:** 380537501

**Kapitał zakładowy:** Kapitał zakładowy wynosi 50.000 udziałów o łącznej wartości 5.000.000,00 zł

### Organy Spółki (stan na 30 czerwca 2021 r.)

Zarząd	
Ewa Szmidt–Belcarz	- członek Zarządu
Piotr Świątek	- członek Zarządu
Łukasz Kmieciak	- członek Zarządu
Karol Ignatowicz	- członek Zarządu

**Empik Ventures – podstawowy przedmiot działalności:** spółka dedykowana realizacji przedsięwzięć o dużej dynamice wzrostu m.in. w obszarach e-commerce i cyfrowych produktów. Jedno z pierwszych przedsięwzięć które Empik Ventures rozwija jest projekt Going – dynamiczna spółka rozwijająca platformę do sprzedaży biletów za pośrednictwem Internetu i pozyskiwania informacji dotyczących wydarzeń kulturalnych i rozrywkowych. E-Muzyka S.A. posiada bezpośrednio 100 % udziałów w kapitale zakładowym i 100% głosów na zgromadzeniu wspólników.

## **Going**

**NAZWA:** Going spółka z ograniczoną odpowiedzialnością

**SIEDZIBA I ADRES:** Aleje Jerozolimskie 107 , 02-011 Warszawa

**SĄD REJESTROWY:** Sąd Rejonowy dla m.st. Warszawy w Warszawie, XII Wydział Gospodarczy Krajowego Rejestru Sądowego

**KRS:** 0000588000

**NIP:** 5272751272

**REGON:** 363058596

**Kapitał zakładowy wynosi 880 udziałów o łącznej wartości 44.000,00 zł**

### **Organy Spółki (stan na 30 czerwca 2021 r.)**

<b>Zarząd</b>		<b>Rada Nadzorcza</b>	
Maciej Gastoł	- Prezes Zarządu	Karol Ignatowicz	- Przewodniczący Rady Nadzorczej
Anna Maria Żurek	- członek Zarządu	Ewa Szmidt-Belcarz	- członek Rady Nadzorczej
Piotr Linka	- członek Zarządu	Piotr Świętek	- członek Rady Nadzorczej
Jan Ejsmont	- członek Zarządu		

**Going – podstawowy przedmiot działalności:** Going rozpoczął działalność w 2015 roku tworząc w ciągu kilku lat znaną platformę i aplikację obsługującą sprzedaż biletów na różnorodne wydarzenia kulturalne i rozrywkowe. Going jest jednocześnie miejscem będącym z jednej strony inspiracją jak najlepiej spędzić wolny czas, ale również wspiera użytkowników w wyborze odpowiedniego wydarzenia dzięki czemu nie przeoczą najciekawszych z nich. Spółka od samego początku dynamicznie się rozwija, osiągając w okresie przed pandemią dwucyfrowe wzrosty i kilku milionowy miesięczny obrót. Czas pandemii istotnie wpłynął na wyniki firmy, ale spółka w drugim kwartale bieżącego roku osiągnęła znaczące wzrosty sprzedaży zarówno w obszarze dystrybucji biletów jak i dodatkowych usług realizowanych przez Going. Spółka Going stale rozwija działalność wiążąc się z nowymi organizatorami eventów, jak również rozwija nowe inicjatywy takie jak pozyskiwanie nowych kontrahentów chcących skorzystać z obsługi wydarzeń za pomocą platformy Goingapp. Going nieustannie rozwija szeroko rozumiane usługi marketingowe, tworzenie dedykowanych treści marketingowych i reklamowanych. Going za pomocą swojej działalności wspiera również multikanalową ofertę Empik Bilety tworząc dla klientów unikatową ofertę z szerokim

wachlarzem eventów zarówno muzycznych, sportowych i rozrywkowych, jak i mniej masowych i niszowych, np. biznesowych, kulinarnych, targowych.

e-Muzyka S.A. nie posiada bezpośrednio udziałów w kapitale zakładowym, natomiast posiada 100% udziałów i 100% głosów na zgromadzeniu wspólników poprzez swoją Spółkę zależną Empik Ventures spółka z ograniczoną odpowiedzialnością.

## **KOMENTARZ EMITENTA NA TEMAT OKOLICZNOŚCI I ZDARZEŃ ISTOTNIE WPŁYWAJĄCYCH NA DZIAŁALNOŚĆ JEDNOSTEK WCHODZĄCYCH W SKŁAD GRUPY KAPITAŁOWEJ EMITENTA PODLEGAJĄCYCH KONSOLIDACJI, ICH SYTUACJĘ FINANSOWĄ I WYNIKI OSIĄGNIĘTE W I KWARTALE 2021 R.**

II kwartał 2021 to przede wszystkim zmiana obostrzeń związanych z pandemią COVID-19. Rozluźnienie restrykcji umożliwiło organizację szeregu wydarzeń, koncertów jak również otwarcie lokali świadczących usługi rozrywkowe i inne aktywności. Dzięki realizacji działań na początku 2021 roku (takich jak np.: utrzymanie dotychczasowych i pozyskanie nowych partnerów) przychody spółki w II kwartale osiągnęły znaczące wzrosty sprzedaży względem poprzedniego roku, jak również roku 2019 (przed pandemią). Spółka osiągnęła również poziom sprzedaży w całym I półroczu 2021 wyższy od osiągniętego w analogicznym okresie w roku 2020 i 2019. W II kwartale 2021 r. spółka Going skupiła się na działaniach mających na celu obsługę bieżących wydarzeń oraz na aktywnym pozyskaniu nowych organizatorów wydarzeń kulturalnych w tym koncertów na kolejne kwartały 2021 jak również na następny 2022 rok. Going pozyskał również nowych kontrahentów w ramach dodatkowej działalności jaką jest obsługa sprzedaży biletowej czy świadczenie usług dodatkowych (marketingowych). Osiągnięte wyniki w II kwartale pozwalają optymistycznie spojrzeć na nadchodzące miesiące oraz kolejny rok finansowy.

Spółka Going rozwija również swoje kompetencje technologiczne., dzięki czemu w II kwartale dokonała istotnych wdrożeń w obszarze technologii. Kluczowe zmiany technologiczne to:

- Integracja sprzedaży slotowej z marketplace'm Going.
- Przebudowa i unifikacja kanałów sprzedażowych w jedną platformę.
- Nowy panel partnerski dla sprzedaży slotowej

Istotnym czynnikiem wpływającym na wyniki spółki Going w I półroczu 2021 roku jak również w ostatnich 12 miesiącach była rozprzestrzeniająca się pandemia Covid-19. Ograniczenia wynikające z wprowadzonego lockdownu negatywnie wpłynęły na wyniki sprzedażowe w I kwartale, jednak rozluźnienie restrykcji umożliwiło w pełni realizację działań operacyjnych dzięki czemu spółka osiągnęła poziom sprzedaży w całym I półroczu 2021 wyższy od osiągniętego w 2020 i 2019 roku.

Zarząd spółki Going na bieżąco monitoruje wpływ rozprzestrzeniania się koronawirusa na działalność oraz podejmuje działania mające na celu ograniczenie negatywnych skutków finansowych. Jednocześnie



spółka podejmuje działania i aktywności mające na celu utrzymanie wysokich poziomów przychodów w kolejnych kwartałach i sukcesywną poprawę wyników i rentowności

Zarząd Spółki Going informuje ponadto, iż podjął wszelkie wysiłki, aby działalność operacyjna Spółki była prowadzona z zachowaniem zaleceń sanitarnych, mających na celu ograniczenie ryzyka zachorowań, bezpieczeństwo pracowników, klientów i kooperantów.

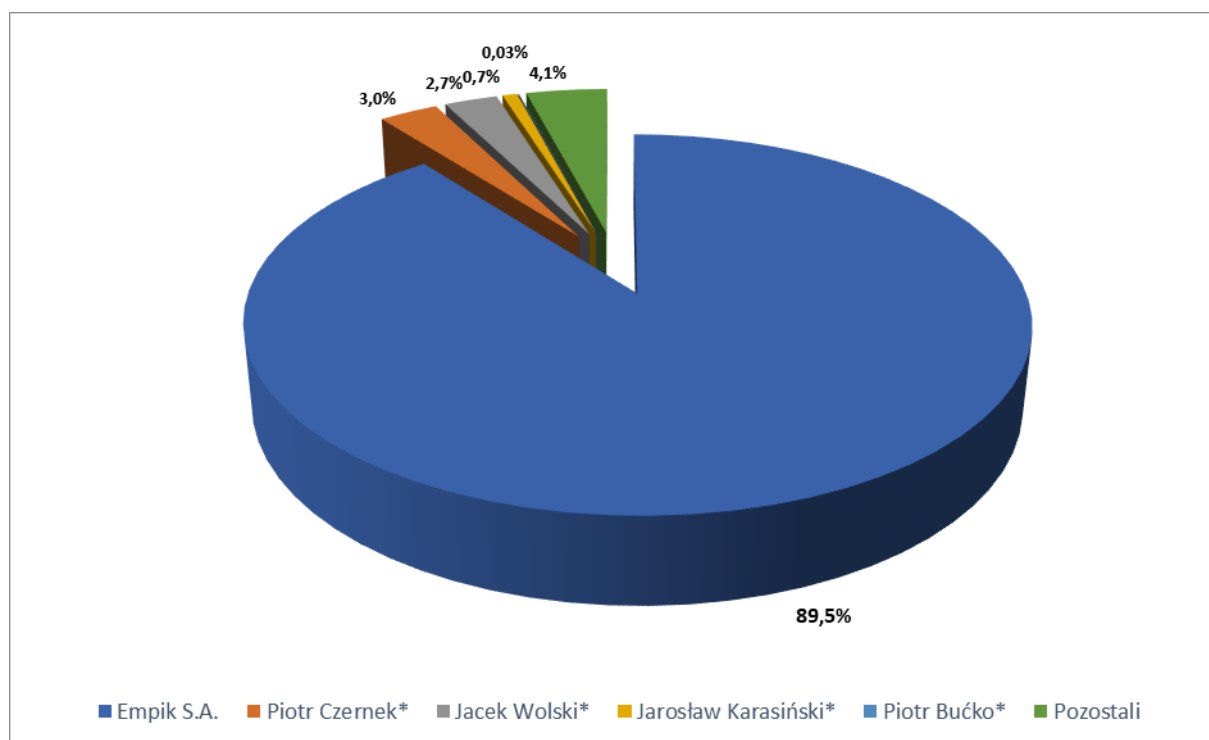
## **WSKAZANIE PRZYCZYŃ NIESPORZĄDZENIA SKONSOLIDOWANYCH SPRAWOZDAŃ FINANSOWYCH**

Nie dotyczy

INFORMACJE O STRUKTURZE AKCJONARIATU EMITENTA, ZE WSKAZANIEM AKCJONARIUSZY POSIADAJĄCYCH, NA DZIEŃ PRZEKAZANIA RAPORTU, CO NAJMNIEJ 5% GŁOSÓW NA WALNYM ZGROMADZENIU

Lp.	oznaczenie akcjonariusza	liczba posiadanych akcji	udział posiadanych akcji w kapitale zakładowym	liczba posiadanych głosów na Walnym Zgromadzeniu	udział posiadanych głosów na Walnym Zgromadzeniu
1	Empik S.A.	12 674 963	89,51%	12 674 963	89,51%
2	Piotr Czernek*	420 000	2,97%	420 000	2,97%
3	Jacek Wolski*	378 000	2,67%	378 000	2,67%
4	Jarosław Karasiński*	105 000	0,74%	105 000	0,74%
5	Piotr Bućko*	4 150	0,03%	4 150	0,03%
6	Pozostali	577 698	4,08%	577 698	4,08%

\* akcjonariusze działający od 8 stycznia 2021 w porozumieniu - reprezentujący 5,67% kapitału zakładowego spółki



\* akcjonariusze działający od 8 stycznia 2021 w porozumieniu - reprezentujący 5,67% kapitału zakładowego spółki

## **INFORMACJE DOTYCZĄCE LICZBY OSÓB ZATRUDNIONYCH W GRUPIE KAPITAŁOWEJ EMITENTA, W PRZELICZENIU NA PEŁNE ETATY**

Na dzień 30.06.2021r. Grupa Kapitałowa zatrudniała 69 osób.

### **OŚWIADCZENIE ZARZĄDU**

Zarząd e-Muzyka S.A. oświadcza, że według jego najlepszej wiedzy wybrane informacje finansowe za II kwartał 2021r., a także dane porównywalne za analogiczny okres roku poprzedniego sporządzone zostały zgodnie z przepisami obowiązującymi Emitenta oraz że kwartalny raport z działalności Emitenta (zarówno jednostkowy jak i skonsolidowany) zawiera prawdziwy obraz rozwoju, osiągnięć oraz sytuacji Spółki.

**Jan Ejsmont**

Prezes Zarządu

**Łukasz Kmieciak**

Wiceprezes Zarządu