


**ROCZNY****2018**

**SPIS TREŚCI**

<b>PISMO PREZESA ZARZĄDU IFM GLOBAL FUNDS S.A.</b> .....	<b>3</b>
<b>WYBRANE DANE FINANSOWE</b> .....	<b>5</b>
<b>ANALIZA WSKAŹNIKOWA</b> .....	<b>6</b>
<b>PRZEPIŁYWY PIENIĘŻNE</b> .....	<b>7</b>
<b>STRUKTURA AKTYWÓW I PASYWÓW</b> .....	<b>7</b>
<b>1. PODSTAWOWE DANE</b> .....	<b>9</b>
1.1 OPIS ORGANIZACJI.....	9
1.2 PRZEDMIOT DZIAŁALNOŚCI.....	10
1.3 CZAS TRWANIA.....	10
1.4 ORGANY ZARZĄDZAJĄCE .....	10
1.5 ORGANY NADZORUJĄCE .....	10
1.6 POWIĄZANIA POMIĘDZY CZŁONKAMI ORGANÓW.....	11
1.7 ZASADY ZMIANY STATUTU.....	11
1.8 SYSTEM KONTROLI WEWNĘTRZNEJ I ZARZĄDZANIA RYZYKIEM W PROCESIE SPORZĄDZANIA SPRAWOZDAŃ FINANSOWYCH.....	11
1.9 KAPITAŁ ZAKŁADOWY .....	12
1.10 AKCJE I STRUKTURA AKCJONARIATU.....	12
1.11 AKCJE BĘDĄCE W POSIADANIU OSÓB ZARZĄDZAJĄCYCH I NADZORUJĄCYCH.....	13
<b>2. OGÓLNE INFORMACJE OPERACYJNE</b> .....	<b>14</b>
2.1 HISTORIA DZIAŁALNOŚCI.....	14
2.2 PROFIL DZIAŁALNOŚCI .....	14
2.3 INFORMACJE O ODDZIAŁACH .....	14
<b>3. ISTOTNE ZDARZENIA WPŁYWAJĄCE NA DZIAŁALNOŚĆ EMITENTA</b> .....	<b>14</b>
3.1 NAJWAŻNIEJSZE OKOLICZNOŚCI I ZDARZENIA MAJĄCE WPŁYW NA DZIAŁALNOŚĆ.....	14
3.2 ZASOBY LUDZKIE .....	15
3.3 SPOŁECZNA ODPOWIEDZIALNOŚĆ BIZNESU .....	16
3.4 RELACJE INWESTORSKIE.....	16
3.5 INFORMACJA O POSTĘPOWANIACH TOCZĄCYCH SIĘ PRZED SĄDEM.....	16
3.6 INFORMACJA DOTYCZĄCA PROGNOZ FINANSOWYCH .....	17
3.7 SYTUACJA FINANSOWA .....	17
3.8 ZDARZENIA I OKOLICZNOŚCI ISTOTNIE WPŁYWAJĄCE NA DZIAŁALNOŚĆ, KTÓRE WYSTĄPIŁY PO DNIU BILANSOWYM.....	17
3.9 PERSPEKTYWY ROZWOJU DZIAŁALNOŚCI.....	17
3.10 NABYCIE/ZBYCIE AKCJI WŁASNYCH.....	18
3.11 INFORMACJA O PODMIOCIE PROWADZĄCYM RACHUNKOWOŚĆ .....	18

3.12 INFORMACJA O PODMIOCIE UPRAWNIONYM DO BADANIA.....	18
3.13 KONTYNUACJA DZIAŁALNOŚCI.....	19
<b>CZYNNIKI RYZYKA I ZAGROŻEŃ.....</b>	<b>20</b>
<b>ZASADY ŁADU KORPORACYJNEGO.....</b>	<b>24</b>
<b>OŚWIADCZENIE ZARZĄDU IFM GLOBAL FUNDS S.A. W SPRAWIE RZETELNOŚCI SPORZĄDZENIA SPRAWOZDANIA FINANSOWEGO.....</b>	<b>33</b>
<b>OŚWIADCZENIE ZARZĄDU IFM GLOBAL FUNDS S.A. W SPRAWIE PODMIOTU UPRAWNIONEGO DO BADANIA SPRAWOZDAŃ FINANSOWYCH.....</b>	<b>34</b>



**PISMO PREZESA ZARZĄDU IFM GLOBAL FUNDS S.A.**

---

Szanowni Państwo,

W związku z publikacją raportu finansowego za rok 2018, przekazuję informacje dotyczące działalności spółki IFM Global Funds S.A. w raportowanym okresie oraz założenia na kolejny rok 2019.

Przychody ze sprzedaży w 2018 roku wyniosły 1.588.144,13 zł i wykazały 6,58% wzrost w stosunku do roku 2017. EBITDA spółki wyniosła 176.802,22 zł (wzrost o 5,30%), co przełożyło się na 11,13% rentowność (11,27% w 2017 r.). Spółka zamknęła 2018 rok zyskiem netto na poziomie 21.663,85 zł wobec zysku 12.267,67 zł rok wcześniej.

Powyższe wartości przełożyły się na następujące wskaźniki finansowe za 2018 rok: rentowność operacyjna na poziomie +3,66%, rentowność netto +1,36%, rentowność kapitału własnego (ROE) +1,05%, płynność 1.414,95%.

W roku 2018 r. wdrożyliśmy Programy Systematycznego Oszczędzania IFM (PSO): IFM Moje Dziecko z Bonusem, Program Systematycznego Oszczędzania IFM Moja Przyszłość z Bonusem i Program Systematycznego Oszczędzania IFM Żelazny Kapitał z Bonusem, oparte o Fundusze IFM Globalny Ostrożnego Oszczędzania i IFM Globalny Aktywnego Inwestowania. Nasze PSO to atrakcyjny produkt dostępny już od 300 zł.

W raportowanym okresie powróciliśmy do usługi doradztwa inwestycyjnego i portfeli modelowych IFM. Obecnie oferta spółki składa się z czterech portfeli modelowych IFM, w ramach których realizujemy usługę doradztwa, trzech Programów Systematycznego Oszczędzania IFM, funduszy pod marką IFM oraz 646 funduszy w ramach usługi pośrednictwa finansowego. W odniesieniu do oferty produktowej, na szczególną uwagę zasługuje fakt, że fundusz IFM Globalny Aktywnego Inwestowania w 2018 r. wypłacił 11,41% dywidendy swoim uczestnikom, co jest topowym wynikiem wśród dostępnych funduszy z jednostką dywidendową w Polsce.

W czerwcu 2018 r. Dom Maklerski Q Securities S.A., z którym Spółka podpisała warunkową umowę o współpracy w zakresie dystrybucji papierów wartościowych będących w ofercie Q Securities, złożył do Komisji Nadzoru Finansowego wnioski o wpis Emitenta na listę agentów firmy inwestycyjnej. Wpis na wspomnianą listę umożliwi wejście ww. umowy w życie i tym samym poszerzymy ofertę Spółki o m.in. fundusze inwestycyjne zamknięte, co pozwoli na zaoferowanie najlepszych z nich obecnym i nowym Klientom. Zważywszy na atrakcyjność niektórych z tych funduszy liczymy, że z czasem będzie to istotne źródło przychodów Spółki. Na ten moment postępowanie nadal trwa, a o jego zakończeniu poinformujemy osobnym raportem bieżącym.

W 2018 r. zrezygnowaliśmy z wdrażania projektu platformy funduszy inwestycyjnych dostępnych dla potencjalnych klientów przez internet, co w obliczu wprowadzonych 21 października 2018 r. przepisów wprowadzających do ustawy z dnia 27 maja 2004 r. o funduszach inwestycyjnych i zarządzaniu alternatywnymi funduszami inwestycyjnymi regulacji MiFID II, okazało się właściwą decyzją. Wprowadzone zmiany zmieniły zasady wynagradzania dystrybutorów funduszy inwestycyjnych, co postawiło pod znakiem zapytania większość modeli działania platform oferujących fundusze on line.


W 2019 roku działalność Spółki będzie się koncentrować na dystrybucji funduszy inwestycyjnych, w tym w ramach usługi doradztwa inwestycyjnego oraz liczymy na dynamiczny start współpracy w zakresie oferowania funduszy inwestycyjnych zamkniętych. Będziemy w bieżącym roku nadal zmniejszać koszty operacyjne ze względu na utrzymującą się niepewność wynikającą z sytuacji na rynkach finansowych oraz niepewność co do modeli dystrybucji funduszy inwestycyjnych. Nasza uwaga skupi się głównie na funduszach zagranicznych dostępnych w Polsce, ze względu na

*fakt, że nie dotyczą ich niekorzystne zmiany dotyczące wynagrodzenia dystrybutorów. Spółka posiada bardzo szeroką i atrakcyjną ofertę zagranicznych funduszy inwestycyjnych.*

*Dziękuję naszym Akcjonariuszom za wytrwałość w kolejnym roku działalności, a Członkom Władz i Pracownikom za wytrwałą współpracę. Dziękuję członkom Rady Nadzorczej oraz Zarządu za kończącą się w tym roku 5-letnią kadencję. Dziękuję naszym Klientom i Partnerom za współpracę. Ufam, że bieżący rok przyniesie dalsze możliwości rozwoju oraz poprawę wyników finansowych Spółki.*

*Z wyrazami szacunku,*

*Aleksander Jawień  
Prezes Zarządu*



**WYBRANE DANE FINANSOWE**

	<i>ROK 2018 PLN</i>	<i>ROK 2017 PLN</i>	<i>ROK 2018 EUR</i>	<i>ROK 2017 EUR</i>	<i>Dynamika</i>
Przychody ze sprzedaży	1 588 144,13	1 490 149,90	369 335,84	357 272,99	106,58%
Amortyzacja	118 615,94	146 190,71	27 585,10	35 050,16	81,14%
Zysk (strata) ze sprzedaży	34 363,30	-125 421,74	7 991,47	-30 070,67	-%
Zysk (strata) z działalności operacyjnej	58 186,28	21 716,28	13 531,69	5 206,62	267,94%
<b>EBITDA</b>	<b>176 802,22</b>	<b>167 906,99</b>	<b>41 116,80</b>	<b>40 256,78</b>	<b>105,30%</b>
Zysk (strata) brutto	15 739,85	11 728,67	3 660,43	2 812,02	134,20%
Zysk (strata) netto	21 663,85	12 267,67	5 038,10	2 941,25	176,59%
	<i>ROK 2018 PLN</i>	<i>ROK 2017 PLN</i>	<i>ROK 2018 EUR</i>	<i>ROK 2017 EUR</i>	<i>Dynamika</i>
Aktywa razem, w tym:	2 167 722,54	2 123 674,19	504 121,52	509 164,49	102,07%
Aktywa trwałe	1 286 230,79	1 254 940,16	299 123,44	300 879,94	102,49%
Aktywa obrotowe	881 491,75	868 734,03	204 998,08	208 284,55	101,47%
Środki pieniężne i inne aktywa pieniężne	15 740,14	1 695,25	3 660,50	406,45	928,48%
Należności razem, w tym:	528 859,43	363 885,06	122 990,57	87 243,77	145,34%
Należności krótkoterminowe	485 139,74	320 165,37	112 823,20	76 761,70	151,53%
Zobowiązania i rezerwy na zobowiązania, w tym:	96 267,93	73 883,43	22 387,89	17 714,03	130,30%
Zobowiązania krótkoterminowe	62 298,38	53 003,43	14 488,00	12 707,91	117,54%
Kapitał własnym, w tym:	2 071 454,61	2 049 790,76	481 733,63	491 450,47	101,06%
Kapitał podstawowy	2 213 087,40	2 213 087,40	514 671,49	530 601,88	100%

Źródło: Emitent

Wybrane dane finansowe zawierające podstawowe dane liczbowe (w złotych oraz przeliczone na euro) podsumowujące sytuację finansową IFM Global Funds S.A. w okresie od 1 stycznia 2018 roku do 31 grudnia 2018 roku oraz dane porównywalne za rok 2017 zostały zaprezentowane według następujących zasad:

- \* pozycje sprawozdania przeliczono według kursu średniego euro ogłoszonego przez Narodowy Bank Polski, obowiązujący na dzień bilansowy 31 grudnia 2018 roku w wysokości 1 EURO = 4,3000 zł oraz na 31 grudnia 2017 roku 1 EURO = 4,1709 zł.



**ANALIZA WSKAŹNIKOWA**

	<b>ROK 2018</b>	<b>ROK 2017</b>
<b>Wskaźnik rentowności operacyjnej w %</b>	3,66%	1,46%
<b>Wskaźnik rentowności EBITDA w %</b>	11,13%	11,27%
<b>Wskaźnik rentowności netto w%</b>	1,36%	0,82%
<b>Wskaźnik rentowności kapitału własnego (ROE) w %</b>	1,05%	0,60%
<b>Wskaźnik rentowności majątku (ROA) w %</b>	1,00%	0,58%
<b>Wskaźnik ogólnej płynności w %</b>	1414,95%	1639,01%
<b>Wskaźnik ogólnego zadłużenia w %</b>	4,44%	3,48%

Źródło: Emitent

**OBJAŚNIENIA:**

- \* Wskaźnik rentowności operacyjnej

Formuła: wynik na działalności operacyjnej / przychody ze sprzedaży

Opis: określa, ile zysku netto (po opodatkowaniu) przypada na 1 złoty przychodów firmy

- \* Wskaźnik rentowności EBITDA

Formuła: (wynik na działalności operacyjnej + amortyzacja) / przychody ze sprzedaży

Opis: mierzy efektywność konwersji przychodów na zysk z działalności ciągłej przed odsetkami od zaciągniętych kredytów, podatkami, deprecjacją i amortyzacją oraz przed pozycjami wyjątkowymi

- \* Wskaźnik rentowności netto

Formuła: wynik netto / przychody ze sprzedaży

Opis: informuje inwestorów ile procent przychodów ze sprzedaży stanowi zysk netto

- \* Wskaźnik rentowności kapitału własnego (ROE)

Formuła: wynik netto / kapitał własny, gdzie: kapitał własny = aktywa ogółem – zobowiązania (krótko i długoterminowe)

Opis: określa stopę zyskowności zainwestowanych w firmie kapitałów własnych

- \* Wskaźnik rentowności majątku (ROA)

Formuła: wynik netto / aktywa ogółem

Opis: informuje o tym jaka jest rentowność wszystkich aktywów firmy w stosunku do wypracowanych przez nią zysków, czy innymi słowy ile zysku netto przynosi każda złotówka zaangażowana w finansowanie majątku

- \* Wskaźnik ogólnej płynności

Formuła: aktywa obrotowe / zobowiązania krótkoterminowe

Opis: informuje o zdolności przedsiębiorstwa do regulowania zobowiązań w oparciu o wszystkie aktywa obrotowe

- \* Wskaźnik ogólnego zadłużenia

Formuła: zobowiązania ogółem / aktywa razem

Opis: mówi o tym jaki udział w finansowaniu majątku firmy mają zobowiązania i dług

Niniejsze informacje finansowe zawierają dane porównywalne z poprzedniego okresu sprawozdawczego od dnia 1 stycznia 2017 roku do dnia 31 grudnia 2017 roku.

W celu zapewnienia porównywalności spółka IFM Global Funds S.A. reklasyfikowała pozycje bilansu z sprawozdania finansowego za rok 2017.

**PRZEŁYWY PIENIĘŻNE**

	<b>ROK 2018</b>	<b>ROK 2017</b>
Przeływy pieniężne netto z działalności operacyjnej	-131 640,86	-567 519,51
Przeływy pieniężne netto z działalności inwestycyjnej	164 504,97	553 759,86
Przeływy pieniężne netto z działalności finansowej	-18 819,22	-31 114,72
<b>Przeływy pieniężne netto</b>	<b>14 044,89</b>	<b>-44 874,37</b>

Źródło: Emitent


**STRUKTURA AKTYWÓW I PASYWÓW**

	<i>Bilans na 31.12.2018 PLN</i>	<i>Struktura 2018 [%]</i>	<i>Bilans na 31.12.2017 PLN</i>	<i>Struktura 2017 [%]</i>	<i>Dynamika r/r</i>
<b>A. Aktywa trwałe</b>	1 286 230,79	59,34	1 254 940,16	59,09	2%
<b>I. Wartości niematerialne i prawne</b>	10 623,48	0,49	46 568,39	2,19	-77%
<b>II. Wartości firmy jednostek podporządkowanych</b>	0,00	0,00	0,00	0,00	0%
<b>III. Rzeczowe aktywa trwałe</b>	54 439,95	2,51	137 110,98	6,46	-60%
<b>IV. Należności długoterminowe</b>	43 719,69	2,02	43 719,69	2,06	0%
<b>V. Inwestycje długoterminowe</b>	65 874,35	3,04	65 874,35	3,10	0%
<b>VI. Długoterminowe rozliczenia międzyokresowe</b>	1 111 573,32	51,28	961 666,75	45,28	16%
<b>B. Aktywa obrotowe</b>	881 491,75	40,66	868 734,03	40,91	1%
<b>I. Zapasy</b>	0,00	0,00	0,00	0,00	0%
<b>II. Należności krótkoterminowe</b>	485 139,74	22,38	320 165,37	15,08	52%
<b>III. Inwestycje krótkoterminowe</b>	387 680,19	17,88	539 755,13	25,42	-28%
<b>IV. Krótkoterminowe rozliczenia międzyokresowe</b>	8 671,82	0,40	8 813,53	0,42	-2%
<b>Razem Aktywa</b>	<b>2 167 722,54</b>	<b>100,00</b>	<b>2 123 674,19</b>	<b>100,00</b>	<b>2%</b>
<b>A. Kapitał (fundusz) własny</b>	2 071 454,61	95,56	2 049 790,76	96,52	1%
<b>B. Kapitał mniejszościowe</b>	0,00	0,00	0,00	0,00	0%



<b>C. Ujemna wartość firmy jednostek podporządkowanych</b>	0,00	0,00	0,00	0,00	0%
<b>D. Zobowiązania i rezerwy na zobowiązania</b>	96 267,93	4,44	73 883,43	3,48	30%
<b>I. Rezerwy na zobowiązania</b>	33 969,55	1,57	20 880,00	0,98	63%
<b>II. Zobowiązania długoterminowe</b>	0,00	0,00	0,00	0,00	0%
<b>III. Zobowiązania krótkoterminowe</b>	62 298,38	2,87	53 003,43	2,50	18%
<b>IV. Rozliczenia międzyokresowe</b>	0,00	0,00	0,00	0,00	0,00
<b>Razem Pasywa</b>	2 167 722,54	100,00	2 123 674,19	100,00	2%

Źródło: Emitent



## 1. PODSTAWOWE DANE

### 1.1 OPIS ORGANIZACJI

Spółka IFM Global Funds S.A. powstała w wyniku przekształcenia firmy pod nazwą Investment Fund Market Sp. z o.o. aktem notarialnym sporządzonym w dniu 5 lutego 2009 roku w Kancelarii Notarialnej Adama Robaka, Katowice, ul. Uniwersytecka 13, przez notariusza Adama Robaka (repetitorium A nr 18/2009) jako spółka akcyjna, na czas nieoznaczony. Do dnia 15 lutego 2017 roku Spółka działała pod nazwą Investment Fund Managers S.A. IFM Global Funds S.A. jest zarejestrowana w rejestrze przedsiębiorców Krajowego Rejestru Sądowego, prowadzonym przez Sąd Rejonowy Katowice – Wschód w Katowicach, VIII Wydział Gospodarczy pod numerem KRS 0000322019.

* Nazwa jednostki:	IFM Global Funds S.A.
* Kraj siedziby:	Polska
* Siedziba spółki:	Katowice
* Form prawna:	Spółka Akcyjna
* Przepisy prawa:	Prawo polskie, zgodnie z Kodeksem Spółek Handlowych
* Adres siedziby:	Aleja Korfantego 141 C, 40-154 Katowice
* Numery telekomunikacyjne:	tel. +48 (32) 602 79 00 fax. +48 (32) 253 03 63
* Poczta elektroniczna:	biuro@ifmpl.com
* Strona internetowa:	www.ifmpl.com
* REGON:	015611781
* NIP:	526-27-50-360

IFM Global Funds S.A. posiada zezwolenie na prowadzenie działalności w zakresie pośredniczenia w zbywaniu i odkupywaniu jednostek uczestnictwa funduszy inwestycyjnych otwartych oraz specjalistycznych funduszy inwestycyjnych otwartych na podstawie decyzji Komisji Nadzoru Finansowego numer DFI/W/4031-65-01 z dnia 26 kwietnia 2004 roku. Spółka nie posiada oddziałów.

Spółka została utworzona i działa zgodnie z przepisami prawa polskiego. Spółka prowadzi działalność w oparciu o przepisy ustawy Kodeks spółek handlowych z dnia 15 września 2000 roku (Dz. U. 2017.1577 t.j.) oraz ustawy o funduszach inwestycyjnych i zarządzaniu alternatywnymi funduszami inwestycyjnymi z dnia 27 maja 2004 roku (Dz.U.2018.56 t.j.). Z chwilą uzyskania statusu spółki publicznej, tj. od dnia 11 lipca 2013 roku Spółka działa również na podstawie regulacji dotyczących funkcjonowania rynku kapitałowego.



### 1.2 PRZEDMIOT DZIAŁALNOŚCI

Przedmiotem głównej działalności IFM Global Funds S.A. wg PKD jest działalność związana z dystrybucją funduszy inwestycyjnych (PKD 64.99.Z). Dodatkowo Spółka od roku 2016 pełni rolę przedstawiciela funduszu zagranicznego w Polsce – Bright Cap SICAV.

Sektorem działalności Emitenta wg klasyfikacji GPW są usługi finansowe.

### 1.3 CZAS TRWANIA

Czas trwania IFM Global Funds S.A., zgodnie z art. 6 Statutu Spółki, jest nieoznaczony.

### 1.4 ORGANY ZARZĄDZAJĄCE

Władze Spółki składają się z organów zarządzających i nadzorczych. Organem zarządzającym jest Zarząd. Zgodnie z postanowieniami art. 12 ust. 3 Statutu Spółki kadencja członków Zarządu jest kadencją wspólną i trwa pięć lat.

W omawianym okresie sprawozdawczym skład Zarządu Spółki nie uległ zmianie. Skład Zarządu Spółki na dzień 31 grudnia 2017 roku oraz na dzień sporządzenia niniejszego sprawozdania:

- \* Prezes Zarządu – Aleksander Jawień
- \* Wiceprezes Zarządu – Izabela Piecuch-Jawień

Kompetencje i zasady pracy Zarządu IFM Global Funds S.A. określone zostały w następujących dokumentach:

- \* Statut Spółki
- \* Regulamin Zarządu
- \* Dobre Praktyki Spółek Notowanych na New Connect
- \* obowiązujące przepisy prawne

Doświadczenie i kompetencje Zarządu zostały opublikowane na stronie internetowej IFM Global Funds S.A.: [www.ifmpl.com](http://www.ifmpl.com).

### 1.5 ORGANY NADZORUJĄCE

Organem nadzorczym Spółki jest Rada Nadzorcza. Zgodnie z postanowieniami art. 16 ust. 3 Statutu Spółki kadencja członków Rady Nadzorczej IFM Global Funds S.A. jest kadencją wspólną i trwa pięć lat.

W omawianym okresie sprawozdawczym skład Rady Nadzorczej Spółki nie uległ zmianie. Skład osobowy Rady Nadzorczej IFM Global Funds S.A. na dzień 31 grudnia 2018 roku oraz na dzień sporządzenia niniejszego sprawozdania:

- \* Przewodniczący Rady Nadzorczej – Jacek Mitrocki
- \* Wiceprzewodnicząca Rady Nadzorczej - Wioletta Buczek
- \* Sekretarz Rady Nadzorczej – Janusz Wyląg
- \* Członek Rady Nadzorczej - Piotr Dominik

- \* Członek Rady Nadzorczej - Joanna Smolińska

Rada Nadzorcza IFM Global Funds S.A. działa w oparciu o:

- \* Statut Spółki
- \* Regulamin Rady Nadzorczej
- \* Dobre Praktyki Spółek Notowanych na NewConnect
- \* obowiązujące przepisy prawne

Doświadczenie i kompetencje członków Rady Nadzorczej zostały opublikowane na stronie internetowej IFM Global Funds S.A.: [www.ifmpl.com](http://www.ifmpl.com).

### **1.6 POWIĄZANIA POMIĘDZY CZŁONKAMI ORGANÓW**

Nie istnieją powiązania osobowe wewnątrz Rady Nadzorczej IFM Global Funds S.A. oraz pomiędzy Członkami Zarządu a Członkami Rady Nadzorczej Spółki.

Pomiędzy członkami organu zarządzającego istnieją następujące powiązania:

- \* Pani Izabela Piecuch-Jawień, Wiceprezes Zarządu IFM Global Funds S.A. jest żoną Pana Aleksandra Jawień, Prezesa Zarządu IFM Global Funds S.A.

### **1.7 ZASADY ZMIANY STATUTU**

Wszelkie zmiany w Statucie IFM Global Funds S.A. uchwalane są przez Walne Zgromadzenie Spółki. Zmiany w Statucie Spółki wymagają uchwały Walnego Zgromadzenia Spółki oraz wpisu do rejestru przedsiębiorców.

### **1.8 SYSTEM KONTROLI WEWNĘTRZNEJ I ZARZĄDZANIA RYZYKIEM W PROCESIE SPORZĄDZANIA SPRAWOZDAŃ FINANSOWYCH**

#### **Kontrola wewnętrzna**

System kontroli wewnętrznej IFM Global Funds S.A. oparty jest na nadzorze realizowanym zgodnie ze strukturą organizacyjną Spółki. W ramach podejmowanych decyzji biznesowych, ich rodzaju i wartości poziom szczebla struktury organizacyjnej, na którym można podjąć decyzję wzrasta.

System kontroli wewnętrznej Spółki funkcjonuje poprzez regulaminy i procedury wewnętrzne.

#### **Sporządzanie sprawozdań finansowych**

System kontroli wewnętrznej i zarządzania ryzykiem w procesie sprawozdawczości finansowej IFM Global Funds S.A. realizowany jest w oparciu o następujące zasady:

- \* weryfikację stosowania jednolitej polityki rachunkowości przez IFM Global Funds S.A.;
- \* stosowanie procedur ewidencji księgowej oraz kontrolę ich przestrzegania;
- \* przegląd przez niezależnego biegłego rewidenta rocznego sprawozdania finansowego Spółki.

## 1.9 KAPITAŁ ZAKŁADOWY

W roku 2018 nie wystąpiły zdarzenia, które miałyby wpływ na wartość kapitału zakładowego IFM Global Funds S.A.

Struktura kapitału zakładowego IFM Global Funds S.A. według rodzaju emisji na dzień sporządzenia niniejszego sprawozdania przedstawia się następująco:

<i>Seria</i>	<i>Liczba akcji (szt.)</i>	<i>Udział w kapitale zakładowym (%)</i>	<i>Liczba głosów</i>	<i>Udział w ogólnej liczbie głosów (%)</i>
Seria A1	5 500 000	24,85%	5 500 000	24,85%
Seria A2	11 250 000	50,83%	11 250 000	50,83%
Seria B	4 900 000	22,14%	4 900 000	22,14%
Seria C	15 874	0,07%	15 874	0,07%
Seria D	265 000	1,21%	265 000	1,21%
Seria E	200 000	0,90%	200 000	0,90%
<b>SUMA</b>	<b>22 130 874</b>	<b>100%</b>	<b>22 130 874</b>	<b>100%</b>

Źródło: IFM Global Funds S.A.

## 1.10 AKCJE I STRUKTURA AKCJONARIATU

Akcje IFM Global Funds S.A. od dnia 11 lipca 2013 roku notowane są na rynku New Connect prowadzonym jako Alternatywny System Obrotu przez Giełdę Papierów Wartościowych w Warszawie. Do obrotu w Alternatywnym Systemie Obrotu wprowadzonych zostało 5.180.874 (słownie: pięć milionów sto osiemdziesiąt tysięcy osiemset siedemdziesiąt cztery) akcji zwykłych na okaziciela o wartości nominalnej 0,10 zł (dziesięć groszy) każda, w tym w szczególności:

- \* 4.900.000 (cztery miliony dziewięćset tysięcy) akcji na okaziciela serii B, o wartości nominalnej 0,10 zł każda;
- \* 15.874 (piętnaście tysięcy osiemset siedemdziesiąt cztery) akcji na okaziciela serii C, o wartości nominalnej 0,10 zł każda;
- \* 265.000 (dwieście sześćdziesiąt pięć tysięcy) akcji na okaziciela serii D, o wartości nominalnej 0,10 zł każda.

Akcje Spółki nie są akcjami uprzywilejowanymi w rozumieniu art. 351 – 353 Kodeksu spółek handlowych. Żadnemu z akcjonariuszy, zgodnie z treścią Statutu Emitenta, nie przysługują uprawnienia osobiste w rozumieniu art. 354 KSH. Obrót akcjami Spółki podlega zasadom i ograniczeniom określonym w Regulaminie Alternatywnego Systemu Obrotu.

Większościowym akcjonariuszem IFM Global Funds S.A., posiadającym na dzień przekazania niniejszego raportu co najmniej 5% głosów na Walnym Zgromadzeniu Akcjonariuszy Spółki, jest spółka UBP Eastern European Partners Ltd. Wskazanemu Akcjonariuszowi przysługują w całości akcje serii A1 i A2, co łącznie daje temu akcjonariuszowi 16 750 000 w związku z tym UBP Eastern European Partners Ltd. przysługuje 16 750 000 głosów co stanowi 75,68% głosów na Walnym Zgromadzeniu Akcjonariuszy. W związku z powyższym Spółka UBP Eastern European Partners Ltd. jest w stosunku do Spółki IFM Global Funds S.A. spółką dominującą w rozumieniu przepisu art. 4 § 1 pkt. 4 KSH.

Jedynym udziałowcem spółki UBP Eastern European Partners Ltd. jest Pan Aleksander Jawień, Prezes Zarządu Spółki. Małżonkowie Aleksander Jawień i Izabela Piecuch-Jawień nie posiadają rozdzielności majątkowej.

Struktura własności znacznych pakietów akcji IFM Global Funds S.A. na dzień sporządzenia niniejszego sprawozdania przedstawia się następująco:

<i>Imię i nazwisko / nazwa</i>	<i>Seria akcji</i>	<i>Liczba akcji</i>	<i>Udział w kapitale zakładowym</i>	<i>Udział w liczbie głosów na WZA</i>
<b>Aleksander Jawień wraz z UBP Eastern European Partners Ltd.</b>	A1, A2, B, E	16 932 391	76,51%	76,51%
<b>Pozostali</b>	B i C	4 843 483	21,89%	21,89%
<b>Pracownicy Spółki</b>	D i E	355 000	1,60%	1,60%
<b>SUMA</b>		<b>22 130 874</b>	<b>100,00%</b>	<b>100,00%</b>

Źródło: IFM Global Funds S.A.

#### 1.11 AKCJE BĘDĄCE W POSIADANIU OSÓB ZARZĄDZAJĄCYCH I NADZORUJĄCYCH

W akcjonariacie Emitenta znajdują się osoby będące członkami organu zarządzającego i nadzorczego IFM Global Funds S.A.

Struktura własności akcji IFM Global Funds S.A. w posiadaniu osób zarządzających i nadzorujących na dzień sporządzenia niniejszego sprawozdania przedstawia się następująco:

<i>Imię i nazwisko/Nazwa</i>	<i>Funkcja</i>	<i>Seria akcji</i>	<i>Liczba akcji</i>	<i>Udział w kapitale zakładowym</i>	<i>Udział w liczbie głosów na WZA</i>
<b>Aleksander Jawień wraz z UBP Eastern European Partners Ltd.</b>	Prezes Zarządu Emitenta	A1	16 932 391	76,51%	76,51%
		A2			
		B			
		E			
<b>Jacek Mitrocki</b>	Przewodniczący Rady Nadzorczej Emitenta	B	211 833	0,96%	0,96%
<b>SUMA</b>			<b>17 144 224</b>	<b>77,47%</b>	<b>77,47%</b>

Źródło: IFM Global Funds S.A.



## **2. OGÓLNE INFORMACJE OPERACYJNE**

### **2.1 HISTORIA DZIAŁALNOŚCI**

IFM Global Funds S.A została utworzona dnia 5 grudnia 2003 roku jako Investment Fund Market Sp. z o.o. W lipcu 2006 roku nastąpiła zmiana nazwy Spółki na Investment Fund Managers Sp. z o.o., natomiast w styczniu 2009 roku nastąpiło przekształcenie w spółkę akcyjną Investment Fund Managers S.A. Następnie nazwa spółki została zmieniona na IFM Global Funds S.A.

W kwietniu 2004 roku Spółka uzyskała zezwolenie Komisji Papierów Wartościowych i Giełd, numer DFI/W/4031-65-01/1663/04, umożliwiające świadczenie usług pośrednictwa w sprzedaży jednostek uczestnictwa funduszy inwestycyjnych klientom prywatnym i instytucjonalnym.

Dnia 11 lipca 2013 roku IFM Global Funds S.A. zadebiutowała w alternatywnym systemie obrotu na rynku NewConnect.

### **2.2 PROFIL DZIAŁALNOŚCI**

Przedmiotem podstawowej działalności Emitenta w roku obrotowym były usługi pośrednictwa w zbywaniu i odkupywaniu jednostek uczestnictwa lub tytułów uczestnictwa funduszy zgodnie z procedurami towarzystw funduszy inwestycyjnych współpracujących ze Spółką oraz regulacjami wewnętrznymi Spółki, wynikającymi z warunków udzielonego przez Komisję Nadzoru Finansowego zezwolenia z dnia 26 kwietnia 2004 roku.

IFM Global Funds S.A., od marca 2016 roku, pełni na terenie Polski rolę przedstawiciela luksemburskiego funduszu o nazwie Bright Cap SICAV. Fundusz zbywa na terytorium Polski tytuły uczestnictwa utworzonych w jego ramach subfunduszy: IFM Global Capital Accumulation Fund (polska nazwa: IFM Globalny Ostrożnego Oszczędzania) oraz IFM Global Active Allocation Fund (polska nazwa: IFM Globalny Aktywnego Inwestowania), a także Bright Cap Europe Income Fund.

### **2.3 INFORMACJE O ODDZIAŁACH**

Na dzień 31 grudnia 2018 roku oraz dzień sporządzenia niniejszego sprawozdania struktura IFM Global Funds S.A. składa się wyłącznie z centrali w Katowicach.

## **3. ISTOTNE ZDARZENIA WPŁYWAJĄCE NA DZIAŁALNOŚĆ EMITENTA**

### **3.1 NAJWAŻNIEJSZE OKOLICZNOŚCI I ZDARZENIA MAJĄCE WPŁYW NA DZIAŁALNOŚĆ**

Istotne zdarzenia, które wpłynęły na działalność operacyjną i wyniki finansowe IFM Global Funds S.A. w roku 2018:



✦ **Publikacje wyników kwartalnych**

W dniach 10 maja, 10 sierpnia i dnia 09 listopada 2018 roku zostały opublikowane kwartalne raporty okresowe Spółki prezentujące niezaudytowane wyniki kolejno za I, II oraz III kwartał 2018 roku. Spółka nie publikuje wyników za IV kwartał, zgodnie z par. 6 ust. 10a Załącznika nr 3 do Regulaminu ASO.

✦ **Publikacja wyników za rok obrotowy 2017**

W dniu 20 marca 2018 roku Spółka opublikowała raport roczny podsumowujący rok 2017.

✦ **Zwyczajne Walne Zgromadzenie Akcjonariuszy Emitenta**

W dniu 01 czerwca 2018 roku odbyło się Zwyczajne Walne Zgromadzenie Akcjonariuszy Spółki, w ramach którego zatwierdzono sprawozdanie finansowe oraz sprawozdanie z działalności, a także udzielono absolutorium Zarządowi i Radzie Nadzorczej za rok 2017.

Podjęto uchwałę w sprawie przeznaczenia zysku za rok obrotowy 2017 oraz kapitału zapasowego w kwocie 1 290 108,30 PLN na pokrycie strat z lat poprzednich.

Ponadto podjęto uchwałę w sprawie zmiany wynagrodzenia członków Rady Nadzorczej oraz w sprawie wyrażenia zgody na ubieganie się o wprowadzenie do obrotu w Alternatywnym Systemie Obrotu NewConnect prowadzonym przez GPW w Warszawie S.A. oraz rozpoczęcie notowań w tym systemie akcji serii E oraz dematerializacji akcji serii E.

✦ **Wypłata dywidendy dla Akcjonariuszy Emitenta**

W roku 2018 nie nastąpiła wypłata dywidendy.

✦ **Wystąpienie o wpis do Rejestru Agentów Firm Inwestycyjnych**

W dniu 14 czerwca 2018 r. Dom Maklerski Q Securities S.A. złożył do Komisji Nadzoru Finansowego wniosek o wpis Emitenta do rejestru agentów firm inwestycyjnych w ślad za zawartą w dniu 6.06.2018 r. z Q Securities S.A. umowy o pełnienie funkcji agenta firmy inwestycyjnej. Na dzień 31.12.2018 r. postępowanie w Komisji Nadzoru Finansowego trwa i nie dokonano wpisu Emitenta do rejestru agentów firm inwestycyjnych.

### **3.2 ZASOBY LUDZKIE**

W roku 2018 przeciętne zatrudnienie w IFM Global Funds S.A. w przeliczeniu na pełne etaty wyniosło 5,50.

Zasoby ludzkie Emitenta w 2018 roku przedstawia poniższa tabela:

<i>IFM Global Funds S.A.</i>	
<b>Liczba pracowników</b>	7
<b>Liczba pracowników w przeliczeniu na pełny etat</b>	5,50
<b>Inne formy zatrudnienia</b>	0
<b>Struktura zatrudnienia</b>	Średnie – 14,29%
<b>wg wykształcenia w przeliczeniu do ilości osób zatrudnionych</b>	Wyższe – 85,71%
<b>Struktura zatrudnienia wg płci</b>	Kobiety – 57,14%
<b>w przeliczeniu do ilości osób zatrudnionych</b>	Mężczyźni – 42,86%

Źródło: Emitent

### **3.3. SPOŁECZNA ODPOWIEDZIALNOŚĆ BIZNESU**

#### **Odpowiedzialność społeczna w zakresie zasobów ludzkich**

Cenionym przez Spółkę aktywem są pracownicy – ich odpowiedzialność i chęć udziału w kolejnych projektach oraz wzroście wartości Spółki powoduje w pełni zintegrowaną współpracę między Pracownikami. Przekłada się to, m.in. na jakość odpowiadania na potrzeby klientów, szybkość realizowania kolejnych zamierzeń Spółki, jak i w pełni niezależne dzielenie się z Zarządem obserwacjami i pomysłami.

### **3.4 RELACJE INWESTORSKIE**

Transparentność oraz jakość polityki informacyjnej to kluczowe kierunki komunikacji IFM Global Funds S.A. z rynkiem kapitałowym. Oprócz działań obligatoryjnych Spółka podejmuje wszelkie starania mające na celu utrzymanie przejrzystego poziomu corporate governance.

### **3.5 INFORMACJA O POSTĘPOWANIACH TOCZĄCYCH SIĘ PRZED SĄDEM**

W okresie sprawozdawczym, tj. w okresie od 1 stycznia 2018 roku do 31 grudnia 2018 roku oraz na dzień sporządzenia niniejszego sprawozdania IFM Global Funds S.A. nie była stroną postępowań przed organami rządowymi, postępowań sądowych istotnych dla jej bieżącej sytuacji finansowej lub rentowności.

### 3.6 INFORMACJA DOTYCZĄCA PROGNOZ FINANSOWYCH

Zarząd IFM Global Funds S.A. nie podawał do publicznej wiadomości wartości prognoz wyników finansowych Emitenta na rok 2018.

W roku 2019 prognozy finansowe również nie będą publikowane.

### 3.7 SYTUACJA FINANSOWA

Przychody ze sprzedaży za 2018 rok wykazały 106,58% dynamikę w stosunku do 2017 roku. Koszty działalności operacyjnej spadły o 61,8 tys. zł (96,18% dynamika przyrostu). Zysk ze sprzedaży wyniósł 34.363,30 zł wobec straty rok wcześniej w wys. 125 421,74 zł. Spółka osiągnęła roczną rentowność netto na poziomie 1,36%, wobec 0,82% rok wcześniej. Spółka zamknęła 2018 rok zyskiem netto na poziomie 21.663,85 zł wobec zysku 12.267,67 zł rok wcześniej.

Spółka zamknęła 2018 rok następującymi wskaźnikami (wraz ze wskaźnikami porównywalnymi za analogiczny okres 2017 roku):

	<i>ROK 2018</i>	<i>ROK 2017</i>
<b>Wskaźnik rentowności operacyjnej w %</b>	3,66%	1,46%
<b>Wskaźnik rentowności EBITDA w %</b>	11,13%	11,27%
<b>Wskaźnik rentowności netto w%</b>	1,36%	0,82%
<b>Wskaźnik rentowności kapitału własnego (ROE) w %</b>	1,05%	0,60%
<b>Wskaźnik rentowności majątku (ROA) w %</b>	1,00%	0,58%
<b>Wskaźnik ogólnej płynności w %</b>	1414,95%	1639,01%
<b>Wskaźnik ogólnego zadłużenia w %</b>	4,44%	3,48%

Szczególną uwagę warto zwrócić na rentowność EBITDA, która utrzymała poziom z 2017 roku. Sytuacja finansowa Spółki charakteryzuje się nadal bardzo wysoką płynnością i brakiem zadłużenia. Spółka zamknęła rok 2018 płynnością na poziomie 1.414,95% i poziomem zadłużenia w wysokości 4,44%.

### 3.8 ZDARZENIA I OKOLICZNOŚCI ISTOTNIE WPŁYWAJĄCE NA DZIAŁALNOŚĆ, KTÓRE WYSTĄPIŁY PO DNIU BILANSOWYM

Nie wystąpiły istotne zdarzenia i okoliczności wpływające na działalność po dniu bilansowym.

### 3.9 PERSPEKTYWY ROZWOJU DZIAŁALNOŚCI

W 2018 r. Spółka rozwinęła paletę produktów uzupełniając oferowane produkty o Programy Systematycznego Oszczędzania IFM oraz udostępniła jednostkę dywidendową funduszu IFM Globalny Aktywnego Inwestowania.

Tym samym udostępniono fundusze pod marką IFM szerszemu gronu inwestorów, ponieważ w Programach Systematycznego Oszczędzania dostępne są one od kwoty 300 PLN oraz umożliwiono inwestorom bieżący dostęp do zysków wypracowanych przez fundusz pod marką IFM.

W 2018 r., biorąc pod uwagę trzy terminy wypłaty, łączna dywidenda wypłacona z subfunduszu IFM Globalny Aktywnego Inwestowania w 2018 roku wyniosła 11,00 PLN na tytuł uczestnictwa, co oznacza 11,41% w skali roku za okres od 28 grudnia 2017 r. do 20 listopada 2018 r. tj. za okres prawie 11 miesięcy. Potwierdza to skuteczność strategii inwestycyjnej realizowanej przez fundusz oraz efektywność wykorzystywania w tym samym czasie potencjału licznych rynków, różnych instrumentów oraz niedostępnych w kraju funduszy inwestycyjnych.

W dniu 14 czerwca 2018 r. Q Securities S.A. złożyła do Komisji Nadzoru Finansowego wnioski o wpis Emitenta do rejestru agentów firm inwestycyjnych w ślad za zawartą w dniu 6.06.2018 r. z Q Securities S.A. umową o pełnienie funkcji agenta firmy inwestycyjnej. Na dzień 31.12.2018 r. postępowanie w Komisji Nadzoru Finansowego trwa i do tej daty nie dokonano wpisu Emitenta do rejestru agentów firm inwestycyjnych. Współpraca z Q Securities ma na celu poszerzenie oferty Emitenta o certyfikaty inwestycyjne funduszy inwestycyjnych zamkniętych, co pozwoli na zaoferowanie atrakcyjnych produktów inwestycyjnych obecnym oraz nowym klientom.

Emitent spodziewa się wpisu do ww. rejestru w 2019 r. i poinformuje o tym fakcie osobnym raportem bieżącym.

### **3.10 NABYCIE/ZBYCIE AKCJI WŁASNYCH**

W okresie od 1 stycznia 2018 roku do dnia 31 grudnia 2018 roku oraz do dnia sporządzenia niniejszego sprawozdania IFM Global Funds S.A. nie nabywała, ani nie sprzedawała akcji własnych.

### **3.11 INFORMACJA O PODMIOCIE PROWADZĄCYM RACHUNKOWOŚĆ**

Od dnia 1 stycznia 2018 roku do dnia sporządzenia niniejszego sprawozdania obsługę finansowo - księgową prowadziło Biuro Rachunkowe Analiza Jolanta Pol z siedzibą w Zabrze, ul. Legnicka 19B.

### **3.12 INFORMACJA O PODMIOCIE UPRAWNIONYM DO BADANIA**

Rada Nadzorcza IFM Global Funds S.A., działając w oparciu o art. 66 ust. 4 Ustawy o Rachunkowości w związku z postanowieniem art. 21 Statutu Spółki, bezwzględną większością głosów podjęła Uchwałę z dnia 23 listopada 2017 roku w sprawie wyboru firmy audytorskiej "Dossier" Sp. z o.o. z siedzibą w Warszawie, ul. Łucka 20 lok 55 do badania sprawozdania finansowego Spółki za rok 2017 i rok 2018 i sporządzenia sprawozdania z badania.

Umowa na wykonanie badania sprawozdania finansowego za rok 2017 i rok 2018 została zawarta w dniu 27 listopada 2017 roku na okres potrzebny do realizacji powierzonych zadań.

### 3.13 KONTYNUACJA DZIAŁALNOŚCI

Zarząd IFM Global Funds S.A. obecnie nie widzi zagrożenia kontynuacji działalności Emitenta, w dającej się przewidzieć przyszłości.

Katowice, 21 marca 2019 roku

Z wyrazami szacunku,



Aleksander Jawień  
Prezes Zarządu







### CZYNNIKI RYZYKA I ZAGROŻEŃ

IFM Global Funds S.A. podlega poniższym czynnikom ryzyka, które nie stanowią zamkniętej listy i nie powinny być w ten sposób postrzegane. Ze względu na złożoność i zmienność warunków działalności gospodarczej również inne, nie ujęte w niniejszym sprawozdaniu czynniki ryzyka i zagrożeń, mogą wpływać na działalność Emitenta. Emitent aktywnie zarządza ryzykiem operacyjnym i finansowym w celu maksymalizacji wartości rynkowej Spółki.

#### \* **Ryzyko związane z otoczeniem makroekonomicznym**

Rozwój rynku zarządzania aktywami, funduszy inwestycyjnych, doradztwa inwestycyjnego oraz popyt na produkty inwestycyjne oferowane przez Emitenta są skorelowane z sytuacją makroekonomiczną Polski i świata. Wzrost gospodarczy Polski przekłada się, między innymi, na wzrost rozporzadzalnego dochodu obywateli oraz skłonność do oszczędzania oraz inwestowania wolnych środków w instrumenty finansowe inne niż lokaty bankowe. Na wyniki finansowe osiągnięte przez Emitenta największy wpływ wywierają takie czynniki jak: tempo wzrostu PKB, poziom stóp procentowych, poziom inflacji, stopa bezrobocia, wzrost realny wynagrodzeń oraz oszczędności gospodarstw domowych, nie tylko w Polsce, ale również w głównych gospodarkach świata. Pogarszanie się sytuacji makroekonomicznej w kraju i w głównych gospodarkach światowych może spowodować obniżenie zainteresowania klientów ofertą Emitenta, a tym samym negatywnie wpłynąć na wyniki finansowe Spółki.

Należy jednak mieć na uwadze, że Emitent dedykuje produkty klientom, których inwestowany kapitał nie stanowi źródła utrzymania. Ryzyko jest z kolei ograniczone poprzez specjalizację Emitenta. Pogorszona koniunktura na części rynków, nie zawsze idzie w parze z gorszą koniunkturą na wszystkich rynkach świata. Gorsza koniunktura na rynkach akcji może powodować lepszą na rynkach obligacji. W pozytywny sposób może reagować część walut. Wszystkie te ruchy na rynkach wykorzystuje Emitent poprzez oferowane fundusze inwestycyjne.

#### \* **Ryzyko związane z koniunkturą na rynkach kapitałowych**

Działalność Emitenta jest bezpośrednio powiązana z rynkiem kapitałowym (rozumianym jako globalne rynki akcji, obligacji i walut). Sytuacja na rynku kapitałowym wpływa bezpośrednio zarówno na popyt na oferowane przez Emitenta rozwiązania, jak i na możliwe do uzyskania przez Spółkę przychody. Sytuacja na rynku kapitałowym podlega wahaniom koniunkturalnym. Pogorszenie się koniunktury na rynku kapitałowym może wpłynąć na znaczące pogorszenie się sytuacji finansowej Emitenta. Ze względu na globalizację gospodarek, rosnącą swobodę w przepływach kapitału, na sytuację na krajowym rynku kapitałowym wpływają również warunki makroekonomiczne w innych krajach. Dlatego należy podkreślić, że Emitent posiada w ofercie globalne fundusze inwestycyjne oparte o fundusze inwestycyjne lokujące swoje aktywa na całym świecie, poza polskim rynkiem kapitałowym.

#### \* **Ryzyko pogorszenia się koniunktury w sektorze usług finansowych**

Obecna koniunktura na rynku usług finansowych jest pozytywnie skorelowana ze wzrostem wartości aktywów pod opieką Emitenta, co wynika z poziomu koniunktury w różnych gospodarkach świata. Inwestor powinien wziąć pod uwagę, że nie można zapewnić, iż rozwój sektora usług finansowych, w którym działa Emitent, w przyszłości utrzymać się będzie na odpowiednio wysokim poziomie, zapewniającym rozwój Spółki.

#### \* **Ryzyko wzrostu konkurencji**

Konkurencja na rynku funduszy inwestycyjnych ma tendencję wzrostową i cechuje się rywalizacją o klienta pomiędzy bankami, towarzystwami funduszy inwestycyjnych, doradcami finansowymi, towarzystwami ubezpieczeniowymi oraz biurami maklerskimi. Podmioty konkurencyjne mogą w przyszłości wymusić konieczność obniżenia osiąganych marż i zwiększenia wydatków związanych z promocją usług Emitenta, co może się przełożyć na spadek rentowności działalności Emitenta. Spółka nie ma wpływu na podejmowane przez podmioty konkurencyjne działania, ale ma możliwość wzmocnienia pozycji na rynku dzięki innowacyjnej ofercie, wykwalifikowanej kadrze, wysokiej jakości i cenie oferowanych produktów, oraz ich atrakcyjności dla Dystrybutorów.

\* **Ryzyko utraty kluczowych zasobów ludzkich**

Emitent prowadzi swoją działalność w oparciu o wiedzę, umiejętności i doświadczenie zatrudnionych specjalistów. Utrata kluczowych pracowników lub przedstawicieli kierownictwa może wpłynąć niekorzystnie na prowadzoną przez Emitenta działalność. W celu minimalizacji zagrożenia utraty kluczowych pracowników Emitent stwarza odpowiednie warunki pracy i motywujące systemy wynagradzania (systemy premiowe). Struktura zatrudnienia zapewnia ciągłość merytoryczną i operacyjną działalności.

\* **Ryzyko utraty zezwolenia na wykonywanie działalności**

Działalność Emitenta w zakresie pośrednictwa w zbywaniu i odkupywaniu jednostek otwartych i specjalistycznych otwartych funduszy inwestycyjnych jest możliwa dzięki stosownym zezwoleniom wydanym przez Komisję Nadzoru Finansowego. W przypadkach przewidzianych przepisami prawa, KNF może odebrać zezwolenie w przedmiotowym zakresie zwłaszcza, jeżeli Spółka przestanie spełniać wymogi niezbędne do jego posiadania lub istotnie naruszy obowiązujące przepisy prawa. Emitent dokłada wszelkich starań, aby spełniać wszystkie niezbędne wymogi formalnoprawne oraz należycie przestrzegać obowiązujących przepisów prawa.

\* **Ryzyko nieosiągnięcia założonych celów strategicznych**

Realizacja założeń strategii rozwoju Emitenta uzależniona jest od dobrych wyników inwestycyjnych dystrybuowanych funduszy oraz znacznego zwiększenia rozpoznawalności marki. Istnieje ryzyko nieosiągnięcia wszystkich założonych celów strategicznych. W związku z tym przychody i zyski osiągnięte w przyszłości przez Emitenta zależą od jego zdolności do skutecznej realizacji opracowanej długoterminowej strategii. Działania Emitenta, które okażą się nietrafne w wyniku złej oceny otoczenia bądź nieumiejętnego dostosowania się do zmiennych warunków tego otoczenia mogą mieć istotny negatywny wpływ na działalność, sytuację finansowo-majątkową oraz na wyniki Emitenta. W celu ograniczenia tego ryzyka Zarząd na bieżąco analizuje czynniki mogące mieć potencjalnie niekorzystny wpływ na działalność i wyniki Emitenta, a w razie potrzeby podejmuje niezbędne decyzje i działania.

\* **Ryzyko walutowe**

Emitent koncentruje swoją działalność gospodarczą na terenie Polski i nie prowadzi sprzedaży za granicą. Jednakże w swojej ofercie Emitent posiada fundusze denominowane w walutach obcych, a przychody związane z ich sprzedażą są wypłacane w walutach obcych, jednak stanowią one marginalną część przychodów ogółem. Emitent minimalizuje ryzyko walutowe nie utrzymując pozycji walutowych, poza krótkoterminowymi rozliczeniami wynikającymi z działalności operacyjnej.

\* **Ryzyko związane z niestabilnością systemu prawnego**

Emitent narażony jest na ryzyko zmian w polskim i unijnym ustawodawstwie. Przepisy prawa ulegają częstym zmianom, które w odniesieniu do prawa regulującego prowadzenie działalności gospodarczej przez Emitenta w szczególności prawa handlowego (w tym prawa spółek i prawa regulującego zasady funkcjonowania rynku kapitałowego), prawa regulującego organizację i funkcjonowanie funduszy inwestycyjnych oraz prawa pracy i ubezpieczeń społecznych mogą wpłynąć na działalność Emitenta. Zmiana obecnie obowiązujących przepisów prawa, w taki sposób, iż nowe regulacje prawne okażą się mniej korzystne dla Emitenta, może mieć bezpośredni lub pośredni wpływ na wyniki finansowe Spółki.

Ponadto wejście w życie nowych regulacji obrotu gospodarczego może wiązać się z problemami interpretacyjnymi, niejednorodnym orzecznictwem sądów, niekorzystnymi interpretacjami przyjmowanymi przez sądy i inne organy. Zmiany w obowiązujących przepisach mogą mieć negatywny wpływ na działalność i sytuację finansową Emitenta przykładowo poprzez wzrost obciążeń publiczno-prawnych lub wzrost kosztów Emitenta.



✳ **Ryzyko związane z niestabilnością systemu podatkowego**

Polski system podatkowy charakteryzuje się częstymi zmianami przepisów. Wiele z przepisów obowiązujących nie zostało sformułowanych w sposób dostatecznie precyzyjny, prowadzący do jednolitej wykładni i interpretacji. Zmiany w prawie podatkowym mogą mieć istotny wpływ na działalność Spółki oraz utrudniają prowadzenie działalności gospodarczej, w tym planowanie podatkowe, co może mieć negatywny wpływ na działalność Spółki. Dodatkowym czynnikiem powodującym zmniejszenie stabilności regulacji prawnopodatkowych jest harmonizacja przepisów prawa podatkowego z regulacją UE. Wobec powyższego Emitent nie może wykluczyć zmian w przepisach podatkowych, które mogą mieć niekorzystny wpływ na działalność Spółki.

✳ **Ryzyko wykluczenia z obrotu giełdowego**

Zarząd Giełdy, zgodnie z § 31 ust. 1 Regulaminu Giełdy, wyklucza instrumenty finansowe z obrotu giełdowego:

- 1) jeśli ich zbywalność stała się ograniczona,
- 2) na żądanie zgłoszone zgodnie z przepisami Ustawy o obrocie instrumentami finansowymi,
- 3) w przypadku zniesienia ich dematerializacji,
- 4) w przypadku wykluczenia ich z obrotu na rynku regulowanym przez właściwy organ nadzoru.

Zarząd Giełdy, zgodnie z § 31 ust. 2 Regulaminu Giełdy, może wykluczyć instrumenty finansowe z obrotu giełdowego:

- 1) jeżeli przestały spełniać inne, niż określony w § 31 ust. 1 pkt 1 Regulaminu Giełdy warunek dopuszczenia do obrotu giełdowego na danym rynku,
- 2) jeżeli emitent uporczywie narusza przepisy obowiązujące na giełdzie,
- 3) na wniosek emitenta,
- 4) wskutek ogłoszenia upadłości emitenta albo w przypadku oddalenia przez sąd wniosku o ogłoszenie upadłości z powodu braku środków w majątku emitenta na zaspokojenie kosztów postępowania,
- 5) jeżeli uzna, że wymaga tego interes i bezpieczeństwo uczestników obrotu,
- 6) wskutek podjęcia decyzji o połączeniu emitenta z innym podmiotem, jego podziale lub przekształceniu,
- 7) jeżeli w ciągu ostatnich 3 miesięcy nie dokonano żadnych transakcji giełdowych na danym instrumencie finansowym,
- 8) wskutek podjęcia przez emitenta działalności, zakazanej przez obowiązujące przepisy prawa,
- 9) wskutek otwarcia likwidacji emitenta.

Wykluczając instrumenty finansowe z obrotu giełdowego z powodów wskazanych w punktach 1), 3) oraz 5) powyżej, Zarząd GPW bierze pod uwagę strukturę własności emitenta, ze szczególnym uwzględnieniem wartości i liczby akcji emitenta, będących w posiadaniu akcjonariuszy, z których każdy posiada nie więcej, niż 5% ogólnej liczby głosów na walnym zgromadzeniu. Wykluczając instrumenty finansowe w przypadkach określonych w pkt. 3) oraz 5) powyżej, Zarząd GPW bierze dodatkowo pod uwagę wartość przeciętnego dziennego obrotu danym instrumentem finansowym w ciągu ostatnich 6 miesięcy. Ponadto, wykluczenie instrumentów finansowych z obrotu giełdowego na wniosek emitenta Zarząd GPW może uzależnić od spełnienia dodatkowych warunków. Ponadto na podstawie art. 20 ust. 3 Ustawy o obrocie instrumentami finansowymi, w przypadku gdy obrót papierami wartościowymi zagraża w sposób istotny prawidłowemu funkcjonowaniu rynku regulowanego lub bezpieczeństwu obrotu na tym rynku, albo powoduje naruszenie interesów inwestorów, na żądanie Komisji, GPW wyklucza z obrotu wskazane przez Komisję papiery wartościowe. W przypadku wykluczenia Akcji z obrotu giełdowego, inwestorzy muszą liczyć się z utratą płynności przez te Akcje oraz obniżeniem ich wartości rynkowej.

W ocenie Emitenta obecnie nie występują przesłanki do wykluczenia akcji z obrotu giełdowego.

\* **Ryzyko kształtowania się kursu akcji, płynności obrotu w przyszłości i kwalifikacji do Strefy Niższej Płynności**

Inwestycje dokonywane w akcje będące przedmiotem obrotu na GPW, generalnie cechują się wyższym ryzykiem od inwestycji w papiery skarbowe czy też jednostki uczestnictwa w funduszach inwestycyjnych. Związane jest to z nieprzewidywalnością zmian kursów akcji, zarówno w krótkim, jak i długim okresie. Poziom kursu oraz płynność obrotu akcji notowanych na GPW zależą od wzajemnych relacji podaży i popytu. Wielkości te są wypadkową nie tylko wyników osiągniętych przez notowane spółki, ale zależą również między innymi od czynników makroekonomicznych, sytuacji na zagranicznych rynkach giełdowych i trudno przewidywalnych zachowań inwestorów. Nie można więc zapewnić, iż osoba, która nabyła akcje będzie mogła je zbyć w dowolnym terminie i po satysfakcjonującej cenie. Istnieje ryzyko poniesienia ewentualnych strat, wynikających ze sprzedaży Akcji po cenie niższej niż wyniosła cena ich nabycia. Dopuszczenie Akcji do obrotu giełdowego nie powinno być interpretowane jako zapewnienie płynności ich obrotu. W przypadku, gdy odpowiedni poziom obrotów nie zostanie osiągnięty lub utrzymany, może to negatywnie wpłynąć na płynność i cenę rynkową akcji Emitenta. Ponadto ze względu na obecną strukturę akcjonariatu Emitenta obrót wtórny akcjami Emitenta może charakteryzować się ograniczoną płynnością. W świetle stanowiska prezentowanego przez GPW w sprawie funkcjonowania w obrocie giełdowym akcji o niskiej płynności, w przypadku gdy średnia wartość transakcji Akcjami będzie niższa niż 25.000 zł na sesję i jednocześnie średnia liczba transakcji będzie niższa niż 10 transakcji na sesję, a Spółka nie przystąpi do Programu Wspierania Płynności, wówczas zostanie sklasyfikowana jako należąca do Strefy Niższej Płynności.

Zakwalifikowanie akcji Emitenta do Strefy Niższej Płynności oznaczać będzie usunięcie akcji z portfela indeksów giełdowych i przeniesienie akcji do notowań w systemie notowań jednolitych oraz szczególne oznaczenie w serwisach informacyjnych giełdy i w Cedule Giełdy Warszawskiej.

Katowice, 21 marca 2019 roku

Z wyrazami szacunku,



Aleksander Jawień

Prezes Zarządu



**ZASADY ŁADU KORPORACYJNEGO**

IFM Global Funds S.A. przykłada wagę do zapewnienia wszystkim akcjonariuszom równego i rzetelnego dostępu do informacji o Emitencie.

Od dnia 11 lipca 2013 roku, tj. od dnia dopuszczenia akcji IFM Global Funds S.A. do publicznego obrotu, Emitent podlega zbiorowi zasad ładu korporacyjnego zawartych w Załączniku Nr 1 do Uchwały Nr 795/2008 Zarządu Giełdy Papierów Wartościowych w Warszawie S.A. z dnia 31 października 2008 roku "Dobre Praktyki Spółek Notowanych na NewConnect", zmienionych Uchwałą Nr 293/2010 Zarządu Giełdy Papierów Wartościowych w Warszawie S.A. z dnia 31 marca 2010 roku w sprawie zmiany dokumentu "Dobre Praktyki Spółek Notowanych na NewConnect".

W roku obrotowym 2018 Emitent podejmował wszelkie starania mające na celu jak najlepsze dostosowanie swojego działania do zadeklarowanych zasad ładu korporacyjnego. Jednocześnie Emitent wskazuje, iż z uwagi na zakres własnych kompetencji posiada ograniczony wpływ na możliwość implementacji wszystkich zasad ładu korporacyjnego przez wszystkich adresatów zasad oraz nie może zagwarantować, że zasady będą przestrzegane przez podmioty, na zachowanie których Emitent nie ma wpływu. Tym niemniej, Emitent czyni i będzie czynił starania, aby podmioty te przestrzegały wszystkich zasad ładu korporacyjnego.

Oświadczenie Emitenta o stosowaniu zasad ładu korporacyjnego w roku obrotowym 2018 przedstawia niniejsza tabela:

ZASADY DOBRZYCH PRAKTYK SPÓŁEK NOTOWANYCH NA NEWCONNECT	TAK/NIE	UZASADNIENIE I KOMENTARZ
1. Spółka powinna prowadzić przejrzystą i efektywną politykę informacyjną, zarówno z wykorzystaniem tradycyjnych metod, jak i z użyciem nowoczesnych technologii oraz najnowszych narzędzi komunikacji zapewniających szybkość, bezpieczeństwo oraz szeroki i interaktywny dostęp do informacji. Spółka korzystając w jak najszerszym stopniu z tych metod, powinna zapewnić odpowiednią komunikację z inwestorami i analitykami, wykorzystując w tym celu również nowoczesne metody komunikacji internetowej, umożliwić transmitowanie obrad walnego zgromadzenia z wykorzystaniem sieci Internet, rejestrować przebieg obrad i upubliczniać go na stronie internetowej.	TAK	Z wyłączeniem transmisji oraz rejestracji obrad. Emitent nie wprowadził i nie deklaruje wprowadzić zasady transmitowania, rejestracji i upubliczniania obrad walnego zgromadzenia z wykorzystaniem sieci Internet z uwagi na optymalizację kosztów organizacji WZ oraz brak przygotowania organizacyjnego. Pozostałe elementy, które składają się na wypełnienie tej zasady są w pełni stosowane przez Emitenta.
2. Spółka powinna zapewnić efektywny dostęp do informacji niezbędnych do oceny sytuacji i perspektyw spółki oraz sposobu jej funkcjonowania.	TAK	

3. Spółka prowadzi korporacyjną stronę internetową i zamieszcza na niej:		
3.1. podstawowe informacje o spółce i jej działalności (strona startowa)	TAK	Strona internetowa Spółki znajduje się pod adresem <i>www.ifmpl.com</i> i zawiera wszystkie informacje wskazane w pkt. 3 z wyłączeniem pkt. 3.3, 3.5, 3.8, 3.16.
3.2. opis działalności ze wskazaniem rodzaju działalności, z której emitent uzyskuje największe przychodów	TAK	Opis działalności Emitenta <i>znajduje się w zakładce Spółka</i> na podstronie <i>O Spółce</i>
3.3. opis rynku, na którym działa emitent, wraz z określeniem pozycji emitenta na tym rynku	NIE	Emitent prowadzi analizę rynku, na którym działa wraz z określeniem swojej pozycji na tym rynku tylko w zakresie interesującym Emitenta i według dostępności danych.
3.4. życiorysy zawodowe członków organów spółki	TAK	Życiorysy zawodowe członków Zarządu oraz Rady Nadzorczej znajdują się na podstronach <i>Zarząd</i> oraz <i>Rada Nadzorcza</i> w zakładce <i>Ład korporacyjny</i> .
3.5. powzięte przez Zarząd, na podstawie oświadczenia członka rady nadzorczej, informacje o powiązaniach członka rady nadzorczej z akcjonariuszem dysponującym akcjami reprezentującymi nie mniej niż 5% ogólnej liczby głosów na walnym zgromadzeniu spółki	NIE	Emitent nie publikuje na stronie internetowej informacji o powiązaniach członków Rady Nadzorczej z akcjonariuszami, ponieważ nie otrzymuje takich oświadczeń od członków Rady Nadzorczej.
3.6. dokumenty korporacyjne spółki	TAK	Dokumenty korporacyjne (Statut, regulaminy, dokumenty rejestrowe) znajdują się na podstronie <i>Dokumenty/MiFiD</i> w zakładce <i>Ład korporacyjny</i> .
3.7. zarys planów strategicznych spółki	TAK	Opis planów strategicznych Emitenta znajduje się na podstronie <i>Wizja</i> i na podstronie <i>O Spółce</i> w zakładce <i>Spółka</i> .
3.8. opublikowane prognozy wyników finansowych na bieżący rok obrotowy, wraz z założeniami do tych prognoz oraz korektami do tych prognoz (w przypadku,	NIE	Emitent nie publikował prognoz wyników finansowych na rok



		obrotowy 2018 oraz na rok bieżący.
3.9. strukturę akcjonariatu emitenta, ze wskazaniem głównych akcjonariuszy oraz akcji znajdujących się w wolnym obrocie	TAK	Informacje dotyczące struktury akcjonariatu Emitenta zamieszczone są w zakładce <i>Akcje</i> na podstronie <i>Akcjonariat</i> .
3.10. dane oraz kontakt do osoby, która jest odpowiedzialna w spółce za relacje inwestorskie oraz kontakty z mediami	TAK	Dane kontaktowe znajdują się w zakładce <i>Kontakt</i> .
3.11. <i>skreślony</i>		
3.12. opublikowane raporty bieżące i okresowe	TAK	Pełen wykaz raportów bieżących i okresowych znajduje się w zakładce <i>Raporty z podziałem</i> na bieżące, kwartalne i roczne, które zamieszczane są na stronie Emitenta niezwłocznie po publikacji.
3.13. kalendarz zaplanowanych dat publikacji finansowych raportów okresowych, dat walnych zgromadzeń, a także spotkań z inwestorami i analitykami oraz konferencji prasowych	TAK	Z wyłączeniem spotkań z inwestorami i analitykami oraz konferencji prasowych. Emitent na bieżąco odpowiada na pytania inwestorów, analityków oraz mediów z wykorzystaniem ogólnodostępnych środków komunikacji oraz organizując spotkania indywidualne.  Harmonogram planowanych wydarzeń korporacyjnych oraz publikacji raportów okresowych znajduje się w zakładce <i>Kalendarium</i> .
3.14. informacje na temat zdarzeń korporacyjnych, takich jak wypłata dywidendy, oraz innych zdarzeń skutkujących nabyciem lub ograniczeniem praw po stronie akcjonariusza, z uwzględnieniem terminów oraz zasad przeprowadzania tych operacji. Informacje te powinny być zamieszczane w terminie umożliwiającym podjęcie przez inwestorów decyzji inwestycyjnych,	TAK	Wskazane informacje publikowane są m.in. w zakładce <i>Akcje</i> oraz <i>Strefa Inwestora</i> na podstronie <i>Dywidenda</i> .
3.15. <i>skreślony</i>		
3.16. pytania akcjonariuszy dotyczące spraw objętych porządkiem obrad,	NIE	Emitent nie prowadził szczegółowych zapisów

<p>zadawane przed i w trakcie walnego zgromadzenia, wraz z odpowiedziami na zadawane pytania,</p>		<p>przebiegu obrad Walnych Zgromadzeń, zawierających wszystkie wypowiedzi i pytania. O umieszczeniu poszczególnych kwestii w protokołach Walnych Zgromadzeń decydował ich przewodniczący, kierując się przepisami prawa, wagą danej sprawy oraz uzasadnionymi żądaniami akcjonariuszy. Uczestnicy Walnych Zgromadzeń, zgodnie z przepisami kodeksu spółek handlowych, mają prawo składać oświadczenia na piśmie, które są załączane do protokołów. Emitent uznaje, iż takie postępowanie w wystarczający sposób zapewnia transparentność obrad Walnych Zgromadzeń Emitenta.</p>
<p>3.17. informację na temat powodów odwołania walnego zgromadzenia, zmiany terminu lub porządku obrad wraz z uzasadnieniem,</p>	<p>TAK</p>	<p>Wskazane zdarzenia korporacyjne nie wystąpiły w Spółce w raportowanym okresie.</p>
<p>3.18. informację o przerwie w obradach walnego zgromadzenia i powodach zarządzenia przerwy,</p>	<p>TAK</p>	<p>Wskazane zdarzenia korporacyjne nie wystąpiły w Spółce w raportowanym okresie. W przypadku wystąpienia niniejszego zdarzenia informacja zostanie opublikowana na podstronie poświęconej Walnemu Zgromadzeniu.</p>
<p>3.19. informacje na temat podmiotu, z którym spółka podpisała umowę o świadczenie usług Autoryzowanego Doradcy ze wskazaniem nazwy, adresu strony internetowej, numerów telefonicznych oraz adresu poczty elektronicznej Doradcy,</p>	<p>NIE</p>	<p>Informacje na temat Autoryzowanego Doradcy Emitenta zamieszczone są w zakładce Strefa Inwestora na podstronie Autoryzowany Doradca. Spółka w dniu 31 lipca 2016 roku zakończyła współpracę z Autoryzowanym Doradcą. Dniem pierwszego notowania akcji Emitenta na rynku NewConnect był 11 lipca 2013 roku, w związku z czym</p>

		obowiązek korzystania przez Emitenta z usług Autoryzowanego Doradcy przez okres co najmniej trzech lat od dnia pierwszego notowania instrumentów finansowych Emitenta w ASO, wynikający z § 18 ust. 3 ASO, został przez Spółkę wypełniony.
3.20. informację na temat podmiotu, który pełni funkcję animatora akcji emitenta,	TAK	Informacje na temat Animatora rynku Emitenta znajdują się w zakładce <i>Strefa Inwestora</i> na podstronie <i>Animator</i> .
3.21. dokument informacyjny (prospekt emisyjny) spółki, opublikowany w ciągu ostatnich 12 miesięcy,	TAK	Emitent opublikował dokument informacyjny na stronie internetowej w zakładce <i>Akcje</i> .
3.22. <i>skreślony</i>		
Informacje zawarte na stronie internetowej powinny być zamieszczane w sposób umożliwiający łatwy dostęp do tych informacji. Emitent powinien dokonywać aktualizacji informacji umieszczanych na stronie internetowej. W przypadku pojawienia się nowych, istotnych informacji lub wystąpienia istotnej zmiany informacji umieszczanych na stronie internetowej, aktualizacja powinna zostać przeprowadzona niezwłocznie.	TAK	W roku obrotowym 2015 Emitent, we współpracy z wyspecjalizowaną agencją zewnętrzną, w zgodzie z zasadami dobrych praktyk i regulacji dotyczących funkcjonowania rynku kapitałowego, wdrożył projekt nowej strony korporacyjnej Emitenta. Aktualizacja strony odbywa się na bieżąco, bez zbędnej zwłoki.
4. Spółka prowadzi korporacyjną stronę internetową, według wyboru emitenta, w języku polskim lub angielskim. Raporty bieżące i okresowe powinny być zamieszczane na stronie internetowej co najmniej w tym samym języku, w którym następuje ich publikacja zgodnie z przepisami obowiązującymi emitenta. Spółka powinna prowadzić politykę informacyjną ze szczególnym uwzględnieniem potrzeb inwestorów indywidualnych. W tym celu Spółka, poza swoją stroną korporacyjną powinna wykorzystywać indywidualną dla danej spółki sekcję relacji inwestorskich	TAK	Emitent prowadzi korporacyjną stronę internetową w języku polskim.
5. Spółka powinna prowadzić politykę informacyjną ze szczególnym uwzględnieniem potrzeb inwestorów indywidualnych. W tym celu Spółka, poza swoją stroną korporacyjną powinna wykorzystywać indywidualną dla danej spółki sekcję relacji inwestorskich	TAK	W dedykowanej Spółce sekcji relacji inwestorskich na stronie <a href="http://www.gpwinfostrefa.pl">www.gpwinfostrefa.pl</a> znajdują się aktualne informacje na temat

znajdującą na stronie <a href="http://www.gpwinfostrefa.pl">www.gpwinfostrefa.pl</a> .		Emitenta.
6. Emitent powinien utrzymywać bieżące kontakty z przedstawicielami Autoryzowanego Doradcy, celem umożliwienia mu prawidłowego wykonywania swoich obowiązków wobec emitenta. Spółka powinna wyznaczyć osobę odpowiedzialną za kontakty z Autoryzowanym Doradcą.	NIE	Spółka w dniu 31 lipca 2016 roku zakończyła współpracę z Autoryzowanym Doradcą. Dniem pierwszego notowania akcji Emitenta na rynku NewConnect był 11 lipca 2013 roku, w związku z czym obowiązek korzystania przez Emitenta z usług Autoryzowanego Doradcy przez okres co najmniej trzech lat od dnia pierwszego notowania instrumentów finansowych Emitenta w ASO, wynikający z § 18 ust. 3 ASO, został przez Spółkę wypełniony.
7. W przypadku, gdy w spółce nastąpi zdarzenie, które w ocenie emitenta ma istotne znaczenie dla wykonywania przez Autoryzowanego Doradcę swoich obowiązków, emitent niezwłocznie powiadamia o tym fakcie Autoryzowanego Doradcę.	NIE	Jak wyżej.
8. Emitent powinien zapewnić Autoryzowanemu Doradcy dostęp do wszelkich dokumentów i informacji niezbędnych do wykonywania obowiązków Autoryzowanego Doradcy.	NIE	Jak wyżej.
9. Emitent przekazuje w raporcie rocznym:		
9.1. informację na temat łącznej wysokości wynagrodzeń wszystkich członków zarządu i rady nadzorczej,	NIE	Wynagrodzenia Członków Zarządu oraz Rady Nadzorczej objęte są klauzulą poufności i nie będą podlegały ujawnieniu przez Emitenta.
9.2. informację na temat wynagrodzenia Autoryzowanego Doradcy otrzymywanego od emitenta z tytułu świadczenia wobec emitenta usług w każdym zakresie.	NIE	Spółka w dniu 31 lipca 2016 roku zakończyła współpracę z Autoryzowanym Doradcą. Dniem pierwszego notowania akcji Emitenta na rynku NewConnect był 11 lipca 2013 roku, w związku z czym obowiązek korzystania przez Emitenta z usług Autoryzowanego Doradcy przez okres co najmniej trzech lat od dnia pierwszego notowania

			instrumentów finansowych Emitenta w ASO, wynikający z § 18 ust. 3 ASO, został przez Spółkę wypełniony.
10.	Członkowie zarządu i rady nadzorczej powinni uczestniczyć w obradach walnego zgromadzenia w składzie umożliwiającym udzielenie merytorycznej odpowiedzi na pytania zadawane w trakcie walnego zgromadzenia.	TAK	W obradach Walnych Zgromadzeń Emitenta uczestniczą wybrani przedstawiciele Zarządu Emitenta
11.	Przynajmniej 2 razy w roku emitent, przy współpracy Autoryzowanego Doradcy, powinien organizować publicznie dostępne spotkanie z inwestorami, analitykami i mediami.	TAK	Emitent przestrzega tej zasady w ograniczonym zakresie. Emitent na bieżąco odpowiada na pytania inwestorów, analityków oraz mediów z wykorzystaniem ogólnodostępnych środków komunikacji.
12.	Uchwała walnego zgromadzenia w sprawie emisji akcji z prawem poboru powinna precyzować cenę emisyjną albo mechanizm jej ustalenia lub zobowiązać organ do tego upoważniony do ustalenia jej przed dniem ustalenia prawa poboru, w terminie umożliwiającym podjęcie decyzji inwestycyjnej.	NIE	Emitent nie emitował w 2018 roku akcji z prawem poboru.  W przypadku wystąpienia niniejszego zdarzenia informacje zostaną sprecyzowane.
13.	Uchwały walnego zgromadzenia powinny zapewniać zachowanie niezbędnego odstępu czasowego pomiędzy decyzjami powodującymi określone zdarzenia korporacyjne a datami, w których ustalone są prawa akcjonariuszy wynikające z tych zdarzeń korporacyjnych.	TAK	Walne Zgromadzenie Emitenta każdorazowo podejmuje uchwały w poszanowaniu praw akcjonariuszy zapewniając zachowanie niezbędnych odstępów czasowych.
13a	W przypadku otrzymania przez Zarząd emitenta od akcjonariusza posiadającego co najmniej połowę kapitału zakładowego lub co najmniej połowę ogółu głosów w spółce, informacji o zwołaniu przez niego nadzwyczajnego walnego zgromadzenia w trybie określonym w art. 399 § 3 Kodeksu spółek handlowych, zarząd emitenta niezwłocznie dokonuje czynności, do których jest zobowiązany w związku z organizacją i przeprowadzeniem walnego zgromadzenia. Zasada ta ma zastosowanie również w przypadku upoważnienia przez	NIE	Niniejsze zdarzenie korporacyjne nie wystąpiło w roku 2018.  W przypadku wystąpienia niniejszego zdarzenia zasada będzie respektowana przez Emitenta.

	<p>sąd rejestrowy akcjonariuszy do zwołania nadzwyczajnego walnego zgromadzenia na podstawie art. 400 § 3 Kodeksu spółek handlowych.</p>		
14.	<p>Dzień ustalenia praw do dywidendy oraz dzień wypłaty dywidendy powinny być tak ustalone, aby czas przypadający pomiędzy nimi był możliwie najkrótszy, a w każdym przypadku nie dłuższy niż 15 dni roboczych. Ustalenie dłuższego okresu pomiędzy tymi terminami wymaga szczegółowego uzasadnienia.</p>	NIE	<p>Niniejsze zdarzenie korporacyjne nie wystąpiło w roku 2018.</p> <p>W przypadku wystąpienia niniejszego zdarzenia zasada będzie respektowana przez Emitenta.</p>
15.	<p>Uchwała walnego zgromadzenia w sprawie wypłaty dywidendy warunkowej może zawierać tylko takie warunki, których ewentualne ziszczenie nastąpi przed dniem ustalenia prawa do dywidendy.</p>	NIE	<p>Niniejsze zdarzenie korporacyjne nie wystąpiło w roku 2018.</p> <p>W przypadku wystąpienia niniejszego zdarzenia zasada będzie przestrzegana przez Emitenta.</p>
16.	<p>Emitent publikuje raporty miesięczne, w terminie 14 dni od zakończenia miesiąca. Raport miesięczny powinien zawierać co najmniej:</p> <ul style="list-style-type: none"> <li>* informacje na temat wystąpienia tendencji i zdarzeń w otoczeniu rynkowym emitenta, które w ocenie emitenta mogą mieć w przyszłości istotne skutki dla kondycji finansowej oraz wyników finansowych emitenta,</li> <li>* zestawienie wszystkich informacji opublikowanych przez emitenta w trybie raportu bieżącego w okresie objętym raportem,</li> <li>* informacje na temat realizacji celów emisji, jeżeli taka realizacja, choćby w części, miała miejsce w okresie objętym raportem,</li> <li>* kalendarz inwestora, obejmujący wydarzenia mające mieć miejsce w nadchodzącym miesiącu, które dotyczą emitenta i są istotne z punktu widzenia interesów inwestorów, w szczególności daty publikacji raportów okresowych, planowanych walnych zgromadzeń, otwarcia subskrypcji, spotkań z inwestorami lub analitykami, oraz oczekiwany termin publikacji raportu analitycznego.</li> </ul>	NIE	<p>W działalności Emitenta nie zachodzą tak dynamiczne zmiany, by raporty miesięczne wносиły istotne z punktu widzenia inwestora informacje. Publikowane raporty bieżące i okresowe zapewniają akcjonariuszom oraz inwestorom dostęp do wszelkich informacji, pozwalających oceniać działalność i sytuację finansową Emitenta.</p>



16a	W przypadku naruszenia przez emitenta obowiązku informacyjnego określonego w Załączniku nr 3 do Regulaminu Alternatywnego Systemu Obrotu („Informacje bieżące i okresowe przekazywane w alternatywnym systemie obrotu na rynku NewConnect”) emitent powinien niezwłocznie opublikować, w trybie właściwym dla przekazywania raportów bieżących na rynku NewConnect, informację wyjaśniającą zaistniałą sytuację.	NIE	Niniejsze zdarzenie korporacyjne nie wystąpiło w roku 2018.  W przypadku wystąpienia niniejszego zdarzenia zasada będzie przestrzegana przez Emitenta.
17.	<i>skreślony</i>		

Źródło: Emitent

Katowice, 21 marca 2019 roku

Z wyrazami szacunku,



Aleksander Jawień  
Prezes Zarządu

**OŚWIADCZENIE ZARZĄDU IFM GLOBAL FUNDS S.A. W SPRAWIE RZETELNOŚCI  
SPORZĄDZENIA SPRAWOZDANIA FINANSOWEGO**

za okres  
od 01.01.2018 do 31.12.2018

Zarząd IFM Global Funds S.A. na podstawie §5 ust 6.1. pkt 5 Załącznika nr 3 do Regulaminu Alternatywnego Systemu Obrotu "Informacje bieżące i okresowe przekazywane w alternatywnym systemie obrotu na rynku NewConnect" oświadcza, iż wedle swojej najlepszej wiedzy, roczne sprawozdanie finansowe i dane porównywalne sporządzone zostały zgodnie z przepisami obowiązującymi Emitenta oraz, że odzwierciedlają w sposób prawdziwy, rzetelny i jasny sytuację majątkową i finansową IFM Global Funds S.A. oraz jej wynik finansowy.

Ponadto sprawozdanie z działalności Emitenta zawiera prawdziwy obraz sytuacji IFM Global Funds S.A., w tym opis podstawowych ryzyk i zagrożeń.



Katowice, 21 marca 2019 roku

Z wyrazami szacunku,



Aleksander Jawień

Prezes Zarządu

**OŚWIADCZENIE ZARZĄDU IFM GLOBAL FUNDS S.A. W SPRAWIE PODMIOTU  
UPRAWNIONEGO DO BADANIA SPRAWOZDAŃ FINANSOWYCH**

Zarząd IFM Global Funds S.A., na podstawie §5 ust 6.1. pkt 6 Załącznika nr 3 do Regulaminu Alternatywnego Systemu Obrotu "Informacje bieżące i okresowe przekazywane w alternatywnym systemie obrotu na rynku NewConnect" oświadcza, iż podmiot uprawniony do badania sprawozdań finansowych, dokonujący badania rocznego sprawozdania finansowego IFM Global Funds S.A., został wybrany zgodnie z przepisami prawa oraz, że podmiot ten oraz biegli rewidenci, dokonujący badania tego sprawozdania, spełniali warunki do wyrażenia bezstronnej i niezależnej opinii o badaniu, zgodnie z właściwymi przepisami prawa krajowego.



Katowice, 21 marca 2019 roku

Z wyrazami szacunku,



Aleksander Jawień

Prezes Zarządu