

**BILANS BANKU**  
sporządzony na dzień 30-06-2011

	Aktywa	Stan na :	
		30-06-2011	30-06-2010
I	<b>Kasa, operacje z Bankiem Centralnym</b>	<b>8 471 915,16</b>	<b>9 008 212,72</b>
	1. W rachunku bieżącym	8 471 915,16	9 008 212,72
	2. Rezerwa obowiązkowa		
	3. Inne środki		
II	<b>Dłużne papiery wartościowe uprawnione do redyskontowania w Banku Centralnym</b>		
III	<b>Należności od sektora finansowego</b>	<b>73 380 382,47</b>	<b>77 325 156,01</b>
	1. W rachunku bieżącym	17 016 808,85	14 024 416,92
	2. Terminowe	56 363 573,62	63 300 739,09
IV	<b>Należności od sektora niefinansowego</b>	<b>264 979 800,59</b>	<b>216 114 998,50</b>
	1. W rachunku bieżącym	38 139 544,74	22 294 947,30
	2. Terminowe	226 840 255,85	193 820 051,20
V	<b>Należności od sektora budżetowego</b>	<b>21 416 218,79</b>	<b>20 119 188,50</b>
	1. W rachunku bieżącym	0,00	0,00
	2. Terminowe	21 416 218,79	20 119 188,50
VI	<b>Należności z tytułu zakupionych papierów wartościowych z otrzymanym przyrzeczeniem odkupu</b>		
VII	<b>Dłużne papiery wartościowe</b>	<b>0,00</b>	<b>0,00</b>
	1. Banków		
	2. Budżetu Państwa i budżetów terenowych		
	3. Pozostałe		
VIII	<b>Udziały lub akcje w jednostkach zależnych</b>	<b>0,00</b>	<b>0,00</b>
	1. W instytucjach finansowych		
	2. W pozostałych jednostkach		
IX	<b>Udziały lub akcje w jednostkach współzależnych</b>	<b>0,00</b>	<b>0,00</b>
	1. W instytucjach finansowych		
	2. W pozostałych jednostkach		
X	<b>Udziały lub akcje w jednostkach stowarzyszonych</b>	<b>0,00</b>	<b>0,00</b>
	1. W instytucjach finansowych		
	2. W pozostałych jednostkach		
XI	<b>Udziały lub akcje w innych jednostkach</b>	<b>2 287 324,05</b>	<b>1 035 150,25</b>
	1. W instytucjach finansowych	2 205 174,05	953 000,25
	2. W pozostałych jednostkach	82 150,00	82 150,00
XII	<b>Pozostałe papiery wartościowe i inne aktywa finansowe</b>		
XIII	<b>Wartości niematerialne i prawne, w tym:</b>	<b>66 274,41</b>	<b>84 668,55</b>
	- wartość firmy		
XIV	<b>Rzeczowe aktywa trwałe</b>	<b>24 807 706,73</b>	<b>15 070 481,93</b>
XV	<b>Inne aktywa</b>	<b>2 537 027,87</b>	<b>3 681 311,67</b>
	1. Przejęte aktywa do zbycia	946 138,40	3 221 796,21
	2. Pozostałe	1 590 889,47	459 515,46
XVI	<b>Rozliczenia międzyokresowe</b>	<b>2 219 669,07</b>	<b>1 526 345,08</b>
	1. Aktywa z tytułu odroczonego podatku dochodowego	1 601 637,00	1 231 998,00
	2. Pozostałe rozliczenia międzyokresowe	618 032,07	294 347,08
	<b>SUMA AKTYWÓW</b>	<b>400 166 319,14</b>	<b>343 965 513,21</b>

**BILANS BANKU**  
 sporządzony na dzień 30-06-2011

	Pasywa	Stan na :	
		30-06-2011	30-06-2010
I	Zobowiązania wobec Banku Centralnego	0,00	0,00
II	Zobowiązania wobec sektora finansowego	17 307 494,79	2 303 160,54
	1. W rachunku bieżącym		
	2. Terminowe	17 307 494,79	2 303 160,54
III	Zobowiązania wobec sektora niefinansowego	300 222 973,95	256 138 769,57
	1. Rachunki oszczędnościowe, w tym:	256 598 983,61	210 997 564,09
	a) bieżące	68 004 164,25	60 027 732,64
	b) terminowe	188 594 819,36	150 969 831,45
	2. Pozostałe, w tym:	43 623 990,34	45 141 205,48
	a) bieżące	32 431 428,81	35 624 131,07
	b) terminowe	11 192 561,53	9 517 074,41
IV	Zobowiązania wobec sektora budżetowego	28 074 335,89	44 614 945,74
	1. Bieżące	26 965 028,19	39 646 746,85
	2. Terminowe	1 109 307,70	4 968 198,89
V	Zobowiązania z tytułu sprzedanych papierów wartościowych z udzielonym przyrzeczeniem odkupu		
VI	Zobowiązania z tytułu emisji dłużnych papierów wartościowych	10 101 400,00	
VII	Inne zobowiązania z tytułu instrumentów finansowych		
VIII	Fundusze specjalne i inne zobowiązania	3 466 434,10	4 750 421,73
IX	Koszty i przychody rozliczane w czasie oraz zastrzeżone	3 099 404,52	2 332 379,19
	1. Rozliczenia międzyokresowe kosztów	370 253,94	73 811,00
	2. Ujemna wartość firmy		
	3. Pozostałe przychody przyszłych okresów oraz zastrzeżone	2 729 150,58	2 258 568,19
X	Rezerwy	1 442 720,92	1 325 661,50
	1. Rezerwa z tytułu odroczonego podatku dochodowego	135 073,00	108 138,00
	2. Pozostałe rezerwy	1 307 647,92	1 217 523,50
XI	Zobowiązania podporządkowane	4 000 000,00	4 000 000,00
XII	Kapitał (fundusz) podstawowy	21 694 125,00	21 028 250,00
XIII	Należne wpłaty na kapitał podstawowy (wielkość ujemna)	-2 057 423,30	-3 720 634,57
XIV	Akcje własne (wielkość ujemna)	0,00	0,00
XV	Kapitał (fundusz) zapasowy	8 857 386,25	7 519 835,85
XVI	Kapitał (fundusz) z aktualizacji wyceny	645 177,24	720 839,62
XVII	Pozostałe kapitały (fundusze) rezerwowe	1 699 050,00	1 499 050,00
	1. Fundusz ogólnego ryzyka bankowego	1 689 950,00	1 489 950,00
	2. Pozostałe	9 100,00	9 100,00
XVIII	Zysk (strata) z lat ubiegłych	0,00	0,00
XIX	Zysk (strata) netto	1 613 239,78	1 452 834,04
	<b>SUMA PASYWÓW</b>	<b>400 166 319,14</b>	<b>343 965 513,21</b>
	Współczynnik wypłacalności	10,91%	12,03%

Sporządził:  
 Wacław Wiewióra

Podpis:  
 Data: 2011-09-20

**BANK SPÓŁDZIELCZY**  
 w Limanowej

Zarząd Banku Spółdzielczego w Limanowej  
 PREZES ZARZĄDU  
 Banku Spółdzielczego w Limanowej

Adam Dudek

WICEPREZES ZARZĄDU  
 Banku Spółdzielczego w Limanowej

Tadeusz Wątroba

Stanisław Paluch

**BANK SPÓŁDZIELCZY**  
 w Limanowej

**Rachunek zysków i strat**  
 za okres od 01-01-2011 do 30-06-2011  
 za okres od 01-01-2010 do 30-06-2010

	Treść informacji	Stan na :	
		30-06-2011	30-06-2010
I	<b>Przychody z tytułu odsetek</b>	<b>12 391 001,89</b>	<b>10 123 519,70</b>
	1. Od sektora finansowego	1 025 308,15	1 004 430,54
	2. Od sektora niefinansowego	10 776 435,03	8 588 447,64
	3. Od sektora budżetowego	589 258,71	530 641,52
	4. Z papierów wartościowych o stałej kwocie dochodu		
II	<b>Koszty odsetek</b>	<b>5 530 143,73</b>	<b>5 029 553,54</b>
	1. Od sektora finansowego	291 054,66	148 623,38
	2. Od sektora niefinansowego	4 887 578,53	4 406 494,57
	3. Od sektora budżetowego	351 510,54	474 435,59
III	<b>Wynik z tytułu odsetek (I-II)</b>	<b>6 860 858,16</b>	<b>5 093 966,16</b>
IV	<b>Przychody z tytułu prowizji</b>	<b>3 253 522,68</b>	<b>3 028 058,27</b>
V	<b>Koszty prowizji</b>	<b>149 271,38</b>	<b>204 981,52</b>
VI	<b>Wynik z tytułu prowizji (IV-V)</b>	<b>3 104 251,30</b>	<b>2 823 076,75</b>
VII	<b>Przychody z udziałów lub akcji, pozostałych papierów wartościowych i innych instrumentów finansowych, o zmiennej kwocie dochodu</b>	<b>2 662,00</b>	<b>42 136,50</b>
	1. Od jednostek zależnych		
	2. Od jednostek współzależnych		
	3. Od jednostek stowarzyszonych		
	4. Od pozostałych jednostek	2 662,00	42 136,50
VIII	<b>Wynik operacji finansowych</b>	<b>0,00</b>	<b>0,00</b>
	1. Papierami wartościowymi i innymi instrumentami finansowymi		
	2. Pozostałych		
IX	<b>Wynik z pozycji wymiany</b>	<b>212 209,65</b>	<b>214 960,19</b>
X	<b>Wynik z działalności bankowej</b>	<b>10 179 981,11</b>	<b>8 174 139,60</b>
XI	<b>Pozostałe przychody operacyjne</b>	<b>721 973,69</b>	<b>261 501,44</b>
XII	<b>Pozostałe koszty operacyjne</b>	<b>175 498,96</b>	<b>51 392,89</b>
XIII	<b>Koszty działania banku</b>	<b>7 522 994,35</b>	<b>5 807 895,55</b>
	1. Wynagrodzenia	4 478 981,10	3 309 317,97
	2. Ubezpieczenia i inne świadczenia	784 224,19	630 542,48
	3. Inne	2 259 789,06	1 868 035,10
XIV	<b>Amortyzacja środków trwałych oraz wartości niematerialnych i prawnych</b>	<b>667 832,72</b>	<b>552 183,91</b>
XV	<b>Odpisy na rezerwy i aktualizacja wartości</b>	<b>865 999,31</b>	<b>697 691,95</b>
	1. Odpisy na rezerwy celowe i na ogólne ryzyko bankowe	865 999,31	697 691,95
	2. Aktualizacja wartości aktywów finansowych		
XVI	<b>Rozwiązanie rezerw i aktualizacja wartości</b>	<b>449 081,32</b>	<b>524 074,30</b>
	1. Rozwiązanie rezerw celowych i rezerw na ogólne ryzyko bankowe	449 081,32	524 074,30
	2. Aktualizacja wartości aktywów finansowych		
XVII	<b>Różnica wartości rezerw i aktualizacji (XV-XVI)</b>	<b>-416 917,99</b>	<b>-173 617,65</b>
XVIII	<b>Wynik działalności operacyjnej</b>	<b>2 118 710,78</b>	<b>1 850 551,04</b>
XIX	<b>Wynik operacji nadzwyczajnych</b>	<b>0,00</b>	<b>0,00</b>
	1. Zyski nadzwyczajne		
	2. Straty nadzwyczajne		
XX	<b>Zysk (strata) brutto</b>	<b>2 118 710,78</b>	<b>1 850 551,04</b>
XXI	<b>Podatek dochodowy</b>	<b>505 471,00</b>	<b>397 717,00</b>
XXII	<b>Pozostałe opowiadkowe zmniejszenie zysku (zwiększenie straty)</b>		
XXIII	<b>Zysk (strata) netto</b>	<b>1 613 239,78</b>	<b>1 452 834,04</b>

Sporządził:

Wacław Wiewióra

Podpis:

Data: 2011-09-20

**BANK SPÓŁDZIELCZY**  
 w Limanowej

Zarząd Banku Spółdzielczego w Limanowej

 PREZES ZARZĄDU  
 Banku Spółdzielczego w Limanowej

Adam Dudek

 WICEPREZES ZARZĄDU  
 Banku Spółdzielczego w Limanowej

Tadeusz Wątroba



 WICEPREZES ZARZĄDU  
 Banku Spółdzielczego w Limanowej

Stanisław Paluch

**POZYCJE POZABILANSOWE**

sporządzony na dzień 30-06-2011

	Treść informacji	Stan na :	
		30-06-2011	30-06-2010
I	Zobowiązania udzielone i otrzymane	36 487 651,05	37 414 416,42
	1. Zobowiązania udzielone	36 487 651,05	37 414 416,42
	a) finansowe	32 198 317,64	33 005 913,47
	b) gwarancyjne	4 289 333,41	4 408 502,95
	2. Zobowiązania otrzymane	0,00	0,00
	a) finansowe	0,00	0,00
	b) gwarancyjne		
II	Zobowiązania związane z realizacją operacji kupna/sprzedaży		
III	Pozostałe	326 126 298,84	276 414 621,36

Sporządził:  
Wacław WiewióraPodpis: .....  
Data: 2011-09-20**BANK SPÓŁDZIELCZY**  
w LimanowejZarząd Banku Spółdzielczego w Limanowej  
PREZES ZARZĄDU  
Banku Spółdzielczego w Limanowej  
Adam DudekWICEPREZES ZARZĄDU  
Banku Spółdzielczego w Limanowej  
Tadeusz WątrobaWICEPREZES ZARZĄDU  
Banku Spółdzielczego w Limanowej  
Stanisław Paluch

**RACHUNEK PRZEPLÝWÓW PIENIĘŻNYCH**

sporządzony na dzień 30.06.2011

	Treść informacji	Stan na koniec okresu:	
		bieżącego	ubiegłego
<b>A</b>	<b>Przeplýwy środków pieniężnych z działalności operacyjnej</b>		
<b>I</b>	<b>Zysk/strata netto</b>	<b>1 613 239,78</b>	<b>1 452 834,04</b>
<b>II</b>	<b>Korekty razem:</b>	<b>1 391 225,90</b>	<b>-728 320,43</b>
	1. Amortyzacja	667 832,72	552 183,91
	2. Zyski/Straty z tytułu różnic kursowych	0,00	0,00
	3. Odsetki i udziały w zyskach (dywidendy)	-2 662,00	-42 136,50
	4. Zysk strata z działalności inwestycyjnej	81 065,47	0,00
	5. Zmiana stanu rezerw	592 614,42	483 464,57
	6. Zmiana stanu dłużnych papierów wartościowych	0,00	0,00
	7. Zmiana stanu należności od sektora finansowego	-1 397 754,28	-8 018 827,37
	8. Zmiana stanu należności od sektora niefinansowego i sektora budżetowego	-34 607 155,43	-17 054 466,94
	9. Zmiana stanu należności z tytułu zakupionych papierów wartościowych z otrzymanym przyrzeczeniem odkupu	0,00	0,00
	10. Zmiana stanu udziałów lub akcji, pozostałych papierów wartościowych i innych aktywów finansowych (handlowych)	-943 373,80	0,00
	11. Zmiana stanu zobowiązań wobec sektora finansowego	15 004 387,95	-6 002 681,94
	12. Zmiana stanu zobowiązań wobec sektora niefinansowego i sektora budżetowego	13 110 329,36	26 654 376,02
	13. Zmiana stanu zobowiązań z tytułu sprzedanych papierów wartościowych z udzielonym przyrzeczeniem odkupu	0,00	0,00
	14. Zmiana stanu zobowiązań z tytułu papierów wartościowych	10 101 400,00	0,00
	15. Zmiana stanu innych zobowiązań	-1 324 616,53	2 607 084,80
	16. Zmiana stanu rozliczeń międzyokresowych	-384 804,68	-145 859,33
	17. Zmiana stanu przychodów przyszłych okresów i zastrzeżonych	485 246,17	228 111,35
	18. Inne korekty	8 716,53	10 431,00
<b>III</b>	<b>Przeplýwy pieniężne netto z działalności operacyjnej (I+II)</b>	<b>3 004 465,68</b>	<b>724 513,61</b>
<b>B</b>	<b>Przeplýwy środków pieniężnych z działalności inwestycyjnej</b>		
<b>I</b>	<b>Wpływy</b>	<b>2 662,00</b>	<b>42 136,50</b>
	1. Zbycie udziałów lub akcji w jednostkach zależnych	0,00	0,00
	2. Zbycie udziałów lub akcji w jednostkach współzależnych	0,00	0,00
	3. Zbycie udziałów lub akcji w jednostkach stowarzyszonych	0,00	0,00
	4. Zbycie udziałów lub akcji w innych jednostkach, pozostałych papierów wartościowych i innych aktywów finansowych (lokacyjnych)	0,00	0,00
	5. Zbycie wartości niematerialnych i prawnych oraz rzeczowych aktywów trwałych	0,00	0,00
	6. Inne wpływy inwestycyjne	2 662,00	42 136,50
<b>II</b>	<b>Wydatki</b>	<b>-2 172 389,49</b>	<b>-524 842,46</b>
	1. Nabycie udziałów lub akcji w jednostkach zależnych	0,00	0,00
	2. Nabycie udziałów lub akcji w jednostkach współzależnych	0,00	0,00
	3. Nabycie udziałów lub akcji w jednostkach stowarzyszonych	0,00	0,00

	4. Nabycie udziałów lub akcji w innych jednostkach, pozostałych papierów wartościowych i innych aktywów finansowych (lokacyjnych)	0,00	0,00
	5. Nabycie wartości niematerialnych i prawnych oraz rzeczowych aktywów trwałych	-2 172 389,49	-524 842,46
	6. Inne wydatki inwestycyjne	0,00	0,00
<b>III</b>	<b>Przepływy pieniężne netto z działalności inwestycyjnej (I+II)</b>	<b>-2 169 727,49</b>	<b>-482 705,96</b>
<b>C</b>	<b>Przepływy środków pieniężnych z działalności finansowej</b>		
<b>I</b>	<b>Wpływy</b>	<b>2 954 152,28</b>	<b>5 748 850,00</b>
	1. Zaciągnięcie długoterminowych kredytów od innych banków	0,00	0,00
	2. Zaciągnięcie długoterminowych pożyczek od innych niż banki instytucji finansowych	0,00	0,00
	3. Emisja dłużnych papierów wartościowych dla innych instytucji finansowych	0,00	0,00
	4. Zwiększenie stanu zobowiązań podporządkowanych	0,00	0,00
	5. Wpływy netto z emisji akcji i dopłat do kapitału	2 954 152,28	5 748 850,00
	6. Inne wpływy finansowe	0,00	0,00
<b>II</b>	<b>Wydatki</b>	<b>-1 547 233,85</b>	<b>-3 014 747,19</b>
	1. Spłata długoterminowych kredytów na rzecz innych banków	0,00	0,00
	2. Spłata długoterminowych pożyczek na rzecz innych niż banki instytucji finansowych	0,00	0,00
	3. Wykup dłużnych papierów wartościowych dla innych instytucji finansowych	0,00	0,00
	4. Z tytułu innych zobowiązań finansowych	0,00	0,00
	5. Płatności zobowiązań z tytułu umów leasingu finansowego	0,00	0,00
	6. Zmniejszenie stanu zobowiązań podporządkowanych	0,00	-500 000,00
	7. Dywidendy i inne wypłaty na rzecz właścicieli	-1 547 233,85	-2 514 747,19
	8. Inne, niż wypłaty na rzecz właścicieli, wydatki z tytułu podziału zysku	0,00	0,00
	9. Nabycie akcji własnych	0,00	0,00
	10. Inne wydatki finansowe	0,00	0,00
<b>III</b>	<b>Przepływy pieniężne netto z działalności finansowej (I+II)</b>	<b>1 406 918,43</b>	<b>2 734 102,81</b>
<b>D</b>	<b>Przepływy pieniężne netto, razem (A.III + B.III + C.III)</b>	<b>2 241 656,62</b>	<b>2 975 910,46</b>
<b>E</b>	<b>Bilansowa zmiana stanu środków pieniężnych, w tym:</b>	<b>2 241 656,62</b>	<b>2 975 910,46</b>
	- zmiana stanu środków pieniężnych z tytułu różnic kursowych	0,00	0,00
<b>F</b>	<b>Środki pieniężne na początek okresu</b>	<b>23 247 067,39</b>	<b>20 056 719,18</b>
<b>G</b>	<b>Środki pieniężne na koniec okresu (F+D), w tym:</b>	<b>25 488 724,01</b>	<b>23 032 629,64</b>
	- o ograniczonej możliwości dysponowania	108 142,29	74 341,53

Sporządził:  
Wacław Wiewióra

Podpis: .....  
Data: 2011-09-20

**BANK SPÓŁDZIELCZY  
w Limanowej**

Zarząd Banku Spółdzielczego w Limanowej

PREZES ZARZĄDU  
Banku Spółdzielczego w Limanowej

WICEPREZES ZARZĄDU  
Banku Spółdzielczego w Limanowej

WICEPREZES ZARZĄDU  
Banku Spółdzielczego w Limanowej

Adam Dudek

Tadeusz Wątroba

Stanisław Kubicki

**ZESTAWIENIE ZMIAN W KAPITALE WŁASNYM**

sporządzony na dzień 30-06-2011

	Treść informacji	Stan na:	
		30-06-2011	30-06-2010
<b>I</b>	<b>Kapitał własny na początek okresu (BO)</b>	<b>29 431 670,41</b>	<b>23 813 238,09</b>
	- korekty błędów podstawowych		
<b>I.a</b>	<b>Kapitał własny na początek okresu (BO), po korektach</b>	<b>29 431 670,41</b>	<b>23 813 238,09</b>
	1. Kapitał (fundusz) podstawowy na początek okresu	<b>20 207 750,00</b>	<b>13 248 500,00</b>
	1.1. Zmiany kapitału (funduszu) podstawowego	1 486 375,00	7 779 750,00
	a) zwiększenia (z tytułu)	1 811 125,00	9 964 700,00
	- wpłata udziałów członkowskich	1 811 125,00	9 964 700,00
	- deklaracja udziałów członkowskich		
	- dywidenda		
	b) zmniejszenia (z tytułu)	324 750,00	2 184 950,00
	- wypłata udziałów członkowskich	324 750,00	2 184 950,00
	- wyksięg. niepełnych udziałów członkowskich		
	1.2. Kapitał (fundusz) podstawowy na koniec okresu	<b>21 694 125,00</b>	<b>21 028 250,00</b>
	2. Należne wpłaty na poczet kapitału podstawowego na początek okresu	<b>-3 198 450,58</b>	<b>-163 437,38</b>
	2.1. Zmiana należnych wpłat na poczet kapitału	1 141 027,28	-3 557 197,19
	a) zwiększenie (z tytułu)	0,00	-4 217 400,00
	- wypłata udziałów członkowskich		-4 217 400,00
	b) zmniejszenie (z tytułu)	1 141 027,28	660 202,81
	- wpłata udziałów członkowskich	1 141 027,28	660 202,81
	- dywidenda		
	2.2. Należne wpłaty na poczet kapitału podstawowego na koniec okresu	<b>-2 057 423,30</b>	<b>-3 720 634,57</b>
	3. Akcje własne na początek okresu		
	a) zwiększenie		
	b) zmniejszenie		
	3.1. Akcje własne na koniec okresu		
	4. Kapitał (fundusz) zapasowy na początek okresu	<b>7 528 202,24</b>	<b>6 883 306,03</b>
	4.1. Zmiany kapitału (funduszu) zapasowego	1 329 184,01	636 529,82
	a) zwiększenia (z tytułu)	1 329 184,01	636 529,82
	- podział z zysku	1 259 561,67	634 979,82
	- wpisowe	2 000,00	1 550,00
	- z funduszu z aktualizacji wyceny	67 622,34	
	- inne		
	b) zmniejszenia (z tytułu)		
	- pokrycia straty		
	4.2. Kapitał (fundusz) zapasowy na koniec okresu	<b>8 857 386,25</b>	<b>7 519 835,85</b>
	5. Kapitał (fundusz) z aktualizacji wyceny na początek okresu	<b>713 073,23</b>	<b>720 839,62</b>
	5.1. Zmiany kapitału (funduszu) z aktualizacji wyceny	<b>-67 895,99</b>	0,00
	a) zwiększenie (z tytułu)		
	- przeszacowanie wartości aktywów		
	b) zmniejszenie (z tytułu)	<b>67 895,99</b>	0,00
	- zbycia lub likwidacji środków trwałych	67 895,99	
	5.2. Kapitał (fundusz) z aktualizacji wyceny na koniec okresu	<b>645 177,24</b>	<b>720 839,62</b>
	6. Fundusz ogólnego ryzyka bankowego na początek okresu	<b>1 489 950,00</b>	<b>1 289 950,00</b>
	6.1. Zmiany funduszu ogólnego ryzyka bankowego	200 000,00	200 000,00
	a) zwiększenie (z tytułu)	200 000,00	200 000,00
	- podział z zysku	200 000,00	200 000,00
	b) zmniejszenie (z tytułu)		
	- pokrycie ryzyka		
	6.2. Fundusz ogólnego ryzyka bankowego na koniec okresu	<b>1 689 950,00</b>	<b>1 489 950,00</b>

7. Pozostałe kapitały (fundusze) rezerwowe na początek okresu	9 100,00	9 100,00
7.1. Zmiany pozostałych kapitałów (funduszy) rezerwowych		
a) zwiększenie (z tytułu)		
- podziału z zysku		
b) zmniejszenie (z tytułu)		
- przeksięgowanie na fundusz zapasowy		
- inne		
7.2. Pozostałe kapitały (fundusze) rezerwowe na koniec okresu	9 100,00	9 100,00
8. Zysk (strata) z lat ubiegłych na początek okresu	2 682 045,52	1 824 979,82
8.1. Zysk z lat ubiegłych na początek okresu	2 682 045,52	1 824 979,82
- korekty błędów podstawowych		
8.2. Zysk z lat ubiegłych na początek okresu, po korektach	2 682 045,52	1 824 979,82
8.3. Zmiana zysku z lat ubiegłych	-2 682 045,52	-1 824 979,82
a) zwiększenie (z tytułu)		
- zysk netto		
- inne		
b) zmniejszenie (z tytułu)	2 682 045,52	1 824 979,82
- podział zysku netto	2 682 045,52	1 824 979,82
8.4. Zysk z lat ubiegłych na koniec okresu		
8.5. Strata z lat ubiegłych na początek okresu		
- korekty błędów podstawowych		
8.6. Strata z lat ubiegłych na początek okresu, po korektach		
8.7. Zmiana straty z lat ubiegłych		
a) zwiększenie (z tytułu)		
- strata z roku ubiegłego		
- inne		
b) zmniejszenie (z tytułu)		
- pokrycie straty		
8.8. Strata z lat ubiegłych na koniec okresu		
8.9. Zysk (strata) z lat ubiegłych na koniec okresu		
9. Wynik netto	1 613 239,78	1 452 834,04
a) zysk netto	1 613 239,78	1 452 834,04
b) strata netto		
II <b>Kapitał własny na koniec okresu (BZ)</b>	<b>32 451 554,97</b>	<b>28 500 174,94</b>
III <b>Kapitał własny po uwzględnieniu proponowanego podziału zysku (pokrycia straty)</b>	32 451 554,97	28 500 174,94

Sporządził:

Wacław Wiewióra


Podpis: 

Data: 2011-09-20


**BANK SPÓŁDZIELCZY**  
w Limanowej

Zarząd Banku Spółdzielczego w Limanowej  
PREZES ZARZĄDU WICEPREZES ZARZĄDU  
Banku Spółdzielczego w Limanowej Banku Spółdzielczego w Limanowej

  
Adam Dudek

  
Tomasz Wątroba

WICEPREZES ZARZĄDU  
Banku Spółdzielczego w Limanowej

  
Stanisław Potuch