



RAPORT MIESIĘCZNY MAJ 2019



OPIS WAŻNIEJSZYCH DOKONAŃ GRUPY

W maju 2019r. Grupa MADKOM SA kontynuowała realizację otwartych projektów, jak również podpisała wiele nowych umów, dzięki którym zagwarantowała sobie kolejny znaczący przychód na 2019 rok. Do największych kontraktów zawartych w maju 2019 roku należą:

- ❖ Zakup licencji i wdrożenie oprogramowania zapewniającego wdrożenie i uruchomienie e-usług objętych projektem. „Rozwój e-usług publicznych A2B i A2C w Gminie Radków” **Wartość podpisanej umowy to 208 830 zł brutto**
- ❖ "Rozwój i integracja systemów informatycznych oraz wdrożenie e-usług publicznych na terenie Gminy Kłodzko,, **Wartość podpisanej umowy to 335 790 zł brutto**

RAPORTY PRZEKAZANE PRZEZ MADKOM SA w 05/2019 roku

Numer raportu	Data	RAPORTY EBI
15/2019	30.05.2019	Zwołanie Walnego Zgromadzenia Akcjonariuszy Madkom SA na dzień 26 czerwca 2019 r.
14/2019	30.05.2019	Skonsolidowany raport roczny MADKOM SA za 2018r.
13/2019	30.05.2019	Jednostkowy raport roczny MADKOM SA za 2018r.
12/2019	30.05.2019	Korekta tytułu raportu EBI 11/2019
11/2019	30.05.2019	Zmiana terminu Nadzwyczajnego Walnego Zgromadzenia
10/2019	24.05.2019	Zwołanie Walnego Zgromadzenia Akcjonariuszy Madkom SA na dzień 19 czerwca 2019 r. MADKOM S.A.
9/2019	14.05.2019	Jednostkowy i skonsolidowany raport MADKOM SA za I kwartał 2019 r.
8/2019	14.05.2019	Raport miesięczny za kwiecień 2019 r.

Numer raportu	Data	RAPORTY ESPI
7/2019	10.06.2019	Podpisanie umowy inwestycyjnej na zakup udziałów spółki Akcelerator Inteligentnych Miast Sp. z o.o
6/2019	30.05.2019	Zwołanie Walnego Zgromadzenia Akcjonariuszy Madkom SA na dzień 26 czerwca 2019 r.
5/2019	30.05.2019	Zmiana terminu Zwyczajnego Walnego Zgromadzenia Akcjonariuszy Madkom Spółka Akcyjna
4/2019	24.05.2019	Zwołanie Walnego Zgromadzenia Akcjonariuszy Madkom SA na dzień 19 czerwca 2019 r.
3/2019	17.05.2019	Informacja o rozpoczęciu procesu likwidacji spółki zależnej
2/2019	17.05.2019	Informacja o rozpoczęciu procesu likwidacji spółki zależnej

REALIZACJA CEŁÓW ORAZ STRATEGII DALESZEGO ROZWOJU GRUPY

SPRZEDAŻ W OBSZARZE ZAMÓWIEŃ KONTRAKTOWYCH

W maju 2019 Grupa MADKOM skupiła się na realizacji kontraktów pozyskanych w na początku bieżącego roku oraz w roku ubiegłym. Rozpoczęte projekty są przez Spółki z Grupy realizowane zgodnie z założonymi harmonogramami. Z tego tytułu spółka osiągnęła w maju przychody w wysokości 733.167 zł., z czego kwota 703.999 dotyczy zrealizowania kontraktu z Gminą Bochnia opisanego w raporcie miesięcznym za grudzień 2018 roku.

Maj to również działania handlowe oraz przygotowanie do pozyskania nowych kontraktów, które będą realizowane w II połowie roku oraz w roku następnym.

SPRZEDAŻ USŁUG SERWISOWYCH

W maju 2019r. Grupa Madkom SA osiągnęła przychody ze sprzedaży usług serwisowych w wysokości 273.751 zł i w porównaniu do analogicznego okresu roku ubiegłego wartość przychodu jest wyższa o 14%.

ŹRÓDŁA FINANSOWANIA

Struktura finansowania nie uległa zmianie w stosunku do poprzednich okresów. Grupa MADKOM SA posiada niewykorzystaną linię kredytową w rachunku bieżącym (w przypadku MADKOM SA) oraz kredyt bankowy (jednostka konsolidowana CSW MADKOM Sp. z o.o.). Dzięki pozyskiwaniu kolejnych zamówień, Emitent regularnie spłaca zaciągnięte w poprzednich okresach zobowiązania finansowe. W maju 2019 Grupa nie zaciągnęła dodatkowego finansowania, a spłata dotychczasowych zobowiązań finansowych odbywa się zgodnie z harmonogramami. Dodatkowo Grupa finansuje się leasingiem finansowym w przypadku zakupu samochodów.

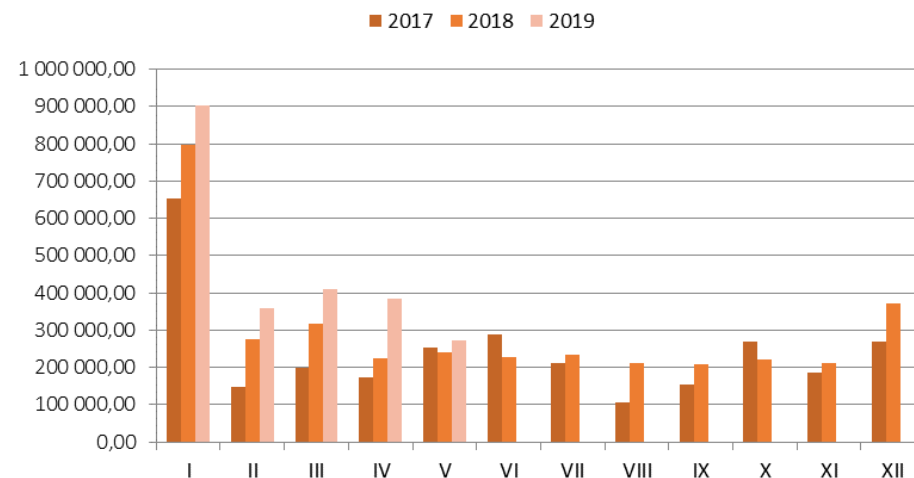
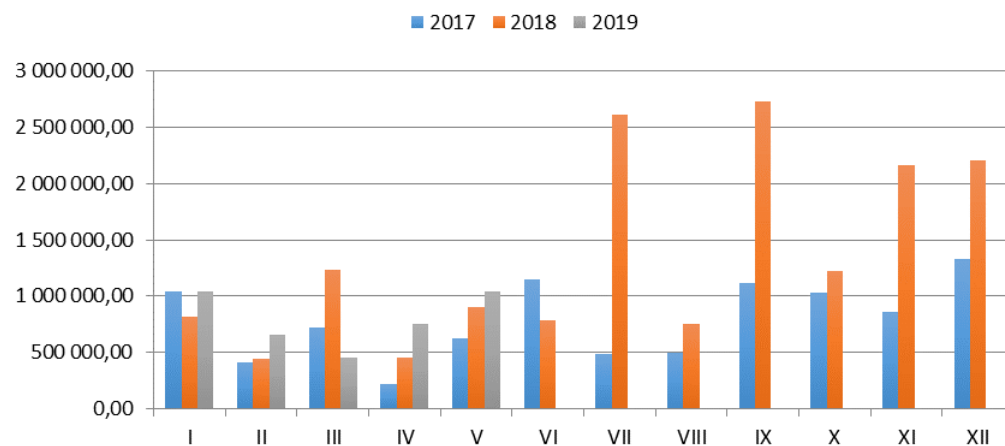
RAPORT MIESIĘCZNY MAJ 2019



PRZYCHODY ZE SPRZEDAŻY W GRUPIE

SKONSOLIDOWANE PRZYCHODY ZE SPRZEDAŻY					
	2017	2018	2019	ZMIANA 2018-2019	ZMIANA % 2019
I	1 043 546,97	819 635,32	1 042 237,91	222 602,59	27%
II	412 794,37	442 803,64	655 125,24	212 321,60	48%
III	719 200,43	1 233 154,19	452 127,12	-781 027,07	-63%
IV	220 293,69	452 056,66	756 784,36	304 727,70	67%
V	627 311,97	902 341,14	1 044 149,14	141 808,00	16%
VI	1 150 961,66	784 100,80	0,00		
VII	490 078,46	2 610 482,51	0,00		
VIII	501 498,64	751 864,13	0,00		
IX	1 116 028,19	2 735 675,00	0,00		
X	1 028 170,97	1 226 058,40	0,00		
XI	861 029,50	2 158 968,84	0,00		
XII	1 332 519,84	2 206 483,52	0,00		
	9 503 434,69	16 323 624,15	3 950 423,77		

PRZYCHODY ZE SPRZEDAŻY USŁUG SERWISOWYCH					
	2017	2018	2019	ZMIANA 2018-2019	ZMIANA % 2018-2019
I	652 961,58	797 278,73	903 138,96	105 860,23	13%
II	146 799,16	276 998,45	357 448,69	80 450,24	29%
III	199 894,95	316 844,58	410 728,06	93 883,48	30%
IV	171 898,38	225 148,35	385 605,52	160 457,17	71%
V	253 845,20	239 710,55	273 750,90	34 040,35	14%
VI	286 773,42	227 605,94			
VII	210 719,68	235 186,31			
VIII	105 709,57	212 984,72			
IX	153 524,04	209 755,61			
X	269 304,53	220 358,82			
XI	185 323,53	210 822,89			
XII	268 155,76	369 898,15			
	2 904 909,80	3 542 593,10	2 330 672,13		



RAPORT MIESIĘCZNY MAJ 2019



ANALIZA DANYCH FINANSOWYCH ZA MAJ 2019

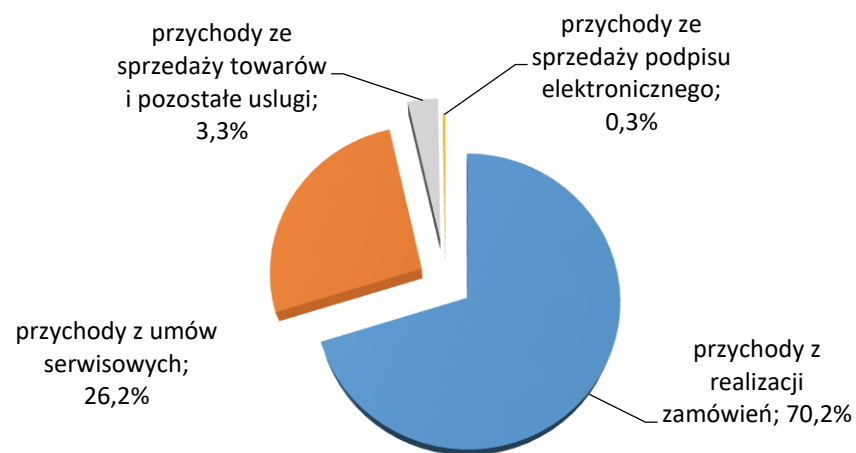
Wartość przychodów ze sprzedaży produktów, usług i towarów wyniosła w maju 1.044.149 zł i były one wyższe w porównaniu do maja 2018 o 141.808 zł, co stanowiło wzrost o 16%. Suma przychodów w okresie styczeń-maj 2019 utrzymuje się na zbliżonym poziomie do analogicznego okresu roku ubiegłego (wzrost o ponad 100 tys.).

Najistotniejszą pozycję przychodów w maju 2019 r. stanowią przychody z tytułu zawartych kontraktów - ich wartość wynosi 733.167 zł., co stanowi ponad 70 % sprzedaży osiągniętej w maju 2019. Kwota 703.999 zł dotyczy zrealizowania kontraktu z Gminą Bochnia opisanego w raporcie miesięcznym za grudzień 2018 roku. W maju Grupa podpisała również nowe umowy o wartości ponad 544 tys zł brutto, które zostaną zrealizowane w II połowie roku. Ponadto Grupa MADKOM jest w trakcie realizacji otwartych zamówień - przychody z realizacji tych kontraktów spodziewane są również w kolejnych miesiącach 2019 roku.

W maju 2019 roku przychody ze sprzedaży usług serwisowych osiągnęły poziom 273.751 zł, co stanowi ponad 26 % udziału w strukturze sprzedaży. W porównaniu do analogicznego okresu roku ubiegłego wartość przychodu z tego tytułu jest wyższa o 14%. Wartość łącznych przychodów z tyt. umów serwisowych za 2018 rok wynosi 3.542.593 zł, z czego w okresie styczeń-maj 2019 Grupa wygenerowała przychody z tego tytułu w wysokości 2.330.672,13 co stanowi 66% rocznych przychodów z 2018r. dotyczących sprzedaży usług serwisowych. Potwierdza to realizację strategii Grupy w umacnianiu swojej pozycji w obszarze usług serwisowych aby zapewnić stabilne źródło przychodów. Szczególnie jest to widoczne w styczniu, w którym Grupa MADKOM osiąga najwyższy poziom przychodów z tytułu zawartych umów serwisowych na kolejny rok. Szacuje się, że Spółka utrzyma ten poziom świadczonych usług serwisowych w miesiącach letnich, wzrost przychodów z tego tytułu spodziewany jest w IV kwartale 2019.

Na wykresie przedstawiono strukturę przychodów ze sprzedaży Grupy MADKOM w maju 2019r.

Struktura przychodów ze sprzedaży Grupy MADKOM maj 2019



MADKOM SA
Centrala w Gdyni
Al. Zwycięstwa 96/98
81—451 Gdynia
Tel. 58 712 60 20
Email: inwestor@madkom.pl

MADKOM SA
Oddział w Krakowie
Ul.Przemysłowa 12
30—701 Kraków
Tel. 58 712 60 20