

# RUCH CHORZÓW

SPÓŁKA AKCYJNA

z siedzibą w Chorzowie

przy ul. Cichej 6



## RAPORT ROCZNY

za okres obrotowy  
od 1 lipca 2022 do 30 czerwca 2023 r.

Chorzów, 30 listopada 2023 r.





## Spis treści

1.	Pismo Zarządu .....	4
2.	Wybrane dane finansowe.....	5
3.	Roczne Sprawozdanie Finansowe .....	6
3.1.	Wprowadzenie do sprawozdania finansowego .....	6
3.2.	Bilans .....	11
3.3.	Rachunek zysków i strat .....	14
3.4.	Zestawienie zmian w kapitale własnym .....	15
3.5.	Rachunek przepływów pieniężnych.....	16
3.6.	Informacja dodatkowa .....	18
4.	Sprawozdanie Zarządu z działalności .....	37
4.1.	Informacje ogólne .....	37
4.2.	Przedmiot działalności.....	37
4.3.	Zasady statutowe dotyczące powoływania i odwoływania osób zarządzających oraz sposobu reprezentacji Spółki .....	37
4.4.	Kapitał zakładowy, ilość i rodzaj akcji tworzących kapitał zakładowy Spółki .....	38
4.5.	Zatrudnienie i sytuacja kadrowa.....	39
4.6.	Udziały własne .....	39
4.7.	Posiadane przez jednostkę oddziały (zakłady) .....	39
4.8.	Cele i metody zarządzania ryzykiem m.in. finansowym, w tym związane z instrumentami finansowymi.....	39
4.9.	Działalność Spółki od 01.07.2022r. dnia 30.06.2023 r. ....	39
4.10.	Wynik finansowy Spółki za rok obrotowy 2022/2023 .....	42

4.11.	<i>Finansowanie działalności bieżącej .....</i>	42
4.12.	<i>Realizacja zobowiązań względem Urzędu Skarbowego oraz Zakładu Ubezpieczeń Społecznych ....</i>	43
4.13.	<i>Istotne ryzyka .....</i>	43
4.14.	<i>Wyniki I Drużyny Ruchu Chorzów .....</i>	46
4.15.	<i>Ruch II Chorzów.....</i>	48
4.16.	<i>Akademia Piłkarska .....</i>	50
4.17.	<i>Obszar pozasportowy.....</i>	58
4.18.	<i>Strategia Spółki, założenia i plany na okres lipiec 2022 - czerwiec 2023.....</i>	59
5.	<b>Informacje o stosowaniu zasad ładu korporacyjnego.....</b>	<b>61</b>



# 1. Pismo Zarządu.

Szanowni Akcjonariusze,

Zarząd „Ruchu” Chorzów S.A. przedstawia Państwu raport podsumowujący działalność Ruchu Chorzów S.A. z/s w Chorzowie (zw. dalej „Spółką”) od 1 lipca 2022 r. do 30 czerwca 2023 r.

Miniony rok obrotowy był bardzo ważny dla wydarzeń i dokonań Spółki. W zawartym raporcie odnajdą Państwo całe spektrum działań Spółki. Najważniejsze z nich to awans pierwszej drużyny do najwyższej klasy rozgrywkowej w Polsce – PKO BP Ekstraklasy, a także kontynuacja odbudowy Klubu.

W części zatytułowanej „Sprawozdanie, Zarząd przedstawia kluczowe wydarzenia ostatniego roku obrotowego, istotne dla Spółki i jej akcjonariuszy.

Z poważaniem,

Prezes Zarządu  
*Seweryn Siemianowski*

Wiceprezes Zarządu  
*Marcin Stokłosa*



## 2. Wybrane dane finansowe.

Wybrane dane finansowe	Stan na 30.06.2023	Stan na 30.06.2022	Stan na 30.06.2023	Stan na 30.06.2022
	PLN		EUR	
Kapitał własny	- 2 685 524,47	- 7 578 414,11	-603 447,96	- 1 619 111,68
Kapitał podstawowy	54 730 789,00	54 730 789,00	12 298 224,61	11 693 113,92
Zobowiązania i rezerwy na zobowiązania	25 418 262,06	27 443 747,94	5 711 583,95	5 863 297,00
Zobowiązania długoterminowe	12 000 000,00	12 000 000,00	2 696 447,43	2 563 773,88
Zobowiązania krótkoterminowe	12 600 614,18	14 676 810,92	2 831 407,81	3 135 668,70
Aktywa razem	22 732 737,59	19 865 333,83	5 108 135,99	4 244 185,32
Należności długoterminowe	0,00	0,00	0,00	0,00
Należności krótkoterminowe	4 233 541,57	4 320 534,00	951 293,52	923 072,68
Środki pieniężne i inne aktywa pieniężne	3 149 691,88	541 573,19	707 748,21	115 705,93

Wybrane dane finansowe	okres od 01.07.2022 do 30.06.2023	okres od 01.07.2021 do 30.06.2022	okres od 01.07.2022 do 30.06.2023	okres od 01.07.2021 do 30.06.2022
	PLN		EUR	
Przychody netto ze sprzedaży produktów, towarów i materiałów	14 594 162	9 761 616	3 122 748	2 110 483
Zysk (strata) ze sprzedaży	-1 142 004	- 843 059	-30 385	- 182 271
Amortyzacja	20 753	22 176	4 441	4 795
Zysk (strata) z działalności operacyjnej	-95 752	298 412	-20 488	64 517
Zysk (strata) brutto	-1 901 278	- 477 056	-406 821	- 103 141
Zysk (strata) netto	-1 872 024	- 587 324	-400 561	- 126 981
Przepływy pieniężne netto z działalności operacyjnej	-1 096 730	- 2 657 555	-234 670	- 574 569
Przepływy pieniężne netto z działalności inwestycyjnej	-63 253	- 95 843	-13 534	- 20 721
Przepływy pieniężne netto z działalności finansowej	3 768 101	3 071 402	806 270	664 044
Przepływy pieniężne netto, razem	2 608 119	318 003	558 065	68 753
Liczba akcji (w szt.)	54 730 789	54 730 789	54 730 789	54 730 789
Zysk (strata) na jedną akcję zwykłą	-0,3957	- 0,0107	-0,0847	- 0,0023
Wartość księgowa na jedną akcję	-0,0491	- 0,1385	-0,0105	- 0,0299

Przeliczenia kursu	30.06.2023	30.06.2022
Kurs EUR na dzień bilansowy	4,4503	4,6806
Średni kurs EUR w okresie 01.07 do 30.06	4,6735	4,6253



# 3. Roczne Sprawozdanie Finansowe.

## **3.1. Wprowadzenie do sprawozdania finansowego**

### **1. Sprawozdanie finansowe dotyczy:**

„RUCH” CHORZÓW SPÓŁKA AKCYJNA z siedzibą w Chorzowie, ul. Cicha 6.

Spółka wpisana jest do Krajowego Rejestru Sądowego prowadzonego przez Sąd Rejonowy Katowice – Wschód Wydział VIII Gospodarczy Krajowego Rejestru Sądowego pod numerem KRS: 0000224997.

Podstawowym przedmiotem działalności Spółki jest działalność sportowa – PKD 9311Z.

### **2. Czas trwania Spółki zgodnie ze statutem jest nieograniczony.**

### **3. Spółka prezentuje sprawozdanie finansowe za okres rozpoczynający się 01.07.2022 r. i kończący się 30.06.2023 r.**

Spółka sporządza sprawozdanie za inny rok obrotowy niż rok kalendarzowy. Rok obrotowy trwa od lipca do czerwca następnego roku kalendarzowego. Rozwiązanie to wynika ze specyfiki rozgrywek piłkarskich. Sezon rozgrywek obejmuje okres od lipca do czerwca, więc wszystkie przychody są ujęte w jednym roku obrotowym.

### **4. W skład jednostki nie wchodzi wewnętrzne jednostki organizacyjne sporządzające samodzielnie sprawozdanie finansowe.**

### **5. Charakterystyka przyjętych metod wyceny aktywów i pasywów w zakresie dającym prawo wyboru jednostce.**

#### Zasady (polityka) rachunkowości

Informacje zawarte w sprawozdaniu finansowym za okres 01.07.2022 do 30.06.2023 roku, obejmującym bilans, rachunek zysków i strat, zestawienie zmian w kapitale własnym, rachunek przepływów pieniężnych oraz noty objaśniające sporządzone zostały zgodnie z Ustawą z dnia 29 września 1994 roku o rachunkowości.

#### Rzeczowe aktywa trwałe

Środki trwałe to rzeczowe aktywa trwałe i zrównoważone z nimi, o przewidywanym okresie ekonomicznej użyteczności dłuższym niż rok, kompletne, zdatne do użytku i przeznaczone na potrzeby Spółki.

Do środków trwałych zalicza się:

- a) Nieruchomości – w tym grunty, prawo wieczystego użytkowanie gruntów, budowle, budynki przeznaczone do używania na potrzeby Jednostki;
- b) Maszyny, urządzenia, środki transportu i inne rzeczy;
- c) Ulepszenia w obcych środkach trwałych.

Środki trwałe w budowie, to środki trwałe w okresie ich budowy, montażu lub ulepszenia już istniejących obiektów. Środki trwałe w budowie nie są amortyzowane do momentu zakończenia ich budowy i oddania do użytkowania.

Środki trwałe Spółka wycenia na dzień bilansowy według ceny nabycia, pomniejszonej o odpisy amortyzacyjne lub umorzeniowe, a także o odpisy z tytułu trwałej utraty wartości.

Wartość początkowa środków trwałych podlega podwyższeniu o wartości nakładów poniesionych na ich ulepszenie (przebudowę, modernizację, rekonstrukcję).

Stawki amortyzacyjne ustalone zostały z uwzględnieniem okresu ekonomicznej użyteczności składników majątku. Rzeczowe aktywa trwałe amortyzuje się metodą liniową przy zastosowaniu następujących okresów:

1. Budynki, lokale i obiekty inżynierii lądowej i wodnej 10-40lat
2. Urządzenia techniczne i maszyny 3-14 lat
3. Środki transportu 3-5 lat
4. Inne środki trwałe 5-10 lat

Rozpoczęcie naliczania odpisów amortyzacyjnych Spółka dokonuje począwszy od pierwszego dnia miesiąca następującego po miesiącu, w którym środek trwały przyjęto do używania. Środki trwałe, których wartość początkowa nie przekracza 10 000,00 zł zaliczane są do zużycia materiałów w miesiącu ich nabycia.

#### Wartości niematerialne i prawne

Wartości niematerialne i prawne to nabyte przez Spółkę aktywa trwałe w postaci praw majątkowych, nadające się do gospodarczego wykorzystania, o przewidywanym okresie ekonomicznej użyteczności dłuższym niż rok, przeznaczonym do używania na własne potrzeby Spółki.

Wartości niematerialne i prawne wycenia się według cen nabycia pomniejszonych o odpisy amortyzacyjne oraz o odpisy z tytułu trwałej utraty wartości.

Stawki amortyzacyjne ustalone zostały z uwzględnieniem okresu ekonomicznej użyteczności wartości niematerialnych i prawnych.

Wartości niematerialne i prawne, których wartość początkowa nie przekracza 10 000,00 zł amortyzowane są jednorazowo w miesiącu wprowadzenia do ewidencji.

#### Należności

Spółka kwalifikuje należności z podziałem na długoterminowe i krótkoterminowe oraz od jednostek powiązanych i od pozostałych jednostek.

Do należności krótkoterminowych Spółka zalicza ogół należności z tytułu dostaw i usług (bez względu na termin wymagalności), a także całość lub część należności z innych tytułów nie zaliczonych do aktywów finansowych, które stają się wymagalne w ciągu 12 miesięcy od dnia bilansowego.

Na dzień bilansowy należności wycenia się w kwocie wymagającej zapłaty, z zachowaniem zasady ostrożności. W wycenie tej uwzględnia się ewentualne, należne na dzień bilansowy odsetki z tytułu zwłoki w zapłacie, jeżeli Spółka nie zrezygnowała z ich dochodzenia. Należność główną na dzień bilansowy powiększa się o odsetki tylko wówczas, gdy Spółka obciąży odsetkami dłużnika, wystawioną w tym celu notą księgową oraz w każdym przypadku, gdy w umowie (np. o pożyczkę lub z innego tytułu) odsetki takie zostały przewidziane.

Odpisu aktualizującego Spółka dokonuje uwzględniając stopień prawdopodobieństwa zapłaty w stosunku do należności:

- od dłużników postawionych w stan likwidacji lub w stan upadłości – do wysokości należności nie objętej gwarancją lub innym zabezpieczeniem należności,



- od dłużników w razie oddalenia wniosku o ogłoszenie ich upadłości, gdy ich majątek nie wystarcza na zaspokojenie kosztów postępowania upadłościowego – w pełnej wysokości należności
- kwestionowanych przez dłużnika oraz z zapłatą których dłużnik zalega, a według oceny jego sytuacji majątkowej i finansowej spłata należności w umownej kwocie nie jest prawdopodobna – do wysokości należności niepokrytej gwarancją lub innym zabezpieczeniem,
- nieprzeterminowanych o dużym prawdopodobieństwie nieściągalności – w pełnej wysokości należności,
- przeterminowanych – według oceny indywidualnej

Odpisy aktualizujące wartości należności Spółka zalicza do pozostałych kosztów operacyjnych lub do kosztów operacji finansowych – zależnie od rodzaju należności, której dotyczy odpis z tytułu aktualizacji.

Należności umorzone przedawnione lub nieściągalne, zmniejszają dokonane uprzednio odpisy aktualizacyjne ich wartości.

W przypadku ustania przyczyny, dla której dokonano odpisu aktualizującego wartość należności (np. zmiana sytuacji majątkowej dłużnika), równowartość całości lub odpowiedniej części uprzednio odpisanej wartości Spółka zalicza do pozostałych przychodów operacyjnych lub przychodów z operacji finansowych.

#### Zapasy rzeczowych aktywów obrotowych

Do rozchodu rzeczowych aktywów obrotowych Spółka stosuje metodę FIFO “pierwsze przyszło – pierwsze wyszło”.

Wycena poszczególnych składników rzeczowych aktywów obrotowych dokonywana jest dla materiałów i towarów według cen nabycia, z uwzględnieniem odpisów aktualizujących.

Odpisy aktualizujące wartość rzeczowych składników aktywów obrotowych związane z utratą ich wartości lub wyceną na dzień bilansowy obciążają pozostałe koszty operacyjne. W przypadku ustania przyczyny dokonania odpisu aktualizującego wartość rzeczowych składników obrotowych jest odnoszona na dobro pozostałych przychodów operacyjnych.

#### Rozliczenia międzyokresowe (aktywne)

Koszty dotyczące przyszłych okresów sprawozdawczych Spółka zalicza do rozliczeń międzyokresowych kosztów, z podziałem na długoterminowe i krótkoterminowe. Zaliczone do aktywów Spółki rozliczenia międzyokresowe kosztów są następnie, stosownie do upływu czasu lub wielkości świadczeń, odpisywane w ciężar odpowiednich kont wynikowych –aż do chwili, kiedy na wynik zostaną przeniesione wszystkie koszty zaliczone uprzednio do aktywów. Czas i sposób rozliczenia uzależniony jest od charakteru rozliczanych kosztów.

Do rozliczeń międzyokresowych kosztów Spółki zalicza się:

- koszty pośrednictwa finansowego – rozliczane proporcjonalnie przez cały czas trwania kontraktu zawodnika,
- koszty poniesione z tytułu ubezpieczeń majątkowych i osobowych za przyszłe okresy sprawozdawcze,
- koszty umów cesji wierzycielności – rozliczane przez czas trwania umowy do momentu wymagalności,
- inne koszty proste i złożone, poniesione w bieżącym okresie sprawozdawczym, a dotyczące przyszłych okresów, których zaliczenie – ze względu na ich wielkość - może powodować zniekształcenie wyniku finansowego.



## Kapitały

Spółka ujmuje kapitały własne w księgach rachunkowych w wartości nominalnej, z podziałem na ich rodzaje i według zasad określonych przepisami prawa.

Kapitał podstawowy wykazywany jest według wartości nominalnej, w wysokości zgodnej z wpisem w rejestrze sądowym.

Kapitał zapasowy Spółki tworzony jest zgodnie ze Statutem Spółki z odpisu z zysku, z nadwyżki osiągniętej przy emisji akcji powyżej ich wartości nominalnej.

## Rezerwy

Rezerwy są to zobowiązania, których termin wymagalności lub kwota nie są pewne.

Spółka tworzy rezerwy, gdy spełnione są łącznie następujące warunki:

- na Spółce ciąży istniejący obowiązek (prawny lub zwyczajowy), wynikający ze zdarzeń przeszłych;
- prawdopodobne jest, że spełnienie obowiązku spowoduje konieczność wpływu środków uosabiających korzyści ekonomiczne;
- można dokonać wiarygodnego szacunku kwoty tego obowiązku.
- Spółka tworzy rezerwy na zobowiązania według następujących tytułów:
- pozostałe rezerwy (m.in. z tytułu skutków toczących się postępowań przeciwko Spółce lub innych przyszłych zobowiązań wynikających ze spraw w toku).

Rozwiązanie niewykorzystanych rezerw następuje na dzień, na który okazały się zbędne. Powstanie zobowiązania, na które uprzednio utworzono rezerwę, powoduje wykorzystanie rezerwy.

## Zobowiązania

Zobowiązaniem Spółki jest wynikający z przeszłych zdarzeń obowiązek wykonywania świadczeń o wiarygodnie określonej wartości, które spowodują wykorzystanie już posiadanych lub przyszłych aktywów Spółki. Zobowiązania Spółka dzieli na krótkoterminowe i długoterminowe oraz zobowiązania wobec jednostek powiązanych i pozostałych jednostek. Na dzień bilansowy Spółka wycenia zobowiązania z tytułu dostaw i usług w kwocie wymagającej zapłaty.

## Rozliczenia międzyokresowe (pasywne)

Rozliczenia międzyokresowe w Spółce po stronie pasywów obejmują:

- bierne rozliczenia międzyokresowe kosztów,
- rozliczenia międzyokresowe przychodów.

Bierne rozliczenia międzyokresowe kosztów obejmują kwoty zaliczane do kosztów bieżącego okresu, których pokrycie nastąpi w przyszłości. Rozliczenia te Spółka stosuje w odniesieniu do kosztów występujących nieperiodycznie, a wymagających równomiernego rozłożenia na poszczególne okresy sprawozdawcze.

Spółka dokonuje biernych rozliczeń międzyokresowych kosztów w wysokości prawdopodobnych zobowiązań przypadających na bieżący okres sprawozdawczy, wynikających ze świadczeń na rzecz Spółki przez kontrahentów i których kwotę zobowiązania można oszacować w sposób wiarygodny.

Rozliczenia międzyokresowe przychodów stosowane są do umów sponsorskich, umów reklamowych i umów sprzedaży praw medialnych, które zawierane są na cały sezon i fakturowane transzami bądź w całości jednorazowo. Takie rozwiązanie pozwala ustabilizować poziom przychodów w poszczególnych miesiącach.

## Wycena transakcji wyrażonych w walutach obcych.

Na dzień bilansowy aktywa i zobowiązania wyrażone w walutach obcych, wykazane w księgach rachunkowych, Spółka wycenia według średniego kursu NBP, ogłoszonego dla danej waluty. Nadwyżka dodatnich różnic kursowych nad ujemnymi różnicami kursowymi powstająca z tytułu rozliczenia aktywów i zobowiązań finansowych w ciągu roku oraz wyceny aktywów i zobowiązań ujmowana jest w przychodach finansowych okresu, natomiast nadwyżka ujemnych różnic finansowych nad dodatnimi w kosztach finansowych.



### Przychody i koszty działalności operacyjnej

Przychody ze sprzedaży towarów i produktów stanowią kwotę należną z tego tytułu od odbiorcy pomniejszoną o należny podatek od towarów i usług.

Koszty sprzedanych towarów i usług ujmowane są współmiernie do przychodów ze sprzedaży i obejmują wartość sprzedanych produktów (usług) i innych składników wycenionych po koszcie wytworzenia.

### Pozostałe przychody i koszty operacyjne.

Pozostałe przychody i koszty operacyjne nie są związane bezpośrednio z działalnością Spółki.

W skład pozostałych przychodów operacyjnych zalicza się przychody ze sprzedaży rzeczowych aktywów trwałych, rozwiązanie rezerw, nadwyżki inwentaryzacyjne i inne.

W skład pozostałych kosztów operacyjnych zalicza się wartość sprzedanych i zlikwidowanych składników rzeczowych aktywów trwałych, koszty tworzonych rezerw, niezawinione niedobory inwentaryzacyjne, przekazane darowizny, odpisy aktualizujące należności i inne.

### Przychody i koszty finansowe

Przychody finansowe obejmują, przypadające na okres sprawozdawczy odsetki od udzielonych pożyczek, rachunków bankowych oraz dodatnie różnice kursowe.

Koszty finansowe obejmują odsetki związane z wykorzystywanymi kredytami, zapłacone prowizje oraz ujemne różnice kursowe powstałe z operacji w walutach obcych.

W rachunku zysków i strat różnice kursowe prezentowane są per saldo.

## **6. Jednostka sporządza rachunek zysków i strat w wariantcie porównawczym.**

### 3.2. Bilans



BILANS na dzień 30.06.2023 r.		
Wyszczególnienie	Stan na dzień	
	30.06.2023	30.06.2022
<i>1</i>	<i>2</i>	<i>3</i>
<b>AKTYWA</b>		
<b>A. AKTYWA TRWAŁE</b>	<b>13 380 109,42</b>	<b>13 309 284,08</b>
<b>I. Wartości niematerialne i prawne</b>	<b>0,00</b>	<b>0,00</b>
1. Koszty zakończonych prac rozwojowych	0,00	0,00
2. Wartość firmy	0,00	0,00
3. Inne wartości niematerialne i prawne - zawodnicy	0,00	0,00
4. pozostałe wartości niematerialne i prawne	0,00	0,00
5. Zaliczki na wartości niematerialne i prawne	0,00	0,00
6. Aktywa zawodników	0,00	0,00
7. Zaliczki na zakup zawodników	0,00	0,00
<b>II. Rzeczowe aktywa trwałe</b>	<b>165 842,94</b>	<b>123 343,52</b>
1. Środki trwałe	139 442,94	123 343,52
a) grunty (w tym prawo wieczystego użytkowania gruntu)	0,00	0,00
b) budynki, lokale i obiekty inżynierii lądowej i wodnej	8 312,71	10 062,67
c) urządzenia techniczne i maszyny	101 291,16	95 349,00
d) środki transportu	0,00	0,00
e) inne środki trwałe	29 839,07	17 931,85
2. Środki trwałe w budowie	0,00	0,00
3. Zaliczki na środki trwałe w budowie	26 400,00	0,00
<b>III. Należności długoterminowe</b>	<b>0,00</b>	<b>0,00</b>
1. Od jednostek powiązanych	0,00	0,00
2. Od pozostałych jednostek	0,00	0,00
a) należności z tytułu transferów	0,00	0,00
<b>IV. Inwestycje długoterminowe</b>	<b>12 974 187,00</b>	<b>12 974 187,00</b>
1. Nieruchomości	0,00	0,00
2. Wartości niematerialne i prawne	0,00	0,00
3. Długoterminowe aktywa finansowe	12 974 187,00	12 974 187,00
a) w jednostkach powiązanych	12 974 187,00	12 974 187,00
- udziały lub akcje	12 974 187,00	12 974 187,00
- inne papiery wartościowe	0,00	0,00
- udzielone pożyczki	0,00	0,00
- inne długoterminowe aktywa finansowe	0,00	0,00
b) w pozost.jedn.w których jednostka posiada zaangażowanie w kapitale	0,00	0,00
- udziały lub akcje	0,00	0,00
- inne papiery wartościowe	0,00	0,00
- udzielone pożyczki	0,00	0,00
- inne długoterminowe aktywa finansowe	0,00	0,00
c) w pozostałych jednostkach	0,00	0,00
- udziały lub akcje	0,00	0,00
- inne papiery wartościowe	0,00	0,00
- udzielone pożyczki	0,00	0,00
- inne długoterminowe aktywa finansowe	0,00	0,00
<b>V. Długoterminowe rozliczenia międzyokresowe</b>	<b>240 079,48</b>	<b>211 753,56</b>
1. Aktywa z tytułu odroczonego podatku dochodowego	236 832,00	207 578,00
2. Inne rozliczenia międzyokresowe	3 247,48	4 175,56
<b>B. AKTYWA OBROTOWE</b>	<b>9 352 628,17</b>	<b>6 556 049,75</b>
<b>I. Zapasy</b>	<b>1 291 277,72</b>	<b>1 074 589,19</b>
1. Materiały	0,00	0,00
2. Półprodukty i produkty w toku	0,00	0,00





3. Produkty gotowe	0,00	0,00
4. Towary	1 167 134,99	976 423,22
5. Zaliczki na dostawy	124 142,73	98 165,97
<b>II. Należności krótkoterminowe</b>	<b>4 233 541,57</b>	<b>4 320 534,00</b>
1. Należności od jednostek powiązanych	0,00	15 000,00
a) z tytułu dostaw i usług, o okresie spłaty:	0,00	15 000,00
- do 12 miesięcy	0,00	15 000,00
- powyżej 12 miesięcy	0,00	0,00
b) należności z tytułu transferów	0,00	0,00
c) inne	0,00	0,00
2. Należności od pozost. jedn. w których jednostka posiada zaangażowanie w kapitale	0,00	0,00
a) z tytułu dostaw i usług, o okresie spłaty:	0,00	0,00
- do 12 miesięcy	0,00	0,00
- powyżej 12 miesięcy	0,00	0,00
b) inne	0,00	0,00
3. Należności od pozostałych jednostek	4 233 541,57	4 305 534,00
a) z tytułu dostaw i usług, o okresie spłaty:	2 622 404,29	2 889 106,67
- do 12 miesięcy	1 400 489,79	2 882 246,05
- powyżej 12 miesięcy	0,00	0,00
- należności z tytułu transferów	1 221 914,50	6 860,62
b) z tytułu podatków, dotacji, ceł, ubezpieczeń społecznych i zdrowotnych oraz innych świadczeń	191 168,00	191 168,00
c) inne	1 419 969,28	1 225 259,33
d) dochodzone na drodze sądowej	0,00	0,00
<b>III. Inwestycje krótkoterminowe</b>	<b>3 149 691,88</b>	<b>541 573,19</b>
1. Krótkoterminowe aktywa finansowe	3 149 691,88	541 573,19
a) w jednostkach powiązanych	0,00	0,00
- udziały lub akcje	0,00	0,00
- inne papiery wartościowe	0,00	0,00
- udzielone pożyczki	0,00	0,00
- inne krótkoterminowe aktywa finansowe	0,00	0,00
b) w pozostałych jednostkach	0,00	0,00
- udziały lub akcje	0,00	0,00
- inne papiery wartościowe	0,00	0,00
- udzielone pożyczki	0,00	0,00
- inne krótkoterminowe aktywa finansowe	0,00	0,00
c) środki pieniężne i inne aktywa pieniężne	3 149 691,88	541 573,19
- środki pieniężne w kasie i na rachunkach	3 149 691,88	541 573,19
- inne środki pieniężne	0,00	0,00
- inne aktywa pieniężne	0,00	0,00
2. Inne inwestycje krótkoterminowe	0,00	0,00
<b>IV. Krótkoterminowe rozliczenia międzyokresowe</b>	<b>678 117,00</b>	<b>619 353,37</b>
<b>C. NALEŻNE WPLATY NA KAPITAŁ (FUNDUSZ) PODSTAWOWY</b>	<b>0,00</b>	<b>0,00</b>
<b>D. UDZIAŁY (AKCJE) WŁASNE</b>	<b>0,00</b>	<b>0,00</b>
<b>AKTYWA RAZEM:</b>	<b>22 732 737,59</b>	<b>19 865 333,83</b>

<b>PASYWA</b>		
	<i>1</i>	<i>3</i>
<b>A. KAPITAŁ (FUNDUSZ) WŁASNY</b>	<b>-2 685 524,47</b>	<b>-7 578 414,11</b>
I. Kapitał (fundusz) podstawowy	54 730 789,00	54 730 789,00
II. Kapitał (fundusz) zapasowy, w tym:	2 983 671,86	2 983 671,86
- nadwyżka wartości sprzedaży (wartości emisyjnej) nad wartością nominalną (udziałów)	0,00	0,00
III. Kapitał (fundusz) z aktualizacji wyceny, w tym:	0,00	0,00
- z tytułu aktualizacji wartości godziwej	0,00	0,00
IV. Pozostałe kapitały (fundusze) rezerwowe, w tym:	12 990 252,12	6 225 338,00
- tworzone zgodnie z umową (statutem) spółki	0,00	0,00
- na udziały (akcje) własne	0,00	0,00
V. Zysk (strata) z lat ubiegłych	-71 518 212,97	- 70 930 888,69

VI. Zysk (strata) netto	-1 872 024,48	-587 324,28
VII. Odpisy z zysku netto w ciągu roku obrotowego (wielkość ujemna)	0,00	0,00
VIII. Kapitał podstawowy w trakcie rejestracji	0,00	0,00
<b>B. ZOBOWIĄZANIA I REZERWY NA ZOBOWIĄZANIA</b>	<b>25 418 262,06</b>	<b>27 443 747,94</b>
I. Rezerwy na zobowiązania	762 078,77	766 937,02
1. Rezerwa z tytułu odroczonego podatku dochodowego	0,00	0,00
2. Rezerwa na świadczenia emerytalne i podobne	237 571,93	231 430,18
- długoterminowa	0,00	0,00
- krótkoterminowa	237 571,93	231 430,18
3. Pozostałe rezerwy	524 506,84	535 506,84
- długoterminowe	0,00	0,00
- krótkoterminowe	524 506,84	535 506,84
II. Zobowiązania długoterminowe	12 000 000,00	12 000 000,00
1. Wobec jednostek powiązanych	12 000 000,00	12 000 000,00
2. Wobec pozost.jedn.w których jednostka posiada zaangażowanie w kapitale	0,00	0,00
3. Wobec pozostałych jednostek	0,00	0,00
a) kredyty i pożyczki	0,00	0,00
b) z tytułu emisji dłużnych papierów wartościowych	0,00	0,00
c) inne zobowiązania finansowe	0,00	0,00
d) należności z tytułu transferów	0,00	0,00
e) zobowiązania wekslowe	0,00	0,00
e) inne	0,00	0,00
III. Zobowiązania krótkoterminowe	12 600 614,18	14 676 810,92
1. Wobec jednostek powiązanych	2 284 475,13	4 284 475,13
a) z tytułu dostaw i usług, o okresie wymagalności:	0,00	0,00
- do 12 miesięcy	0,00	0,00
- powyżej 12 miesięcy	0,00	0,00
b) pożyczki	185 324,79	2 185 324,79
c) inne	2 099 150,34	2 099 150,34
2. Wobec pozost.jedn.w których jednostka posiada zaangażowanie w kapitale	0,00	0,00
a) z tytułu dostaw i usług, o okresie wymagalności:	0,00	0,00
- do 12 miesięcy	0,00	0,00
- powyżej 12 miesięcy	0,00	0,00
c) inne	0,00	0,00
3. Wobec pozostałych jednostek	10 316 139,05	10 392 335,79
a) kredyty i pożyczki	686 102,36	943 146,43
b) z tytułu emisji dłużnych papierów wartościowych	0,00	0,00
c) inne zobowiązania finansowe	0,00	0,00
d) z tytułu dostaw i usług, o okresie wymagalności:	5 061 680,52	4 172 709,24
- do 12 miesięcy	2 633 433,61	1 668 601,94
- powyżej 12 miesięcy	2 428 246,91	2 504 107,30
e) zobowiązania z tytułu transferów	0,00	0,00
f) zaliczki na otrzymane na dostawy	0,00	6 874,00
g) zobowiązania wekslowe	0,00	0,00
h) z tytułu podatków, ceł i innych świadczeń	1 104 568,61	1 287 791,87
i) z tytułu wynagrodzeń	259 565,71	293 662,15
j) inne	3 204 221,85	3 688 152,10
4. Fundusze specjalne	0,00	0,00
IV. Rozliczenia międzyokresowe	0,00	0,00
1. Ujemna wartość firmy	0,00	0,00
2. Inne rozliczenia międzyokresowe	55 569,11	0,00
- długoterminowe	0,00	0,00
- krótkoterminowe	55 569,11	0,00
<b>PASYWA RAZEM:</b>	<b>22 732 737,59</b>	<b>19 865 333,83</b>

### 3.3. Rachunek zysków i strat

#### RACHUNEK ZYSKÓW I STRAT (WARIANT PORÓWNAWCZY) za okres od 01.07.2022 - 30.06.2023

Wyszczególnienie		01.07.2022- 30.06.2023	01.07.2021- 30.06.2022
1		2	3
<b>A</b>	<b>Przychody netto ze sprzedaży i zrównane z nimi,</b>	<b>14 594 161,80</b>	<b>9 761 616,20</b>
	w tym: od jednostek powiązanych	0,00	0,00
	I. Przychody netto ze sprzedaży produktów	11 910 416,05	7 170 378,51
	II. Zmiana stanu produktów (zwiększenie - wartość dodatnia, zmniejszenie - wartość ujemna)	-6141,75	-81 432,52
	III. Koszt wytworzenia produktów na własne potrzeby jednostki	0,00	0,00
	IV. Przychody netto ze sprzedaży towarów i materiałów	2 689 887,50	2 672 670,21
<b>B.</b>	<b>Koszty działalności operacyjnej</b>	<b>15 736 165,33</b>	<b>10 604 675,15</b>
	I. Amortyzacja	20 753,17	22 175,91
	II. Zużycie materiałów i energii	697 614,08	386 987,43
	III. Usługi obce	8 022 498,63	3 725 416,72
	IV. Podatki i opłaty, w tym:	114 430,41	108 373,41
	- podatek akcyzowy	0,00	0,00
	V. Wynagrodzenia	4 390 036,70	4 228 391,67
	VI. Ubezpieczenia społeczne i inne świadczenia, w tym:	295 608,28	296 910,39
	- emerytalne	0,00	0,00
	VII. Pozostałe koszty rodzajowe	707 545,50	404 299,17
	VIII. Wartość sprzedanych towarów i materiałów	1 487 678,56	1 432 120,45
<b>C.</b>	<b>Wynik ze sprzedaży (A-B)</b>	<b>-1 142 003,53</b>	<b>- 843 058,95</b>
<b>D.</b>	<b>Pozostałe przychody operacyjne</b>	<b>1 764 697,50</b>	<b>1 406 300,28</b>
	I. Zysk ze zbycia niefinansowych aktywów trwałych	0,00	0,00
	II. Dotacje	1 047 634,00	592 324,00
	III. Aktualizacja wartości aktywów niefinansowych	0,00	0,00
	IV. Inne przychody operacyjne	717 063,50	813 976,28
<b>E.</b>	<b>Pozostałe koszty operacyjne</b>	<b>718 446,37</b>	<b>264 829,40</b>
	I. Strata ze zbycia niefinansowych aktywów trwałych	0,00	0,00
	II. Aktualizacja wartości aktywów niefinansowych	62 209,05	13 301,13
	III. Inne koszty operacyjne	656 237,32	251 528,27
<b>F.</b>	<b>Wynik z działalności operacyjnej (C+D-E)</b>	<b>-95 752,40</b>	<b>298 411,93</b>
<b>G.</b>	<b>Przychody finansowe</b>	<b>21 514,94</b>	<b>4 617,65</b>
	I. Dywidendy i udziały w zyskach, w tym:	0,00	0,00
	- od jednostek powiązanych	0,00	0,00
	II. Odsetki, w tym:	9 801,20	4 617,65
	- od jednostek powiązanych	0,00	0,00
	III. Zysk ze zbycia inwestycji	0,00	0,00
	IV. Aktualizacja wartości inwestycji	0,00	0,00
	V. Inne	11 713,74	0,00
<b>H.</b>	<b>Koszty finansowe</b>	<b>1 827 041,02</b>	<b>780 085,86</b>
	I. Odsetki, w tym:	1 320 241,02	405 194,29
	- dla jednostek powiązanych	0,00	0,00
	II. Strata ze zbycia inwestycji	0,00	0,00
	III. Aktualizacja aktywów finansowych	0,00	0,00
	IV. Inne	506 800,00	374 891,57
<b>I.</b>	<b>Wynik z działalności gospod. (F+G-H)</b>	<b>-1 901 278,48</b>	<b>-477 056,28</b>
<b>J.</b>	<b>Wynik zdarzeń nadzwyczajnych (J.I-J.II)</b>	<b>0,00</b>	<b>0,00</b>
	I. Zyski nadzwyczajne	0,00	0,00
	II. Straty nadzwyczajne	0,00	0,00



K. Wynik brutto (I+/-J)	-1 901 278,48	-477 056,28
L. Podatek dochodowy	-29 254,00	110 268,00
M. Pozostałe obowiązkowe zmniejszenia zysku (zwiększenia straty)	0,00	0,00
N. Wynik netto (K-L-M)	-1 872 024,48	-587 324,28

### 3.4. Zestawienie zmian w kapitale własnym

ZESTAWIENIE ZMIAN W KAPITALE (FUNDUSZU) WŁASNYM		
Treść pozycji	01.07.2022 30.06.2023	01.07.2021- 30.06.2022
<b>I. Kapitał (fundusz) własny na początek okresu (BO)</b>	<b>-7 578 414,11</b>	<b>- 10 116 427,83</b>
a) zmiany przyjętych zasad (polityki) rachunkowości	0,00	0,00
b) korekty błędów podstawowych	0,00	0,00
<b>I.a. Kapitał własny na początek okresu (BO), po uzgodnieniu do danych porównywalnych</b>	<b>-7 578 414,11</b>	<b>- 10 116 427,83</b>
<b>1. Kapitał podstawowy na początek okresu</b>	<b>54 730 789,00</b>	<b>54 730 789,00</b>
1.1. Zmiany kapitału podstawowego	0,00	0,00
a) zwiększenia (z tytułu)	0,00	0,00
- wydania udziałów (emisji akcji)	0,00	0,00
- inne	0,00	0,00
b) zmniejszenia (z tytułu)	0,00	0,00
- umorzenia udziałów (akcji)	0,00	0,00
- inne	0,00	0,00
1.2. Kapitał podstawowy na koniec okresu	54 730 789,00	54 730 789,00
<b>2. Należne wpłaty na kapitał podstawowy na początek okresu</b>	<b>0,00</b>	<b>0,00</b>
2.1. Zmiany należnych wpłat na kapitał podstawowy	0,00	0,00
a) zwiększenia (z tytułu)	0,00	0,00
b) zmniejszenia (z tytułu)	0,00	0,00
2.2. Należne wpłaty na kapitał podstawowy na koniec okresu	0,00	0,00
<b>3. Udziały (akcje) własne na początek okresu</b>	<b>0,00</b>	<b>0,00</b>
a) zwiększenia (z tytułu)	0,00	0,00
b) zmniejszenia (z tytułu)	0,00	0,00
3.1. Udziały (akcje) własne na koniec okresu	0,00	0,00
<b>4. Kapitał zapasowy na początek okresu</b>	<b>2 983 671,86</b>	<b>2 983 671,86</b>
4.1. Zmiany kapitału zapasowego	0,00	0,00
a) zwiększenia (z tytułu)	0,00	0,00
- emisji akcji powyżej wartości nominalnej	0,00	0,00
- z tytułu zakupów środków trwałych (z ZFRON)	0,00	0,00
- różnica z wyceny rozchodowych śr. trwałych	0,00	0,00
- podziału zysku	0,00	0,00
b) zmniejszenia (z tytułu)	0,00	0,00
- pokrycia straty	0,00	0,00
- pokrycie kosztów emisji	0,00	0,00
- wypłata dywidendy	0,00	0,00
4.2. Kapitał zapasowy na koniec okresu	2 983 671,86	2 983 671,86
<b>5. Kapitał z aktualizacji wyceny na początek okresu</b>	<b>0,00</b>	<b>0,00</b>
5.1. Zmiany kapitału z aktualizacji wyceny	0,00	0,00
a) zwiększenia (z tytułu)	0,00	0,00
b) zmniejszenia (z tytułu)	0,00	0,00
- zbycia środków trwałych	0,00	0,00
5.2. Kapitał z aktualizacji wyceny na koniec okresu	0,00	0,00
<b>6. Pozostałe kapitały rezerwowe na początek okresu</b>	<b>6 225 338,00</b>	<b>3 100 000,00</b>
6.1. Zmiany pozostałych kapitałów rezerwowych	0,00	0,00
a) zwiększenia (z tytułu)	6 764 914,12	3 125 338,00
- wpłat na poczet akcji serii C	0,00	0,00
- wpłat na poczet akcji serii D	0,00	0,00
b) zmniejszenia (z tytułu)	0,00	0,00
- nabycie akcji /rejestracja w KRS/	0,00	0,00
6.2. Pozostałe kapitały rezerwowe na koniec okresu	12 990 252,12	6 225 338,00

<b>7. Zysk (strata) z lat ubiegłych na początek okresu</b>	<b>-70 930 888,69</b>	<b>- 71 292 650,29</b>
7.1. Zysk z lat ubiegłych na początek okresu	0,00	0,00
a) zmiany przyjętych zasad (polityki) rachunkowości	0,00	0,00
b) korekty błędów podstawowych	0,00	0,00
7.2. Zysk z lat ubiegłych na początek okresu, po korektach	0,00	0,00
7.3. Zmiany zysku z lat ubiegłych	0,00	0,00
a) zwiększenia (z tytułu)	0,00	0,00
b) zmniejszenia (z tytułu)	0,00	0,00
7.4. Zysk z lat ubiegłych na koniec okresu	0,00	0,00
- korekty błędów	0,00	0,00
7.5. Strata z lat ubiegłych na początek okresu	-70 930 888,69	- 71 292 650,29
a) zmiany przyjętych zasad (polityki) rachunkowości	0,00	0,00
b) korekty błędów podstawowych	0,00	0,00
7.6. Strata lat ubiegłych na początek okresu, po korektach	-70 930 888,69	- 71 292 650,29
7.7. Zmiany straty z lat ubiegłych	587 324,28	361 761,60
a) zwiększenia (z tytułu)	0,00	0,00
- przeniesienia straty z lat ubiegłych do pokrycia	0,00	0,00
b) zmniejszenia (z tytułu)	0,00	361 761,60
- pokrycia straty zyskiem	0,00	361 761,60
7.8. Strata z lat ubiegłych na koniec okresu	-71 518 212,97	- 70 930 888,69
7.9. Zysk (strata) z lat ubiegłych na koniec okresu	-71 518 212,97	- 70 930 888,69
<b>8. Wynik netto</b>	<b>-1 872 024,48</b>	<b>- 587 324,28</b>
a) zysk netto	0,00	0,00
b) strata netto	-1 872 024,48	-587324,28
c) odpisy z zysku	0,00	0,00
<b>9. Kapitał podstawowy w trakcie rejestracji</b>	<b>0,00</b>	<b>0,00</b>
<b>II. Kapitał własny na koniec okresu (BZ)</b>	<b>-2 685 524,47</b>	<b>- 7 578 414,11</b>
<b>III. Kapitał własny po uwzględnieniu proponowanego podziału zysku (pokrycia straty)</b>	<b>-2 685 524,47</b>	<b>- 7 578 414,11</b>

### 3.5. Rachunek przepływów pieniężnych

<b>RACHUNEK PRZEPLÝWÓW PIENIĘŻNYCH</b>		
<b>METODA POŚREDNIA</b>		
Wyszczególnienie	<b>30.06.2023</b>	<b>30.06.2022</b>
<b>A. Przepływy środków pieniężnych z działalności operacyjnej</b>		
<b>I. Zysk ( strata) netto</b>	<b>-1 872 024,48</b>	<b>- 587 324,28</b>
<b>II. Korekty razem</b>	<b>775 294,54</b>	<b>- 2 070 231,14</b>
1. Amortyzacja	20 753,17	22 175,91
2. Zyski (straty) z tytułu różnic kursowych	0,00	0,00
3. Odsetki i udziały w zyskach (dywidendy)	1 019 132,83	49 547,95
4. Zysk (strata) z działalności inwestycyjnej	0,00	0,00
5. Zmiana stanu rezerw	-4 858,25	- 569 863,58
6. Zmiana stanu zapasów	-216 688,53	- 242 537,70
7. Zmiana stanu należności	86 992,43	- 2 629 858,22
8. Zmiana stanu zobowiązań krót., z wyjątkiem pożyczek i kredytów	180 847,33	1 303 527,16
9. Zmiana stanu rozliczeń międzyokresowych	-31 520,44	- 3 222,66
10. Inne korekty	-279 364,00	0,00
<b>III. Przepływy pieniężne netto z działalności operacyjnej (I +II)</b>	<b>-1 096 729,94</b>	<b>- 2 657 555,42</b>
<b>B. Przepływy środków pieniężnych z działalności inwestycyjnej</b>		
<b>I. Wpływy</b>	<b>0,00</b>	<b>4 387,94</b>
1. Zbycie wartości niemater. i praw. oraz rzeczowych aktywów trw.	0,00	0,00
a) zbycie środków trwałych	0,00	0,00
b) zbycie wartości niematerialnych i prawnych (zawodników) transfer	0,00	0,00
c) zbycie pozostałych wartości niematerialnych i prawnych	0,00	0,00

2. Zbycie inwestycji w nieruchomości oraz wartości niemater. i prawne	0,00	0,00
3. Z aktywów finansowych	0,00	4 387,94
a) w jednostkach powiązanych	0,00	0,00
b) w pozostałych jednostkach	0,00	4 387,94
- zbycie aktywów finansowych	0,00	0,00
- dywidendy i udziały w zyskach	0,00	0,00
- spłata udzielonych pożyczek długoterminowych	0,00	0,00
- odsetki	0,00	4 387,94
- inne wpływy z aktywów finansowych	0,00	0,00
4. Inne wpływy inwestycyjne	0,00	0,00
<b>II. Wydatki</b>	<b>63 252,59</b>	<b>100 231,37</b>
1. Nabycie wartości niemater. i prawnych oraz rzeczowych aktywów trw.	63 252,59	100 231,37
a) nabycie środków trwałych	63 252,59	100 231,37
b) nabycie wartości niematerialnych i prawnych (zawodników) transfer	0,00	0,00
c) nabycie pozostałych wartości niematerialnych i prawnych	0,00	0,00
2. Inwestycje w nieruchomości oraz wartości niemater. i prawne	0,00	0,00
3. Na aktywa finansowe, w tym:	0,00	0,00
a) w jednostkach powiązanych	0,00	0,00
b) w pozostałych jednostkach	0,00	0,00
- nabycie aktywów finansowych	0,00	0,00
- udzielone pożyczki długoterminowe	0,00	0,00
4. Inne wydatki inwestycyjne	0,00	0,00
<b>III. Przepływy pieniężne netto z działalności inwestycyjnej (I-II)</b>	<b>-63 252,59</b>	<b>- 95 843,43</b>
<b>C. Przepływy środków pieniężnych z działalności finansowej</b>		
<b>I. Wpływy</b>	<b>6 764 914,12</b>	<b>3 125 338,00</b>
1. Wpływy netto z wydania udziałów (emisji akcji) i innych	6 764 914,12	3 125 338,00
2. Kredyty i pożyczki	0,00	0,00
3. Emisja dłużnych papierów wartościowych	0,00	0,00
4. Inne wpływy finansowe (odsetki, otrzymane zaliczki na akcje, różnice kursowe, cesje)	0,00	0,00
<b>II. Wydatki</b>	<b>2 996 812,90</b>	<b>53 935,89</b>
1. Nabycie udziałów (akcji) własnych	0,00	0,00
2. Dywidendy i inne wypłaty na rzecz właścicieli	0,00	0,00
3. Inne niż wypłaty na rzecz właścicieli, wydatki z tytułu podziału zysku	0,00	0,00
4. Spłaty kredytów i pożyczek	2 001 365,00	0,00
5. Wykup dłużnych papierów wartościowych	0,00	0,00
6. Z tytułu innych zobowiązań finansowych- depozyt	0,00	0,00
7. Płatności zobowiązań z tytułu umów leasingu finansowego	0,00	0,00
8. Odsetki	995 447,90	53 935,89
9. Inne wydatki finansowe (pożyczki udzielone, różnice kursowe, spłaty cesji)	0,00	0,00
<b>III. Przepływy pieniężne netto z działalności finansowej (I-II)</b>	<b>3 768 101,22</b>	<b>3 071 402,11</b>
<b>D. Przepływy pieniężne netto razem (A.III +/- B.III +/- C.III)</b>	<b>2 608 118,69</b>	<b>318 003,26</b>
<b>E. Bilansowa zmiana stanu środków pieniężnych, w tym:</b>	<b>2 608 118,69</b>	<b>318 003,26</b>
zmiana stanu środków pieniężnych z tyt. różnic kursowych	0,00	0,00
<b>F. Środki pieniężne na początek okresu</b>	<b>541 573,19</b>	<b>223 569,93</b>
<b>G. Środki pieniężne na koniec okresu (F +/- D), w tym:</b>	<b>3 149 691,88</b>	<b>541 573,19</b>
o ograniczonej możliwości dysponowania	153,46	0,00



### 3.6. Informacja dodatkowa

#### INFORMACJE I OBJAŚNIENIA DO BILANSU

1. Szczegółowy zakres zmian wartości grup rodzajowych środków trwałych, wartości niematerialnych i prawnych oraz inwestycji długoterminowych, zawierający stan tych aktywów na początek roku obrotowego, zwiększenia z tytułu: aktualizacji wartości, nabycia, przemieszczenia wewnętrznego oraz stan końcowy, a dla majątku amortyzowanego – podobne przedstawienie stanów i tytułów zmian dotychczasowej amortyzacji lub umorzenia.

##### 1.1.A Tabela ruchu środków trwałych.

Lp.	Treść	Grunty (w tym prawo wieczystego użytkowania gruntu)	Budynki, lokale i obiekty inżynierii lądowej i wodnej	Urządzenia techniczne i maszyny	Środki transportowe	Inne środki trwałe	W tym umarżane jednorazowo	RAZEM
1	2	3	4	5	6	7	8	9
A.	Wartość początkowa na 01.07.2022 r.	0,00	34 550,00	200 726,94	0,00	400 521,77	0,00	635 798,71
	wzrost z tytułu:	0,00	0,00	19 260,00	0,00	17 592,59	0,00	36 852,59
	+ Zakupu	0,00	0,00	19 260,00	0,00	17 592,59	0,00	36 852,59
	+ Inne	0,00	0,00	0,00	0,00	0,00	0,00	0,00
	+ Decyzja US	0,00	0,00	0,00	0,00	0,00	0,00	0,00
	Zmniejszenie z tytułu:	0,00	0,00	41 743,18	0,00	294 362,91	0,00	336 106,09
	- Likwidacji	0,00	0,00	41 743,18	0,00	294 362,91	0,00	336 106,09
	- Sprzedaży	0,00	0,00	0,00	0,00	0,00	0,00	0,00
	Inne	0,00	0,00	0,00	0,00	0,00	0,00	0,00
Wartość końcowa na 30.06.2023 r.	0,00	34 550,00	178 243,76	0,00	123 751,45	0,00	672 651,30	
B.	Umorzenia na 01.07.2022 r.	0,00	24 487,33	105 377,94	0,00	382 589,92	0,00	512 455,19
	+ Bieżące	0,00	1 749,96	13 317,84	0,00	5 685,37	0,00	20 753,17
	+ Pozostałe	0,00	0,00	0,00	0,00	0,00	0,00	0,00
	- Zmniejszenia	0,00	0,00	41 743,18	0,00	294 362,91	0,00	336 106,09
	Umorzenia na 30.06.2023 r.	0,00	26 237,29	76 952,60	0,00	93 912,38	0,00	197 102,27
C.	Wartość księgowa netto A – B	0,00	8 312,71	101 291,16	0,00	29 839,07	0,00	139 442,94

### 1.1.B Tabela ruchu wartości niematerialnych i prawnych.

Lp.	Treść	Koszty prac rozwojowych	Wartość firmy	Inne wartości niematerialne i prawne – zawodnicy- czy transfery	Inne wartości niematerialne i prawne	RAZEM
1	2	3	4	5	6	7
A.	Wartość początkowa na 01.07.2022 r.	0,00	0,00	0,00	30 149,70	30 149,70
	wzrost z tytułu:	0,00	0,00	0,00	0,00	0,00
	+ Zakupu	0,00	0,00	0,00	0,00	0,00
	+ Inne	0,00	0,00	0,00	0,00	0,00
	+ Decyzja US	0,00	0,00	0,00	0,00	0,00
	Zmniejszenie z tytułu:	0,00	0,00	0,00	0,00	0,00
	- Likwidacji	0,00	0,00	0,00	0,00	0,00
	- Sprzedaży	0,00	0,00	0,00	0,00	0,00
	- Inne	0,00	0,00	0,00	0,00	0,00
Wartość końcowa na 30.06.2023 r.	0,00	0,00	0,00	30 149,70	30 149,70	
B.	Umorzenia na 01.07.2022 r.	0,00	0,00	0,00	30 149,70	30 149,70
	+ Bieżące	0,00	0,00	0,00	0,00	0,00
	+ Pozostałe	0,00	0,00	0,00	0,00	0,00
	- Zmniejszenia	0,00	0,00	0,00	0,00	0,00
	Umorzenia na 30.06.2023 r.	0,00	0,00	0,00	30 149,70	30 149,70
C.	Wartość księgowa netto A – B	0,00	0,00	0,00	0,00	0,00

### 1.1.C Tabela zmian w inwestycjach długoterminowych.

Wyszczególnienie wg pozycji bilansowych	Stan na początek okresu	Zmiany z tyt.		Stan na koniec okresu
		- nabycia - aktualizacji - przemieszczenia - inne	Zmniejszenia z tyt. - sprzedaży - aktualizacji - przemieszczenia - inne	
Długoterminowe aktywa finansowe	12 974 187,00	0,00	0,00	12 974 187,00
w jednostkach powiązanych	12 974 187,00	0,00	0,00	12 974 187,00
a) udziały lub akcje	12 974 187,00	0,00	0,00	12 974 187,00
b) inne papiery wartościowe				
c) udzielone pożyczki				
d) inne długoterminowe aktywa finansowe				
w pozostałych jednostkach				
a) udziały lub akcje				
b) inne papiery wartościowe				
c) udzielone pożyczki				
d) inne długoterminowe aktywa finansowe				

## 1.2 Wartość gruntów użytkowanych wieczystie.

Spółka nie posiada gruntów w wieczystym użytkowaniu.

## 1.3 Wartość nieamortyzowanych lub nieumarzanych przez jednostkę środków trwałych, używanych na podstawie umów najmu, wy i innych umów, w tym z tytułu umów leasingu.

Lp.	Wyszczególnienie	wartość składników majątkowych w PLN			
		Na początek okresu	zmiany wciągu roku		na koniec okresu
			zwiększenia	zmniejszenia	
1	2	3	4	5	6
1.	Grunty				
2.	budynki, lokale obiekty inżynierii lądowej i wodnej	6.300.000,00	46 176 945,00	-	52 476 945,00
3	urządzenia techniczne i maszyny	-	-	-	-
4.	środki transportu	-	-	-	-
5.	inne środki trwałe	-	-	-	-
	<b>RAZEM</b>	<b>6.300.000,00</b>	<b>46 176 945,00</b>	<b>-</b>	<b>52 476 945,00</b>

## 1.4 Stan zobowiązań wobec budżetu państwa lub jednostek samorządu terytorialnego z tytułu uzyskiwania prawa własności budynków i budowli.

Spółka nie posiada zobowiązań wobec budżetu państwa i jednostek samorządu terytorialnego z tytułu uzyskania prawa własności budynków i budowli.

## 1.5 Dane o strukturze własności kapitału podstawowego oraz liczbie i wartości nominalnej subskrybowanych akcji, w tym uprzywilejowanych.

Lp.	Nazwa akcjonariusza	Ilość akcji	Wartość nominalna	Udział w kapitale zakładowym	Udział w głosach na Walnym Zgromadzeniu Akcjonariuszy
1.	Aleksander Kurczyk	14 594 641	14 594 641,00 zł.	26,67%	26,67%
2.	Miasto Chorzów	13 974 921	13 974 921,00 zł.	25,53%	25,53%
3.	Zdzisław Bik	13 282 682	13 282 682,00 zł.	24,27%	24,27%
4.	Skarb Państwa	2 981 479	2 981 479,00 zł.	5,45%	5,45%
5.	Pozostali	9 897 066	9 897 066,00 zł.	18,08%	18,08%
	<b>Razem</b>	<b>54 730 789</b>	<b>54 730 789,00 zł.</b>	<b>100%</b>	<b>100%</b>



**1.6 Stan na początek roku obrotowego, zwiększenia i wykorzystanie oraz stan końcowy kapitałów (funduszy) zapasowych, rezerwowych oraz kapitału (funduszu) z aktualizacji wyceny.**

Zestawienie zmian w kapitale (funduszu) własnym stanowi załącznik do sprawozdania finansowego.

**1.7 Propozycje, co do sposobu podziału zysku lub pokrycia straty za okres 01.07.2022 r. do 30.06.2023 r.**

Spółka osiągnęła stratę z działalności gospodarczej w kwocie **1 872 024,48**, Zarząd proponuje pokryć stratę z wypracowanego w przyszłości zysku.

**1.8 Dane o stanie rezerw według celu ich utworzenia na początek roku obrotowego, zwiększeniach, wykorzystaniu, rozwiązaniu i stanie końcowym.**

Grupa rezerw	Stan na początek okresu	Zwiększenia	Zmniejszenia	Stan na koniec okresu
Odroczony podatek dochodowy	0,00	0,00	0,00	0,00
Świadczenia emerytalne i podobne	231 430,18	165 717,07	159 575,32	237 571,93
Pozostałe rezerwy	535 506,84	0,00	11 000,00	524 506,84
<b>Razem</b>	<b>766 937,02</b>	<b>165 717,07</b>	<b>170 575,32</b>	<b>762 078,77</b>

**1.9 Dane o odpisach aktualizujących wartość należności, ze wskazaniem stanu na początek roku obrotowego, zwiększeń, wykorzystaniu, rozwiązaniu i stanu na koniec roku obrotowego.**

Treść	Stan na początek okresu	Zwiększenia	Rozwiązanie	Stan na koniec okresu
Odpisy aktualizujący należności	3 947,04	62 209,05	0,00	66 156,09
Odpisy z tyt. należności transferowych	2 000,00	0,00	0,00	2 000,00
Odpis z tyt. należn. i sprzedaży aktywów finans.	1 656 205,48	0,00	1 656 205,48	0,00
Odpis z tyt. pozostałych należności	2 961 321,83	0,00	2 961 321,83	0,00
Odpisy aktualizujące pożyczki	48 928,77	0,00	48 928,77	0,00
<b>Razem</b>	<b>4 672 403,12</b>	<b>0,00</b>	<b>4 666 456,08</b>	<b>68 156,09</b>



### **1.10 Zobowiązania według pozostałego od dnia bilansowego, przewidywanego umową, okresu spłaty.**

Stan zobowiązań długoterminowych wobec jednostek powiązanych na 30.06.2022 r. dotyczy pożyczki od Centrum Przedsiębiorczości i wynosi **12.000.000,00 zł**.

Stan zobowiązań krótkoterminowych na **30.06.2023 r.** wynosi ogółem **12 600 614,18 zł**, z czego:

- zobowiązania krótkoterminowe wobec jednostek powiązanych w kwocie **2 284 475,13 zł** składają się z:

- zobowiązania z tytułu dostaw i usług **0,00 zł**,
- pożyczki **185 324,79 zł**,
- inne **2 099 150,34 zł**,

- zobowiązania krótkoterminowe wobec pozostałych jednostek w kwocie **10 316 139,05 zł** składającą się z:

- kredyty i pożyczki **686 102,36 zł**,
- zobowiązań z tytułu dostaw i usług **5 061 680,52 zł**,
- zaliczki otrzymane na dostawy **0,00 zł**,
- z tytułu podatków, ceł, ubezpieczeń i innych świadczeń **1 104 568,61 zł**,
- z tytułu wynagrodzeń **259 565,71 zł**,
- inne **3 204 221,85 zł**.

**1.11 Wykaz istotnych pozycji czynnych i biernych rozliczeń międzyokresowych: w tym kwota czynnych rozliczeń międzyokresowych kosztów stanowiących różnicę między wartością otrzymanych finansowych składników aktywów, a zobowiązaniem zapłaty za nie.**

## Rozliczenia międzyokresowe długoterminowe

Lp.	Treść	Stan na 01.07.2022 r.	Zwiększenia w ciągu roku	Zmniejszenia w ciągu roku	Stan na 30.06.2023 r.
1	2	3	4	5	6
1	Inne rozliczenia międzyokresowe - znaki towarowe	4 175,56	0,00	928,08	3 247,48
	<b>Razem</b>	<b>4 175,56</b>	<b>0,00</b>	<b>928,08</b>	<b>3 247,48</b>

W bilansie na dzień **30.06.2023 r.** zaprezentowano w pozycji „długoterminowe rozliczenia międzyokresowe” kwotę **3 247,48 zł.**

## Rozliczenia międzyokresowe krótkoterminowe.

Lp.	Treść	Stan na 01.07.2022 r.	Zwiększenia w ciągu roku	Zmniejszenia w ciągu roku	Stan na 30.06.2023 r.
1	2	3	4	5	6
1	Ubezpieczenia majątkowe	4 468,77	58 572,06	56 011,01	7 029,82
2	Znak towarowy	928,08	928,08	928,08	928,08
3	Licencja, opłata giełdowa	0,00	1 463,42	0,00	1 463,42
4	Podatki i opłaty	3 563,00	11 071,16	6 026,00	8 608,16
5	Dostęp do statystyk sport. serwer	161,00	6 991,00	6 486,80	665,20
6	Podatek VAT do odliczenia w przyszłych okresach	610 232,52	1 800 445,71	1 772 255,91	638 422,32
7	Pozostałe-dotacja koszty	0,00	34 200,00	13 200,00	21 000,00
	<b>Razem RMK krótkoterminowe</b>	<b>619 353,37</b>	<b>1 913 671,43</b>	<b>1 854 907,80</b>	<b>678 117,00</b>

W bilansie na dzień **30.06.2023 r.** zaprezentowano w pozycji „krótkoterminowe rozliczenia międzyokresowe” kwotę **678 117,00 zł.**



## Rozliczenia międzyokresowe przychodów

Lp.	Treść	Stan na 01.07.2022 r.	Zwiększenia w ciągu roku	Zmniejszenia w ciągu roku	Stan na 30.06.2023 r.
1	2	3	4	5	6
1	Inne rozliczenia międzyokresowe - w tym krótkoterminowe	0,00	55 569,11	0,00	55 569,11
	<b>Razem</b>	<b>0,00</b>	<b>55 569,11</b>	<b>0,00</b>	<b>55 569,11</b>

### 1.12 Wykaz zobowiązań zabezpieczonych na majątku Spółki ze wskazaniem charakteru i formy tych zabezpieczeń.

Pożyczka od Centrum Przedsiębiorczości w wysokości 12.000.000,00 zł – zabezpieczona na udziałach w Spółce Ganbist (przewłaszczenie na zabezpieczenie).

### 1.13 Zobowiązania warunkowe, w tym również udzielone przez jednostkę gwarancje i poręczenia, także wekslowe niewykazywanych w bilansie.

Na dzień 30.06.2023 roku Spółka posiada zobowiązania warunkowe:

AMG Silesia sp. z o.o.	556 724,00
Urovita sp. z o.o.	10 321 076,33
Osoba prywatna	3 000 000,00
MOJ S.A.	3 000 000,00

Zobowiązania warunkowe z tytułu transferów na dzień 30.06.2023 (% od dalszych transferów, brak możliwości wskazania kwoty):

- Parafialny Klub Sportowy Józefka – zawodnik Bębenek Szymon
- Parafialny Klub Sportowy Józefka – zawodnik Michajłów Bartoszbrutto
- Parafialny Klub Sportowy Józefka – zawodnik Talaga Mateusz
- Beskidzkie Towarzystwo Sportowe "Rekord" – zawodnik Wyroba Piotr

Na dzień 30.06.2023 roku Spółka posiada należności warunkowe (% od dalszych transferów, brak możliwości wskazania kwoty):

- Leeds United Football Club – zawodnik Mateusz Bogusz
- TS Szombierki Bytom – zawodnik Czajor Rafał
- KS Korona Rzeszów – zawodnik Kawalec Krystian
- KS Burza Borowa Wieś – zawodnik Mieszczanin Paweł

## 1.14 Dodatkowe informacje dotyczące instrumentów finansowych.

Kategorie i klasy instrumentów finansowych	Stan na 30.06.2023 r.
	Wartość bilansowa
Pożyczki udzielone i należności własne	4 233 541,57
należności z tytułu dostaw i usług od jednostek powiązanych	0,00
należności z tytułu dostaw i usług od jednostek pozostałych	2 622 404,29
inne należności od jednostek pozostałych	1 611 137,28
inne długoterminowe i krótkoterminowe aktywa finansowe od jednostek powiązanych i pozostałych	0,00
Aktywa utrzymywane do terminu wymagalności	0,00
Aktywa dostępne do sprzedaży	0,00
Aktywa wyłączone z zakresu rozporządzenia o instrumentach finansowych*	0,00
Środki pieniężne i ich ekwiwalenty	3 149 691,88
<b>Razem aktywa finansowe</b>	<b>7 383 233,45</b>

\* dotyczy Rozporządzenia Ministra Finansów z dnia 12.12.2001 roku w sprawie szczegółowych zasad uznawania, metod wyceny, zakresu ujawniania i sposobu prezentacji instrumentów finansowych.

### *Instrumenty finansowe – pasywa (zł)*

Rodzaj zobowiązania	Stan na 30.06.2023 r.
	Wartość bilansowa
Zobowiązania wobec jednostek powiązanych	14 284 475,13
zobowiązanie z tytułu dostaw i usług	0,00
inne zobowiązania	14 284 475,13
Zobowiązania wobec pozostałych jednostek	10 316 139,05
zobowiązanie z tytułu dostaw i usług	5 061 680,52
zobowiązania z tytułu wynagrodzeń	259 565,71
inne zobowiązania	4 994 892,82
<b>Razem zobowiązania finansowe</b>	<b>24 600 614,18</b>

Na dzień 30 czerwca 2023 roku Spółka nie wyceniała składników aktywów niebędących instrumentami finansowymi według wartości godziwej.

## 1.15 Kwota dokonanych w trakcie roku odpisów aktualizujących wartość aktywów trwałych.

W okresie od 01.07.2022 do 30.06.2023 r. Spółka nie tworzyła odpisów aktualizujących wartość środków trwałych.

## 1.16 Wartość firmy oraz kwota kosztów zakończonych prac rozwojowych, a także wyjaśnienie okresu ich odpisywania, określonych w art. 44b ust. 10 oraz art. 33 ust. 3 ustawy.



Spółka w okresie od 01.07.2022 r. do 30.06.2023 roku nie wykazuje wartości dodatniej lub ujemnej firmy.

Spółka nie prowadziła także w tym okresie żadnych prac badawczo-rozwojowych.

**1.17 Liczba oraz wartość posiadanych papierów wartościowych lub praw, w tym świadczeń udziałowych, zamiennych dłużnych papierów wartościowych, warrantów i opcji.**

Nie występują.

**1.18 Zmiany w kapitale z aktualizacji wyceny.**

Nie występują.

**1.19 W przypadku, gdy składniki aktywów nie będące instrumentami finansowymi są wyceniane według wartości godziwej:**

- a) istotne założenia przyjęte do ustalenia wartości godziwej, w przypadku, gdy dane przyjęte do ustalenia tej wartości nie pochodzą z aktywnego rynku,
- b) dla każdej kategorii składnika aktywów niebędącego instrumentem finansowym – wartość godziwą wykazaną w bilansie, jak również odpowiednio skutki przeszacowania zaliczone do przychodów lub kosztów finansowych lub odniesione na kapitał (fundusz) z aktualizacji wyceny w okresie sprawozdawczym,
- c) tabelę zmian w kapitale (funduszu) z aktualizacji wyceny obejmującą stan kapitału (funduszu) na początek i koniec okresu sprawozdawczego oraz jego zwiększenia i zmniejszenia w ciągu roku obrotowego

Na dzień 30 czerwca 2023 roku Spółka nie wyceniała składników aktywów niebędących instrumentami finansowymi według wartości godziwej.

**1.20 Informacja o dochodach z tytułu ukrytych zysków w rozumieniu art. 28 ust. 1 pkt 2 ustawy o podatku dochodowym od osób prawnych**

Nie występują.

**1.21 Środki pieniężne zgromadzone na rachunku VAT, o których mowa w:**

- a) art.62a ust.1 ustawy z dnia 29 sierpnia 1997r. – Prawo Bankowe (Dz.U. z 2018r. poz.2187,2243 i 2354);
- b) art.3b ust.1 ustawy z dnia 5 listopada 2009r. o spółdzielczych kasach oszczędnościowo kredytowych (Dz.U. z 2018r. poz.2386 i 2243).

Saldo na koniec 30.06.2023 r. na rachunku VAT wynosi 153,46 zł.



## 1.22 Wykaz składników aktywów i pasywów wykazanych w więcej niż jednej pozycji bilansu dotyczy to w szczególności podziału należności i zobowiązań na część długoterminową i krótkoterminową.

Stan na 30.06.2023 r.

Zobowiązania	Łączna kwota	W tym przypadająca na część długoterminową
Od jednostek powiązanych	12 185 324,79	12 000 000,00
pożyczki	12 185 324,79	12 000 000,00

## 2. INFORMACJE I OBJAŚNIENIA DO RACHUNKU ZYSKÓW I STRAT

### 2.1 Struktura rzeczowa i terytorialna przychodów netto/ rodzaje działalności ze sprzedaży produktów, towarów i materiałów.

Lp	Tytuł przychodu	01.07.2022- 30.06.2023	01.07.2021- 30.06.2022
1.	Wpływy z biletów	5 530 918,47	1 742 487,96
2.	Sponsoring i reklama	3 250 376,77	2 627 588,65
3.	Przychody z transmisji (prawa telewizyjne)	620 072,70	0,00
4.	Działalność handlowa (komercyjna)	2 689 887,50	2 672 670,21
5.	Przychody z Funduszu Solidarnościowego UEFA	0,00	1 578 179,02
6.	Inne wpływy komercyjne, w tym	2 509 048,11	1 222 122,88
	a) sprzedaż usług zagranicą	2 500,00	40 650,14
	b) przychody związane z inną działalnością sportową	2 506 548,11	1 181 472,74
7.	Zmiana stanu produktów	-6 141,75	-81 432,52
	<b>Razem przychody (1+2+3+4+5+6)</b>	<b>14 594 161,80</b>	<b>9 761 616,20</b>

### 2.2 Dane o kosztach wytworzenia produktów na własne potrzeby oraz o kosztach rodzajowych.

Spółka sporządza dla celów sprawozdawczości rachunek zysków i strat w wersji porównawczej. W związku z tym informacje o wysokości kosztów wg rodzaju są zawarte bezpośrednio w sprawozdaniu.

### 2.3 Wysokość i wyjaśnienie przyczyn odpisów aktualizujących środki trwałe.

W ciągu roku obrotowego nie dokonano odpisów aktualizujących wartość środków trwałych.

### 2.4 Odpisy aktualizujące wartość zapasów.

W ciągu roku obrotowego nie dokonano odpisu aktualizującego wartość zapasów.

## 2.5 Informacje o przychodach, kosztach i wynikach działalności zaniechanej w roku obrotowym lub przewidzianej do zaniechania w roku następnym.

Nie dotyczy.

## 2.6 Rozliczenie głównych pozycji różniących podstawę opodatkowania podatkiem dochodowym a wynikiem finansowym brutto.

### *Różnice między wynikiem brutto a podstawą opodatkowania na 30.06.2023 r.*

Lp.	Wyszczególnienie		Kwota
1.	Strata/Zysk brutto	(+/-)	-1 901 278,48
2.	Przychody księgowe niewliczane do podstawy opodatkowania	(-)	282 516,45
3.	Przychody podatkowe nieuwjęte w wyniku finansowym	(+)	55 569,11
4.	Koszty księgowe niestanowiące kosztu uzyskania przychodu	(+)	879 306,45
5.	Koszty podatkowe stanowiące koszt uzyskania przychodu, lecz nieuwjęte w wyniku finansowym	(-)	341 984,34
6.	Dochód podatkowy/strata/	(+)	-1 590 903,71
7.	Darowizny	(-)	0,00
8.	Część straty z lat ubiegłych odliczana w roku bieżącym	(-)	0,00
9.	Podstawa opodatkowania		0,00
10.	Podatek dochodowy bieżący	19%	0,00

W okresie od 1.07.2022 do 30.06.2023 Spółka nie płaciła podatku dochodowego od osób prawnych.

## 2.7 Rachunek zysków i strat.

Spółka sporządza dla celów sprawozdawczości rachunek zysków i strat w wersji porównawczej. W związku z tym informacje o wysokości kosztów wg rodzaju zawarte są bezpośrednio w sprawozdaniu. Analizę przychodów oraz kosztów finansowych i operacyjnych wg rachunku zysków i strat przedstawiają tabele.

### Przychody finansowe

Lp.	Przychody finansowe	Rok bieżący	Rok ubiegły
1.	Przychody z odsetek	9 801,20	4 617,65
2.	Inne przychody finansowe	11 713,74	0,00
	<b>RAZEM:</b>	<b>21 514,94</b>	<b>4 617,65</b>

### Koszty finansowe

Lp.	Koszty finansowe	Rok bieżący	Rok ubiegły
1.	Koszty odsetek	1 320 241,02	405 194,29
2.	Strata z tytułu rozchodu aktywów finansowych	0,00	0,00
3.	Inne koszty finansowe	506 800,00	374 891,57
	<b>RAZEM:</b>	<b>1 827 041,02</b>	<b>780 085,86</b>

### Pozostałe przychody operacyjne

Lp.	Pozostałe przychody operacyjne	Rok bieżący	Rok ubiegły
1.	Zysk z tytułu rozchodu niefinansowych aktywów trwałych	0,00	0,00
2.	Inne przychody operacyjne	717 063,50	813 976,28
3.	Dotacje	1 047 634,00	592 324,00
	<b>RAZEM:</b>	<b>1 764 697,50</b>	<b>1 406 300,28</b>

### Pozostałe koszty operacyjne

Lp.	Pozostałe koszty operacyjne	Rok bieżący	Rok ubiegły
1.	Strata ze zbycia niefinansowych aktywów trwałych	0,00	0,00
2.	Aktualizacja wartości aktywów niefinansowych	62 209,05	13 301,13
3.	Inne koszty operacyjne	656 237,32	251 528,27
	<b>RAZEM:</b>	<b>718 446,37</b>	<b>264 829,40</b>

## 2.8 Koszt wytworzenia środków trwałych w budowie, środków trwałych na własne potrzeby.

W badanym okresie Spółka nie wytworzyła środków trwałych we własnym zakresie.



## **2.9 Odsetki oraz różnice kursowe, które powiększyły cenę nabycia towarów lub koszt wytworzenia produktów w roku obrotowym.**

Spółka nie zwiększa ceny nabycia towarów lub kosztu wytworzenia produktów o odsetki oraz różnice kursowe.

## **2.10 Poniesione w ostatnim roku i planowane na następny rok nakłady na niefinansowe aktywa trwale; odrębnie należy wykazać poniesione i planowane nakłady na ochronę środowiska.**

W okresie od 01.07.2022 r. do 30.06.2023 r. nie poniesiono nakładów na niefinansowe aktywa trwale. Również w tym okresie nie zostały poniesione i nie są planowane nakłady na ochronę środowiska.

## **2.11 Kwota i charakter poszczególnych pozycji przychodów lub kosztów o nadzwyczajnej wartości lub które wystąpiły incydentalnie.**

W okresie od 01.07.2022 r. do 30.06.2023 r. nie wystąpiły przychody i koszty nadzwyczajne.

## **2.12 Dla pozycji bilansu oraz rachunków zysków i strat, wyrażonych w walutach obcych.**

1. Do przeliczenia danych bilansu na ostatni dzień okresu bieżącego roku przyjęto kurs EURO ustalony przez NBP na ten dzień tj. Tabela kursów NBP Nr 125/A/NBP/2023 z dnia 2023-06-30, 1EUR = 4,4503 zł.
2. Do przeliczenia danych rachunku zysków i strat oraz danych z rachunku przepływów pieniężnych za okres bieżący przyjęto kurs średni EURO, obliczony, jako średnia arytmetyczna kursów obowiązujących na ostatni dzień każdego miesiąca w danym okresie, ustalonych przez NBP na ten dzień tj. 1 EUR = 4,6735 zł.

## **3. OBJAŚNIENIA DO RACHUNKU PRZEPIYWÓW PIENIĘŻNYCH**

Jednostka sporządza rachunek przepływów pieniężnych metodą pośrednią. W celu sporządzenia sprawozdania z przepływu środków pieniężnych przyjęto podział działalności na operacyjną, inwestycyjną i finansową.

Działalność operacyjna obejmuje podstawowy rodzaj działalności.

Działalność inwestycyjna obejmuje wydatki poniesione na powiększenie zasobów trwale pozostających w jednostce oraz wpływy z długotrwanie zaangażowanych środków.

Działalność finansowa polega głównie na pozyskiwaniu i spłacie kapitału w postaci bezpośredniego strumienia pieniędzy od inwestorów i kredytodawców. W prezentowanym okresie Spółka wyemitowała 6.764.914 akcji. Bilansowa zmiana środków pieniężnych na 30.06.2022 r. wynosi (+) **2 608 118,69 zł.**

Przepływy pieniężne kształtowały się następująco:

Pozycja	30.06.2023
Przepływy pieniężne netto z działalności operacyjnej	(-) 1 096 729,94
Przepływy pieniężne netto z działalności inwestycyjnej	(-) 63 252,59
Przepływy pieniężne netto z działalności finansowej	(+) 3 768 101,22
Przepływy pieniężne netto - razem	(+) 2 608 118,69
Środki pieniężne na początek okresu	541 573,19
Środki pieniężne na koniec okresu	3 149 691,88

#### **4. OBJAŚNIENIA DOTYCZĄCE ZAWARTYCH PRZEZ JEDNOSTKĘ UMÓW, ISTOTNYCH TRANSAKCJI I NIEKTÓRYCH ZAGADNIENÍ OSOBOWYCH**

**4.1 Informacje o charakterze i celu gospodarczym zawartych przez jednostkę umów nieuwzględnionych w bilansie w zakresie niezbędnym do oceny ich wpływu na sytuację majątkową, finansową i wynik finansowy jednostki.**

Na dzień 30.06.2023 r. nie zostały zawarte umowy, które mogłyby narazić Spółkę na ryzyko lub też wpłynąć istotnie na przyszłą sytuację majątkową, finansową i wynik finansowy. Zarówno w 2022, jak i w 2023 roku Spółka nie zawarła istotnych umów nieuwzględnionych w bilansie.

**4.2 Informacje o istotnych transakcjach (wraz z ich kwotami) zawartych przez jednostkę na innych warunkach niż rynkowe ze stronami powiązanymi, wraz z informacjami określającymi charakter tych transakcji.**

Wszystkie transakcje Spółki ze stronami powiązanymi, przez które rozumie się podmioty powiązane, dokonywane były na warunkach rynkowych oraz miały charakter typowy i zawierane były w normalnym trybie działalności. Spółka będzie sporządzać dokumentację podatkową dotyczącą transakcji z jednostkami powiązanymi.

**4.3 Informacje o przeciętnym zatrudnieniu.**

Według stanu na dzień 30.06.2023 r. w Spółce było zatrudnionych 16 osób, w tym 1 osoba na pół etatu i 1 osoba na 7/8 etatu.

W okresie od 01.07.2022 r. do 30.06.2023 r. zatrudniono 4 pracowników, a rozwiązano umowy z 4 pracownikami.

	III kwartał 2022 (I kwartał roku rozrachunkowego 2022/2023)	IV kwartał 2022 (II kwartał roku rozrachunkowego 2022/2023)	I kwartał 2023 (III kwartał roku rozrachunkowego 2022/2023)	II kwartał 2023 (IV kwartał roku rozrachunkowego 2022/2023)	Za okres 01.07.2022- 30.06.2023
Stanowiska nierobotnicze	15,7	16,0	15,7	15,7	15,9
Stanowiska robotnicze	0	0	0	0	0
<b>RAZEM</b>	<b>15,7</b>	<b>16,0</b>	<b>15,7</b>	<b>15,7</b>	<b>15,9</b>

#### 4.4 Informacje o wynagrodzeniach, łącznie z wynagrodzeniem z zysku, wypłaconych lub należnych osobom wchodzącym w skład organów zarządzających i nadzorujących spółek handlowych (dla każdej grupy osobno).

Wynagrodzenie wypłacone	30.06.2023	30.06.2022
<b>Wynagrodzenie łącznie</b>	<b>322 863,85</b>	<b>141 038,20</b>
Wynagrodzenie Zarządu	322 863,85	141 038,20
Wynagrodzenie Rady Nadzorczej	0,00	0,00

W każdym Klubie Piłkarskim wynagrodzenia zawodników stanowią znaczną kwotę w Rachunku Zysków i Strat. Większość zawodników prowadzi jednoosobowe działalności gospodarcze i rozlicza się z Klubem na podstawie rachunków/faktur. W związku z powyższym, celem przedstawienia danych finansowych w sposób jasny, czytelny i przejrzysty poniżej przedstawiono „Wydatki na personel” w formie tabelarycznej, gdzie uwzględniono koszty zatrudnienia zawodników/trenerów zarówno w formie umowy o pracę/zlecenie jak również w formie tzw. B2B (umowy z jednoosobowymi działalnościami gospodarczymi).

Wydatki na personel	Kwoty w złotych za rok	
	01.07.2022- 30.06.2023	01.07.2021- 30.06.2022
<b>Koszty wynagrodzeń, ubezpieczenia społeczne</b>		
Wynagrodzenie zawodników (wynagrodzenia stałe)	2 650 125,21	1 546 635,55
Wynagrodzenia zawodników (premie i nagrody)	986 100,00	296 535,33
Składki ZUS od wynagrodzeń zawodników	33 612,41	32 613,64
Wynagrodzenie zawodników – umowy o świadczenie usług	1 116 251,00	761 119,98
Pozostałe koszty poniesione na zawodników	0,00	0,00
<b>Razem koszty wynagrodzeń - zawodnicy</b>	<b>4 786 088,62</b>	<b>2 636 904,50</b>
Wynagrodzenie pozostałego personelu (wynagrodzenia stałe)- bez premii pracowników	3 064 251,21	2 150 148,35
Wynagrodzenie pozostałego personelu (premie, nagrody)- pracowników	358 312,12	235 072,44
Składki ZUS od wynagrodzeń pozostałego personelu	263 251,20	262 926,11
Wynagrodzenie pozostałego personelu-umowy o świadczenie usług	479 250,00	807 369,03
pozostałe koszty poniesione na pozostały personel	0,00	0,00
<b>Razem koszty wynagrodzeń - pozostały personel</b>	<b>4 165 064,53</b>	<b>3 455 515,93</b>
<b>Razem koszty wynagrodzeń + ZUS</b>	<b>8 951 153,15</b>	<b>6 092 420,43</b>



#### **4.5 Informacje o pożyczkach i świadczeniach o podobnym charakterze udzielonych osobom wchodzącym w skład organów zarządzających i nadzorujących spółek handlowych (dla każdej grupy osobno), ze wskazaniem warunków oprocentowania i terminów spłaty.**

Na dzień 30.06.2023 roku Spółka nie udzieliła kredytów, pożyczek, gwarancji lub innych umów zobowiązujących do świadczeń członkom Zarządu.

#### **4.6 Informacje o wynagrodzeniu firmy audytorskiej do badania sprawozdań finansowych, wypłaconym lub należnym za rok obrotowy.**

Usługi	Wynagrodzenie brutto	
	należne	wypłacone
Przegląd i ocena jednostkowego sprawozdania finansowego za okres 01.07.2022 – 30.06.2023 r. Śląska Firma Auditingu i Doradztwa „AUDIT” Sp. z o. o.	13 200,00	
Przegląd i ocena jednostkowego śródrocznego sprawozdania finansowego za okres 01.07.2022 – 31.12.2022 r. Śląska Firma Auditingu i Doradztwa „AUDIT” Sp. z o. o.		7 380,00

Sprawozdanie finansowe Spółki za rok obrotowy 2022/2023 r. podlega badaniu przez firmę audytorską.

Badanie sprawozdania finansowego jest przeprowadzone zgodnie z zawartą w dniu 2 listopada 2023 roku umową nr 84/18017/BS przez Śląską Firmę Auditingu i Doradztwa „AUDIT” Spółka z o.o. w Katowicach 40-950 ul. Plac Grunwaldzki 8-10/30, zarejestrowaną w Sądzie Rejonowym Katowice-Wschód w Katowicach, Wydział VIII Gospodarczy Krajowego Rejestru Sądowego pod nr KRS 0000180584, REGON 272664143, NIP 6341018079 - numer wpisu na liście firm audytorskich Polskiej Agencji Nadzoru Audytowego (PANA) 1159. Wynagrodzenie netto za badanie sprawozdania finansowego wynosi 13 200,00 zł + podatek VAT.

### **5. OBJAŚNIENIE NIEKTÓRYCH SZCZEGÓLNYCH ZDARZEŃ**

#### **5.1 Informacje o znaczących zdarzeniach dotyczących lat ubiegłych ujętych w sprawozdaniu finansowym roku obrotowego.**

W Spółce RUCH CHORZÓW S. A. po dniu 30.06.2023 r. nie wystąpiły żadne znaczące zdarzenia dotyczące lat ubiegłych, których nie uwzględniono w sprawozdaniu finansowym za okres 01.07.2022 – 30.06.2023 r.

#### **5.2 Informacje o znaczących zdarzeniach, jakie nastąpiły po dniu bilansowym, a nieuwzględnionych w sprawozdaniu finansowym.**

Wszelkie zdarzenia, które wystąpiły po dniu bilansowym, a dotyczyły raportowanego okresu, zostały uwzględnione w bilansie oraz rachunku zysków i strat.

**5.3 Przedstawienie dokonanych w roku obrotowym zmian zasad (polityki) rachunkowości w tym metod wyceny oraz zmian sposobu sporządzania sprawozdania finansowego, jeżeli wywierają one istotny wpływ na sytuację majątkową, finansową i wynik finansowy jednostki, ich przyczyny i spowodowaną zmianami kwotę wyniku finansowego oraz zmian w kapitale (funduszu) własnym.**

Na dzień 30.06.2023 r. nie dokonano zmian polityki rachunkowości oraz zmian sposobu sporządzania sprawozdania finansowego, co zapewnia porównywalność danych zawartych w sprawozdaniu.

**5.4 Informacje liczbowe zapewniające porównywalność danych sprawozdania finansowego za rok poprzedzający ze sprawozdaniem za rok obrotowy.**

Dane w sprawozdaniu finansowym na dzień 30.06.2023 r. są danymi porównywalnymi do danych wykazanych w sprawozdaniu za 30.06.2022 r.

**5.5 W badanym okresie przyjmuje się, że poziom istotności.**

Części składowe poziomu istotności	Kwoty	%	koniec okresu
<b>RAZEM:</b>			<b>600 596,37</b>
Suma bilansowa	22 732 737,59	2	454 654,75
Przychody ze sprzedaży produktów, towarów handlowych oraz przychodów finansowych netto	14 594 161,80	1	145 941,62
Wynik finansowy netto	- 1 872 024,48	5	0,00

Poziom istotności wynosi: **600 596,37 zł.**

## **6. OBJAŚNIENIA DOTYCZĄCE JEDNOSTEK WCHODZĄCYCH W SKŁAD GRUPY KAPITAŁOWEJ ORAZ INFORMACJE O POŁĄCZENIU SPÓŁEK**

**6.1 Informacje o wspólnych przedsięwzięciach, które nie podlegają konsolidacji.**

Spółka nie realizuje wspólnych przedsięwzięć z innymi podmiotami gospodarczymi.

**6.2 Informacje o transakcjach z jednostkami powiązanymi.**

W okresie sprawozdawczym Spółka nie realizowała transakcji z jednostkami powiązanymi.

**6.3 Wykaz Spółek, w których jednostka posiada, co najmniej 20% udziałów w kapitale lub ogólnej liczbie głosów w organie stanowiącym spółki.**

Ganbist Limited – 100 % udziałów

#### **6.4 Spółka nie sporządza skonsolidowanego sprawozdania finansowego.**

Jednostka nie sporządza skonsolidowanego sprawozdania finansowego korzystając ze zwolnienia wynikającego z artykułu 56 Ust. 1 Ustawy o rachunkowości z dn. 29 września 1994 r. (tekst jednolity Dz. U. z 2019r. poz. 351 z późn. zm.)

#### **6.5 Dane jednostki sporządzającej skonsolidowane sprawozdanie finansowe na najwyższym szczeblu.**

Nie dotyczy

#### **6.6 Nazwa, adres siedziby zarządu lub siedziby statutowej jednostki oraz formę prawną każdej z jednostek, których dana jednostka jest współnikiem ponoszącym nieograniczoną odpowiedzialność majątkową.**

Nie dotyczy

### **7. POWAŻNE ZAGROŻENIA DLA KONTYNUACJI DZIAŁALNOŚCI**

**W przypadku występowania niepewności, co do możliwości kontynuowania działalności opis tych niepewności oraz stwierdzenie, że taka niepewność występuje oraz wskazanie, czy sprawozdanie finansowe zawiera korekty z tym związane; informacja powinna zawierać również opis podejmowanych bądź planowanych przez jednostkę działań mających na celu eliminację niepewności.**

Zarząd Spółki sporządził sprawozdanie finansowe za okres od 1 lipca 2022 roku do 30 czerwca 2023 roku przy założeniu kontynuacji działalności.

Aby zapobiec utracie płynności Zarząd podejmuje oraz planuje podjąć szereg działań mających na celu zwiększenie płynności finansowej oraz polepszenie ogólnej sytuacji Spółki. W planach Zarządu jest również zwiększenie intensyfikacji działalności marketingowej, która w konsekwencji będzie zmierzać do pozyskania nowych sponsorów oraz ustabilizowania sytuacji drobnego akcjonariatu, jak i poprawienie frekwencji na meczach, która już teraz jest bardzo wysoka.

### **8. INFORMACJE O POŁĄCZENIU SPÓLEK**

Nie dotyczy.





## 9. INNE INFORMACJE MOGĄCE W ISTOTNY SPOSÓB WPLYNAĆ NA OCENĘ SYTUACJI MAJĄTKOWEJ I FINANSOWEJ SPÓŁKI

Spółka w prezentowanym roku obrachunkowym zwiększyła swoje przychody o około 4,8 mln zł oraz koszty działalności operacyjnej o około 5,1 mln zł. Największe przychody Spółka osiągnęła z następujących źródeł:

- Przychody z reklam – 3,3 mln zł,
- Przychody ze sprzedaży towarów (gadżetów) – 2,7 mln zł,
- Przychody z działalności sportowej (Akademia, Transfery itp.) – 2,5 mln zł,
- Przychody z dnia meczowego (bilety i karnety) – 5,5 mln zł.

Największy wzrost kosztów Spółka zanotowała w pozycji usługi obce. Wzrost ten wynikał z kilku czynników:

- zatrudnienie na początku sezonu zawodników prowadzących działalność gospodarczą,
- wynajem Stadionu Piasta Gliwice począwszy od lutego 2023 r.,
- premia za awans I Drużyny do najwyższej klasy rozgrywkowej w Polsce PKO BP Ekstraklasa.

Emisja nowych akcji spowodowała zmniejszenie ujemnych kapitałów własnych z -7,5 mln zł do -2,9 mln zł. Spółka dąży do jak najszybszego ustabilizowania kapitałów, aby pozostawały na dodatnim bilansie.

Wykazana strata netto w wysokości 1,9 mln zł nie zaburzyła bieżącego funkcjonowania Klubu w sezonie 2022/2023 z uwagi na dokapitalizowanie Spółki emisją akcji w wysokości 6,8 mln zł.

## 4. Sprawozdanie Zarządu z działalności.

### 4.1. Informacje ogólne

Pełna nazwa (firma):	„RUCH” Chorzów Spółka Akcyjna z/s w Chorzowie
Forma prawna:	Spółka Akcyjna
Kraj:	Polska
Przepisy prawa, zgodnie z którymi działa Spółka:	Ustawa z dnia 15 września 2000 r.
Siedziba	Kodeks Sółtek Handlowych (Dz.U.nr 94, poz.1037 z późn. zm), Statut Spółki, inne przepisy dot. spółek prawa handlowego
Adres:	Chorzów, ul. Cicha 6
Telefon:	+ 48 664-143-422
Numer KRS:	0000224997
Numer identyfikacji podatkowej NIP:	627-25-24-625
Numer REGON:	278335653
Adres poczty elektronicznej:	ruch@ruchchorzow.com.pl
Adres strony internetowej:	www.ruchchorzow.com.pl

### 4.2. Przedmiot działalności

- a) Działalność sportowa, rozrywkowa i rekreacyjna – PKD 93,
- b) Handel hurtowy, z wyłączeniem handlu pojazdami samochodowymi – PKD 46,
- c) Handel detaliczny, z wyłączeniem handlu pojazdami samochodowymi – PKD 47,
- d) Zakwaterowanie – PKD 55,
- e) Działalność usługowa związana z wyżywieniem – PKD 56,
- f) Działalność organizatorów turystyki, pośredników i agentów turystycznych w zakresie rezerwacji i działalności z nią związane – PKD 79,
- g) Magazynowanie i działalność usługowa wspomagająca transport – PKD 52,
- h) Działalność związana z obsługą rynku nieruchomości – PKD 68,
- i) Działalność firm centralnych (Head offices); doradztwo związane z zarządzaniem – PKD 70,
- j) Działalność wydawnicza – PKD 58,
- k) Reklama, badanie rynku i opinii publicznej – PKD 73,
- l) Działalność wspomagająca edukację – PKD 85.60.Z,
- m) Pozostała działalność profesjonalna, naukowa i techniczna – PKD 74.

### 4.3. Zasady statutowe dotyczące powoływania i odwoływania osób zarządzających oraz sposobu reprezentacji Spółki

W skład Zarządu wchodzi od 1 (jednego) do 5 (pięciu) Członków, przy czym przy Zarządzie dwuosobowym w skład Zarządu wchodzi Prezes i Wiceprezes Zarządu, a przy Zarządzie składającym się z trzech i więcej osób, w jego skład wchodzi Prezes, dwóch Wiceprezesów Zarządu oraz pozostali członkowie Zarządu. Członków zarządu powołuje się na okres wspólnej kadencji, mandat Członka Zarządu powołanego przed upływem danej kadencji Zarządu wygasa równocześnie z wygaśnięciem mandatów pozostałych Członków Zarządu. Kadencja Zarządu trwa dwa lata. W przypadku Zarządu jednoosobowego prawo reprezentacji ma Prezes Zarządu. W przypadku Zarządu wieloosobowego

prawo reprezentacji ma łącznie Prezes Zarządu lub Wiceprezes Zarządu wraz z Wiceprezesem Zarządu lub Członkiem Zarządu. Do kompetencji Zarządu należą sprawy przewidziane Kodeksem Spółek Handlowych oraz Statutem Spółki.

#### 4.4. Kapitał zakładowy, liczba i rodzaj akcji tworzących kapitał zakładowy Spółki

SERIA AKCJI	KAPITAŁ ZAKŁADOWY NA 30.06.2023		
	Ilość wyemitowanych akcji (szt.)	Wartość nominalna (zł)	Udział procentowy
A	500 000	500 000	0,91 %
B	375 000	375 000	0,69 %
C	932 000	932 000	1,70 %
D	1 500 000	1 500 000	2,74 %
E	1 000 000	1 000 000	1,83 %
F	3 000 000	3 000 000	5,48 %
G	1 712 500	1 712 500	3,13 %
H	1 064 516	1 064 516	1,95 %
I	1 415 693	1 415 693	2,59%
J	2 500 000	2 500 000	4,57 %
K	2 500 000	2 500 000	4,57 %
L	290 992	290 992	0,53 %
M	769 230	769 230	1,41%
N	1 116 764	1 116 764	2,04 %
O	2 000 000	2 000 000	3,65 %
P	1 000 000	1 000 000	1,83 %
R	3 500 000	3 500 000	6,39 %
S	2 700 000	2 700 000	4,93 %
T	2 000 000	2 000 000	3,65 %
U	1 000 000	1 000 000	1,83 %
W	2 000 000	2 000 000	3,65 %
X	21 854 094	21 854 094	39,93 %
<b>RAZEM</b>	<b>54 730 789</b>	<b>54 730 789</b>	<b>100,00 %</b>

Liczba głosów wynikająca ze wszystkich wyemitowanych akcji wynosiła na dzień 30.06.2023 roku 54.730.789,00 zł.

Na dzień sporządzenia niniejszego sprawozdania kapitał zakładowy Spółki wynosi 54.730.789,00 zł.

Stan akcjonariatu akcji imiennych na dzień 30.06.2023 roku:

Akcje imienne Ruch Chorzów S.A.	
Akcjonariusz	Liczba posiadanych akcji
1. Marek Nowak	34 000
2. 4Energy S.A.	17 500
3. Krzysztof Bielok	10 500
4. Adrian Nimptschke	5 500
5. Maciej Mizia	5 000
6. Artur Śliwiński	3 000
7. Henryk Śliwiński	100
<b>Razem: 75 600</b>	



## **Posiadacze papierów wartościowych, które dają specjalne uprawnienia kontrolne w stosunku do Spółki**

Spółka nie emitowała papierów wartościowych, które dają specjalne uprawnienia kontrolne w stosunku do niej.

## **Ograniczenia dotyczące przenoszenia prawa własności papierów wartościowych Spółki oraz ograniczenia w zakresie wykonywania prawa głosu przypadających na akcje Spółki**

Powyższe ograniczenia nie występują.

## **4.5. Zatrudnienie i sytuacja kadrowa**

### **Struktura zatrudnienia**

Przeciętne zatrudnienie za okres od 01.07.2022 roku do dnia 30.06.2023 roku w przeliczeniu na etaty wyniosło 15,9. Na dzień 30.06.2023 roku w Spółce zatrudnionych było 16 pracowników w pełnym wymiarze czasu pracy, w tym 1 osoba na pół etatu i 1 osoba na 7/8 etatu.

## **4.6. Udziały własne**

Spółka nie nabywała, nie posiada oraz nie zbywała w okresie sprawozdawczym udziałów własnych.

## **4.7. Posiadane przez jednostkę oddziały (zakłady)**

Spółka nie posiada oddziałów (zakładów).

## **4.8. Cele i metody zarządzania ryzykiem m.in. finansowym, w tym związane z instrumentami finansowymi**

Zarządzanie zasobami finansowymi Spółka utrzymuje na zadowalającym poziomie. Celem zarządzania finansowego jest zachowanie płynności finansowej co pozwoli na dalszy rozwój firmy. Cel ten Spółka osiąga poprzez:

- właściwą organizację i nadzór nad obiegiem informacji wewnętrznej, która umożliwi kontrolę przebiegu operacji finansowych, sygnalizuje możliwość występowania ewentualnych zagrożeń i nieprawidłowości wymagających interwencji, oraz ułatwia ocenę bieżącej sytuacji firmy,
- regularne informowanie Zarządu o aktualnej sytuacji finansowej Spółki i jej przewidywanym rozwoju oraz o wynikających z tego konsekwencjach dla dalszego kształtowania działalności gospodarczej,
- zapewnienie, w razie potrzeby, dopływu niezbędnych kapitałów z zewnątrz (pożyczki, dopłaty do kapitału), przy minimalizacji kosztów finansowych oraz przy zachowaniu należytej płynności finansowej,
- propozycje wierzycielom objęcia akcji nowej emisji poprzez konwersję zobowiązań.

## **4.9. Działalność Spółki od 01.07.2022 r. dnia 30.06.2023 r.**

W dniu 24 sierpnia 2022 r. Zarząd podjął uchwałę w sprawie emisji 900.000 akcji na okaziciela serii „AA” w ramach kapitału docelowego – z wyłączeniem prawa poboru dotychczasowych akcjonariuszy.



Akcje zostały zaoferowane w drodze subskrypcji prywatnej Miastu Chorzów po cenie emisyjnej: 1,00 zł. Na mocy w/w uchwały kapitał zakładowy został podwyższony o kwotę 900.000,00 zł (dziewięćset tysięcy złotych).

W okresie związania raportem Spółka powzięła również informację o niezarejestrowaniu podwyższenia kapitału zakładowego Emitenta związanego z wnioskiem Spółki o wpis zmian do Krajowego Rejestru Sądowego w zakresie dotyczącym podwyższenia kapitału zakładowego w ramach kapitału docelowego w drodze emisji nowych akcji serii "Y" na zasadzie subskrypcji prywatnej z wyłączeniem prawa poboru dotychczasowych akcjonariuszy Spółki.

W związku z powyższym kapitał zakładowy Spółki nie został podwyższony z kwoty 54.730.789,00 zł (pięćdziesiąt cztery miliony siedemset trzydzieści tysięcy siedemset osiemdziesiąt dziewięć złotych) do kwoty 60.056.127,00 zł (sześćdziesiąt milionów pięćdziesiąt sześć tysięcy sto dwadzieścia siedem złotych), tj. o kwotę 5.325.338,00 zł (pięć milionów trzysta dwadzieścia pięć tysięcy trzysta trzydzieści osiem złotych), w drodze emisji w ramach kapitału docelowego 5.325.338.000 (pięć milionów trzysta dwadzieścia pięć tysięcy trzysta trzydzieści osiem złotych) akcji zwykłych na okaziciela serii „Y”, o numerach od Y 0000001 do Y 5325338, o wartości nominalnej 1,00 zł (jeden złoty) każda akcja i po cenie emisyjnej 1,00 zł (jeden złoty) za każdą akcję.

Emisja akcji serii "Y" została zaoferowana:

- a) Miastu Chorzów – Miastu na prawach powiatu łącznie w liczbie 3.093.786 (trzy miliony dziewięćdziesiąt trzy tysiące siedemset osiemdziesiąt sześć) akcji zwykłych na okaziciela serii „Y” w zamian za wniesienie wkładu pieniężnego,
- b) Panu Zdzisławowi Bik łącznie w liczbie 301.068 (trzysta jeden tysięcy sześćdziesiąt osiem) akcji zwykłych na okaziciela serii „Y” w zamian za wniesienie wkładu pieniężnego oraz
- c) Spółce „Carbonex” Sp. z o.o. z siedzibą w Katowicach (KRS: 0000125183) łącznie w liczbie 1.930.484 (jeden milion dziewięćset trzydzieści tysięcy czterysta osiemdziesiąt cztery) akcji zwykłych na okaziciela serii „Y” w zamian za wniesienie wkładu pieniężnego.

Zarząd Spółki "RUCH" Chorzów Spółka Akcyjna z/s w Chorzowie w dniu 29 września 2022 r. podjął uchwałę w sprawie emisji 2.995.447 (słownie: dwa miliony dziewięćset dziewięćdziesiąt pięć tysięcy czterysta czterdzieści siedem) akcji na okaziciela serii „AB” w ramach kapitału docelowego – z wyłączeniem prawa poboru dotychczasowych akcjonariuszy. Akcje zostały zaoferowane w drodze subskrypcji prywatnej Miastu Chorzów po cenie emisyjnej: 1,00 zł.

Na mocy w/w uchwały kapitał zakładowy został podwyższony o kwotę 2.995.447,00 (słownie: dwa miliony dziewięćset dziewięćdziesiąt pięć tysięcy czterysta czterdzieści siedem złotych). W związku z podjęciem uchwały o podwyższeniu kapitału zakładowego w ramach kapitału docelowego Zarząd postanowił o zmianie art. 8 ust. 2 Statutu Spółki (dot. wysokości kapitału zakładowego) w ten sposób, że dodaje się do w/w art. 8 ust. 2 kolejną jednostkę redakcyjną w brzmieniu; „2.995.447 akcji na okaziciela serii „AB” o wartości nominalnej 1,00 zł każda.” Wysokość kapitału zakładowego ulegnie zmianie po dokonaniu odpowiednich wpisów przez Sąd Rejestrowy – z zastrzeżeniem skutecznej rejestracji poprzednich emisji akcji (serii „Z” i „AA”).

Zgodnie z postanowieniami umowy objęcia akcji, wkłady na akcje zostały wniesione poprzez potrącenie wzajemnych należności.

Nadzwyczajne Walne Zgromadzenie Ruchu Chorzów zwołane na dzień 12 października 2022 r. powołało do składu Rady Nadzorczej nowego członka w osobie Pana Marka Godzińskiego.

30 grudnia 2022 roku odbyło się Zwyczajne Zgromadzenie Akcjonariuszy „Ruchu” Chorzów S.A., na którym zostały podjęte uchwały wymagane przepisami prawa - art. 395 § 2 ustawy z dnia 15 września 2000 roku kodeks spółek handlowych (Dz. U. Nr 94, poz. 1037 z późn. zm.), w szczególności:

- w przedmiocie zatwierdzenia sprawozdania Zarządu Spółki z działalności Spółki za ubiegły rok obrotowy;
- w przedmiocie zatwierdzenia sprawozdania finansowego Spółki za ubiegły rok obrotowy;
- w przedmiocie pokrycia straty netto za ubiegły rok obrotowy oraz
- w przedmiocie udzielenia absolutorium dla członków organów Spółki z wykonania przez nich obowiązków.

Pod koniec stycznia 2023 r. Zarząd Emitenta – z uwagi na brak możliwości rozgrywania meczów w roli gospodarza na stadionie przy ul. Cichej 6 w Chorzowie, zawarł umowę poddzierżawy z Gliwickim Klubem Sportowym "PIAST" Spółka Akcyjna z/s w Gliwicach, której przedmiotem jest nieruchomość przy ul. Stefana Okrzei 20, na której zlokalizowany jest budynek Stadionu Miejskiego im. Piotra Wieczorka w Gliwicach.

W świetle postanowień przedmiotowej umowy, mecze Pierwszej Drużyny, w których Ruch Chorzów występował w roli gospodarza, w ramach rozgrywek Fortuny 1. Ligi, rozgrywane były na Stadionie Miejskim im. Piotra Wieczorka w Gliwicach.

Na początku marca 2023 r. Spółka zawarła z Przedsiębiorstwem Techniki Sanitarnej ALBA Spółką z o. o. z siedzibą w Chorzowie (zw. dalej ALBA) umowę, w wyniku której ALBA nadal będzie wspierała Spółkę oraz prowadzony przez Emitenta Klub Sportowy - "Ruch" Chorzów - jako wyraz zaangażowania w promowanie zdrowego trybu życia i aktywności fizycznej, a także postaw fair play, a Spółka zobowiązała się do dalszego promowania marki ALBA w związku z udzielonym wsparciem finansowym.

W dniu 10 marca 2023 r. Zarząd Spółki "RUCH" Chorzów Spółka Akcyjna z/s w Chorzowie podjął uchwałę w sprawie emisji 2.869.467 (dwa miliony osiemset sześćdziesiąt dziewięć tysięcy czterysta sześćdziesiąt siedem) akcji na okaziciela serii „AC” w ramach kapitału docelowego – z wyłączeniem prawa poboru dotychczasowych akcjonariuszy.

Akcje zostały zaoferowane w drodze subskrypcji prywatnej Miastu Chorzów oraz UROVITA Sp. z o.o. z/s w Chorzowie po cenie emisyjnej: 1,00 zł.

Na mocy w/w uchwały kapitał zakładowy został podwyższony o kwotę 2.869.467,00 zł (dwa miliony osiemset sześćdziesiąt dziewięć tysięcy czterysta sześćdziesiąt siedem złotych).

Zgodnie z postanowieniami umów objęcia akcji:

- Miasto Chorzów obejmie 2.000.000 akcji za wkłady pieniężne.
- UROVITA Sp. z o.o. z/s w Chorzowie obejmie 869.467 akcji poprzez potrącenie wzajemnych należności.

W związku z podjęciem uchwały o podwyższeniu kapitału zakładowego w ramach kapitału docelowego Zarząd postanowił o zmianie art. 8 ust. 2 Statutu Spółki (dot. wysokości kapitału zakładowego) w ten sposób, że dodaje się do w/w art. 8 ust. 2 kolejną jednostkę redakcyjną w brzmieniu; „2.869.467 akcji na okaziciela serii „AC” o wartości nominalnej 1,00 zł każda.”

Na początku kwietnia 2023 r. Spółka otrzymała decyzję Polskiego Funduszu Rozwoju S.A. z/s w Warszawie, który na podstawie dostępnych danych wyliczył zwolnienie z obowiązku zwrotu subwencji finansowej w wysokości 100% wartości subwencji, tj. 279 364,00 zł udzielonej w 2021 r.





15 maja 2023 r. Komisja ds. Licencji Klubowych Polskiego Związku Piłki Nożnej przyznała Klubowi licencję upoważniającą do uczestnictwa w rozgrywkach PKO BP Ekstraklasy w sezonie 2023/2024 z nadzorem finansowym i infrastrukturalnym na stadionie zastępczym w Gliwicach.

Nadzór finansowy nałożono w związku z koniecznością monitorowania realizacji złożonej w procesie licencyjnym prognozy finansowej.

Nadzór infrastrukturalny nałożono w związku z koniecznością monitorowania budowy/przebudowy stadionu macierzystego Klubu oraz w celu realizacji wszystkich zaleceń wynikających z raportu z wizytacji obiektu przy ul. Katowickiej 10 w Chorzowie, który został przez Klub zgłoszony jako stadion główny na sezon 2023/2024 (w terminie od października, do pierwszego meczu rozgrywanego roli gospodarza na tym obiekcie w sezonie 2023/2024).

W dniu 19 czerwca 2023 roku pan Marek Godziński złożył rezygnację z pełnienia funkcji członka Rady Nadzorczej Spółki.

#### 4.10. Wynik finansowy Spółki za rok obrotowy 2022/2023

strata netto wynosi: -1 872 024,48 PLN

Wskaźniki:	30.06.2023	30.06.2022	Komentarz
wskaźnik bieżącej płynności	0,74	0,45	Wskaźnik znajduje się w przedziale poniżej 1, co oznacza kłopoty z płynnością, tzn. z terminowym regulowaniem zobowiązań. Wskaźnik ten wzrósł, co oznacza poprawę sytuacji płynnościowej Spółki.
wskaźnik szybki płynności (Quick Ratio)	0,59	0,33	Wskaźnik znajduje się w przedziale poniżej 1, co oznacza że pojawia się zagrożenie bieżącej zdolności firmy do terminowego regulowania zobowiązań. Wskaźnik ten wzrósł o prawie 100% co pozytywnie wpływa na płynność Spółki.
wskaźnik rotacji należności	2,97	2,01	Wskaźnik ten jest porównywalny do poprzedniego okresu.
wskaźnik ogólnego zadłużenia	112%	138%	Wg standardów zachodnich wskaźnik ten powinien oscylować w przedziale 57-67%. Im wyższy jego poziom, tym wyższy poziom zadłużenia i wyższe ryzyko finansowe. Jego wysokość uzależniona jest od branży. Wskaźnik ten spadł z 161% na 138% co wskazuje dążenia wskaźnika do poziomu optymalnego.

#### 4.11. Finansowanie działalności bieżącej

##### a) pożyczki pieniężne udzielone na rzecz Spółki:

Saldo pozostających do zapłaty pożyczek i kredytów na dzień bilansowy wynosi 12 871 427,15 złotych (spadek o 15% r/r).

##### b) przychody z działalności operacyjnej wyniosły 14 594 161,80 zł, w tym 2 689 887,50 zł z tytułu sprzedaży towarów i materiałów.

## **4.12. Realizacja zobowiązań względem Urzędu Skarbowego oraz Zakładu Ubezpieczeń Społecznych**

Na dzień bilansowy 30.06.2023 r. Spółka posiadała zobowiązania z tytułu podatku dochodowego od osób fizycznych, z tytułu podatku VAT oraz do ZUS w łącznej wysokości 1 104 568,61 zł.

## **4.13. Istotne ryzyka**

Zarząd widzi następujące zagrożenia w świetle prowadzonej działalności gospodarczej:

### **1. Ryzyko nie osiągnięcia sukcesu sportowego**

Osiągnięcia sportowe w dużym stopniu determinują dalszy rozwój Spółki. Głównym celem na sezon 2023/2024, jest utrzymanie Klubu w Ekstraklasie. Utrzymanie umożliwi stabilizację, pozyskanie większej ilości środków zewnętrznych (w tym środki uzależnione od miejsca w tabeli na koniec sezonu).

W sezonie 2023/2024 rozgrywki Ekstraklasy są bardzo wymagające, wiele Klubów walczy o najwyższe miejsca i grę w europejskich pucharach. Większość z nich dysponuje większym budżetem oraz możliwościami niż Ruch Chorzów, co na pewno znacznie utrudni osiągnięcie celu. Spółka czyni starania by na miarę swoich możliwości wzmocnić drużynę, nie tworząc "kominów" płacowych. Takie podejście ogranicza ryzyka w przypadku spadku do I Ligi.

Zarząd uporządkował sytuację w zakresie praw do szkolonych młodych zawodników, co w razie uzasadnionej potrzeby może skutkować zintensyfikowaniem ich sprzedaży. Spółka unowocześniła system szkolenia (srebrna gwiazdka w Programie Certyfikacji PZPN oraz ubieganie się o złotą gwiazdkę), a drużyny juniorów osiągają bardzo dobre wyniki i grają na szczeblu centralnym. Prowadzone są rozmowy z miastem Chorzów odnośnie wsparcia finansowego na kolejne lata. Zarząd podejmuje niezbędne kroki w celu podniesienia poziomu sportowego, biorąc pod uwagę przy tym możliwości finansowe Spółki. Bazując na racjonalnej polityce transferowej w przypadku braku awansu nie obciąża to budżetu Spółki ponad możliwości finansowe

### **2. Ryzyko związane ze wzrostem kosztów pracowniczych**

W Spółce znaczną część kosztów stanowią wynagrodzenia wraz z narzutami. Zdecydowana większość tej grupy wydatków, to koszty związane z wynagrodzeniami piłkarzy, których stawki ulegają częstej zmianie i są zróżnicowane dla poszczególnych zawodników – stawki ustalane są z każdym zawodnikiem indywidualnie na podstawie umowy. Wynagrodzenia w Ekstraklasie są znacznie wyższe niż te które Spółka ponosiła w niższych klasach rozgrywkowych. Oprócz tego koszty wynagrodzeń generowane są również przez pozostałą część pracowników Spółki.

### **3. Ryzyko związane z brakiem płynności finansowej**

Główne wpływy Spółki pochodzą ze sprzedaży biletów, karnetów, gadżetów, przychody reklamowe od sponsorów oraz emisje nowych akcji. Istnieje ryzyko, że w Spółce wystąpi spadek wpływów lub problem ze spływem należności i tym samym pojawi się problem płynności finansowej.

Na znaczne zmniejszenie wpływów może wpłynąć spadek frekwencji na meczach „Ruchu” Chorzów. Ta sytuacja może wpłynąć na ograniczenie bieżącego dostępu do środków finansowych przy jednoczesnym utrzymaniu się zobowiązań z tytułu obsługi meczów na tym samym poziomie. Taka sytuacja powoduje problemy z płynnością finansową. W przypadku gdyby „Ruch” Chorzów spadł do I Ligi, nie pozyskałby znacznych źródeł przychodów i musiałby szukać dodatkowego źródła finansowania.



Zarząd „Ruchu” Chorzów podejmując liczne akcje marketingowe, a w okresie sprawozdawczym intensywnie pracował nad zwiększeniem i utrzymaniem wysokiej frekwencji na stadionie.

#### **4. Ryzyko związane z miejscem odbywania rozgrywek**

Spółka nie identyfikuje zagrożenia rozgrywania meczów piłki nożnej w sezonie 2023/2024. Spółka posiada podpisaną umowę ze Stadionem Śląskim na najem obiektu do końca 30 czerwca 2027 r.

#### **5. Ryzyko związane z zachowaniem kibiców**

Kibice piłkarscy wspierają Klubu oraz drużynę Ruchu Chorzów, co przekłada się na frekwencję na wszystkich meczach. Kibice masowo wykupują karnety i bilety, a frekwencja na meczach na Stadionie Śląskim przekracza 10 tys. osób (niespełna 30 tys. osób było na meczu otwarcia). Sympatycy Ruchu Chorzów dla Spółki to grupa generująca część przychodów poprzez sprzedaż biletów, karnetów oraz identyfikatorów (kart kibica) na mecze. Spółka zakłada, że przy słabych wynikach sportowych frekwencja może spadać, natomiast przy odwrotnej sytuacji (polepszenie wyników sportowych) frekwencja powinna rosnąć.

Mecz piłkarski jak każda impreza masowa gromadzi na stadionie bardzo dużą ilość osób z różnych grup kibicowskich. W związku z czym nie należy wykluczyć, iż pewna grupa kibiców swym zachowaniem podczas tych imprez, spowoduje czasowy zakaz rozgrywania spotkań przez Ruch Chorzów z udziału publiczności, mogą być nałożone kar finansowe i dyscyplinarne na Klub przez PZPN, a tym samym istnieje ryzyko obniżenia przychodów z dnia meczowego, choć deklaracje ze strony Kibiców aktualnie nie pokrywają się z tym założeniem.

Chcąc przeciwdziałać stratom z działalności operacyjnej Klubu przynoszących część dochodów Spółki Klub współpracuje z Kibicami oraz Wielkim Ruchem – Stowarzyszeniem Kibiców, poprzez promocję wydarzeń organizowanych bezpośrednio przez kibiców oraz realnymi przekazywanymi darowiznami pochodzącymi od Stowarzyszenia Kibiców. Pozytywne kreowanie wizerunku wśród kibiców, wychowanków domów dziecka, przedszkoli oraz mieszkańców Chorzowa oraz okolicznych miast, w których działają kibice jednego z najstarszych Klubów w Polsce pozytywnie wpływa na zachowanie i znacznie podnosi frekwencję na stadionie. Najwidoczniejszym przykładem takich działań może być Sektor rodzinny na którym aktywnie dopinguje swoją drużynę ponad 2000 dzieci wraz z rodzicami, dzięki którym rosną przychody ze sprzedaży biletów, karnetów, a atmosfera na stadionie podczas imprez masowych jest niepowtarzalna i mało spotykana na innych stadionach.

#### **6. Ryzyko nie spełnienia wymogów przewidzianych regulacjami PZPN**

W obecnej sytuacji finansowej Klubu wraz z obciążeniem należności objętych Układem Restrukturyzacji, istnieje ryzyko, że Spółka może nie spełnić wymogów formalnych nałożonych przepisami prawa powszechnego, w segmentach:

- zerwaniem procesu Restrukturyzacji,
- wymogów finansowych oraz prawnych dotyczących zaległych zobowiązań,

Niespełnienie powyższych zagadnień przez Spółkę grozi nie uzyskaniem licencji w przyszłych sezonach, a w konsekwencji utratą źródeł przychodów.

Obecny Zarząd podkreśla jednak, iż uczyni wszystko poprzez swoje działania aby poprawić sytuację Spółki, a tym samym uzyskać licencję na rozgrywki, zgodnie z wymogami PZPN.

Biorąc pod uwagę wszystkie kryteria z podręcznika licencyjnego Zarząd kieruje swe działania na słabsze obszary Klubu. Działania Zarządu skierowane są również do pozostałych pracowników Klubu, którzy są szkoleni w każdym procesie licencyjnym przez PZPN, jak również uczestniczą czynnie



w procesie poprawy sytuacji Klubu zmierzając do unormowania wszystkich słabszych segmentów w Spółce.

## **7. Ryzyko związane z sytuacją makroekonomiczną**

Ogólna sytuacja makroekonomiczna w Polsce, wzrost cen, zwłaszcza energii i paliw, wzrost inflacji, a w efekcie poziom siły nabywczej pieniądza i zamożności obywateli mają wpływ na alokację budżetów domowych oraz wysokość środków przeznaczanych na rozrywkę. Funkcjonowanie klubów sportowych, głównie w zakresie planowanych przychodów, wciąż może zaburzać ogólnoswiatowa pandemia jak to miało miejsce w poprzednich latach w przypadku koronawirusa. Pandemia mogłaby doprowadzić do zamykania obiektów, odwoływania wydarzeń sportowych, imprez czy planowanych przedsięwzięć oraz wprowadzania innych, trudnych do przewidzenia obostrzeń.

Zauważalna wysoka inflacja może wpłynąć na wzrost kosztów podstawowej działalności Spółki.

## **8. Ryzyko prawne, związane ze zmianami i interpretacją przepisów podatkowych i przepisów o ubezpieczeniach społecznych**

Przepisy podatkowe, a także przepisy dotyczące ubezpieczeń społecznych podlegają w Polsce częstym zmianom. Ponadto, urzędy skarbowe jak i ZUS w odniesieniu do podobnych (często identycznych) spraw przyjmują odmienne interpretacje obowiązujących przepisów. Istnieje ryzyko, iż wprowadzone w najbliższych latach przepisy prawne lub podatkowe utrudnią działanie Klubu sportowego bądź będą miały negatywny wpływ na wyniki uzyskiwane przez Spółkę.



#### 4.14. Wyniki I Drużyny Ruchu Chorzów

##### Działalność Sportowa:

**1. Przygotowania do Sezonu (III kwartał 2022):** Rozpoczęcie okresu przygotowawczego do sezonu zbiegało się z końcówką lipca 2022 roku. Drużyna Ruchu Chorzów aktywnie przygotowywała się do nowego sezonu w Fortuna 1 Lidze. Inauguracyjny mecz odbył się 15 lipca w Chorzowie przeciwko Skrze Częstochowa.

Przed sezonem zespół przeszedł zmiany w składzie, pozyskując kilku nowych zawodników, m.in. Przemysława Szura, Macieja Sadloka, czy Jakuba Piątka. Jednocześnie pożegnano kilku graczy, którzy opuścili drużynę.

**2. Mecze Ligowe i Puchar Polski (III i IV kwartał 2022):** W trakcie lipca drużyna Ruchu Chorzów rozegrała mecze kontrolne i spotkania ligowe. Pierwsze ligowe starcie zakończyło się remisem z Skrą Częstochowa. Kolejne miesiące przyniosły zwycięstwa i solidną pozycję w tabeli Fortuna 1 Ligi.

W lipcu zespół przystąpił także do rozgrywek Pucharu Polski, pokonując w rundzie wstępnej Znicza Pruszków.

**3. Runda Wiosenna (I i II kwartał 2023):** Runda wiosenna rozpoczęła się od zwycięstwa nad Chrobrym Głogów. Drużyna kontynuowała dobrą passę, zdobywając punkty i utrzymując się w czołówce tabeli.

W meczu z GKS Tychy, 3 czerwca 2023 roku, Ruch Chorzów odniósł zwycięstwo, co przyczyniło się do awansu do Ekstraklasy po blisko sześciu latach.

**4. Przygotowania do Nowego Sezonu (II kwartał 2023):** Po zakończeniu sezonu zawodnicy przeszli krótką przerwę, a następnie wrócili do treningów. Rozegrali również mecze kontrolne, sprawdzając formę przed rundą rewanżową.

**5. Zdobyte Osiągnięcia (II kwartał 2023):** Drużyna Ruchu Chorzów zakończyła sezon 2022/2023 na drugim miejscu w Fortuna 1 Lidze, zapewniając sobie awans do Ekstraklasy.

##### Zmiany Personalne:

**1. Przyjęci Nowi Zawodnicy (II kwartał 2023):** W okresie przygotowawczym do nowego sezonu dołączyło ośmiu nowych zawodników, m.in. Paweł Baranowski, Michał Feliks, Szymon Kobusiński, czy Jan Sedlak.

**2. Odeszli Zawodnicy (II kwartał 2023):** Po zakończeniu sezonu Klub pożegnał dziesięciu zawodników, m.in. Bartłomieja Barańskiego, Antoniego Franka, Maksymiliana Rogułę, czy Mateusza Winciersza.

**3. Skład Drużyny na Rundę Rewanżową (II kwartał 2023):** Skład pierwszej drużyny przed rundą rewanżową obejmował 27 zawodników, w tym ośmiu nowych nabytków.

**Wyniki Meczów Kontrolnych po Przerwie (III kwartał 2023):**

1. 09.12.2022 - GKS Tychy vs. Ruch Chorzów: 1:5
2. 16.12.2022 - Legia Warszawa vs. Ruch Chorzów: 2:1

**Podsumowanie:** Ruch Chorzów zakończył udany sezon, awansując do Ekstraklasy. Przygotowania do nowego sezonu rozpoczęły się z nadzieją na dalsze sukcesy. Skład drużyny uległ pewnym modyfikacjom, ale Klub utrzymał stabilność i wysoką pozycję w polskim futbolu.





## 4.15. Ruch II Chorzów

### **Przygotowania do Sezonu:**

**Awans do Ligi Okręgowej (III kwartał 2022):** Po udanym sezonie w katowickiej Klasie A, II Drużyna Ruchu Chorzów osiągnęła awans do Ligi Okręgowej. Przygotowania do rundy jesiennej rozpoczęły się z początkiem lipca 2022 roku pod czujnym okiem trenera Ireneusza Psykały.

**Mecze Kontrolne (III kwartał 2022):** W okresie przygotowawczym drużyna rozegrała trzy mecze kontrolne, prezentując solidną formę. Zwycięskie spotkanie z Wawelem Wirek (9:0) oraz remisy z Uranią Ruda Śląska (1:1) i Szombierkami Bytom (1:1) pozwoliły na skonstruowanie silnej drużyny przed rozpoczęciem sezonu.

**Zmiany w Kadrze (III kwartał 2022):** Do zespołu dołączył Maksymilian Janicki, który zwiększył konkurencję w składzie. Kadra II Drużyny składała się głównie z wychowanków akademii oraz zawodników z szerokiej kadry pierwszego zespołu.

### **Runda Jesienna (III i IV kwartał 2022):**

**Wyniki Ligowe (III i IV kwartał 2022):** W 7 ligowych spotkaniach II Drużyna odnotowała 6 zwycięstw i 1 porażkę na wyjeździe, zdobywając 18 punktów. Zajmowała pierwsze miejsce po 7. kolejce, z imponującym bilansem bramkowym: 31 goli zdobytych i 8 straconych.

**Ligowe Rywalizacje (III i IV kwartał 2022):** Drużyna mierzyła się z różnymi rywalami, takimi jak MK Górnik Katowice, Pogoń Imielin, czy Górnik Piaski (Czeladź), osiągając imponujące wyniki.

**Półmetek Sezonu (IV kwartał 2022):** Na półmetku sezonu, II Drużyna zajmowała pierwsze miejsce premiowane awansem do wyższej ligi. Zawodnicy trenera Ireneusza Psykały zdobyli 37 punktów, strzelając najwięcej bramek (59) i notując tylko jedną porażkę.

## Runda Wiosenna (I i II kwartał 2023):

**Przygotowania do Rundy Wiosennej (I kwartał 2023):** Przed rozpoczęciem rundy wiosennej, II Drużyna rozegrała 8 sparingów, testując kilku zawodników oraz weryfikując swoje umiejętności na tle zróżnicowanych przeciwników.

**Walka o Awans (II kwartał 2023):** W drugim kwartale 2023 roku drużyna kontynuowała rywalizację o awans do IV ligi z Klasy Okręgowej „Sosnowiec-Katowice” gr. IV. Mimo długotrwałego prowadzenia, w przedostatniej kolejce II Drużyna została wyprzedzona przez Spartę Katowice, zajmując ostatecznie drugie miejsce.

**Wyniki w Drugiej Połowie Sezonu (II kwartał 2023):** W kolejnych spotkaniach drużyna odniosła zwycięstwa m.in. nad RKS Grodziec, GKS II Katowice, AKS Mikołów, Niwy Brudzowice natomiast minimalnie uległa Sparcie Katowice i Slavii Ruda Śląska.

**Podsumowanie:** II Drużyna Ruchu Chorzów zakończyła sezon 2022/2023 na drugim miejscu Klasy Okręgowej „Sosnowiec-Katowice” gr. IV. Pomimo zaciętej rywalizacji o awans, drużyna zdobyła łącznie 70 punktów, potwierdzając swoją siłę i zdolność do skutecznego rywalizowania na szczeblu ligowym.

## Sosnowiec: Klasa okręgowa "SOSNOWIEC - KATOWICE" Grupa 4

Tabela		Wyniki		Terminarz			
Lp.	Drużyna	M	Pkt	Z	R	P	+/-
1	BKS SPARTA KATOWICE	28	72	23	3	2	108:22
2	RUCH II CHORZÓW	28	70	23	1	4	102:24
3	AKS MIKOŁÓW	28	62	19	5	4	84:37
4	GKS GIEKSA II KATOWICE	28	54	18	0	10	83:49
5	CKS CZELADŹ	28	45	14	3	11	71:50
6	LKS POGOŃ IMIELIN	28	42	13	3	12	48:60
7	BKS SARMAĆJA BĘDZIN	28	39	10	9	9	54:49
8	MKS GÓRNIK WOJKOWICE	28	37	10	7	11	56:54
9	KS CYKLON ROGOŹNIK	28	36	11	3	14	46:69
10	KS GÓRNIK PIASKI	28	33	9	6	13	59:73
11	KS NIWY BRUDZOWICE	28	31	8	7	13	38:66
12	KS SLAVIA RUDA ŚLĄSKA	28	30	8	6	14	45:57
13	MKS SIEMIANOWICZANKA	28	21	6	3	19	41:85
14	RKS GRODZIEC	28	18	5	3	20	36:92
15	UKS MK GÓRNIK KATOWICE	28	9	2	3	23	26:110



## 4.16. Akademia Piłkarska

**Trzeci kwartał 2022 roku** rozpoczął się okresem wakacyjnym, przy czym najstarsze z drużyn, czyli juniorzy U19, juniorzy młodsi U17 oraz trampkarze U15 okres odpoczynku zawężyły odpowiednio do dwóch oraz trzech tygodni. Pozostali zawodnicy lipiec mieli do swojej dyspozycji, natomiast ich powrót do treningów nastąpił z początkiem sierpnia.

Sytuacja ta dotyczyła również najmłodszych grup trenujących w Akademii, czyli AdleRków z roczników 2018 - 2013, dla których pierwszy miesiąc wakacji był wolny od zajęć. W tym czasie odbyły się jednak coroczne „Wakacje z Ruchem”, czyli ogólnodostępne treningi dla dzieci w wieku od 4 do 10 lat i cieszyły się one rekordowym zainteresowaniem, albowiem wzięło w nich udział aż 160 uczestników. Tradycyjnie finałowa akcja odbyła się na płycie głównej stadionu przy ul. Cichej 6, gdzie nie zabrakło zawodników oraz sztabu pierwszej drużyny Ruchu.

Drugi miesiąc wakacji to czas pracy na własnych obiektach, mecze kontrolne oraz tradycyjne wyjazdy na tygodniowe obozy sportowe.

Sierpień to miesiąc inauguracji nowego sezonu, w którym do rozgrywek ligowych zostało zgłoszonych czternaście drużyn – jedna juniorów starszych, cztery juniorów młodszych, dwie trampkarz, trzy młodzików oraz cztery orlików.

Trzeci kwartał to również czas transferów – w trakcie tegorocznego okienka, tj. od 1 lipca do 31 sierpnia Akademia pozyskała z innych klubów 49 nowych zawodników, natomiast 22 naszych młodych piłkarzy w nowym sezonie zagra w barwach innych drużyn.

**Czwarty kwartał 2022 roku** obejmował zakończenie rundy jesiennej sezonu ligowego dla drużyn Akademii Piłkarskiej Ruch Chorzów. Drużyny brały udział w rozgrywkach od młodzików młodszych do juniorów starszych na różnych szczeblach ligowych.

Podczas tego kwartału Akademia Piłkarska Ruch Chorzów zorganizowała turnieje upamiętniające naszych wybitnych piłkarzy, które były przeznaczone dla różnych kategorii wiekowych od u10 do u15, a także przeprowadziła szereg meczów kontrolnych i sparingów. Równoległe do rozgrywek ligowych odbywały się też zajęcia grup naborowych, tj. roczników 2013 – 2019, w których każdorazowo brało udział łącznie 180 dzieci.

O narybku Akademii, wzorem lat ubiegłych, nie zapomniano podczas Mikołajek, w tym roku zostały one zorganizowane wraz z Uczniowskim Klubem Sportowym „Ruch” Chorzów, gdzie podczas zajęć treningowych do dzieci przychodził "Niebieski" Mikołaj.

W **pierwszym kwartale 2023 roku** drużyny kontynuowały przygotowania do rundy wiosennej poprzez treningi, mecze kontrolne i zgrupowania. Również w tym okresie odbywały się sparingi i mecze ligowe, a drużyny uzyskiwały różne wyniki. Zakończono także okienko transferowe, zyskując 11 nowych zawodników i tracąc 21.



Akademia odnotowała sukcesy w powołaniach zawodników do różnych reprezentacji regionalnych i krajowych, a także w utrzymaniu Srebrnego Certyfikatu PZPN dla szkółek piłkarskich.

W **drugim kwartale 2023 roku** zakończyły się rozgrywki ligowe sezonu 2022/2023. Różne drużyny Akademii brały udział na różnych szczeblach ligowych, osiągając różne rezultaty.

Najstarsza grupa, czyli juniorzy starsi U19, zakończyła sezon w Lidze Makroregionalnej, zajmując szóstą pozycję. W ciągu 14 meczów zdobyli 16 punktów, notując 6 zwycięstw, 4 remisy i 4 porażki.

Drużyna juniorów młodszych U17 występowała w I Lidze Wojewódzkiej B1, plasując się na trzecim miejscu. Zdobyli 66 punktów w 30 meczach, uzyskując 20 zwycięstw, 6 remisów i 4 porażki.









Juniorzy młodszy U17 w II Lidze Wojewódzkiej zajęli szóste miejsce, zdobywając 50 punktów w 30 spotkaniach, z 16 zwycięstwami, 2 remisami i 12 porażkami.

W III Lidze Wojewódzkiej Juniorów Młodszych U17 drużyna zakończyła sezon na trzecim miejscu, uzyskując 21 punktów w 10 meczach, z 7 zwycięstwami i 3 porażkami.

Trampkarze U16 w III Lidze Wojewódzkiej zajęli drugie miejsce, zdobywając 24 punkty w 12 meczach, z 8 zwycięstwami, 4 remisami i 0 porażkami.

















### **U19 - Liga Makroregionalna**

Juniorzy starsi zakończyli swoje rozgrywki w Lidze Makroregionalnej na szóstej pozycji. W czternastu meczach naszym zawodnikom udało się zgromadzić 16 punktów, przy czym zaledwie sześciokrotnie doznali goryczy porażki, a aż 4 razy podzielili się z rywalami punktami i zwyciężyli w czterech spotkaniach. Niebiescy zdobyli 29 gole, tracąc przy tym 26.

LP.	DRUŻYNA	MECZE	PUNKTY	Z.	R.	P.	BRAMKI
1	 Odra Opole	14	38	12	2	0	36 - 7
2	 GKS Katowice	14	34	11	1	2	51 - 13
3	 FC Academy Wrocław	14	22	6	4	4	33 - 23
4	 Chrobry Głogów	14	22	6	4	4	26 - 23
5	 Stilon Gorzów	14	16	5	1	8	21 - 41
6	 Centrum Szkoleniowe AP	14	16	4	4	6	29 - 26
7	 Lechia Zielona Góra	14	10	3	1	10	22 - 50
8	 Pomologia Prószków	14	1	0	1	13	14 - 49

















### U17 - I Liga Wojewódzka B1

Drużyna juniorów młodszych występująca w Pierwszej Lidze Wojewódzkiej uplasowała się na trzecim miejscu. Chłopcy w 30 spotkaniach zgromadzili na swoim koncie 66 punktów. Na taką sumę oczek złożyło się aż 20 zwycięstw, 6 remisów i 4 porażki. Zawodnicy trenera Jakuba Brzozowski ego zdobyli 101 bramek, tracąc 39.

LP.	DRUŻYNA	MECZE	PUNKTY	Z.	R.	P.	BRAMKI
1	 GKS Tychy	30	71	23	2	5	108 - 38
2	 GKS Katowice	30	70	22	4	4	106 - 32
3	 Centrum Szkoleniowe AP	30	66	20	6	4	101 - 39
4	 Podbeskidzie Bielsko Biala	30	57	18	3	9	115 - 52
5	 Raków Częstochowa	30	54	17	3	10	67 - 54
6	 Górnik Zabrze	30	49	16	1	13	73 - 53
7	 Piast Gliwice	30	48	15	3	12	69 - 59
8	 KS Stadion Śląski	30	46	14	4	12	85 - 68
9	 Odra Centrum Wodzisław Śląski	30	40	12	4	14	60 - 69
10	 Gwarek Zabrze	30	39	12	3	15	55 - 69
11	 Rozwój Katowice	30	32	10	2	18	45 - 99
12	 Rekord Bielsko Biala	30	30	8	6	16	61 - 72
13	 Ruch Radzionków	30	30	9	3	18	60 - 104
14	 Pogoń Imielin	30	29	8	5	17	54 - 81
15	 GKS Jastrzębie	30	23	7	2	21	52 - 87
16	 Polonia Bytom	30	10	3	1	26	35 - 170












### U17 - II Liga Wojewódzka Juniorów Mł.

Juniorzy młodszy, którzy swoje mecze rozgrywali w II Lidze Wojewódzkiej uplasowali się na szóstym miejscu w klasyfikacji końcowej. Po trzydziestu spotkaniach licznik punktów zatrzymał się na 50 oczkach. Drużyna szesnastokrotnie zwyciężyła, dwa razy remisowała i dwanaście razy musiała uznać wyższość rywali. Nasi przeciwnicy wyciągali piłkę z siatki 70 razy, natomiast my pozwoliliśmy im na zdobycie 64 bramek.

LP.	DRUŻYNA	MECZE	PUNKTY	Z.	R.	P.	BRAMKI
1	 Skra Częstochowa	30	72	23	3	4	97 - 27
2	 GKS Katowice	30	69	22	3	5	100 - 38
3	 FC Będzin	30	62	18	8	4	90 - 46
4	 Zagłębie Sosnowiec	29	62	19	5	5	99 - 33
5	 Podbeskidzie Bielsko Biala	30	60	18	6	6	105 - 46
6	 Centrum Szkoleniowe AP	30	50	16	2	12	70 - 64
7	 ROW 1964 Rybnik	30	47	15	2	13	64 - 62
8	 Piast Gliwice	30	43	12	7	11	56 - 58
9	 SMS Tychy	30	39	12	3	15	75 - 75
10	 Gwarek Zabrze	30	38	11	5	14	72 - 59
11	 Victoria 1922 Częstochowa	30	36	11	3	16	88 - 96
12	 Ruch Radzionków	30	35	9	8	13	61 - 100
13	 MKS Zaborze	30	25	7	4	19	47 - 97
14	 GKS Tychy	30	19	5	4	21	40 - 112
15	 TS Stal - Śrubiarnia Żywiec	30	17	5	2	23	40 - 106
16	 LKS Sparta Lubliniec	29	10	3	1	25	26 - 111

### U17 - III Liga Wojewódzka Juniorów Mł.




Juniorzy młodsi w III Lidze Wojewódzkiej rozegrali 10 spotkań i z dorobkiem 21 punktów zajęli trzecie miejsce. Na ten dorobek złożyło się siedem zwycięstw i trzy porażki. Ze zdobytymi 68 bramkami drużyna uzyskała najlepszy wynik w lidze, a bramek straconych było 16.

LP.	DRUŻYNA	MECZE	PUNKTY	Z.	R.	P.	BRAMKI
1	 Sparta Katowice	10	27	9	0	1	53 - 12
2	 Wawel Wirek	10	24	8	0	2	54 - 26
3	 Centrum Szkoleniowe AP	10	21	7	0	3	68 - 16
4	 KS Stadion Śląski	10	20	6	2	2	38 - 16
5	 Polonia Łaziska Górne	10	19	6	1	3	30 - 11
6	 Józefka Chorzów	10	14	4	2	4	26 - 31
7	 UKS Ruch Chorzów	10	11	3	2	5	28 - 17
8	 Lechia 06 Mysłowice	10	8	2	2	6	16 - 64
9	 Iskra Pszczyna	10	6	1	3	6	12 - 47
10	 Siódemka Tychy	10	5	1	2	7	17 - 50
11	 Górnik Wojkowice	10	3	1	0	9	5 - 57













### U16 - III Liga Wojewódzka Trampkarzy

Drużyna trampkarzy U16 uplasowała się na drugim miejscu w klasyfikacji końcowej. Podopieczni trenera Jana Sochania zakończyli zmagania z 24 punktami na koncie. W 12 spotkaniach cztery razy zaznali goryczy porażki i ani razu nie zremisowali. Zwycięsko wychodzili z 8 pojedynków. Strzelili przy tym 33 bramki, a stracili 22. W lidze występowali chłopcy rocznikowo młodszy od swoich ligowych rywali.

LP.	DRUŻYNA	MECZE	PUNKTY	Z.	R.	P.	BRAMKI
1	 APN Siemianowice Śląskie	12	30	10	0	2	41 - 18
2	 Centrum Szkoleniowe AP	12	24	8	0	4	33 - 22
3	 APN Czeladź	12	15	5	0	7	27 - 28
4	 MKS Będzin	12	3	1	0	11	19 - 52









### U15 - II Liga Wojewódzka Trampkarzy

Nasza drużyna trampkarzy zwyciężyła w klasyfikacji końcowej II Ligi Wojewódzkiej. Podopieczni trenera Piotra Bogusza zdobyli 27 punktów, na co składa się 11 zwycięstw, 4 remisy i 3 porażki. W 18 spotkaniach strzelili 48 bramek, a stracili tylko 21, co jest najlepszym wynikiem w lidze.

LP.	DRUŻYNA	MECZE	PUNKTY	Z.	R.	P.	BRAMKI
1	 Centrum Szkoleniowe AP	18	37	11	4	3	48 - 21
2	 Zagłębie Sosnowiec	18	34	11	1	6	60 - 31
3	 KS Stadion Śląski	18	32	9	5	4	44 - 25
4	 Raków Częstochowa	18	30	9	3	6	49 - 37
5	 GKS Katowice	18	29	8	5	5	45 - 40
6	 Rekord Bielsko Biala	18	29	8	5	5	40 - 28
7	 ROW 1964 Rybnik	18	23	6	5	7	24 - 40
8	 Skra Częstochowa	18	19	6	1	11	30 - 49
9	 SMS Tychy	18	10	2	4	12	28 - 55
10	 TS Stal - Śrubiarnia Żywiec	18	9	2	3	13	24 - 66







### U14 - II Liga Wojewódzka Trampkarzy Mł.

Trampkarze młodszy w minionym sezonie zajęli 2 miejsce w II Lidze Wojewódzkiej. Drużyna pod wodzą trenera Damiana Łukasika wiosną wygrała 9 ligowych spotkań, 1 zremisowała oraz 4 przegrała. Trampkarze zdobyli 60 bramek, a stracili 27.

LP.	DRUŻYNA	MECZE	PUNKTY	Z.	R.	P.	BRAMKI
1	 KS Stadion Śląski	14	40	13	1	0	81 - 10
2	 Centrum Szkoleniowe AP	14	28	9	1	4	60 - 27
3	 Victoria 1922 Częstochowa	14	24	8	0	6	35 - 32
4	 APN Knurów	14	22	7	1	6	46 - 44
5	 Raków Częstochowa	14	19	6	1	7	53 - 40
6	 SMS Tychy	14	19	6	1	7	36 - 42
7	 AP Champions Piekary Śląskie	14	7	2	1	11	19 - 54
8	 Gwarek Zabrze	14	6	2	0	12	16 - 97









### U13 - IV Liga Okręgowa Młodzików

Młodzicy w minionym sezonie zajęli 2 miejsce w IV Lidze Okręgowej. Nasi młodzicy zdobyli 22 punkty - na ten dorobek złożyło się siedem zwycięstw, jeden remis oraz dwie porażki. Pomimo drugiego miejsca zaprezentowali najlepszą defensywę i ofensywę w lidze – 21 bramek straconych, 48 zdobytych.

LP.	DRUŻYNA	MECZE	PUNKTY	Z.	R.	P.	BRAMKI
1	 Gwiazda Ruda Śląska	10	24	8	0	2	44 - 29
2	 Centrum Szkoleniowe AP	10	22	7	1	2	48 - 21
3	 Pogoń Imielin	10	16	5	1	4	42 - 40
4	 Śląsk Świętochłowice	10	13	4	1	5	43 - 35
5	 Unia Kosztowy	10	9	3	0	7	27 - 39
6	 UKKS Katowice	10	4	1	1	8	17 - 57









### U13 - VII Liga Okręgowa Młodzików

Drużyna młodzików okazała się prawdziwym dominatorem w rozgrywkach VII ligi okręgowej. Zawodnicy trenera Jakuba Brzozowskiego w całych rozgrywkach ligowych stracili jedynie 6 bramek, będąc najlepszą defensywą w lidze. Strzelili aż 106 bramek, co okazało się najlepszą ofensywą w lidze! W 14 spotkaniach 12 z nich wygrali i 2 zremisowali, nie ponosząc żadnej porażki. Zawodnicy trenera Brzozowskiego z przewagą 5 punktów zdecydowanie wygrali swoje rozgrywki.

LP.	DRUŻYNA	MECZE	PUNKTY	Z.	R.	P.	BRAMKI
1	 Centrum Szkoleniowe AP	14	38	12	2	0	106 - 6
2	 UKS Ruch Chorzów	14	33	10	3	1	76 - 21
3	 Pogoń Ruda Śląska	14	29	9	2	3	41 - 30
4	 Górnik Wesoła	14	22	7	1	6	36 - 27
5	 1.FC Katowice	14	18	6	0	8	25 - 41
6	 Urania Ruda Śląska	14	9	3	0	11	15 - 74
7	 Podlesianka Katowice	14	9	3	0	11	11 - 76
8	 Slavia Ruda Śląska	14	6	2	0	12	24 - 59

### U12 - IV Liga Okręgowa Młodzików Mł.

Młodzicy młodszy pod wodzą trenera Sławomira Podlasy zakończyli rozgrywki ligowe na najniższym stopniu podium z 23 punktami, dzięki lepszemu bilansowi bezpośrednich meczy z drużyną Ruchu Radzionków. Nasi piłkarze zdobyli w czternastu spotkaniach 33 bramki, tracąc przy tym 31. Na bilans punktowy złożyło się 7 zwycięstw, 2 remisy i 5 porażek.

LP.	DRUŻYNA	MECZE	PUNKTY	Z.	R.	P.	BRAMKI
1	 GKS Katowice	14	34	11	1	2	70 - 24
2	 KS Stadion Śląski	14	25	8	1	5	31 - 22
3	 Centrum Szkoleniowe AP	14	23	7	2	5	33 - 31
4	 Ruch Radzionków	14	23	7	2	5	38 - 18
5	 Piast Gliwice	14	22	7	1	6	57 - 38
6	 Akademia 2012 Jaworzno	14	22	7	1	6	42 - 45
7	 Ajaks Częstochowa	14	10	3	1	10	24 - 69
8	 KS 94 Rachowice	14	4	1	1	12	18 - 66



## U11 – Orliki E1 i U10 - Orliki E2

Podopieczni trenera Łukasza Jońca oraz trenerów Alberta Michalika i Marcina Poloka brali udział w zorganizowanych rozgrywkach, jednak zgodnie z nowymi wytycznymi PZPN wszystkie rozgrywki do U12 będą odbywać się bez wyników oraz prezentowania tabel.

Równolegle do rozgrywek ligowych odbywały się też zajęcia grup naborowych, tj. roczników 2013 – 2019, w których każdorazowo brało udział łącznie ponad 200 dzieci. Drugi kwartał to również seria powołań dla zawodników naszej Akademii na zgrupowania Kadr Podokręgu Katowice. W drugim kwartale przypadł również zorganizowany dla wszystkich dzieci z grup naborowych oraz kibiców Niebieski Dzień Dziecka.

Nad „Niebieską” młodzieżą – łącznie ponad 400 zawodników przydzielonych do 18 grup – czuwa 25-osobowy sztab szkoleniowy, w skład którego wchodzi 22 trenerów, dwóch trenerów bramkarzy oraz jeden fizjoterapeuta.

Podsumowując, rok liczący od lipca 2022 do czerwca 2023 był pełen wyzwań, sukcesów i dynamicznego rozwoju dla Akademii Piłkarskiej Ruch Chorzów, obejmując intensywny okres treningowy, liczne mecze, transferowe ruchy oraz aktywność społecznościowej młodzieży związanej z Klubem.



## 4.17. Obszar pozasportowy

### Marketing

Początek III kwartału 2022 roku to intensywne przygotowania do startu w rozgrywkach Fortuna 1 Ligi. Od początku lipca trwała sprzedaż karnetów na sezon 2022/2023. Finalnie nabywców znalazło blisko 4 tysiące abonamentów. W nowy sezon wkroczyliśmy także z nową stroną internetową – ksruch.com – oraz nowymi strojami meczowymi, cieszącymi się dużym zainteresowaniem kibiców. W ciągu trzech miesięcy fani zakupili blisko 800 sztuk. Również zainteresowanie gadżetami klubowymi stale rosło, co przełożyło się na wzrost obrotu brutto sprzedaży w porównaniu do analogicznego okresu z roku poprzedniego. Ponadto awans drużyny do Fortuna 1 Ligi skutkowałam zwiększonym zainteresowaniem mediów oraz wzrostem frekwencji.

Przed startem sezonu 2022/23 przedłużona została większość umów sponsorskich z sezonu poprzedniego. Z związku z awansem do wyższej klasy rozgrywkowej do grona partnerów biznesowych Ruchu dołączyły również nowe marki, dzięki czemu liczba firm współpracujących z Klubem przekroczyła 50 podmiotów. Zasięg medialny ekspozycji świadczeń wzrósł, co bezpośrednio przełożyło się również na wartość umów sponsorskich. Oprócz realizowanych współprac dzięki rosnącej pozycji I drużyny w tabeli coraz większym powodzeniem cieszyły się pakiety „Sponsora Meczu”, w ramach których logotypy poszczególnych firm znajdowały się na konkretnych spotkaniach na przodzie koszulek meczowych „Niebieskich”. Po przenosinach na Stadion Miejski w Gliwicach została także otwarta Strefa VIP GOLD, gdzie kibice mieli możliwość oglądania meczu w wersji Premium.

Mimo trwających rozgrywek ligowych, nie zapomnieliśmy o działalności charytatywnej, kontynuując akcje Chorzowskie Psy, Niebieska Paczka, Niebieski Mikołaj czy organizując kolejną edycję Strefy Legend.

W połowie grudnia w Chorzowskim Centrum Kultury odbyła się klubowa wigilia, w której wzięło udział kilkaset osób. Podczas uroczystości podsumowane kończący się rok, wybrano piłkarza roku oraz po raz pierwszy wręczono nagrody „Przyjaciół Ruchu”, które trafiły do rąk osób szczególnie angażujących się w życie Klubu.

Styczeń 2023 r. miał być czasem spokojnych przygotowań do startu rundy wiosennej rozgrywek Fortuna 1 Ligi, jednak nagle zamknięcie stadionu na Cichej i konieczność przenosin na obiekt w Gliwicach sprawiła, że w bardzo krótkim czasie należało wykonać ogrom pracy organizacyjnej i logistycznej, m.in. dostosowanie systemu sprzedaży biletów do innego stadionu, stworzenie i montaż stadionowego brandingu, organizacja transportu, stref sprzedaży pamiątek i gastronomii, wdrożenie szerokiej kampanii informacyjnej dotyczącej funkcjonowania na obiekcie w Gliwicach. Na okoliczność przenosin na stadion Piasta Klub przygotował akcję marketingową pod hasłem „Gra warta świeczki”, która spotkała się z uznaniem i wpłynęła na wzrost sprzedaży karnetów. Mimo bardzo krótkiego czasu, zdążyliśmy na pierwszy mecz rundy wiosennej, który pod względem organizacyjnym wyszedł co najmniej dobrze, a inaugurację obejrzało z trybun ponad 8 tys. widzów. W kolejnych spotkaniach było jeszcze lepiej zarówno organizacyjnie, jak i frekwencyjnie – kibice Ruchu wykupowali wszystkie



dostępne bilety na mecze ze Stalą Rzeszów i Łódzkim Klubem Sportowym, dzięki czemu notowaliśmy jedne z najwyższych frekwencji na polskich stadionach w poszczególne weekendy rozgrywkowe.

Sezon 2022/2023 zakończył się kolejnym awansem – tym razem do PKO BP Ekstraklasy. Bezpośrednio po uzyskaniu promocji ogłoszona została współpraca z marką Stellis tym razem w zakresie nowego systemu biletowego, w którym od razu uruchomiona została sprzedaż karnetów na kolejny sezon.

## **Sprzedaż**

Rozpoczęcie sezonu 2022/2023 w Fortuna I Liga przyniosło Klubowi Ruch Chorzów wiele sukcesów i wyzwań. Początkowo skoncentrowano się na sprzedaży karnetów całosezonowych, korzystając z nowo wdrożonego systemu roboticket. W ciągu pierwszego tygodnia sprzedaży udało się pozyskać 1845 nowych kibiców.

Rekord frekwencji ćwierćwiecza został ustanowiony podczas inauguracyjnego meczu z Skrą Częstochowa, przyciągając 8026 widzów. Kolejne spotkania przynosiły imponujące wyniki sprzedaży biletów, a mecze Ruchu cieszyły się rosnącym zainteresowaniem.

Nowością było wprowadzenie mini pakietu "Jesienny trójpak" na trzy spotkania w październiku, co przyniosło dodatkowe 1185 sprzedanych karnetów. W trzecim kwartale 2022 roku zaprezentowano także nowe stroje meczowe, które zdobyły popularność wśród kibiców, generując sprzedaż na poziomie 766 sztuk.

W listopadzie 2022 r. Klub przeprowadził udane akcje, takie jak sprzedaż niebieskich zniczy i wprowadzenie "Blue Week" z obniżkami do 70%. Trzeci miesiąc czwartego kwartału zainaugurowano akcją Niebieski Mikołaj, wspólnie z Ośrodkiem Kibice Razem. Świąteczna oferta gadżetów przyciągnęła uwagę, a sprzedaż podczas Chorzowskiego Jarmarku Bożonarodzeniowego była sukcesem.

Styczeń 2023 r. był początkowo okresem spokojnych przygotowań do rundy wiosennej, ale nagłe zamknięcie stadionu w Chorzowie przeniosło wszystkie działania na stadion w Gliwicach. Mimo tego wyzwania, Klub zorganizował udaną kampanię marketingową "Gra warta świeczki", przyciągając ponad 8 tys. widzów na inaugurację rundy wiosennej.

W kwietniu Klub świętował swoje 103 urodziny z udanymi promocjami dla kibiców. Mecz przyjaźni Ruch-Wisła przyniósł duże zainteresowanie, a sprzedaż gadżetów z okazji urodzin odniosła sukces. Klub kontynuował dynamiczną sprzedaż biletów i gadżetów, zwłaszcza po awansie do ekstraklasy w czerwcu, ustanawiając nowy rekord z ponad 5987 sprzedanymi karnetami na sezon 2023/2024 – przekraczając poprzedni o ponad 1,5 tysiąca karnetów.

W ciągu całego sezonu Klub nie tylko osiągnął sukcesy sportowe, ale także udowodnił silne zaangażowanie kibiców, którzy aktywnie wspierali drużynę, uczestnicząc w licznych akcjach i inicjatywach klubowych.

## **Strategia Spółki, założenia i plany na okres lipiec 2023 - czerwiec 2024**

**Głównymi celami strategicznymi Spółki są:**

1. Uzyskanie licencji na sezon 2024/2025.
2. Utrzymanie w Ekstraklasie po zakończeniu sezonu zasadniczego 2023/2024.
3. Awans drużyny rezerw do 4 ligi.
4. Utrzymanie wskaźników płynności i rentowności na poziomie zapewniającym bieżące regulowanie zobowiązań i spełnianie wymagań dotyczących uzyskania licencji.
5. Podwyższenie kapitału zakładowego Spółki.
6. Trwałe powiększanie bazy partnerów oraz sponsorów Spółki.



7. Sukcesywne zwiększanie frekwencji podczas meczów organizowanych przez Spółkę z naciskiem na zwiększenie sprzedaży karnetów do 7000 sztuk.
8. Bieżąca współpraca z Miastem Chorzów, wykorzystanie potencjału organizowanych przez Miasto eventów do promocji marki Ruch Chorzów.
9. Skuteczne zimowe okienko transferowe – pozyskanie zawodników, którzy podwyższą poziom jakości sportowej w drużynie, co przełoży się na osiągnięte wyniki.
10. Płatny transfer jednego wychowanka do ligi zagranicznej.
11. Rozwój autorskiego projektu Blue Future Project, skupiającego się na kompleksowej opiece sportowej, mentalnej, dietetycznej nad najzdolniejszymi zawodnikami Centrum Szkolenia z roczników 2004-2008 oraz kontynuacja projektu Centrum Szkolenia Bramkarzy.
12. Budowanie marki Centrum Szkolenia Ruchu Chorzów, skonsolidowanie struktur Akademii Piłkarskiej oraz Uczniowskiego Klubu Sportowego celem wyłonienia potencjalnych kandydatów do zasilenia szeregów I drużyny.
13. Budowanie profesjonalnych struktur wewnątrzklubowych.

Zarząd spółki sporządził sprawozdanie finansowe Spółki za okres od 1 lipca 2022 roku do 30 czerwca 2023 roku przy założeniu kontynuacji działalności.

Aby zapobiec utracie płynności Zarząd podejmuje oraz planuje podjąć szereg działań mających na celu zwiększenie płynności finansowej oraz polepszenie ogólnej sytuacji Spółki. W planach Zarządu jest również zwiększenie intensyfikacji działalności marketingowej, która w konsekwencji będzie zmierzać do pozyskania nowych sponsorów oraz ustabilizowanie sytuacji drobnego akcjonariatu, jak i poprawienie frekwencji na meczach, która już teraz jest wysoka. Plany i zamierzenia Spółki na przyszły okres sprawozdawczy zostały opisane powyżej z uwzględnieniem zatwierzonego układu i przewidywanego rozwoju, które wpłyną w przyszłości na poprawę wyników ekonomicznych oraz wyeliminowanie strat z działalności operacyjnej. Ponadto planowane są na szeroką skalę projekty promocyjne, których celem będzie zachęcenie kibiców i potencjalnych inwestorów do zakupu akcji Ruch Chorzów S.A.

Pozytywne zakończenie prowadzonych negocjacji z potencjalnymi sponsorami znacznie poprawi poziom płynności finansowej oraz pozwoli na bieżące regulowanie zobowiązań, a także pomoże szybciej spłacić zaciągnięte zobowiązania.

Zdaniem Zarządu podjęte działania restrukturyzacyjno-naprawcze zostaną zakończone powodzeniem.

Prezes Zarządu

*Seweryn Siemianowski*

Wiceprezes Zarządu

*Marcin Stokłosa*

## 5. Informacje o stosowaniu zasad ładu korporacyjnego.

LP.	Zasada	TAK / NIE / NIE DOTYCZY	KOMENTARZ
1.	Spółka powinna prowadzić przejrzystą i efektywną politykę informacyjną, zarówno z wykorzystaniem tradycyjnych metod, jak i z użyciem nowoczesnych technologii, zapewniających szybkość, bezpieczeństwo oraz szeroki dostęp do informacji. Spółka korzystając w jak najszerszym stopniu z tych metod, powinna zapewnić odpowiednią komunikację z inwestorami i analitykami, umożliwić transmitowanie obrad walnego zgromadzenia z wykorzystaniem sieci Internet, rejestrować przebieg obrad i upubliczniać go na stronie internetowej.	tak, w części	Zasada nie jest stosowana w części, która mówi iż powinna umożliwić transmitowanie obrad z wykorzystaniem sieci Internet, rejestrować przebieg i upubliczniać go na stronie. Protokół z ZWZ jest publikowany niezwłocznie po jego otrzymaniu.
2.	Spółka powinna zapewnić efektywny dostęp do informacji niezbędnych do oceny sytuacji i perspektyw funkcjonowania.	tak	
3.	Spółka prowadzi korporacyjną internetową i zamieszcza na niej:	tak	
	3.1. podstawowe informacje o spółce i jej działalności (strona startowa),		
	3.2. opis działalności emitenta ze wskazaniem rodzaju działalności, z której Emitent uzyskuje najwięcej przychodów,	tak, w części	Informacje znajdują się na stronie, jednakże bez konkretnych informacji, z której działalności uzyskuje najwięcej przychodów.
	3.3. opis rynku, na którym działa Emitent, wraz z określeniem pozycji emitenta na tym rynku,	tak, w części	Spółka zamieszcza informacje o pozycji emitenta w sferze swoich głównych działalności (I Liga, Centralna Liga Juniorów); wskazane informacje są dostępne w Dokumentie Informacyjnym, który znajduje się na stronie korporacyjnej.
	3.4. życiorysy zawodowe członków organów spółki,	tak, w części	W chwili obecnej Spółka zamieszcza życiorysy członków swoich organów w raporcie o ich powołaniu.
	3.5. powzięte przez zarząd, na podstawie oświadczenia członka rady nadzorczej, informacje o powiązaniach członka rady nadzorczej z akcjonariuszem dysponującym akcjami	nie	Spółka nie przestrzega tej zasady w chwili obecnej, lecz zamierza zamieścić odpowiednie informacje

reprezentującymi nie mniej niż 5% ogólnej liczby głosów na walnym zgromadzeniu spółki,		w tej kwestii w najbliższej przyszłości.
3.6. dokumenty korporacyjne spółki,	tak	
3.7. zarys planów strategicznych spółki,	nie	Spółka nie przestrzega tej zasady w chwili obecnej, lecz zamierza zamieścić odpowiednie informacje w tej kwestii w najbliższej przyszłości; wskazane informacje są dostępne w Dokumencie Informacyjnym, który znajduje się na stronie korporacyjnej oraz w raporcie rocznym.
3.8. opublikowane prognozy wyników finansowych na bieżący rok obrotowy, wraz z założeniami do tych prognoz (w przypadku gdy emitent takie publikuje),	nie	Spółka nie przestrzega tej zasady w chwili obecnej, lecz zamierza zamieścić odpowiednie informacje w tej kwestii w najbliższej przyszłości.
3.9. strukturę akcjonariatu Emitenta, ze wskazaniem głównych akcjonariuszy oraz akcji znajdujących się w wolnym obrocie,	tak	
3.10. dane oraz kontakt do osoby, która jest odpowiedzialna w spółce za relacje inwestorskie oraz kontakty z mediami,	tak, w części	Spółka zamieści informacje na stronie internetowej dane kontaktowe osoby odpowiedzialnej za relacje z mediami.
3.11. Skreślony		
3.12. opublikowane raporty roczne i okresowe,	tak	
3.13. kalendarz zaplanowanych dat publikacji finansowych raportów okresowych, dat walnych zgromadzeń, a także spotkań z inwestorami i analitykami oraz konferencji prasowych,	tak	
3.14. informacje na temat zdarzeń korporacyjnych, takich jak wypłata dywidendy, oraz innych zdarzeń skutkujących nabyciem lub ograniczeniem praw po stronie akcjonariusza, z uwzględnieniem terminów oraz zasad przeprowadzania tych operacji. Informacje te powinny być zamieszczane w terminie umożliwiającym podjęcie przez inwestorów decyzji inwestycyjnych,	nie dotyczy	
3.15. Skreślony.		
3.16. pytania akcjonariuszy dotyczące spraw objętych porządkiem obrad, zadawane przed i w trakcie walnego zgromadzenia, wraz z odpowiedziami na zadawane pytania,	tak	Jeśli zostaną zgłoszone.



	3.17. informację na temat powodów odwołania walnego zgromadzenia, zmiany terminu lub porządku obrad wraz z uzasadnieniem,	tak	
	3.18. informację o przerwie w obradach walnego zgromadzenia i powodach zarządzenia przerwy,	tak	
	3.19. informacje na temat podmiotu, z którym spółka podpisała umowę o świadczenie usług Autoryzowanego Doradcy ze wskazaniem nazwy, adresu strony internetowej, numerów telefonicznych oraz adresu poczty elektronicznej Doradcy,	nie dotyczy	Spółka aktualnie nie posiada podpisanej umowy z Autoryzowanym Doradcą
	3.20. Informację na temat podmiotu, który pełni funkcję animatora akcji emitenta,	nie dotyczy	Spółka aktualnie nie posiada podpisanej umowy na funkcję animatora rynku
	3.21. dokument informacyjny (prospekt emisyjny) spółki, opublikowany w ciągu ostatnich 12 miesięcy,	nie dotyczy	
	3.22. Skreślony.		
	3.23. Informacje zawarte na stronie internetowej powinny być zamieszczane w sposób umożliwiający łatwy dostęp do tych informacji. Emitent powinien dokonywać aktualizacji informacji umieszczanych na stronie internetowej. W przypadku pojawienia się nowych, istotnych informacji lub wystąpienia istotnej zmiany informacji umieszczanych na stronie internetowej, aktualizacja powinna zostać przeprowadzona niezwłocznie.	tak	
4.	Spółka prowadzi korporacyjną stronę internetową, według wyboru emitenta, w języku polskim lub angielskim. Raporty bieżące i okresowe powinny być zamieszczane na stronie internetowej co najmniej w tym samym języku, w którym następuje ich publikacja zgodnie z przepisami obowiązującymi emitenta.	tak	
5.	Spółka powinna prowadzić politykę informacyjną ze szczególnym uwzględnieniem potrzeb inwestorów indywidualnych. W tym celu Spółka, poza swoją stroną korporacyjną powinna wykorzystywać indywidualną dla danej spółki sekcję relacji inwestorskich znajdującą na stronie <a href="http://www.GPWInfoStrefa.pl">www.GPWInfoStrefa.pl</a> .	nie	Spółka nie przestrzega tej zasady w chwili obecnej, na wskazanej stronie dostępne są jedynie podstawowe informacje o Spółce.
6.	Emitent powinien utrzymywać bieżące kontakty z przedstawicielami Autoryzowanego Doradcy, celem umożliwienia mu prawidłowego wykonywania swoich obowiązków wobec emitenta. Spółka powinna wyznaczyć osobę odpowiedzialną za kontakty z Autoryzowanym Doradcą.	nie dotyczy	
7.	W przypadku, gdy w spółce nastąpi zdarzenie, które w ocenie emitenta ma istotne znaczenie dla wykonywania przez Autoryzowanego Doradcę swoich obowiązków, Emitent niezwłocznie powiadamia o tym fakcie Autoryzowanego Doradcę.	nie dotyczy	

8.	Emitent powinien zapewnić Autoryzowanemu Doradcy dostęp do wszelkich dokumentów i informacji niezbędnych do wykonywania obowiązków Autoryzowanego Doradcy.	nie dotyczy	
9.	Emitent przekazuje w raporcie rocznym: 9.1. informację na temat wynagrodzeń wszystkich i rady nadzorczej,	tak	
	9.2. informację na temat wynagrodzenia Autoryzowanego Doradcy otrzymywanego od emitenta z tytułu świadczenia wobec emitenta usług w każdym zakresie.	nie dotyczy	
10.	Członkowie zarządu i rady nadzorczej powinni uczestniczyć w obradach walnego zgromadzenia w składzie umożliwiającym udzielenie merytorycznej odpowiedzi na pytania zadawane w trakcie walnego zgromadzenia.	tak	
11.	Przynajmniej 2 razy w roku Emitent, przy współpracy Autoryzowanego Doradcy, powinien organizować publicznie dostępne spotkanie z inwestorami, analitykami i mediami.	nie dotyczy	
12.	Uchwała walnego zgromadzenia w sprawie emisji akcji z prawem poboru powinna precyzować cenę emisyjną albo mechanizm jej ustalenia lub zobowiązać organ do tego upoważniony do ustalenia jej przed dniem ustalenia prawa poboru, w terminie umożliwiającym podjęcie decyzji inwestycyjnej.	nie dotyczy	
13.	Uchwały walnego zgromadzenia powinny zapewnić zachowanie niezbędnego odstępu czasowego pomiędzy decyzjami powodującymi określone zdarzenia korporacyjne a datami, w których ustalane są prawa akcjonariuszy wynikające z tych zdarzeń korporacyjnych.	nie dotyczy	
13a.	W przypadku otrzymania przez zarząd emitenta od akcjonariusza posiadającego co najmniej połowę kapitału zakładowego lub co najmniej połowę ogółu głosów w spółce, informacji o zwołaniu przez niego nadzwyczajnego walnego zgromadzenia w trybie określonym w art.399 §3 Kodeksu spółek handlowych, zarząd emitenta niezwłocznie dokonuje czynności, do których jest zobowiązany w związku z organizacją i przeprowadzeniem walnego zgromadzenia. Zasada ta ma zastosowanie również w przypadku upoważnienia przez sąd rejestrowy akcjonariuszy do zwołania nadzwyczajnego walnego zgromadzenia na podstawie art. 400 §3 Kodeksu spółek handlowych.	nie dotyczy	
14.	Dzień ustalenia praw do dywidendy oraz dzień wypłaty dywidendy powinny być tak ustalone, aby czas przypadający pomiędzy nimi był możliwie najkrótszy, a w każdym przypadku nie dłuższy niż 15 dni roboczych. Ustalenie dłuższego okresu pomiędzy tymi terminami wymaga szczegółowego uzasadnienia.	nie dotyczy	

15.	Uchwała walnego zgromadzenia w sprawie wypłaty dywidendy warunkowej może zawierać tylko takie warunki, których ewentualne ziszczenie nastąpi przed dniem ustalenia prawa do dywidendy.	nie dotyczy	
16.	<p>Emitent publikuje raporty miesięczne, w terminie 14 dni od zakończenia miesiąca. Raport miesięczny powinien zawierać co najmniej:</p> <ul style="list-style-type: none"> <li>informacje na temat wystąpienia tendencji i zdarzeń w otoczeniu rynkowym emitenta, które w ocenie emitenta mogą mieć w przyszłości istotne skutki dla kondycji finansowej oraz wyników finansowych emitenta,</li> <li>zestawienie wszystkich informacji opublikowanych przez emitenta w trybie raportu bieżącego w okresie objętym raportem,</li> <li>informacje na temat realizacji celów emisji, jeżeli taka realizacja, choćby w części, miała miejsce w okresie objętym raportem,</li> <li>kalendarz inwestora, obejmujący wydarzenia mające mieć miejsce w nadchodzącym miesiącu, które dotyczą emitenta i są istotne z punktu widzenia interesów inwestorów, w szczególności daty publikacji raportów okresowych, planowanych walnych zgromadzeń, otwarcia subskrypcji, spotkań z inwestorami lub analitykami, oraz oczekiwany termin publikacji raportu analitycznego.</li> </ul>	nie	Spółka nie przesyła raportów miesięcznych, skupia się na komunikacji z inwestorem przez przesyłanie raportów kwartalnych i raportów bieżących.
16a.	W przypadku naruszenia przez emitenta obowiązku informacyjnego określonego w Załączniku nr 3 do Regulaminu Alternatywnego Systemu Obrotu („Informacje bieżące i okresowe przekazywane w alternatywnym systemie obrotu na rynku NewConnect”) emitent powinien niezwłocznie opublikować, w trybie właściwym dla przekazywania raportów bieżących na rynku NewConnect, informację wyjaśniającą zaistniałą sytuację.	tak	
17.	Skreślony		