



Kancelaria Medius

Prezentacja raportu IVQ2016

Kraków, 14 lutego 2017 roku



IVQ2016

Prezentacja wyników **pierwszego** sprawozdania finansowego grupy kapitałowej Emitenta

W skład Grupy Kapitałowej Emitenta wchodzi **Kancelaria Medius S.A.**, spółka dominująca oraz **Medius Collection S.L.**, spółka zależna

Wartość inwestycji na polskim rynku wyniosła **21 mln zł**

Zakupy portfeli wierzytelności na rynku hiszpańskim wyniosły **12,2 mln EUR**

Podwyższenie kapitału zakładowego do wysokości **7 305 971,00 zł**

Emisja obligacji serii J o wartości nominalnej do **10 mln zł**

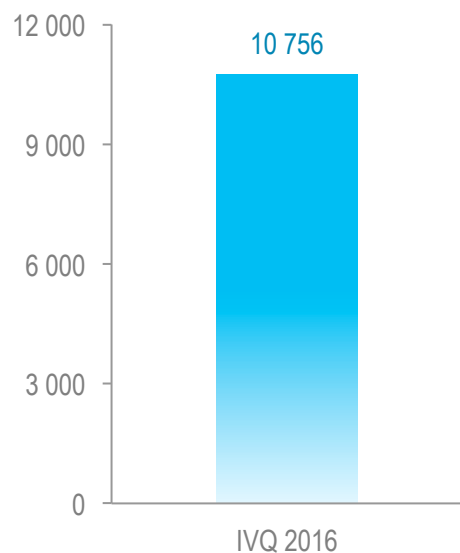
Dane finansowe za IVQ2016 Grupy Kapitałowej Emitenta

(01.10.-31.12.2016)

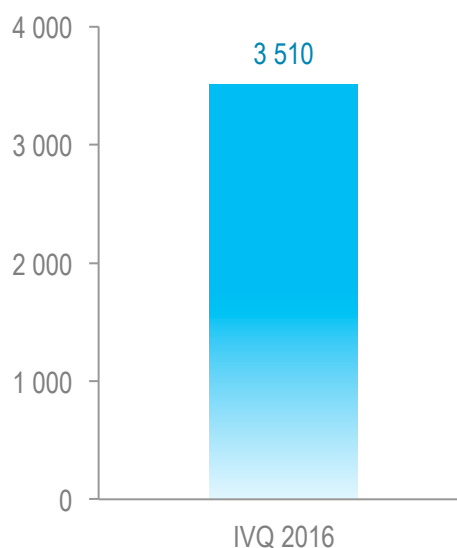


W skład Grupy Kapitałowej Emitenta wchodzi Spółka Kancelaria Medius S.A., spółka dominująca z siedzibą w Krakowie oraz Spółka Medius Collection S.A., spółka zależna z siedzibą w Madrycie.

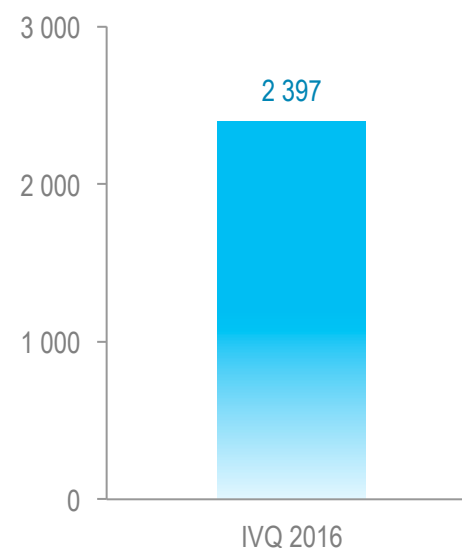
Przychody netto ze sprzedaży
(tys. zł)



Zysk ze sprzedaży
(tys. zł)



Zysk netto
(tys. zł)

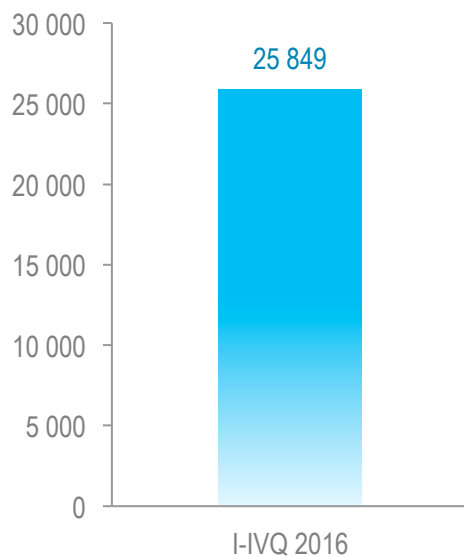


Dane finansowe za cztery kwartały 2016 grupy kapitałowej Emitenta

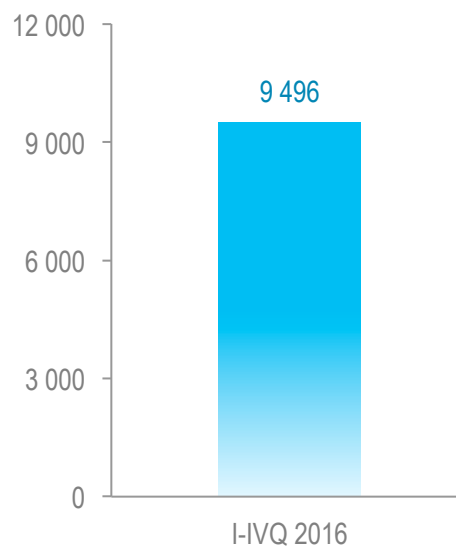
(01.01.-31.12.2016)



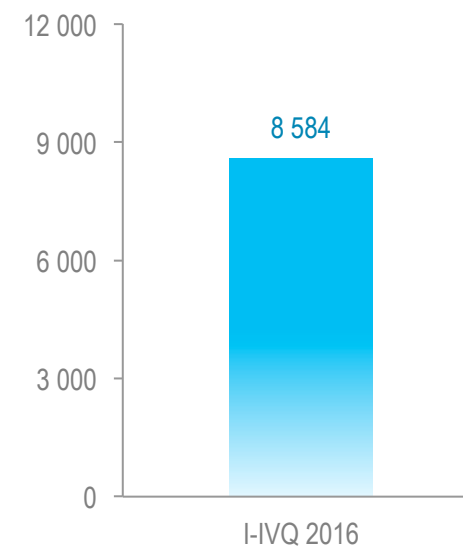
Przychody netto ze sprzedaży
(tys. zł)



Zysk ze sprzedaży
(tys. zł)



Zysk netto
(tys. zł)



Wybrane pozycje z bilansu Grupy Kapitałowej Emitenta

(w tys. zł)



AKTYWA	31.12.2016	Zmiana stanu IVQ 2016
Aktywa razem	68 030	22 642
Aktywa trwale, w tym	3 825	20 067
należności długoterminowe	-	-
Aktywa obrotowe, w tym	64 168	2 575
należności krótkoterminowe	1 252	186
inwestycje krótkoterminowe	62 849	2 476
PASYWA	31.12.2016	Zmiana stanu IVQ 2016
Pasywa razem	68 030	22 642
Kapitał (fundusz) własny, w tym	25 691	2 405
kapitał (fundusz) podstawowy	7 301	1 800
Zobowiązania i rezerwy na zobowiązania, w tym	42 339	20 037
zobowiązania długoterminowe	27 674	14 444
zobowiązania krótkoterminowe	13 218	5 805

Wybrane pozycje z rachunku wyników Grupy Kapitałowej Emitenta

(w tys. zł)



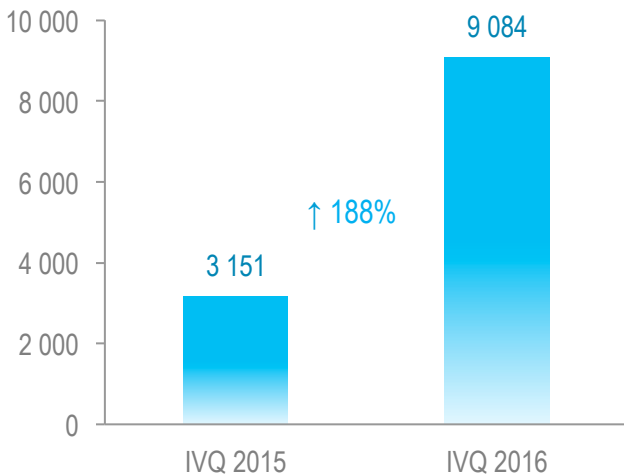
	01.01.-31.12.2016	IVQ 2016
Przychody ze sprzedaży	25 849	10 756
Przychody operacyjne	107	89
Przychody finansowe	3 415	263
Zysk ze sprzedaży	9 496	3 510
Zysk brutto	10 850	3 181
Podatek dochodowy	2 267	751
Zysk netto	8 584	2 397

Dane finansowe za IVQ2016 Emitenta

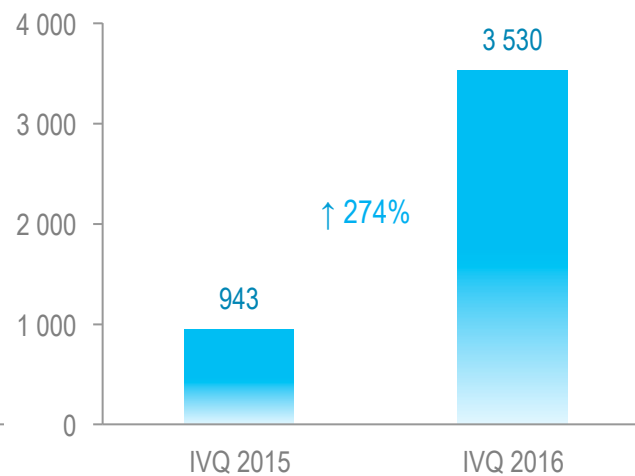
(01.10.-31.12.2016)



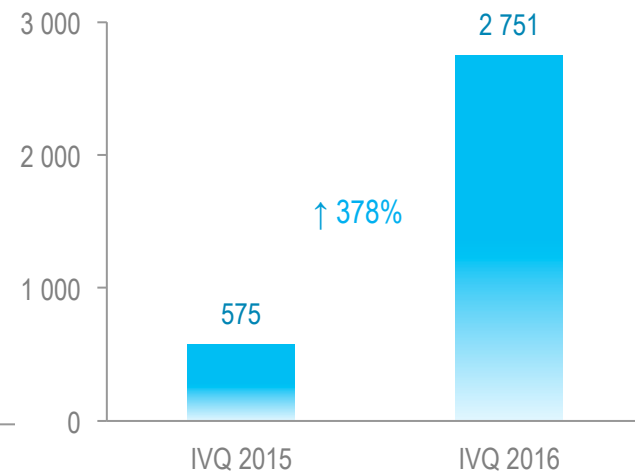
Przychody netto ze sprzedaży
(tys. zł)



Zysk ze sprzedaży
(tys. zł)



Zysk netto
(tys. zł)

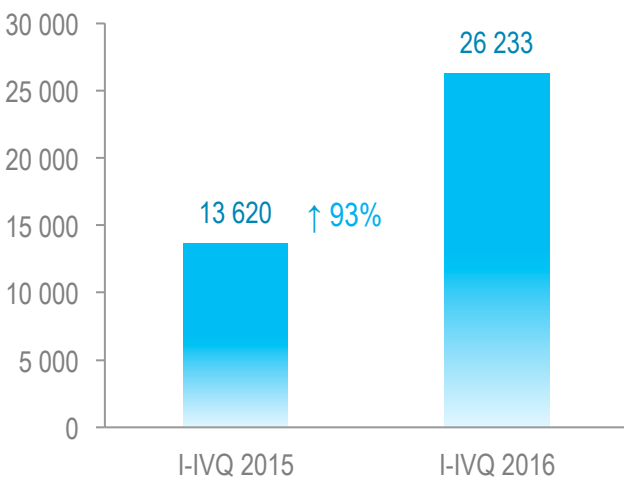


Dane finansowe za cztery kwartały 2016 Emitenta

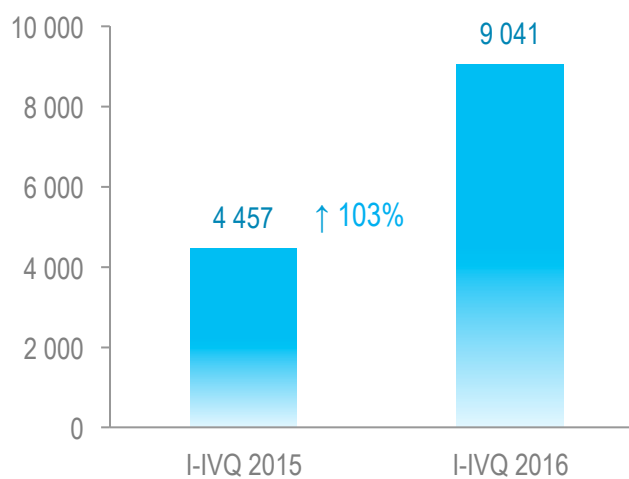
(01.01.-31.12.2016)



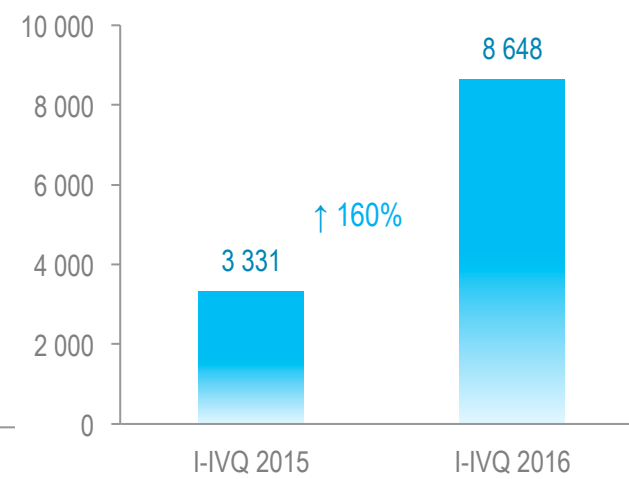
Przychody netto ze sprzedaży
(tys. zł)



Zysk ze sprzedaży
(tys. zł)



Zysk netto
(tys. zł)



Wybrane pozycje z bilansu Emitenta

(w tys. zł)



AKTYWA	31.12.2016	31.12.2015	ZMIANA	Zmiana stanu IVQ 2016	Zmiana stanu IVQ 2015
Aktywa razem	67 804	32 237	110%	11 381	10 035
Aktywa trwale, w tym	15 744	2 670	490%	(73)	169
należności długoterminowe	-	-	-	-	-
Aktywa obrotowe, w tym	52 060	29 568	76%	(1 509)	9 531
należności krótkoterminowe	4 023	1 341	200%	168	(614)
inwestycje krótkoterminowe	47 961	28 172	70%	(1 617)	10 135
PASYWA	31.12.2016	31.12.2015	ZMIANA	Zmiana stanu IVQ 2016	Zmiana stanu IVQ 2015
Pasywa razem	67 804	32 237	110%	11 381	10 035
Kapitał (fundusz) własny, w tym	25 743	16 137	60%	2 751	6 921
kapitał (fundusz) podstawowy	7 306	4 281	71%	1 800	0
Zobowiązania i rezerwy na zobowiązania, w tym	42 061	16 100	161%	8 630	3 114
zobowiązania długoterminowe	27 674	9 109	204%	84	2 923
zobowiązania krótkoterminowe	12 907	6 117	111%	8 559	208

Wybrane pozycje z rachunku wyników Emitenta

(w tys. zł)



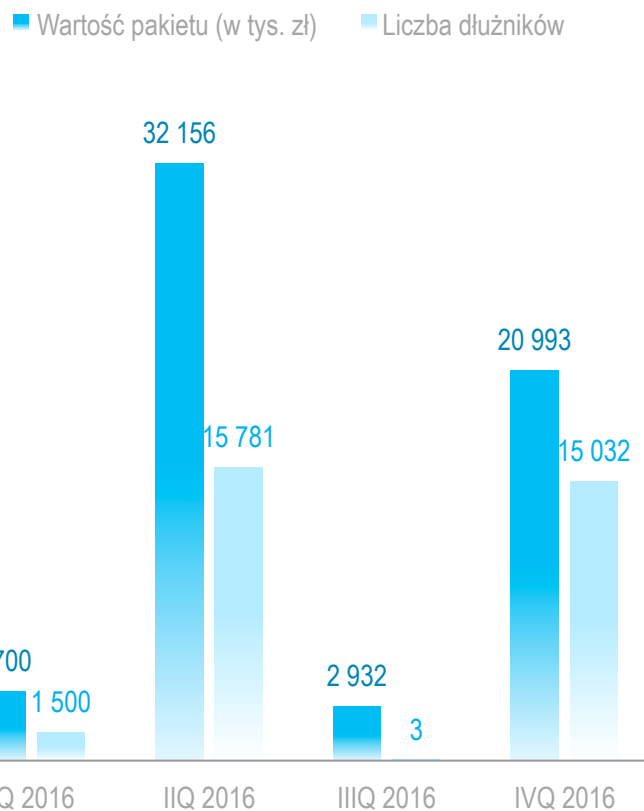
	01.01.-31.12.2016	01.01.-31.12.2015	ZMIANA	IVQ 2016	IVQ 2015
Przychody ze sprzedaży	26 233	13 620	93%	9 084	3 151
Przychody operacyjne	107	52	106%	89	32
Przychody finansowe	3 801	1 815	109%	3 564	968
Zysk ze sprzedaży	9 041	4 457	103%	3 530	943
Zysk brutto	10 785	4 721	128%	3 372	737
Podatek dochodowy	2 137	1 060	102%	622	162
Zysk netto	8 648	3 661	136%	2 751	575

Wierzytelności

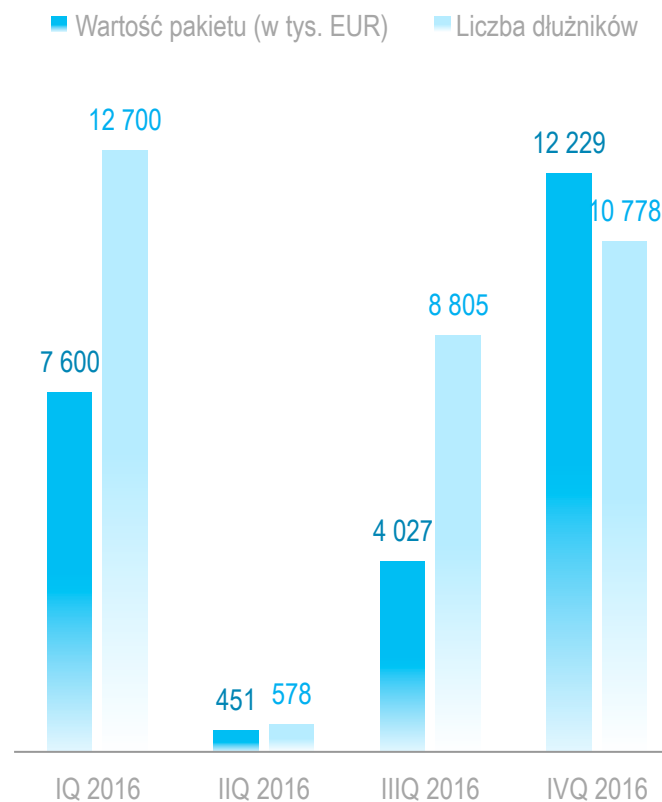


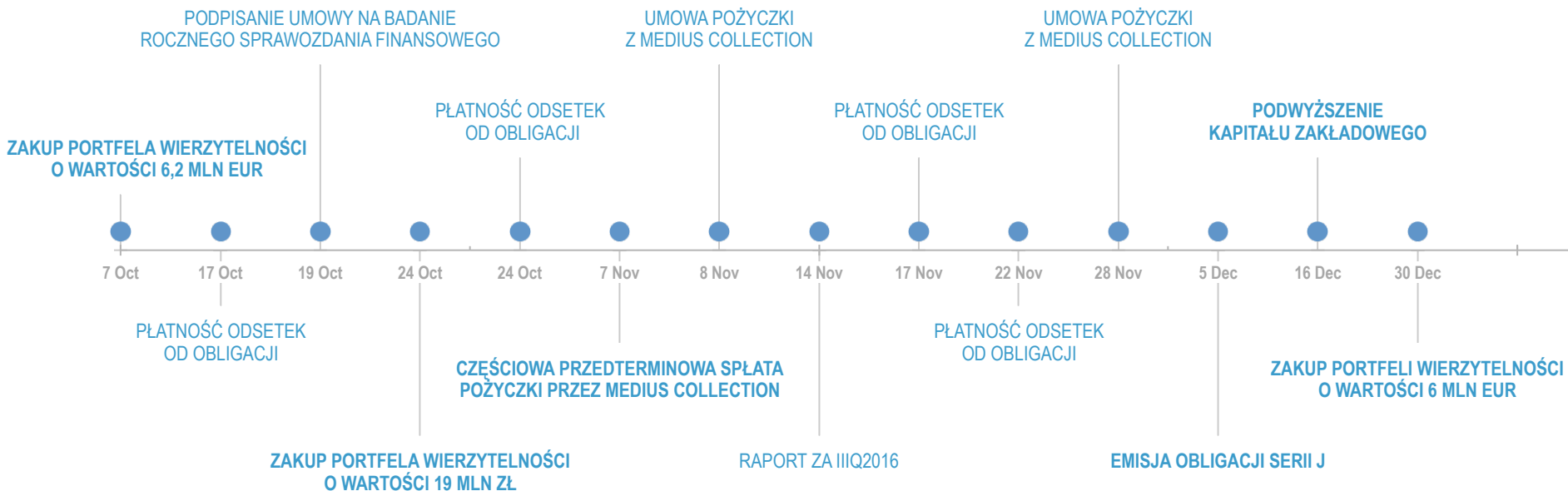
W IVQ Emitent nabył wierzytelności o wartości 21 mln zł na rynku polskim oraz 12,2 mln EUR na rynku hiszpańskim.

RYNEK POLSKI



RYNEK HISZPAŃSKI





Siedziba

Budynek EXCON
ul. Babińskiego 69
30-393 Kraków

Sekretariat

Tel.: 12 265 12 76
Fax: 12 311 03 06
E-mail: sekretariat@kancelariamedius.pl

Media i inwestorzy

E-mail: pr@kancelariamedius.pl
E-mail: inwestorzy@kancelariamedius.pl
Twitter: twitter.com/KME_SA

