

sprawozdanie finansowe

dla:

Art Games Studio Spółka Akcyjna

za okres:

01.01.2020 - 31.12.2020

Data sporządzenia: 22.03.2021

Wprowadzenie do sprawozdania finansowego

Nazwa jednostki Art Games Studio Spółka Akcyjna

Dokładny adres siedziby (w Polsce):

Ulica Powązkowska
Nr domu 15 Nr lokalu
Miejscowość Warszawa
Pocztą Warszawa Kod pocztowy 01-797 Kod kraju PL
Gmina Warszawa
Powiat Warszawa
Województwo Mazowieckie

Adres przedsiębiorcy zagranicznego (opcjonalny):

Ulica
Nr domu Nr lokalu
Miejscowość Kod pocztowy Kod kraju

Podstawowy przedmiot działalności:

kod(y) PKD 5821Z

Identyfikator podmiotu:

numer NIP 5213791258
numer KRS 0000690983 Pole wymagane przez system eKRS

Czas trwania działalności jednostki (jeśli ograniczony):

Od dnia
Do

Wskazanie okresu objętego sprawozdaniem finansowym:

(w pola tej sekcji jest kopiowany okres wpisany w nagłówku sprawozdania)

Od dnia 01.01.2020 Do dnia 31.12.2020

Włączenie danych wewnętrznych jednostek organizacyjnych:

Wskazanie, że sprawozdanie finansowe zawiera dane łączne, jeżeli w skład jednostki wchodzi wewnętrzne jednostki organizacyjne sporządzające samodzielne sprawozdania finansowe:

Czy sprawozdanie zawiera także łączne dane samodzielnych jednostek organizacyjnych?

Nie

Założenie kontynuacji działalności jednostki:

Czy sprawozdanie finansowe zostało sporządzone przy założeniu kontynuowania działalności gospodarczej przez jednostkę w dającej się przewidzieć przyszłości?

Tak

Wprowadzenie do sprawozdania finansowego

Czy brak jest okoliczności wskazujących na zagrożenie kontynuowania przez nią działalności?

Tak

odpowieź "Nie" oznacza, że ISTNIEJĄ takie okoliczności

Opis okoliczności zagrażających kontynuacji działalności:

Łączenie spółek:

Czy to sprawozdanie finansowe sporządzono za okres, w ciągu którego nastąpiło połączenie spółek?

Nie

Czy sprawozdanie sporządzono po połączeniu spółek?

Zastosowana metoda rozliczenia połączenia (nabycia, łączenia udziałów)

Zasady (polityka) rachunkowości:

metody wyceny aktywów i pasywów:

Metody wyceny aktywów i pasywów znajdują się w załączniku nr 1 w omówieniu przyjętych zasad polityki rachunkowości.

ustalenia wyniku finansowego:

Jednostka ustala wynik finansowy w wariantcie porównawczym., to oznacza, że od sumy przychodów netto ze sprzedaży produktów, towarów i materiałów skorygowanych o zmianę stanu produktu (zwiększenie stanu produktów występuje ze znakiem plus, a zmniejszenie ze znakiem minus) i zwiększonych o koszt wytworzenia produktów na własne potrzeby odejmowana jest suma kosztów działalności operacyjnej według rodzaju oraz wartość sprzedanych towarów i materiałów. Kolejne elementy, które są ujmowane w rachunku zysków i strat to pozycje pozostałe przychody i koszty operacyjne, przychody i koszty finansowe oraz podatek dochodowy od osób prawnych i pozostałe obowiązkowe zmniejszenia zysku lub zwiększenia straty.

ustalenia sposobu sporządzania sprawozdania finansowego:

Zgodnie z zasadą ciągłości, przyjęte zasady rachunkowości Spółka stosuje w sposób ciągły, dokonując w kolejnych latach obrotowych jednakowego grupowania operacji gospodarczych, wyceny aktywów i pasywów, w tym także dokonywania odpisów amortyzacyjnych lub umorzeniowych, ustalenia wyniku finansowego i sporządzania sprawozdań finansowych, tak aby za kolejne lata informacje z nich wynikające były porównywalne.

pozostałe:

Informacja uszczegóławiająca:

Nazwa pozycji

Opis

Nazwa pozycji

Opis

Wprowadzenie do sprawozdania finansowego

Nazwa pozycji

Opis

Nazwa pozycji

Opis

Aktywa		Stan na:	31.12.2020	31.12.2019	Przełt. dane porów. za poprzedni okres
A	Aktywa trwałe		0,00	0,00	
I	Wartości niematerialne i prawne		0,00	0,00	
1	Koszty zakończonych prac rozwojowych				
2	Wartość firmy				
3	Inne wartości niematerialne i prawne				
4	Zaliczki na wartości niematerialne i prawne				
II	Rzeczowe aktywa trwałe		0,00	0,00	
1	Środki trwałe		0,00	0,00	
a)	grunty (w tym prawo użytkowania wieczystego gruntu)				
b)	budynki, lokale, prawa do lokali i obiekty inżynierii lądowej i wodnej				
c)	urządzenia techniczne i maszyny				
d)	środki transportu				
e)	inne środki trwałe				
2	Środki trwałe w budowie				
3	Zaliczki na środki trwałe w budowie				
III	Należności długoterminowe		0,00	0,00	
1	Od jednostek powiązanych				
2	Od pozostałych jednostek, w których jednostka posiada zaangażowanie w kapitale				
3	Od pozostałych jednostek				
IV	Inwestycje długoterminowe		0,00	0,00	
1	Nieruchomości				
2	Wartości niematerialne i prawne				
3	Długoterminowe aktywa finansowe		0,00	0,00	
a)	w jednostkach powiązanych		0,00	0,00	
	1) udziały lub akcje				
	2) inne papiery wartościowe				
	3) udzielone pożyczki				
	4) inne długoterminowe aktywa finansowe				

Aktywa (c.d. "Długoterminowe aktywa finansowe")		Stan na:	31.12.2020	31.12.2019	Przeoszt. dane porów. za poprzedni okres
b)	w pozostałych jednostkach, w których jednostka posiada zaangażowanie w kapitale		0,00	0,00	
	1) udziały lub akcje				
	2) inne papiery wartościowe				
	3) udzielone pożyczki				
	4) inne długoterminowe aktywa finansowe				
c)	w pozostałych jednostkach		0,00	0,00	
	1) udziały lub akcje				
	2) inne papiery wartościowe				
	3) udzielone pożyczki				
	4) inne długoterminowe aktywa finansowe				
4	Inne inwestycje długoterminowe				
V	Długoterminowe rozliczenia międzyokresowe		0,00	0,00	
1	Aktywa z tytułu odroczonego podatku dochodowego				
2	Inne rozliczenia międzyokresowe				
B	Aktywa obrotowe		2 358 595,80	2 042 030,33	
I	Zapasy		2 011 926,10	1 889 812,14	
1	Materiały				
2	Półprodukty i produkty w toku		790 325,82	1 724 140,34	
	w tym: obiekty w zabudowie				
3	Produkty gotowe		1 221 600,28	165 671,80	
4	Towary				
5	Zaliczki na dostawy i usługi				
II	Należności krótkoterminowe		104 511,04	91 620,83	
1	Należności od jednostek powiązanych		0,00	0,00	
a)	z tytułu dostaw i usług, o okresie spłaty:		0,00	0,00	
	1) do 12 miesięcy				
	2) powyżej 12 miesięcy				
b)	inne				

Aktywa (c.d. "Należności krótkoterminowe")		Stan na:	31.12.2020	31.12.2019	Przeoszt. dane porów. za poprzedni okres
2	Należności od pozostałych jednostek, w których jednostka posiada zaangażowanie w kapitale		0,00	0,00	
a)	z tytułu dostaw i usług, o okresie spłaty:		0,00	0,00	
	1) do 12 miesięcy				
	2) powyżej 12 miesięcy				
b)	inne				
3	Należności od pozostałych jednostek		104 511,04	91 620,83	
a)	z tytułu dostaw i usług, o okresie spłaty:		77 505,80	54 983,00	
	1) do 12 miesięcy		77 505,80	54 983,00	
	2) powyżej 12 miesięcy				
b)	z tytułu podatków, dotacji, ceł, ubezpieczeń społecznych i zdrowotnych oraz innych tytułów publicznoprawnych		25 605,24	35 237,83	
c)	inne		1 400,00	1 400,00	
d)	dochodzone na drodze sądowej				
III	Inwestycje krótkoterminowe		241 842,53	1 172,55	
1	Krótkoterminowe aktywa finansowe		241 842,53	1 172,55	
a)	w jednostkach powiązanych		0,00	0,00	
	1) udziały lub akcje				
	2) inne papiery wartościowe				
	3) udzielone pożyczki				
	4) inne krótkoterminowe aktywa finansowe				
b)	w pozostałych jednostkach		0,00	0,00	
	1) udziały lub akcje				
	2) inne papiery wartościowe				
	3) udzielone pożyczki				
	4) inne krótkoterminowe aktywa finansowe				
c)	środki pieniężne i inne aktywa pieniężne		241 842,53	1 172,55	
	1) środki pieniężne w kasie i na rachunkach		241 842,53	1 172,55	
	2) inne środki pieniężne				
	3) inne aktywa pieniężne				
2	Inne inwestycje krótkoterminowe				
IV	Krótkoterminowe rozliczenia międzyokresowe		316,13	59 424,81	
	w tym: aktywa z tytułu niezakończonych umów budowlanych				
C	Należne wpłaty na kapitał (fundusz) podstawowy				
D	Udziały (akcje) własne				
Aktywa razem (suma pozycji A, B, C i D)			2 358 595,80	2 042 030,33	

Pasywa		Stan na:	31.12.2020	31.12.2019	Przeł. dane porów. za poprzedni okres
A	Kapitał (fundusz) własny		2 232 405,05	1 862 826,05	
I	Kapitał (fundusz) podstawowy		550 000,00	500 000,00	
II	Kapitał (fundusz) zapasowy, w tym:		2 105 754,84	1 375 709,65	
	– nadwyżka wartości sprzedaży (wartości emisyjnej) nad wartością nominalną udziałów (akcji)		1 797 043,19	1 066 998,00	
III	Kapitał (fundusz) z aktualizacji wyceny, w tym:				
	– z tytułu aktualizacji wartości godziwej				
IV	Pozostałe kapitały (fundusze) rezerwowe, w tym:		0,00	33 300,00	
	– tworzone zgodnie z umową (statutem) spółki				
	– na udziały (akcje) własne				
V	Zysk (strata) z lat ubiegłych		-46 183,60	0,00	
VI	Zysk (strata) netto		-377 166,19	-46 183,60	
VII	Odpisy z zysku netto w ciągu roku obrotowego (wielkość ujemna)				
B	Zobowiązania i rezerwy na zobowiązania		126 190,75	179 204,28	
I	Rezerwy na zobowiązania		0,00	0,00	
1	Rezerwa z tytułu odroczonego podatku dochodowego				
2	Rezerwa na świadczenia emerytalne i podobne		0,00	0,00	
	– długoterminowa				
	– krótkoterminowa				
3	Pozostałe rezerwy		0,00	0,00	
	– długoterminowe				
	– krótkoterminowe				
II	Zobowiązania długoterminowe		0,00	0,00	
1	Wobec jednostek powiązanych				
2	Wobec pozostałych jednostek, w których jednostka posiada zaangażowanie w kapitale				
3	Wobec pozostałych jednostek		0,00	0,00	
a)	kredyty i pożyczki				
b)	z tytułu emisji dłużnych papierów wartościowych				
c)	inne zobowiązania finansowe				
d)	zobowiązania wekslowe				
e)	inne				

Pasywa (c.d. "Zobowiązania i rezerwy na zobowiązania")		Stan na:	31.12.2020	31.12.2019	Przeoszt. dane porów. za poprzedni okres
III	Zobowiązania krótkoterminowe		22 490,75	179 204,28	
1	Zobowiązania wobec jednostek powiązanych		0,00	40 138,24	
a)	z tytułu dostaw i usług, o okresie wymagalności:		0,00	0,00	
	1) do 12 miesięcy				
	2) powyżej 12 miesięcy				
b)	inne		0,00	40 138,24	
2	Zobowiązania wobec pozostałych jednostek, w których jednostka posiada zaangażowanie w kapitale		0,00	0,00	
a)	z tytułu dostaw i usług, o okresie wymagalności:		0,00	0,00	
	1) do 12 miesięcy				
	2) powyżej 12 miesięcy				
b)	inne				
3	Zobowiązania wobec pozostałych jednostek		22 490,75	139 066,04	
a)	kredyty i pożyczki				
b)	z tytułu emisji dłużnych papierów wartościowych				
c)	inne zobowiązania finansowe				
d)	z tytułu dostaw i usług, o okresie wymagalności:		12 461,73	135 904,68	
	1) do 12 miesięcy		12 461,73	135 904,68	
	2) powyżej 12 miesięcy				
e)	zaliczki otrzymane na dostawy i usługi				
f)	zobowiązania wekslowe				
g)	z tytułu podatków, ceł, ubezpieczeń społecznych i zdrowotnych oraz innych tytułów publicznoprawnych		9 512,52	2 644,86	
h)	z tytułu wynagrodzeń				
i)	inne		516,50	516,50	
4	Fundusze specjalne				
IV	Rozliczenia międzyokresowe		103 700,00	0,00	
1	Ujemna wartość firmy				
2	Inne rozliczenia międzyokresowe		103 700,00	0,00	
	– długoterminowe				
	– krótkoterminowe		103 700,00	0,00	
	– rozliczenia międzyokresowe umów budowlanych				
Pasywa razem (suma pozycji A i B)			2 358 595,80	2 042 030,33	

Rachunek zysków i strat

Art Games Studio Spółka Akcyjna

wszystkie kwoty w złotych

wariant porównawczy		za rok:	2020	2019	Przeł. dane porów. za poprzedni okres
A	Przychody netto ze sprzedaży i zrównane z nimi, w tym:		626 224,03	680 973,43	
	– od jednostek powiązanych				
I	Przychody netto ze sprzedaży produktów		447 388,64	261 464,61	
II	Zmiana stanu produktów (zwiększenie – wartość dodatnia, zmniejszenie – wartość ujemna)		178 835,39	419 508,82	
	– w tym: obiekty w zabudowie				
III	Koszt wytworzenia produktów na własne potrzeby jednostki				
IV	Przychody netto ze sprzedaży towarów i materiałów				
B	Koszty działalności operacyjnej		889 371,05	720 684,27	
I	Amortyzacja				
II	Zużycie materiałów i energii		10 697,45	17 609,98	
III	Usługi obce		375 415,34	438 973,33	
IV	Podatki i opłaty, w tym:		21 992,16	1 825,00	
	– podatek akcyzowy				
V	Wynagrodzenia		449 791,23	236 113,70	
VI	Ubezpieczenia społeczne i inne świadczenia, w tym:		5 686,03	2 987,93	
	– emerytalne				
VII	Pozostałe koszty rodzajowe		25 788,84	23 174,33	
VIII	Wartość sprzedanych towarów i materiałów				
C	Zysk (strata) ze sprzedaży (A–B)		-263 147,02	-39 710,84	
D	Pozostałe przychody operacyjne		57,59	1 618,48	
I	Zysk z tytułu rozchodu niefinansowych aktywów trwałych				
II	Dotacje				
III	Aktualizacja wartości aktywów niefinansowych				
IV	Inne przychody operacyjne		57,59	1 618,48	
E	Pozostałe koszty operacyjne		112 032,12	6 835,28	
I	Strata z tytułu rozchodu niefinansowych aktywów trwałych				
II	Aktualizacja wartości aktywów niefinansowych		111 488,15	5 500,00	
III	Inne koszty operacyjne		543,97	1 335,28	
F	Zysk (strata) z działalności operacyjnej (C+D–E)		-375 121,55	-44 927,64	
G	Przychody finansowe		0,00	760,15	

Rachunek zysków i strat

Art Games Studio Spółka Akcyjna

wszystkie kwoty w złotych

wariant porównawczy, c.d. poprzedniej strony		za rok:	2020	2019	Przeoszt. dane porów. za poprzedni okres
I	Dywidendy i udziały w zyskach, w tym:				
a)	od jednostek powiązanych, w tym:				
	– w których jednostka posiada zaangażowanie w kapitale				
b)	od jednostek pozostałych, w tym:				
	– w których jednostka posiada zaangażowanie w kapitale				
II	Odsetki, w tym:		0,00	657,55	
	– od jednostek powiązanych				
III	Zysk z tytułu rozchodu aktywów finansowych, w tym:				
	– w jednostkach powiązanych				
IV	Aktualizacja wartości aktywów finansowych				
V	Inne		0,00	102,60	
H	Koszty finansowe		2 044,64	2 016,11	
I	Odsetki, w tym:		773,54	244,39	
	– dla jednostek powiązanych				
II	Strata z tytułu rozchodu aktywów finansowych, w tym:				
	– w jednostkach powiązanych				
III	Aktualizacja wartości aktywów finansowych				
IV	Inne		1 271,10	1 771,72	
I	Zysk (strata) brutto (F+G–H)		-377 166,19	-46 183,60	
J	Podatek dochodowy				
K	Pozostałe obowiązkowe zmniejszenia zysku (zwiększenia straty)				
L	Zysk (strata) netto (I–J–K)		-377 166,19	-46 183,60	

Zestawienie zmian w kapitale (funduszu) własnym

Art Games Studio Spółka Akcyjna

wszystkie kwoty w złotych

wyszczególnienie		za rok:	2020	2019
I	Kapitał (fundusz) własny na początek okresu (BO)		1 862 826,05	1 875 709,65
	– zmiany przyjętych zasad (polityki) rachunkowości			
	– korekty błędów			
Ia	Kapitał (fundusz) własny na początek okresu (BO), po korektach		1 862 826,05	1 875 709,65
1	Kapitał (fundusz) podstawowy na początek okresu		500 000,00	500 000,00
1.1	Zmiany kapitału (funduszu) podstawowego		50 000,00	0,00
a)	zwiększenie (z tytułu)		50 000,00	0,00
	– wydania udziałów (emisji akcji)		50 000,00	0,00
	–			
	–			
	–			
b)	zmniejszenie (z tytułu)		0,00	0,00
	– umorzenia udziałów (akcji)			
	–			
	–			
	–			
1.2	Kapitał (fundusz) podstawowy na koniec okresu		550 000,00	500 000,00
2	Kapitał (fundusz) zapasowy na początek okresu		1 375 709,65	1 066 998,00
2.1	Zmiany kapitału (funduszu) zapasowego		730 045,19	308 711,65
a)	zwiększenie (z tytułu)		850 000,00	308 711,65
	– emisji akcji powyżej wartości nominalnej		850 000,00	0,00
	– podziału zysku (ustawowo)		0,00	308 711,65
	– podziału zysku (ponad wymaganą ustawowo minimalną wartość)			
	–			
	–			
	–			
b)	zmniejszenie (z tytułu)		119 954,81	0,00
	– pokrycia straty			
	– koszty emisji		119 954,81	0,00
	–			
	–			
2.2	Stan kapitału (funduszu) zapasowego na koniec okresu		2 105 754,84	1 375 709,65

Zestawienie zmian w kapitale (funduszu) własnym

Art Games Studio Spółka Akcyjna

wszystkie kwoty w złotych

wyszczególnienie, c.d. poprzedniej strony		za rok:	2020	2019
3	Kapitał (fundusz) z aktualizacji wyceny na początek okresu – zmiany przyjętych zasad (polityki) rachunkowości		0,00	0,00
3.1	Zmiany kapitału (funduszu) z aktualizacji wyceny		0,00	0,00
a)	zwiększenie (z tytułu)		0,00	0,00
	–			
	–			
	–			
b)	zmniejszenie (z tytułu)		0,00	0,00
	– zbycia środków trwałych			
	–			
	–			
	–			
3.2	Kapitał (fundusz) z aktualizacji wyceny na koniec okresu		0,00	0,00
4	Pozostałe kapitały (fundusze) rezerwowe na początek okresu		33 300,00	0,00
4.1	Zmiany pozostałych kapitałów (funduszy) rezerwowych		-33 300,00	33 300,00
a)	zwiększenie (z tytułu)		866 700,00	33 300,00
	– emisja kapitału akcji serii E		866 700,00	33 300,00
	–			
	–			
b)	zmniejszenie (z tytułu)		900 000,00	0,00
	– rejestracja akcji serii E		900 000,00	0,00
	–			
	–			
4.2	Pozostałe kapitały (fundusze) rezerwowe na koniec okresu		0,00	33 300,00
5	Zysk (strata) z lat ubiegłych na początek okresu		-46 183,60	-12 148,65
5.1	Zysk z lat ubiegłych na początek okresu		0,00	0,00
	– zmiany przyjętych zasad (polityki) rachunkowości			
	– korekty błędów			

Zestawienie zmian w kapitale (funduszu) własnym

Art Games Studio Spółka Akcyjna

wszystkie kwoty w złotych

wyszczególnienie, c.d. poprzedniej strony		za rok:	2020	2019
5.2	Zysk z lat ubiegłych na początek okresu, po korektach		0,00	0,00
a)	zwiększenie (z tytułu)		0,00	0,00
	– podziału zysku z lat ubiegłych			
	–			
	–			
	–			
b)	zmniejszenie (z tytułu)		0,00	0,00
	–			
	–			
	–			
5.3	Zysk z lat ubiegłych na koniec okresu		0,00	0,00
5.4	Strata z lat ubiegłych na początek okresu		46 183,60	12 148,65
	– zmiany przyjętych zasad (polityki) rachunkowości			
	– korekty błędów			
5.5	Strata z lat ubiegłych na początek okresu, po korektach		46 183,60	12 148,65
a)	zwiększenie (z tytułu)		0,00	0,00
	– przeniesienia straty z lat ubiegłych do pokrycia		0,00	0,00
	–			
	–			
	–			
b)	zmniejszenie (z tytułu)		0,00	12 148,65
	– pokrycie straty zyskiem z 2018 roku		0,00	12 148,65
	–			
	–			
5.6	Strata z lat ubiegłych na koniec okresu		46 183,60	0,00
5.7	Zysk (strata) z lat ubiegłych na koniec okresu		-46 183,60	0,00
6	Wynik netto		-377 166,19	-46 183,60
a)	zysk netto			
b)	strata netto		377 166,19	46 183,60
c)	odpisy z zysku			
II	Kapitał (fundusz) własny na koniec okresu (BZ)		2 232 405,05	1 862 826,05
III	Kapitał (fundusz) własny, po uwzględnieniu proponowanego podziału zysku (pokrycia straty)		2 232 405,05	1 862 826,05

Rachunek przepływów

Art Games Studio Spółka Akcyjna

wszystkie kwoty w złotych

metoda pośrednia		za rok:	2020	2019	Przeoszt. dane porów. za poprzedni okres
A	Przepływy środków pieniężnych z działalności operacyjnej				
I	Zysk (strata) netto		-377 166,19	-46 183,60	
II	Korekty razem		-146 377,41	-524 567,70	
1	Amortyzacja				
2	Zyski (straty) z tytułu różnic kursowych				
3	Odsetki i udziały w zyskach (dywidendy)		768,18	138,24	
4	Zysk (strata) z działalności inwestycyjnej				
5	Zmiana stanu rezerw				
6	Zmiana stanu zapasów		-122 113,96	-531 664,24	
7	Zmiana stanu należności		-12 890,21	210 404,35	
8	Zmiana stanu zobowiązań krótkoterminowych, z wyjątkiem pożyczek i kredytów		-116 575,29	-191 411,24	
9	Zmiana stanu rozliczeń międzyokresowych		162 808,68	-12 034,81	
10	Inne korekty		-58 374,81	0,00	
III	Przepływy pieniężne netto z działalności operacyjnej (I±II)		-523 543,60	-570 751,30	
B	Przepływy środków pieniężnych z działalności inwestycyjnej				
I	Wpływy		0,00	0,00	
1	Zbycie wartości niematerialnych i prawnych oraz rzeczowych aktywów trwałych				
2	Zbycie inwestycji w nieruchomości oraz wartości niematerialne i prawne				
3	Z aktywów finansowych, w tym:		0,00	0,00	
a)	w jednostkach powiązanych				
b)	w pozostałych jednostkach		0,00	0,00	
1)	zbycie aktywów finansowych				
2)	dywidendy i udziały w zyskach				
3)	splata udzielonych pożyczek długoterminowych				
4)	odsetki				
5)	inne wpływy z aktywów finansowych				
4	Inne wpływy inwestycyjne				
II	Wydatki		0,00	0,00	
1	Nabycie wartości niematerialnych i prawnych oraz rzeczowych aktywów trwałych				

Rachunek przepływów

Art Games Studio Spółka Akcyjna

wszystkie kwoty w złotych

metoda pośrednia, c.d. poprzedniej strony		za rok:	2020	2019	Przeoszt. dane porów. za poprzedni okres
2	Inwestycje w nieruchomości oraz wartości niematerialne i prawne				
3	Na aktywa finansowe, w tym:		0,00	0,00	
a)	w jednostkach powiązanych				
b)	w pozostałych jednostkach		0,00	0,00	
	1) nabycie aktywów finansowych				
	2) udzielone pożyczki długoterminowe				
4	Inne wydatki inwestycyjne				
III	Przepływy pieniężne netto z działalności inwestycyjnej (I-II)		0,00	0,00	
C	Przepływy środków pieniężnych z działalności finansowej				
I	Wpływy		866 700,00	73 300,00	
1	Wpływy netto z wydania udziałów (emisji akcji) i innych instrumentów kapitałowych oraz dopłat do kapitału		866 700,00	33 300,00	
2	Kredyty i pożyczki		0,00	40 000,00	
3	Emisja dłużnych papierów wartościowych				
4	Inne wpływy finansowe				
II	Wydatki		102 486,42	0,00	
1	Nabycie udziałów (akcji) własnych				
2	Dywidendy i inne wypłaty na rzecz właścicieli				
3	Inne, niż wypłaty na rzecz właścicieli, wydatki z tytułu podziału zysku				
4	Splaty kredytów i pożyczek		40 000,00	0,00	
5	Wykup dłużnych papierów wartościowych				
6	Z tytułu innych zobowiązań finansowych				
7	Płatności zobowiązań z tytułu umów leasingu finansowego				
8	Odsetki		906,42	0,00	
9	Inne wydatki finansowe		61 580,00	0,00	
III	Przepływy pieniężne netto z działalności finansowej (I-II)		764 213,58	73 300,00	
D	Przepływy pieniężne netto, razem (A.III±B.III±C.III)		240 669,98	-497 451,30	
E	Bilansowa zmiana stanu środków pieniężnych, w tym:		240 669,98	-497 451,30	
	– zmiana stanu środków pieniężnych z tytułu różnic kursowych				
F	Środki pieniężne na początek okresu		1 172,55	498 623,85	
G	Środki pieniężne na koniec okresu (F±D), w tym:		241 842,53	1 172,55	
	– o ograniczonej możliwości dysponowania				

Dodatkowe informacje i objaśnienia

Art Games Studio Spółka Akcyjna

wszystkie kwoty w złotych

Rozliczenie różnicy pomiędzy podstawą opodatkowania a wynikiem finansowym:

Rozliczenie różnicy pomiędzy podstawą opodatkowania podatkiem dochodowym a wynikiem finansowym (zyskiem, stratą) brutto		Okres bieżący		Okres poprzedni	
		Ogółem:	w tym z zysków kapitałowych:	Ogółem:	w tym z zysków kapitałowych:
A.	Zysk (strata) brutto za dany rok	-377 166,19	—	-46 183,60	—
B.	Przychody zwolnione z opodatkowania *	838,17		1 599,00	
C.	Przychody niepodlegające opodatkowania w roku bieżącym	0,00		0,00	
D.	Przychody podlegające opodatkowania w roku bieżącym, ujęte w księgach rachunkowych lat ubiegłych	0,00		0,00	
E.	Koszty niestanowiące kosztów uzyskania przychodów *	7 976,75		10 420,44	
F.	Koszty nieuznawane za koszty uzyskania przychodów w bieżącym roku	0,00		138,24	
G.	Koszty uznawane za koszty uzyskania przychodów w roku bieżącym ujęte w księgach lat ubiegłych	138,24		0,00	
	<i>Dochód (A - B - C + D + E + F - G)</i>	-370 165,85	—	-37 223,92	—
H.	Strata z lat ubiegłych	0,00		0,00	
I.	Inne zmiany podstawy opodatkowania	0,00		0,00	
J.	Podstawa opodatkowania podatkiem dochodowym	-370 166,00	—	-37 224,00	—
K.	Podatek dochodowy	0,00	—	0,00	—

* trwałe różnice pomiędzy zyskiem/stratą dla celów rachunkowych a dochodem/stratą dla celów podatkowych

Załączniki i objaśnienia:

Polityka rachunkowości

Załącznik:



polityka.pdf

Informacje dodatkowe

Załącznik:



informacje-dodatkowe.pdf

Aktywa trwałe

Załącznik:



AT.pdf

Załącznik:


Załącznik:

Załącznik:


Dodatkowe informacje i objaśnienia

Art Games Studio Spółka Akcyjna


wszystkie kwoty w złotych




Załącznik:



Załącznik:



Załącznik:



Załącznik:

Omówienie przyjętych zasad (polityki) rachunkowości, w tym metod wyceny aktywów i pasywów (także amortyzacji), pomiaru wyniku finansowego oraz sposobu sporządzenia sprawozdania finansowego w zakresie, w jakim ustawa pozostawia jednostce prawo wyboru.	
W zakresie ewidencji środków trwałych	Środki trwałe w ciągu roku wyceniane są w cenie nabycia z uwzględnieniem dokonywanych odpisów amortyzacyjnych. Środki trwałe amortyzuje się metodą liniową począwszy od następnego miesiąca po przyjęciu środków trwałych do używania przy zastosowaniu okresu ekonomicznej użyteczności. Amortyzacja niskocennych środków trwałych o wartości nie przekraczającej 3.500,00 zł dokonywana jest jednorazowo w miesiącu przyjęcia do używania. Środki trwałe o niewielkiej wartości mogą być odnoszone w koszty Spółki bezpośrednio po oddaniu ich do używania. W przypadku zmiany technologii, wycofania z używania lub innych przyczyn powodujących trwałą utratę wartości, dokonuje się w ciężar pozostałych kosztów operacyjnych, odpisów aktualizujących wartość środka trwałego.
W zakresie ewidencji wartości niematerialnych i prawnych	Wartości niematerialne i prawne podlegają umarzaniu i amortyzowaniu metodą liniową przy zastosowaniu okresu ekonomicznej użyteczności. Wartości niematerialne i prawne o wartości mniejszej niż 3.500,00 zł są umarzane jednorazowo w miesiącu nabycia lub rozpoczęcia pobierania korzyści z wykorzystywania tych praw. W innych kwestiach dotyczących wyceny, o ile to możliwe Spółka stosuje zasady określone dla środków trwałych.
W zakresie ewidencji inwestycji	Wartości niematerialne i prawne oraz nieruchomości zaliczane do inwestycji w ciągu roku oraz na dzień bilansowy wyceniane są w cenie nabycia z uwzględnieniem dokonywanych odpisów amortyzacyjnych. Pozostałe inwestycje długoterminowe wyceniane są według ceny rynkowej, inwestycje krótkoterminowe według ceny rynkowej lub wartości godziwej. Krajowe środki pieniężne i kredyty bankowe wykazuje się w księgach rachunkowych w wartości nominalnej. Środki pieniężne i kredyty w walutach obcych wykazuje się w księgach rachunkowych w wartości nominalnej przeliczonej na złote polskie według kursu zakupu lub sprzedaży ustalonego dla danej waluty przez bank dewizowy, z którego usług Spółka korzystała. Znajdujące się w kasie środki pieniężne są uzgadniane w drodze spisu z natury na ostatni dzień każdego roku obrotowego, natomiast zgromadzone na rachunkach bankowych w drodze uzyskania od banków potwierdzenia ich stanu. Ewentualne różnice są wyjaśniane i rozliczane w księgach roku, za który sporządza się bilans.
W zakresie wyceny produkcji w toku	Stan produkcji w toku wyceniana jest wg kosztu jej wytworzenia uwzględniając art. 28 ust.3 Ustawy o Rachunkowości, czyli koszt wytworzenia produktu obejmuje koszty pozostające w bezpośrednim związku z danym produktem oraz uzasadnioną część kosztów pośrednio związanych z wytworzeniem tego produktu.

W zakresie ewidencji należności i zobowiązań	Należności i zobowiązania wyceniane są w ciągu roku obrotowego w wartości nominalnej. Nie rzadziej niż na koniec roku obrotowego zobowiązania podlegają powiększeniu o naliczone i niezapłacone odsetki. Należności są wyceniane zgodnie z zasadą ostrożności z uwzględnieniem odpisów aktualizujących dotyczących należności wątpliwych.
W zakresie rozliczeń międzyokresowych	Jednostka dokonuje czynnych rozliczeń międzyokresowych kosztów kiedy dotyczą one przyszłych okresów sprawozdawczych (art.39 ust. 3 ustawy o rachunkowości). Czynne rozliczenia międzyokresowe kosztów obejmują te wydatki, które zostały już przez jednostkę poniesione, ale są uznane za koszt w przyszłym okresie rozliczeniowym, ponieważ dopiero wtedy Jednostka uzyska z nich korzyści ekonomiczne.
W zakresie ewidencji towarów i materiałów	Materiały o niewielkim znaczeniu z punktu widzenia kosztów działalności, jak też wymagań kontroli, nabywane w drobnych ilościach, np. do celów gospodarczych i biurowych, są przekazywane po zakupie bezpośrednio do zużycia i odpisywane w koszty bezpośrednio. Ewidencję rzeczowych składników majątku obrotowego prowadzi się w postaci ewidencji wartościowej w księgach rachunkowych Spółki oraz ewidencji ilościowo-wartościowej w magazynie oraz są one objęte inwentaryzacją najpóźniej na koniec roku obrotowego. Przychody są wyceniane na podstawie dokumentów zakupu. Zapasy towarów i materiałów wycenia się zgodnie z art 34 ust 2 ustawy o rachunkowości.
Pomiar stopnia zaawansowania usług budowlanych objętych umową długoterminową.	nie dotyczy
Inne	Rokiem obrotowym Spółki jest okres kolejnych 12 miesięcy od dnia 1 stycznia do 31 grudnia.

Dodatkowe informacje i objaśnienia

1. Objaśnienia do bilansu

1.1 Szczegółowy zakres zmian wartości grup rodzajowych środków trwałych, wartości niematerialnych i prawnych oraz inwestycji długoterminowych, zawierający stan tych aktywów na początek roku obrotowego, zwiększenia i zmniejszenia z tytułu: aktualizacji wart

Pozycja nie występuje

1.2 Wartość gruntów użytkowanych wieczystie

Pozycja nie występuje

1.3 Wartość nie amortyzowanych lub nie umarzanych przez jednostkę środków trwałych używanych na podstawie umów leasingu

Pozycja nie występuje

1.4 Zobowiązania wobec budżetu państwa lub jednostek samorządu terytorialnego z tytułu uzyskania prawa własności budynków i budowli,

Pozycja nie występuje

1.5 Dane o strukturze własności kapitału podstawowego oraz liczbie i wartości nominalnej subskrybowanych akcji, w tym uprzywilejowanych,

Właściciel udziału/akcji	ilość udziałów/akcji	wartość	% całej wartości
Gaming Factory S.A.	474 833	47 483,30	8,63%
Jan Niżyński	400 000	40 000,00	7,27%
Carpathia Capital S.A.	305 500	30 550,00	5,55%
Pozostali	4 319 667	431 966,70	78,54%
suma	5 500 000	550 000,00	100,00%
wartość 1 udziału/akcji	0,1		

1.6 Stan na początek roku obrotowego, zwiększenia i wykorzystanie oraz stan końcowy kapitałów (funduszy) zapasowych i rezerwowych, o ile jednostka nie sporządza zestawienia zmian w kapitale (funduszu) własnym,

Spółka sporządza Zestawienie Zmian w Kapitale Własnym

1.7 Propozycje co do sposobu podziału zysku lub pokrycia straty za rok obrotowy,

Strat netto zostnie pokryta zyskiem w kolejnych latach

1.8 Dane o stanie rezerw według celu ich utworzenia na początek roku obrotowego, zwiększeniach, wykorzystaniu, rozwiązaniu i stanie końcowym,

Pozycja nie występuje

1.9 Dane o odpisach aktualizujących wartość należności, ze wskazaniem stanu na początek roku obrotowego, zwiększeniach, wykorzystaniu, rozwiązaniu i stanie na koniec roku obrotowego,

Pozycja nie występuje

1.10 Podział zobowiązań długoterminowych według pozycji bilansu o pozostałym od dnia bilansowego, przewidywanym umową, okresie spłaty:

Pozycja nie występuje

1.11 Wykaz istotnych pozycji czynnych i biernych rozliczeń międzyokresowych,

Tytuły rozliczeń	Kwota
Czynne rozliczenia międzyokresowe	316,13
najem lokalu	316,13
Przychody przyszłych okresów	103 700,00
przychody przyszłych okresów - produkcja gier	103 700,00

1.12 Wykaz grup zobowiązań zabezpieczonych na majątku jednostki (ze wskazaniem jego rodzaju),

Pozycja nie występuje

1.13 Zobowiązania warunkowe, w tym również udzielone przez jednostkę gwarancje i poręczenia, także wekslowe;

Pozycja nie występuje

2. Objaśnienia do rachunku zysków i strat

2.1 Strukturę rzeczową (rodzaje działalności) i terytorialną (kraj, eksport) przychodów netto ze sprzedaży produktów, towarów i materiałów

Rodzaje działalności	kwota	udział w %
sprzedaż towarów	0,00	0,00%
sprzedaż usług	447 388,64	100,00%
RAZEM	447 388,64	100%
Struktura terytorialna	kwota	udział w %
kraj	232 994,73	52,08%
eksport	214 393,91	47,92%

2.2 Wysokość i wyjaśnienie przyczyn odpisów aktualizujących środki trwałe

Pozycja nie występuje

2.3 Wysokość odpisów aktualizujących wartość zapasów

Wysokość odpisów aktualizujących zapasów	111 488,15
--	------------

2.4 Informacje o przychodach, kosztach i wynikach działalności zaniechanej w roku obrot. lub przewidzianej do zaniechania w roku następnym

Pozycja nie występuje

2.5 Rozliczenie głównych pozycji różniących podstawę opodatkowania podatkiem dochodowym od wyniku finansowego (zysku, straty) brutto,

Różnice między wynikiem finansowym a podstawą opodatkowania stanowią załącznik nr 2

2.6 Gdy jednostki sporządzają rachunek zysków i strat w wariantcie kalkulacyjnym, dane o kosztach wytworzenia produktów na własne potrzeby oraz o kosztach rodzajowych:

Jednostka sporządza Rachunek Zysków i Strat w wariantcie porównawczym

2.7 Koszt wytworzenia środków trwałych w budowie, środków trwałych na własne potrzeby

Pozycja nie występuje

2.8 Poniesione w ostatnim roku i planowane na następny rok nakłady na niefinansowe aktywa trwałe; odrębnie należy wykazać poniesione i planowane nakłady na ochronę środowiska

Pozycja nie występuje

2.9 Informacje o zyskach i stratach nadzwyczajnych, z podziałem na losowe i pozostałe

Pozycja nie występuje

2.10 Podatek dochodowy od wyniku na operacjach nadzwyczajnych

Pozycja nie występuje

3. Wyjaśnienia do rachunku przepływów pieniężnych

Objaśnienie struktury środków pieniężnych przyjętych do rachunku przepływów pieniężnych, a w przypadku gdy rachunek przepływów pieniężnych sporządzony jest metodą

3.1 bezpośrednią, dodatkowo należy przedstawić uzgodnienie przepływów pieniężnych netto z działalności operacyjnej, sporządzone metodą pośrednią; w przypadku różnic pomiędzy zmianami stanu niektórych pozycji w bilansie oraz zmianami tych samych pozycji wykazanymi w rachunku przepływów pieniężnych należy wyjaśnić ich przyczyny;

Pozycja nie występuje

4. Informacje o transakcjach, zatrudnieniu i wynagrodzeniach

4.1 Charakter i cel gospodarczy zawartych przez jednostkę umów nieuwzględnionych w bilansie w zakresie niezbędnym do oceny ich wpływu na sytuację majątkową, finansową i wynik finansowy firmy

Pozycja nie występuje

4.2 Istotne transakcje (wraz z kwotami) zawarte przez jednostkę na innych warunkach niż rynkowe ze stronami powiązanymi, członkami zarządu oraz innymi osobami

Pozycja nie występuje

4.3 Przeciętne w roku obrotowym zatrudnienie, z podziałem na grupy zawodowe,

Zatrudnienie w grupach	Ilość osób
Zarząd	1,00
	0,00
RAZEM	1,00

Dane podano w przeliczeniu na pełne etaty.

4.4 Wynagrodzenia, łącznie z wynagrodzeniem z zysku, wypłaconych lub należnych osobom wchodzącym w skład organów zarządzających i nadzorujących spółek handlowych (dla każdej grupy osobno),

Wynagrodzenie	Łącznie
wypłacone osobom należącym do organów zarządczych	50 000,00

4.5 Pożyczkach i świadczeniach o podobnym charakterze udzielonych osobom wchodzącym w skład organów zarządzających i nadzorujących spółek handlowych (dla każdej grupy osobno), ze wskazaniem warunków oprocentowania i terminów spłaty;

Pozycja nie występuje

4.6 Wynagrodzenie biegłego rewidenta lub podmiotu uprawnionego do badania sprawozdań finansowych, wypłacone lub należne za rok obrotowy

Wynagrodzenie	Łącznie
obowiązkowe badanie rocznego sprawozdania finansowego	7000,00
RAZEM	7000,00

5. Informacje o zmianach w polityce rachunkowości i sprawozdaniu finansowym

5.1 Informacje o znaczących zdarzeniach dotyczących lat ubiegłych ujętych w sprawozdaniu finansowym roku obrotowego, w tym o rodzaju popełnionego błęgu oraz kwocie korekty

Pozycja nie występuje

5.2 Informacje o znaczących zdarzeniach, jakie nastąpiły po dniu bilansowym, a nie uwzględnionych w sprawozdaniu finansowym,

Pozycja nie występuje

5.3 Przedstawienie dokonanych w roku obrotowym zmian zasad (polityki) rachunkowości, w tym metod wyceny oraz zmian sposobu sporządzania sprawozdania finansowego, jeżeli wywierają one istotny wpływ na sytuację majątkową, finansową i wynik finansowy jednostki

W ciągu roku nie było zmian zasad rachunkowości i sposobu sporządzania sprawozdania

5.4 Informacje liczbowe zapewniające porównywalność danych sprawozdania finansowego za rok poprzedzający ze sprawozdaniem za rok obrot.

W ciągu roku nie było zmian zasad rachunkowości i sposobu sporządzania sprawozdania

6. Dane o jednostkach powiązanych i wspólnych przedsięwzięciach

6.1 Informacje o wspólnych przedsięwzięciach, które nie podlegają konsolidacji, w tym:

Pozycja nie występuje

6.2 Informacje o transakcjach z jednostkami powiązanymi,

Pozycja nie występuje

6.3 Wykaz spółek (nazwa, siedziba), w których jednostka posiada co najmniej 20% udziałów w kapitale lub ogólnej liczbie głosów w organie stanowiącym spółki; wykaz ten powinien zawierać także informacje o procencie udziałów i stopniu udziału w zarządzaniu o

Pozycja nie występuje

6.4 Jeżeli jednostka nie sporządza skonsolidowanego sprawozdania finansowego, korzystając ze zwolnienia lub wyłączeń, informacje o:

Pozycja nie występuje

6.5 Informacje o:

a) nazwie i siedzibie jednostki sporządzającej skonsolidowane sprawozdanie finansowe na najwyższym szczeblu grupy kapitałowej, w której skład wchodzi spółka jako jednostka zależna

b) nazwie i siedzibie jednostki sporządzającej skonsolidowane sprawozdanie finansowe na najniższy szczeblu grupy kapitałowej, w skład której wchodzi spółka jako jednostka zależna, należącej jednocześnie do grupy kapitałowej, o której mowa w lit. a)

Pozycja nie występuje

7. Połączenie jednostki z inną jednostką

7.1 W przypadku sprawozdania finansowego sporządzonego za okres, w ciągu którego nastąpiło połączenie:

Pozycja nie występuje

8. Informacje co do możliwości kontynuowania działalności jednostki

8.1 W przypadku występowania niepewności co do możliwości kontynuowania działalności, opis tych niepewności oraz stwierdzenie, że taka niepewność występuje, oraz wskazanie, czy sprawozdanie finansowe zawiera korekty z tym związane

Pozycja nie występuje

9. Pozostałe informacje które mogą wpłynąć na ocenę finansową jednostki

9.1 W przypadku gdy inne informacje niż wymienione powyżej mogłyby w istotny sposób wpłynąć na ocenę sytuacji majątkowej, finansowej oraz wynik finansowy jednostki, należy ujawnić te informacje.

Pozycja nie występuje

10. Środki pieniężne

Środki pieniężne zgromadzone na rachunku VAT, o którym mowa w:

a) art. 62a ust. 1 ustawy z dnia 29 sierpnia 1997 r. - Prawo bankowe (Dz. U. z 2017 r. poz. 1876, 2361 i 2491 oraz z 2018 r. poz. 62),

b) art. 3b ust. 1 ustawy z dnia 5 listopada 2009 r. o spółdzielczych kasach oszczędnościowo-kredytowych (Dz. U. z 2017 r. poz. 2065, 2486 i 2491 oraz z 2018 r. poz. 62).

Pozycja nie występuje

11. Zagrożenia

Pod koniec 2019 r. po raz pierwszy pojawiły się wiadomości z Chin dotyczące koronawirusa. W pierwszych miesiącach 2020 r. wirus rozprzestrzenił się na całym świecie, a jego negatywny wpływ nabrał dynamiki. Kierownictwo uważa taką sytuację za zdarzenie nie powodujące korekt w sprawozdaniu finansowym, lecz za zdarzenie po dacie bilansu wymagające dodatkowych ujawnień. Chociaż w chwili publikacji niniejszego sprawozdania finansowego sytuacja ta wciąż się zmienia, do tej pory kierownictwo jednostki nie odnotowało zauważalnego wpływu na sprzedaż lub łańcuch dostaw jednostki, jednak nie można przewidzieć przyszłych skutków. Kierownictwo będzie nadal monitorować potencjalny wpływ i podejmie wszelkie możliwe kroki, aby złagodzić wszelkie negatywne skutki dla jednostki.

WARTOŚCI NIEMATERIALNE I PRAWNE

Brutto	Bilans otwarcia	Zwiększenia				Zmniejszenia				Bilans zamknięcia
		nabycie	aktualizacja	przemieszczenia	razem	sprzedaż	likwidacja	przemieszczenia	Razem	
1. Koszty zakończonych prac rozwojowych	0,00				0,00				0,00	0,00
2. Wartość firmy	0,00				0,00				0,00	0,00
3. Inne wartości niematerialne i prawne	0,00				0,00				0,00	0,00
4. Zaliczki na wartości niematerialne i prawne	0,00				0,00				0,00	0,00
SUMA	0,00	0,00	0,00	0,00	0,00	0,00	0,00	0,00	0,00	0,00

Umorzenie	Bilans otwarcia	Zwiększenia				Zmniejszenia				Bilans zamknięcia
		amortyzacja	aktualizacja	przemieszczenia	razem	sprzedaż	likwidacja	przemieszczenia	Razem	
1. Koszty zakończonych prac rozwojowych	0,00				0,00				0,00	0,00
2. Wartość firmy	0,00				0,00				0,00	0,00
3. Inne wartości niematerialne i prawne	0,00				0,00				0,00	0,00
4. Zaliczki na wartości niematerialne i prawne	0,00				0,00				0,00	0,00
SUMA	0,00	0,00	0,00	0,00	0,00	0,00	0,00	0,00	0,00	0,00

Wartość netto	Bilans otwarcia	Bilans zamknięcia
1. Koszty zakończonych prac rozwojowych	0,00	0,00
2. Wartość firmy	0,00	0,00
3. Inne wartości niematerialne i prawne	0,00	0,00
4. Zaliczki na wartości niematerialne i prawne	0,00	0,00
SUMA	0,00	0,00

RZECZOWE AKTYWA TRWAŁE

Brutto	Bilans otwarcia	Zwiększenia				Zmniejszenia				Bilans zamknięcia
		nabycie	aktualizacja	przemieszczenia	razem	sprzedaż	likwidacja	przemieszczenia	Razem	
1. Środki trwałe	0,00	0,00	0,00	0,00	0,00	0,00	0,00	0,00	0,00	0,00
a) grunty (w tym prawo użyt. wiecz. gruntu)	0,00				0,00				0,00	0,00
b) budynki, lokale i ob. inżynierii ląd. i wodnej	0,00				0,00				0,00	0,00
c) urządzenia techniczne i maszyny	0,00				0,00				0,00	0,00
d) środki transportu	0,00				0,00				0,00	0,00
e) inne środki trwałe	0,00				0,00				0,00	0,00
2. Środki trwałe w budowie	0,00				0,00				0,00	0,00
3. Zaliczki na środki trwałe w budowie	0,00				0,00				0,00	0,00
SUMA	0,00	0,00	0,00	0,00	0,00	0,00	0,00	0,00	0,00	0,00

Umorzenie	Bilans otwarcia	Zwiększenia				Zmniejszenia				Bilans zamknięcia
		amortyzacja	aktualizacja	przemieszczenia	razem	sprzedaż	likwidacja	przemieszczenia	Razem	
1. Środki trwałe	0,00	0,00	0,00	0,00	0,00	0,00	0,00	0,00	0,00	0,00
a) grunty (w tym prawo użyt. wiecz. gruntu)	0,00				0,00				0,00	0,00
b) budynki, lokale i ob. inżynierii ląd. i wodnej	0,00				0,00				0,00	0,00
c) urządzenia techniczne i maszyny	0,00				0,00				0,00	0,00
d) środki transportu	0,00				0,00				0,00	0,00
e) inne środki trwałe	0,00				0,00				0,00	0,00
2. Środki trwałe w budowie	0,00				0,00				0,00	0,00
3. Zaliczki na środki trwałe w budowie	0,00				0,00				0,00	0,00
SUMA	0,00	0,00	0,00	0,00	0,00	0,00	0,00	0,00	0,00	0,00

Wartość netto	Bilans otwarcia	Bilans zamknięcia
1. Środki trwałe	0,00	0,00
a) grunty (w tym prawo użyt. wieczys. gruntu)	0,00	0,00
b) budynki, lokale i obiekty inżynierii lądowej i wodnej	0,00	0,00
c) urządzenia techniczne i maszyny	0,00	0,00
d) środki transportu	0,00	0,00
e) inne środki trwałe	0,00	0,00
2. Środki trwałe w budowie	0,00	0,00
3. Zaliczki na środki trwałe w budowie	0,00	0,00
SUMA	0,00	0,00

