



RAPORT IVQ2020

DOM LEKARSKI SA

DANE PODSTAWOWE

1 Emitent (Spółka dominująca)

Dom Lekarski Spółka Akcyjna

SIEDZIBA: UL. RYDLA 37, 70-783 SZCZECIN

T: +48 (91) 464 50 36

F: +48 (91) 464 54 99

E: KWROCLAWSKA@DOMLEKARSKI.PL

W: WWW.DOMLEKARSKI.PL

2 Sąd Rejestrowy

SĄD REJONOWY SZCZECIN-CENTRUM W SZCZECINIE, XIII

WYDZIAŁ GOSPODARCY KRAJOWEGO REJESTRU SĄDO-

WEGO, NUMER W KRS 0000358611

DATA REJESTRACJI W KRS 14-06-2010

3 Kapitał zakładowy

Kapitał zakładowy wynosi 528 321,50 zł i dzieli się na akcje:

Serii A 700.000 szt.

Serii B 300.000 szt.

Serii C 40.013 szt.

Serii E 16.630 szt.

Razem 1.056.643 szt.

4 NIP

955-198-67-11

5 Regon

812036630

6 Zarząd

Dariusz Piotrowski – Prezes Zarządu

Ewa Jasińska – Członek Zarządu

7 Autoryzowany Doradca

Zarzecki i Wspólnicy Sp. z o.o.

www.zarzecki.pl e-mail: biuro@zarzecki.pl

8 Animator Rynku

Dom Maklerski BDM S.A.

9 Zakres działalności

Głównym obszarem działalności Dom Lekarski S.A. jest opieka zdrowotna. Prowadzona przez Spółkę działalność w zakresie opieki zdrowotnej obejmuje diagnostykę, opiekę lekarską, wykonywanie zabiegów w i operacji w dziedzinie: okulistyki, stomatologii, ortopedii, chirurgii ogólnej, chirurgii ręki, chirurgii plastycznej, ginekologii, urologii, psychiatrii, psychologii, porad internistycznych i onkologicznych.

10 Zasady sporządzania Raportu

Sprawozdanie finansowe za okres 01-10-2020 – 31-12-2020 zostało przygotowane zgodnie z wymogami Ustawy z dnia 29 września 1994 roku o rachunkowości obowiązującymi jednostki kontynuujące działalność. Spółka sporządza rachunek zysków i strat w układzie porównawczym. W sprawozdaniu finansowym Spółka wykazuje zdarzenia gospodarcze zgodnie z ich treścią ekonomiczną. Wynik finansowy Spółki za dany rok obrotowy obejmuje wszystkie osiągnięte i przypadające na jej rzecz przychody oraz związane z tymi przychodami koszty zgodnie z zasadami memoriału, współmierności przychodów i kosztów oraz ostrożnej wyceny. Aktywa i pasywa wyceniono według zasad określonych ustawą o rachunkowości, a do amortyzacji środków trwałych oraz wartości niematerialnych i prawnych jednostka stosuje stawki przewidziane w wykazie stawek amortyzacyjnych, stanowiącym załącznik do ustawy podatkowej. Środki trwałe umarzone są według metody liniowej lub degresywnej. Rozpoczęcie dokonywania odpisów amortyzacyjnych od środków trwałych oraz wartości niematerialnych i prawnych następuje w miesiącu następującym po miesiącu przyjęcia tych środków, wartości i praw do używania. Składniki majątku o przewidywanym okresie użytkowania nie przekraczającym jednego roku oraz wartości początkowej nie przekraczającej 3,5 tysiąca złotych są amortyzowane jednorazowo w ciężar kosztów w miesiącu przyjęcia do używania. Środki trwałe wycenia się według cen nabycia lub kosztów wytworzenia pomniejszonych o skumulowane odpisy umorzeniowe oraz o ewentualne odpisy z tytułu trwałej utraty wartości. Wartości niematerialne i prawne amortyzowane są metodą liniową w okresie przewidywanej ekonomicznej użyteczności, według następujących zasad: Nabyte prawa majątkowe, licencje i koncesje - 5 lat, Oprogramowanie komputerów - 2 lata. Wartości niematerialne i prawne o jednostkowej wartości nie przekraczającej 3,5 tys. zł w dniu przyjęcia do użytkowania - jednorazowe spisanie w koszty.

DOM LEKARSKI SA

7

40

150

Siedem ośrodków lekarskich

Przychodnia Turzyn
Przychodnia i oddział szpitalny Piastów
Przychodnia w Outlet Park
Przychodnia Rydla
Oddział szpitalny Gombrowicza
Oddział szpitalny Jagiellońska
Szpital Gryfino

Ponad 40 specjalizacji medycznych

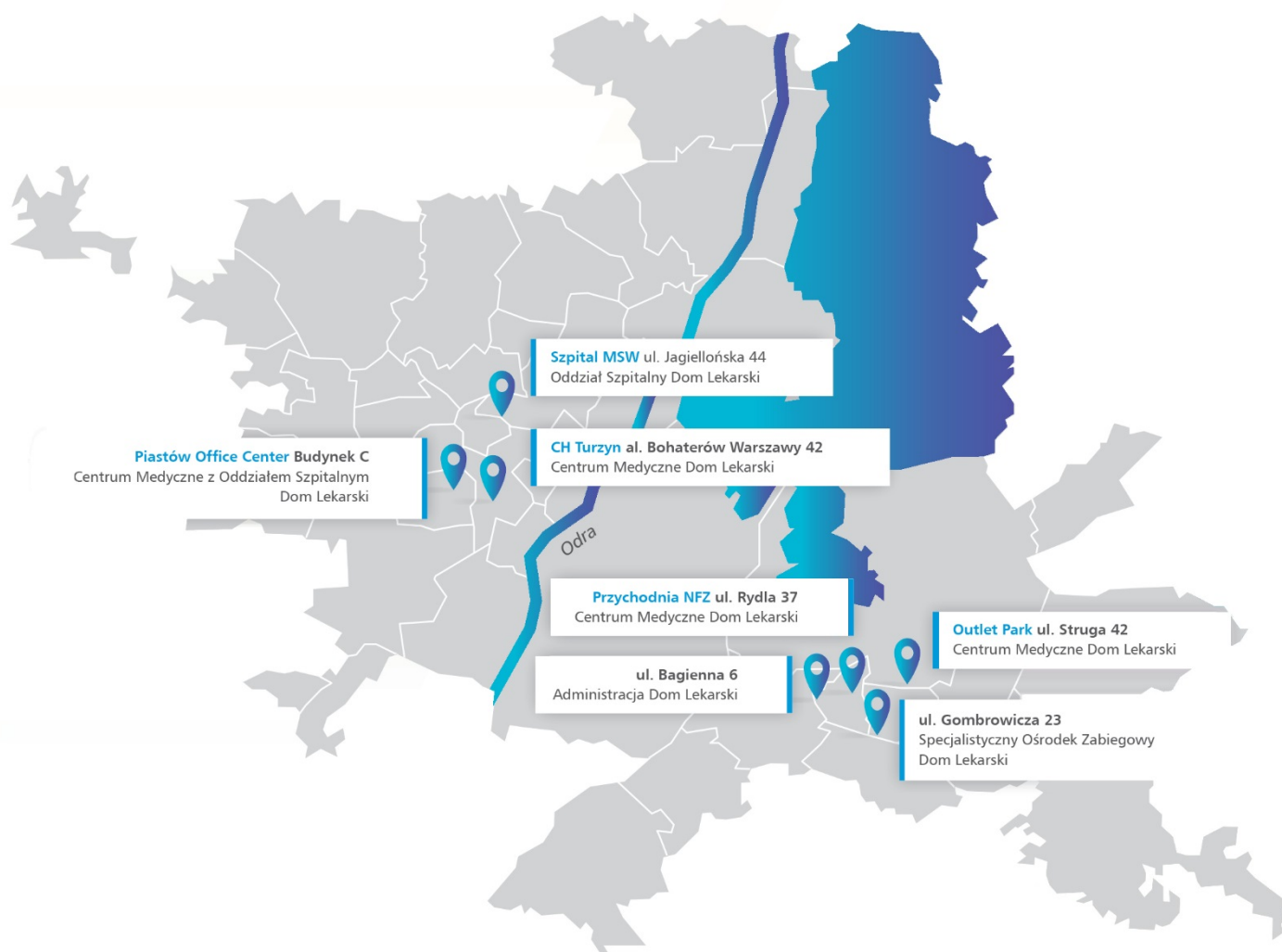
Ortopedia
Okulistyka
Chirurgia ręki
Laryngologia
Kardiologia
Chirurgia ogólna
Rehabilitacja
Chirurgia dziecięca
Ginekologia
Hematolog
Gastrolog
Dietetyka
USG

Reumatolog
Neurologia
Neurochirurg
Endokrynolog
Dermatologia
Stomatologia
Diabetolog
Urologia
Hipertensjologia
Psychiatria
Pediatria
Psycholog
Flebologia

Medycyna rodzinna
Medycyna estetyczna
Chirurgia plastyczna
Onkologia / Pulmonologia
Medycyna pracy
Internia
Anestezjologia
Fizykoterapia

Ponad 150 lekarzy specjalistów

W ośrodkach Domu Lekarskiego pracuje ponad 200 doświadczonej lekarzy specjalistów



90% Przychodów z prywatnych usług medycznych

10% Przychodów z NFZ

Jednostkowe sprawozdanie finansowe

DOM LEKARSKI SA

JEDNOSTKOWY RACHUNEK ZYSKÓW I STRAT	IV Q 2019	IV Q 2020	I-IV Q 2019	I-IV Q 2020
A. Przychody netto ze sprzedaży i zrównanie z nimi	6 414 743	3 706 357	24 262 685	17 878 856
I. Przychody netto ze sprzedaży produktów	6 414 743	3 706 357	24 262 685	17 878 856
IV. Podatki i opłaty	0	0	0	0
II. Zmiana stanu produktów	0	0	0	0
III. Koszt wytworzenia produktów na własne potrzeby	0	0	0	0
IV. Przychody netto ze sprzedaży produktów	0	0	0	0
V. Pozostałe dochody budżetowe	0	0	0	0
B. Koszty działalności operacyjnej	7 011 067	5 075 654	25 473 925	20 769 494
I. Amortyzacja	376 244	247 152	1 025 243	1 283 266
II. Zużycie materiałów i energii	968 065	745 103	3 674 150	2 914 809
III. Usługi obce	4 159 801	2 804 325	15 047 623	11 756 527
IV. Podatki i opłaty	20 436	19 593	75 907	81 688
V. Wynagrodzenia	1 217 934	1 021 208	4 677 673	3 825 338
VI. Ubezpieczenia społeczne i inne świadczenia dla pracowników	168 708	147 821	698 829	547 534
VII. Pozostałe koszty rodzajowe	99 878	162 617	274 499	360 333
VIII. Wartość sprzedanych towarów i materiałów	0	0	0	0
IX. Udzielone dotacje	0	0	0	0
X. Inne świadczenia finansowe z budżetu	0	0	0	0
XI. Pozostałe obciążenia	0	0	0	0
C. Zysk (strata) ze sprzedaży (A-B)	-596 324	-1 369 296	-1 211 240	-2 890 638
D. Pozostałe przychody operacyjne	-705 540	-74 247	618 032	520 935
I. Zysk ze zbycia niefinansowych aktywów trwałych	65 698	0	65 698,12	
II. Dotacje	144 055	-140 837	339 853	230 680
IV. Inne przychody operacyjne	-915 293	66 590	212 481	290 255
E. Pozostałe koszty operacyjne	195 740	680 751	1 447 773	824 091
I. Koszty inwestycji finansowych ze środków własnych	0	0		
III. Inne koszty operacyjne	195 740	680 751	1 447 773	824 091
F. Zysk (strata) z działalności operacyjnej (C+D-E)	-1 497 604	-2 124 295	-2 040 981	-3 193 794
G. Przychody finansowe	17 750	168 751	17750,19	173942,79
I. Dywidendy i udziały w zyskach	0	0	0	0
II. Odsetki	17 750	17 763	17750,19	17762,63
III. Inne	0	150 988	0	156180,16
H. Koszty finansowe	89 614	77 032	381 371	225 693
I. Odsetki	89 614	77 032	381 371	225 693
II. Inne	0	0	0	0
I. Zysk (strata) z działalności gospodarczej (F+G-H)	-1 569 905	-2 032 576	-2 404 602	-3 245 544
J. Wynik zdarzeń nadzwyczajnych (J.I. - J.II.)	0	0	0	0
I. Zyski nadzwyczajne	0	0	0	0
II. Straty nadzwyczajne	0	0	0	0
K. Zysk (strata) brutto (I+/-J)	-1 569 905	-2 032 576	-2 404 602	-3 245 544
L. Podatek dochodowy	0	0	0	0
M. Pozostałe obowiązkowe zmniejszenia zysku	-374 470	-101 947	-516681	-8 032
Zysk (strata) netto (K – L – M)	-1 195 435	-1 930 629	-1 887 921	-3 237 512

JEDNOSTKOWY BILANS DOM LEKARSKI SA - AKTYWA	IV Q 2019	IV Q 2020
A. Aktywa trwałe	11 951 223	12 238 893
I. Wartości niematerialne i prawne	153 920	83 332
1. Koszty zakończonych prac rozwojowych		
2. Wartość firmy		
3. Inne wartości niematerialne i prawne	153 920	83 332
4. Zaliczki na wartości niematerialne i prawne		
II. Rzeczowe aktywa trwałe	8 514 800	8 896 320
1. Środki trwałe	8 448 735	8 830 255
a) grunty (w tym prawo użytkowania wieczystego gruntu)		
b) budynki, lokale i obiekty inżynierii lądowej i wodnej	2 990 700	2 719 262
c) urządzenia techniczne i maszyny	5 418 223	6 090 290
d) środki transportu		
e) inne środki trwałe	39 813	20 703
2. Środki trwałe w budowie	66 065	66 065
3. Zaliczki na środki trwałe w budowie		
III. Należności długoterminowe		
1. Od jednostek powiązanych		
2. Od pozostałych jednostek		
IV. Inwestycje długoterminowe	3 277 672	3 250 278
1. Nieruchomości		
2. Wartości niematerialne i prawne		
3. Długoterminowe aktywa finansowe	3 277 672	3 250 278
a) w jednostkach powiązanych	2 852 726	2 852 726
- udziały lub akcje	2 852 726	2 852 726
- inne papiery wartościowe		
- udzielone pożyczki		
- inne długoterminowe aktywa finansowe		
b) w pozostałych jednostkach	424 945	397 552
- udziały lub akcje		
- inne papiery wartościowe	3 051	2 801
- udzielone pożyczki	421 895	394 751
- inne długoterminowe aktywa finansowe		
4. Inne inwestycje długoterminowe	4 831	8 964
V. Długoterminowe rozliczenia międzyokresowe		
1. Aktywa z tytułu odroczonego podatku doch.		
2. Inne rozliczenia międzyokresowe		
B. Aktywa obrotowe	3 625 784	1 847 728
I. Zapasy	314 773	323 843
1. Materiały	314 773	323 843
2. Półprodukty i produkty w toku		
3. Produkty gotowe		
4. Towary		
5. Zaliczki na dostawy		
II. Należności krótkoterminowe	2 827 193	1 172 797
1. Należności od jednostek powiązanych	681 997	681 997
a) z tytułu dostaw i usług, o okresie spłaty:	681 997	681 997
- do 12 miesięcy	681 997	681 997
- powyżej 12 miesięcy		
b) Inne		
2. Należności od pozostałych jednostek	2 145 196	490 800
a) z tytułu dostaw i usług, o okresie spłaty:	2 080 159	474 774
- do 12 miesięcy	1 325 659	290 153
- powyżej 12 miesięcy	754 500	184 622
b) z tytułu podatków, dotacji, ceł, ubezpieczeń społ. i zdr.	22 198	
c) inne	42 839	6 624
d) dochodzone na drodze sądowej		9 402
III. Inwestycje krótkoterminowe	367 481	234 761
1. Krótkoterminowe aktywa finansowe	367 481	234 761

a) w jednostkach powiązanych		
b) w pozostałych jednostkach		
c. środki pieniężne i inne aktywa pieniężne	367 481	234 761
- środki pieniężne w kasie i na rachunkach	302 481	234 761
- inne środki pieniężne	65 000	
- inne aktywa pieniężne		
2. Inne inwestycje krótkoterminowe		
IV. Krótkoterminowe rozliczenia międzyokresowe	116 337	116 328
Aktywa razem	15 577 007	14 086 622

JEDNOSTKOWY BILANS DOM LEKARSKI SA - PASywa	IV Q 2019	IV Q 2020
A. Kapitał (fundusz) własny	3 224 001	(13 510)
I. Kapitał (fundusz) podstawowy	528 322	528 322
II. Należne wpłaty na kapitał podstawowy		
III. Udziały (akcje) własne (wielkość ujemna)		
IV. Kapitał (fundusz) zapasowy	4 583 601	4 583 601
V. Kapitał (fundusz) z aktualizacji wyceny		
VI. Pozostałe kapitały (fundusze) rezerwowe		
VII. Zysk (strata) z lat ubiegłych		(1 887 921)
VIII. Zysk (strata) netto	(1 887 921)	(3 237 512)
IX. Odpisy z zysku netto w ciągu roku obrachunkowego (wielkość ujemna)		
B. Zobowiązania i rezerwy na zobowiązania	12 353 006	14 100 132
I. Rezerwy na zobowiązania	28 237	19 853
1. Rezerwa z tytułu odroczonego podatku dochodowego	26 296	18 264
2. Rezerwa na świadczenia emerytalne i podobne		
3. Pozostałe rezerwy	1 941	1 589
II. Zobowiązania długoterminowe	547 788	1 955 066
1. Wobec jednostek powiązanych		
2. Wobec pozostałych jednostek	547 788	1 955 066
a) kredyty i pożyczki	547 788	1 955 066
b) z tytułu emisji dłużnych papierów wartościowych		
c) inne zobowiązania finansowe		
d) inne		
III. Zobowiązania krótkoterminowe	10 289 770	10 869 933
1. Wobec jednostek powiązanych	186 793	186 793
a) z tytułu dostaw i usług, o okresie wymagalności do 12 m-cy	186 793	186 793
b) inne		
2. Wobec pozostałych jednostek	10 102 976	10 683 139
a) kredyty i pożyczki	5 252 812	3 755 841
b) z tytułu emisji dłużnych papierów wartościowych	320 000	210 000
c) inne zobowiązania finansowe		
d) z tytułu dostaw i usług, o okresie wymagalności	3 920 470	5 644 912
- do 12 miesięcy	3 920 470	4 894 193
- powyżej 12 miesięcy		750 720
e) zaliczki otrzymane na dostawy		
f) zobowiązania wekslowe		
g) z tytułu podatków, ceł, ubezpieczeń i innych świadczeń	277 631	828 233
h) z tytułu wynagrodzeń	332 064	244 011
i) inne	0	141
3. Fundusze specjalne	0	
IV. Rozliczenia międzyokresowe	1 487 211	1 255 280
1. Ujemna wartość firmy		
2. Inne rozliczenia międzyokresowe	1 487 211	1 255 280
- długoterminowe	1 145 816	845 259
- krótkoterminowe	341 395	410 021
Pasywa razem	15 577 006	14 086 622

JEDNOSTKOWY RACHUNEK PRZEPŁYWÓW PIENIĘŻNYCH	IV Q 2019	IV Q 2020
A. Jednostkowe przepływy środków pieniężnych z działalności operacyjnej		
I. Wynik finansowy netto (zysk)	-1 887 921	-3 237 512
II. Korekty o pozycję	3 232 243	4 612 296
1. Amortyzacja	1 025 243	1 401 510
2. Zysk/Strata z tytułów różnic kursowych		
3. Odsetki i dywidendy otrzymane i zapłacone	30 000	30 000
4. Rezerwy na należności		
5. Inne rezerwy		
6. Podatek dochodowy od zysku brutto		
7. Podatek dochodowy zapłacony		
8. Wynik na sprzedaży i likwidacji składników działalności inwestycyjnej	-65 698	
9. Zmiana stanu zapasów	-48 845	8 050
10. Zmiana stanu należności i roszczeń	1 514 293	1 436 222
11. Zmiana stanu zobowiązań krótkoterminowych	929 803	2 016 887
12. Zmiana stanu rozliczeń międzyokresowych	362 187	-280 374
13. Zmiana stanu rezerw	-514 740	
14. Pozostałe pozycje		
III. Środki pieniężne netto z działalności operacyjnej (I ± II)	1 344 321	1 374 785
B. Przepływy środków pieniężnych z działalności inwestycyjnej		
I. Nabycie/Sprzedaż wartości niematerialnych i prawnych		0
II. Nabycie/Sprzedaż składników rzeczowych majątku trwałego	-286 038	
III. Nabycie/Sprzedaż akcji i udziałów w jednostkach zależnych		
IV. Nabycie/Sprzedaż akcji i udziałów w jednostkach stowarzyszonych		
V. Nabycie/Sprzedaż innych akcji, udziałów i papierów wartościowych		
VI. Udzielone/Zwrócone pożyczki		
VII. Otrzymane/Zwrócone dywidendy		
VIII. Otrzymane/Zwrócone odsetki		
IX. Pozostałe pozycje	-36 748	-1 594 198
X. Środki pieniężne netto z działalności inwestycyjnej (I ± II ± III ± IV ± V ± VI ± VII ± VIII ± IX)	-322 785	-1 594 198
C. Przepływy środków pieniężnych z działalności finansowej	-722 310	
I. Zaciągnięcie/Splata długoterminowych kredytów bankowych	-951 603	
II. Zaciągnięcie/Splata długoterminowych pożyczek, emisja/wykup obligacji lub innych papierów wartościowych	0	0
III. Zaciągnięcie/Splata krótkoterminowych kredytów bankowych		
IV. Zaciągnięcie /Splata krótkoterminowych pożyczek emisja/wykup obligacji lub innych papierów wartościowych		86 693
V. Płatności dywidend i innych wpłat na rzecz właścicieli		
VI. Wpływy z emisji akcji i udziałów własnych oraz dopłat do kapitału		
VII. Zapłacone/Zwrócone odsetki		
VIII. Pozostałe pozycje	-10 000	
IX. Środki pieniężne netto z działalności finansowej (I ± II ± III ± IV ± V ± VI ± VII ± VIII)	-961 603	86 693
D. Zmiana stanu środków pieniężnych netto (A ± B ± C)	59 934	-132 720
E. Środki pieniężne na poczet roku obrotowego	307 547	367 481
F. Środki pieniężne na koniec roku obrotowego (D + E)	367 481	234 761

JEDNOSTKOWE ZESTAWIENIE ZMIAN W KAPITALE WŁASNYM	IV Q 2019	IV Q 2020
I. Kapitał (fundusz) własny na początek okresu (BO)	528 322	3 224 001
I.a. Kapitał (fundusz) własny na początek okresu (BO), po korektach	528 322	3 224 001
1. Kapitał (fundusz) podstawowy na początek okresu	528 322	528 322
1.1 Zmiany kapitału (funduszu) podstawowego		
a) zwiększenie (z tytułu)		
- wydania udziałów (emisji akcji)		
b) zmniejszenie (z tytułu)		
- umorzenia udziałów (akcji)		
1.2 Kapitał (fundusz) podstawowy na koniec okresu	528 322	528 322
2. Należne wpłaty na kapitał podstawowy na początek okresu		
2.1 Zmiana należnych wpłat na kapitał podstawowy		
2.2 Należne wpłaty na kapitał podstawowy na koniec okresu	-	
3. Udziały (akcje) własne na początek okresu		
3.1 Udziały (akcje) własne na koniec okresu		
4. Kapitał (fundusz) zapasowy na początek okresu	4 326 489	4 583 601
4.1 Zmiany kapitału (funduszu) zapasowego		
a) zwiększenie (z tytułu)	257 112	
- emisji akcji powyżej wartości nominalnej		
- z podziału zysku (ustawowo)	257 112	
- z podziału zysku (ponad wymaganą ustawowo minimalną wartość)		
b) zmniejszenie (z tytułu)		
- pokrycia straty		
- pokrycia kosztów emisji akcji	0	
4.2 Stan kapitału (funduszu) zapasowego na koniec okresu	4 583 601	4 583 601
5. Kapitał (fundusz) z aktualizacji wyceny na początek okresu		
5.1 Zmiany kapitału (funduszu) z aktualizacji wyceny		
5.2 Kapitał (fundusz) z aktualizacji wyceny na koniec okresu		
6. Pozostałe kapitały (fundusze) rezerwowe na początek okresu	300 000	0
6.1 Zmiany pozostałych kapitałów (funduszy) rezerwowych	-300 000	
6.2 Pozostałe kapitały (fundusze) rezerwowe na koniec okresu		
7. Zysk (strata) z lat ubiegłych na początek okresu		-1 887 921
7.1 Zysk z lat ubiegłych na początek okresu		
7.2 Zysk z lat ubiegłych na początek okresu, po korektach	0	-1 887 921
7.3 Zysk z lat ubiegłych na koniec okresu		
7.4 Strata z lat ubiegłych na początek okresu		
7.5 Strata z lat ubiegłych na początek okresu, po korektach		
7.6 Strata z lat ubiegłych na koniec okresu		
7.7 Zysk (strata) z lat ubiegłych na koniec okresu	0	-1 887 921
8. Wynik netto	-1 887 921	-3 237 512
a) zysk netto		
b) strata netto	1 887 921	3 237 512
c) odpisy z zysku	-	
II. Kapitał (fundusz) własny na koniec okresu (BZ)	3 224 001	-13 510
III. Kapitał (fundusz) własny, po uwzględn. prop. podziału zysku (pokrycia straty)	3 224 001	-13 510

1 Opis najważniejszych czynników i zdarzeń mających wpływ na osiągnięte wyniki finansowe

W okresie objętym raportem Emitent kontynuował statutową działalność biznesową. Spółka osiągnęła jednostkowe przychody w IV kwartale 2020 roku na poziomie 3 706,36 tys. zł. Jednostkowe przychody zmniejszyły się o ok. 42% w stosunku do sprzedaży zanotowanej w IV kwartale 2019 roku.

Istotne zmniejszenie przychodów ze sprzedaży wynikało z panujących w IV kw. 2020 warunków pandemicznych. Jednostkowa strata netto w analizowanym okresie wyniosła - 1 930,63 tys. zł, wysoki poziom straty wynikał ze spadku sprzedaży w IV kwartale 2020 z uwagi na COVID-19 oraz z dokonanej korekty danych finansowych. Największą pozycją w kosztach operacyjnych emitenta są koszty usług obcych. Udział kosztów usług obcych w przychodach wyniósł 65,75%, tj. 11 756, 53 tys. (dla całego 2020 roku) zł i był na wyższym o 3,75% poziomie niż w 2019 roku (62,00%). Udział kosztów wynagrodzeń w IVQ 2020 był wyższy o 2,0 % niż w IVQ roku 2019 i wyniósł 21,39%, tj. 3 825, 34tys. zł. Jednostkowe aktywa trwałe na dzień 31.12.2020 r. wynosiły 12 238,89 tys. zł. Jednostkowe Zobowiązania i rezerwy na zobowiązania na dzień 31.12.2020 r. wyniosły 14 100,13 tys. zł. Na dzień 31.12.2020 r. Pozycja „kapitał własny” w sprawozdaniu jednostkowym miała wartość ujemną i wyniosła - 13, 51 tys. zł. Dom Lekarski SA kontynuował prowadzenie w IV kwartale 2020 sześciu badań klinicznych dotyczących bezpieczeństwa, tolerancji, farmakokinetyki i aktywności onkologicznej. Emitent chce umożliwić dostęp do nowoczesnych terapii w ramach badań klinicznych jeszcze większej liczbie pacjentów. Mogą zyskać oni dostęp do innowacyjnych leków i metod leczenia, nieosiągalnych w standardowym leczeniu. Badania kliniczne są dla Emitenta biznesem synergicznym.

2 Informacje dotyczące liczby osób zatrudnionych przez Emitenta w przeliczeniu na pełne etaty

Informacje dotyczące liczby osób zatrudnionych przez Emitenta w przeliczeniu na pełne etaty. Zatrudnienie na 31.12.2020 r. w przeliczeniu na pełen etat wyniosło 57,3 os. w Domu Lekarskim SA

3 Zarząd

Dariusz Piotrowski – Prezes Zarządu

Prezes Zarządu Dom Lekarski Spółka Akcyjna. Dysponuje wielokierunkową, ponad 15 letnią praktyką w zarządzaniu. Był współwłaścicielem i prezesem m.in. największej w Polsce hurtowni farmaceutycznej „Polski Dom Farmaceutyczny”. Współwłaściciel firmy reklamowo – farmaceutycznej Złota Farmacja. Posiada doświadczenie we wdrażaniu projektów współfinansowanych przez Unię Europejską (w ramach funduszy Phare 2000 oraz Phare 2002). Z wykształcenia jest lekarzem, w 1990 r. ukończył Pomorską Akademię Medyczną w Szczecinie. W 2001r. uzyskał dyplom ukończenia Studiów MBA Zachodniopomorskiej Szkoły Biznesu. e-mail: kwroclawska@domlekarski.pl

Ewa Jasińska – Członek Zarządu

Treść zawodowego dossier p. Ewy Jasińskiej została opublikowana w Raporcie EBI 11/2020 z dnia 23.12.2020 r.

<https://newconnect.pl/ebi/files/126722-cv-23122020.pdf>

4 Rada Nadzorcza

Michał Kuligowski – Członek Rady Nadzorczej

Adam Niedzielski – Członek Rady Nadzorczej

Przemysław Pietrzak – Członek Rady Nadzorczej

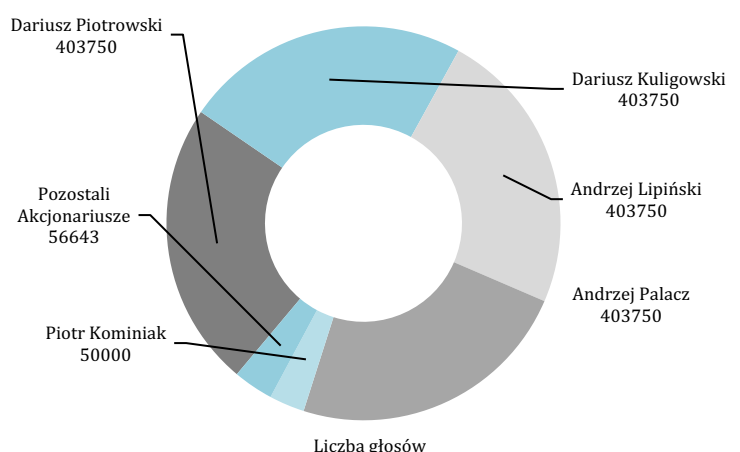
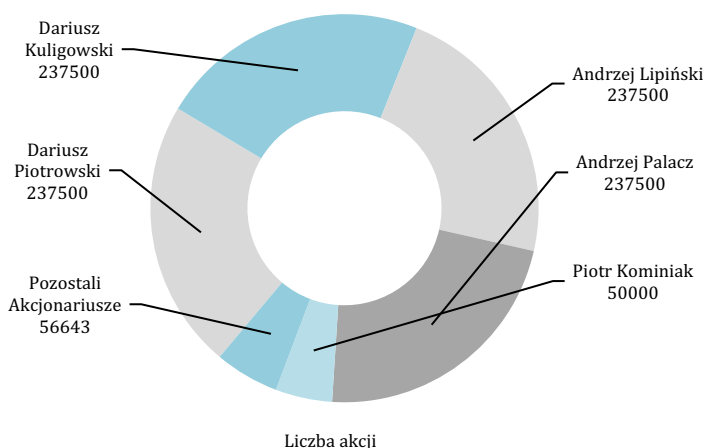
Tomasz Maćkowiak – Członek Rady Nadzorczej

Marcin Królikowski – Członek Rady Nadzorczej

5 Informacja na temat Grupy Kapitałowej Emitenta

Emitent począwszy od dnia 01.01.2020 zaprzestał konsolidacji sprawozdań finansowych ze spółką „Szpital Powiatowy w Gryfinie” Sp. z o.o. z uwagi na zmniejszenie udziału w jej kapitale z 74% do 48%. Ponadto Emitent utracił prawo do nominowania zarządu w spółce „Szpital Powiatowy w Gryfinie” Sp. z o.o.

6 Akcjonariat [według stanu na 15-02-2021]



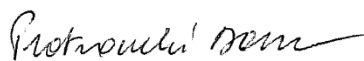
7 Informacje na temat aktywności Emitenta w IVQ2020

Czwarty kwartał 2020 roku to kontynuacja sprzedaży usług komercyjnych, zarówno ambulatoryjnych (konsultacyjnych i diagnostycznych), jak i chirurgii jednego dnia. We wszystkich placówkach przyjmujących pacjenta ambulatoryjnego utrzymano zakresy usług. Umożliwiło to zachowanie dostępności usług Domu Lekarskiego dla pacjentów, którzy coraz chętniej korzystają z prywatnej medycyny. W IV kwartale 2020 roku działania marketingowe firmy koncentrowały się m.in. na kontynuacji kampanii w mediach tradycyjnych. W IV kwartale 2020 w placówkach w Piastów Office Center r. oraz Outlet Center odnotowano wysokie zainteresowanie pacjentów prywatnymi zabiegami operacyjnymi – jednak moderowane efektem pandemii COVID-19.

8 Stanowisko Zarządu odnośnie możliwości realizowania publikowanych prognoz

Nie dotyczy. Emitent nie przekazywał do publicznej wiadomości prognozy wyników finansowych.

Dariusz Piotrowski



PREZES ZARZĄDU

15-02-2021 r.