

BILANS BANKU
 sporządzony na dzień 30-06-2017

	Aktywa	Stan na koniec roku:	
		bieżącego	ubiegłego
I	Kasa, operacje z Bankiem Centralnym	69 772 118,99	112 469 454,10
	1. W rachunku bieżącym	69 772 118,99	112 469 454,10
	2. Rezerwa obowiązkowa	0,00	0,00
	3. Inne środki	0,00	0,00
II	Dłużne papiery wartościowe uprawnione do redyskontowania w Banku Centralnym	0,00	0,00
III	Należności od sektora finansowego	547 862 664,43	451 348 553,95
	1. W rachunku bieżącym	255 130 277,14	161 940 764,15
	2. Terminowe	292 732 387,29	289 407 789,80
IV	Należności od sektora niefinansowego	1 511 087 609,56	1 508 980 442,93
	1. W rachunku bieżącym	87 980 305,16	68 174 900,03
	2. Terminowe	1 423 107 304,40	1 440 805 542,90
V	Należności od sektora budżetowego	49 470 089,21	53 434 667,86
	1. W rachunku bieżącym	2 203 909,83	16 650,08
	2. Terminowe	47 266 179,38	53 418 017,78
VI	Należności z tytułu zakupionych papierów wartościowych z otrzymanym przyrzeczeniem odkupu	0,00	0,00
VII	Dłużne papiery wartościowe	543 245 862,77	561 808 487,80
	1. Banków	543 245 862,77	561 808 487,80
	2. Budżetu Państwa i budżetów terenowych	0,00	0,00
	3. Pozostałe	0,00	0,00
VIII	Udziały lub akcje w jednostkach zależnych	0,00	0,00
	1. W instytucjach finansowych	0,00	0,00
	2. W pozostałych jednostkach	0,00	0,00
IX	Udziały lub akcje w jednostkach współzależnych	0,00	0,00
	1. W instytucjach finansowych	0,00	0,00
	2. W pozostałych jednostkach	0,00	0,00
X	Udziały lub akcje w jednostkach stowarzyszonych	0,00	0,00
	1. W instytucjach finansowych	0,00	0,00
	2. W pozostałych jednostkach	0,00	0,00
XI	Udziały lub akcje w innych jednostkach	14 377 461,62	59 953 951,62
	1. W instytucjach finansowych	14 372 261,62	13 872 261,62
	2. W pozostałych jednostkach	5 200,00	46 081 690,00
XII	Pozostałe papiery wartościowe i inne aktywa finansowe	65 109 560,35	67 398 071,54
XIII	Wartości niematerialne i prawne, w tym:	5 634 229,04	6 463 197,12
	- wartość firmy	0,00	0,00
XIV	Rzeczowe aktywa trwale	43 775 132,04	45 620 562,39
XV	Inne aktywa	56 772 683,11	13 516 643,72
	1. Przejęte aktywa do zbycia	25 026,62	27 342,74
	2. Pozostałe	56 747 656,49	13 489 300,98
XVI	Rozliczenia międzyokresowe	9 052 231,18	9 474 514,39
	1. Aktywa z tytułu odroczonego podatku dochodowego	6 268 171,00	6 626 753,00
	2. Pozostałe rozliczenia międzyokresowe	2 784 060,18	2 847 761,39
XVII	Należne wpłaty na kapitał (fundusz) podstawowy	23 571,73	24 170,78
XVIII	Akcje własne	0,00	0,00
	AKTYWA RAZEM	2 916 183 214,03	2 890 492 718,20

BILANS BANKU

sporządzony na dzień 30-06-2017

	Pasywa	Stan na koniec roku:	
		bieżącego	ubiegłego
I	Zobowiązania wobec Banku Centralnego	2 974,38	2 962,56
II	Zobowiązania wobec sektora finansowego	2 965 429,84	2 434 577,75
	1. W rachunku bieżącym	1 118 230,59	1 281 225,09
	2. Terminowe	1 847 199,25	1 153 352,66
III	Zobowiązania wobec sektora niefinansowego	2 397 969 489,49	2 402 819 155,30
	1. Rachunki oszczędnościowe, w tym:	1 875 254 840,49	1 860 117 827,31
	a) bieżące	724 548 154,66	684 470 821,08
	b) terminowe	1 150 706 685,83	1 175 647 006,23
	2. Pozostałe, w tym:	522 714 649,00	542 701 327,99
	a) bieżące	463 886 051,98	480 705 793,07
	b) terminowe	58 828 597,02	61 995 534,92
IV	Zobowiązania wobec sektora budżetowego	204 196 184,30	200 740 633,93
	1. Bieżące	191 801 406,11	193 631 839,43
	2. Terminowe	12 394 778,19	7 108 794,50
V	Zobowiązania z tytułu sprzedanych papierów wartościowych z udzielonym przyrzeczeniem odkupu	0,00	0,00
VI	Zobowiązania z tytułu emisji dłużnych papierów wartościowych	100 922 730,16	100 936 554,84
VII	Inne zobowiązania z tytułu instrumentów finansowych	0,00	0,00
VIII	Fundusze specjalne i inne zobowiązania	17 225 794,61	4 717 149,56
IX	Koszty i przychody rozliczane w czasie	53 425 483,07	47 435 291,74
	1. Rozliczenia międzyokresowe kosztów	0,00	1 427 384,51
	2. Ujemna wartość firmy	0,00	0,00
	3. Pozostałe rozliczenia międzyokresowe przychodów	53 425 483,07	46 007 907,23
X	Rezerwy	5 015 037,00	5 126 519,29
	1. Rezerwa z tytułu odroczonego podatku dochodowego	1 490 716,00	1 818 375,00
	2. Pozostałe rezerwy	3 524 321,00	3 308 144,29
XI	Zobowiązania podporządkowane	0,00	0,00
XII	Kapitał (fundusz) podstawowy	21 220 620,00	22 460 400,00
XIII	Kapitał (fundusz) zapasowy	54 839 332,93	52 827 629,90
XIV	Kapitał (fundusz) z aktualizacji wyceny	47 679 312,08	47 685 580,30
XV	Pozostałe kapitały (fundusze) rezerwowe	1 295 000,00	1 295 000,00
	1. Fundusz ogólnego ryzyka bankowego	1 295 000,00	1 295 000,00
	2. Pozostałe	0,00	0,00
XVI	Zysk (strata) z lat ubiegłych	0,00	-556 612,95
XVII	Zysk (strata) netto	9 425 826,17	2 567 875,98
XVIII	Odpisy z zysku netto w ciągu roku obrotowego (wielkość ujemna)		
	PASYWA RAZEM	2 916 183 214,03	2 890 492 718,20
	Współczynnik wypłacalności	11,49%	10,69%





Sporządził:
 Edyta Twardy

Podpis: 
 Data: 31-08-2017

p.o. Dyrektor Departamentu Finansowego:
 Edyta Twardy

Podpis: 

ZARZĄD BANKU

WICEPREZES ZARZĄDU
 Podkarpackiego Banku Spółdzielczego
 Janusz Matusz

Wiceprezes Zarządu
 Podkarpackiego Banku Spółdzielczego
 mgr Wojciech Brąz

Wiceprezes Zarządu
 Podkarpackiego Banku Spółdzielczego
 Agata Niemczyk

p.o. Prezes Zarządu
 Podkarpackiego Banku Spółdzielczego
 Monika Krawczyk

Rachunek zysków i strat
sporządzony za okres od 01-01-2017 do 30-06-2017

	Treść informacji	Rok	
		bieżący	ubiegły
I	Przychody z tytułu odsetek	47 764 062,58	51 516 739,17
	1. Od sektora finansowego	4 425 767,85	2 318 893,84
	2. Od sektora niefinansowego	38 677 052,80	43 229 256,75
	3. Od sektora budżetowego	1 126 703,12	1 574 718,34
	4. Z papierów wartościowych o stałej kwocie dochodu	3 534 538,81	4 393 870,24
II	Koszty odsetek	14 846 086,25	15 542 759,40
	1. Od sektora finansowego	2 786 283,39	2 783 039,37
	2. Od sektora niefinansowego	11 082 299,55	11 863 295,64
	3. Od sektora budżetowego	977 503,31	896 424,39
III	Wynik z tytułu odsetek (I-II)	32 917 976,33	35 973 979,77
IV	Przychody z tytułu prowizji	11 728 258,74	11 690 497,62
V	Koszty prowizji	2 891 646,66	3 037 134,16
VI	Wynik z tytułu prowizji (IV-V)	8 836 612,08	8 653 363,46
VII	Przychody z udziałów lub akcji, pozostałych papierów wartościowych i innych instrumentów finansowych, o zmiennej kwocie dochodu	0,00	62 051,40
	1. Od jednostek zależnych	0,00	0,00
	2. Od jednostek współzależnych	0,00	0,00
	3. Od jednostek stowarzyszonych	0,00	0,00
	4. Od pozostałych jednostek	0,00	62 051,40
VIII	Wynik operacji finansowych	-5 904 965,68	30 000,00
	1. Papierami wartościowymi i innymi instrumentami finansowymi	-5 904 965,68	30 000,00
	2. Pozostałych	0,00	0,00
IX	Wynik z pozycji wymiany	1 587 060,32	1 560 359,81
X	Wynik z działalności bankowej	37 436 683,05	46 279 754,44
XI	Pozostałe przychody operacyjne	17 452 669,71	4 214 114,47
XII	Pozostałe koszty operacyjne	1 599 162,92	1 772 688,23
XIII	Koszty działania banku	28 732 835,90	34 648 802,91
	1. Wynagrodzenia	13 036 353,35	15 526 064,76
	2. Ubezpieczenia i inne świadczenia	2 698 654,11	3 157 625,17
	3. Inne	12 997 828,44	15 965 112,98
XIV	Amortyzacja środków trwałych oraz wartości niematerialnych i prawnych	3 067 730,30	4 613 045,93
XV	Odpisy na rezerwy i aktualizacja wartości	34 689 733,74	27 005 861,77
	1. Odpisy na rezerwy celowe i na ogólne ryzyko bankowe	34 440 419,90	25 155 655,27
	2. Aktualizacja wartości aktywów finansowych	249 313,84	1 850 206,50
XVI	Rozwiązanie rezerw i aktualizacja wartości	25 744 711,27	22 904 184,91
	1. Rozwiązanie rezerw celowych i rezerw na ogólne ryzyko bankowe	18 128 871,97	22 529 891,96
	2. Aktualizacja wartości aktywów finansowych	7 615 839,30	374 292,95
XVII	Różnica wartości rezerw i aktualizacji (XV-XVI)	8 945 022,47	4 101 676,86
XVIII	Wynik działalności operacyjnej	12 544 601,17	5 357 654,98
XIX	Wynik operacji nadzwyczajnych	0,00	0,00
	1. Zyski nadzwyczajne	0,00	0,00
	2. Straty nadzwyczajne	0,00	0,00
XX	Zysk (strata) brutto	12 544 601,17	5 357 654,98
XXI	Podatek dochodowy	3 118 775,00	1 050 419,00
XXII	Pozostałe obowiązkowe zmniejszenie zysku (zwiększenie straty)	0,00	0,00
XXIII	Zysk (strata) netto	9 425 826,17	4 307 235,98

Sporządził:
Edyta Twardy

p.o. Dyrektor Departamentu Finansowego:
Edyta Twardy

Podpis:
Data: 31-08-2017

Podpis:

ZARZĄD BANKU






WICEPREZES ZARZĄDU Podkarpackiego Banku Spółdzielczego
 Wiceprezes Zarządu Podkarpackiego Banku Spółdzielczego
 Wiceprezes Zarządu Podkarpackiego Banku Spółdzielczego
 p.o. Prezes Zarządu Podkarpackiego Banku Spółdzielczego
 Janusz Matusz mgr Wojciech Błaz Agata Niemczyk Monika Krawczyk

POZYCJE POZABILANSOWE

sporządzone na dzień 30-06-2017

	Treść informacji	Stan na koniec roku:	
		bieżącego	ubiegłego
I	Zobowiązania warunkowe udzielone i otrzymane	395 526 641,37	361 007 433,35
	1. Zobowiązania udzielone:	172 863 641,37	187 101 433,35
	a) finansowe	145 381 144,03	156 816 059,50
	b) gwarancyjne	27 482 497,34	30 285 373,85
	2. Zobowiązania otrzymane	222 663 000,00	173 906 000,00
	a) finansowe	222 663 000,00	173 906 000,00
	b) gwarancyjne	0,00	0,00
II	Zobowiązania związane z realizacją operacji kupna/sprzedaży	0,00	0,00
III	Pozostałe	1 111 354 314,97	1 187 496 646,25

Sporządził:
 Edyta Twardy

p.o. Dyrektor Departamentu Finansowego:
 Edyta Twardy

Podpis:
 Data: 31-08-2017

Podpis:

ZARZĄD BANKU

WICEPREZES ZARZĄDU

Podkarpackiego Banku Spółdzielczego

Janusz Matusz

Wiceprezes Zarządu

Podkarpackiego Banku Spółdzielczego

(podpisy członków Zarządu)
 mgr Wojciech Błaz

Wiceprezes Zarządu

Podkarpackiego Banku Spółdzielczego

Agata Niemczyk

p.o. Prezes Zarządu

Podkarpackiego Banku Spółdzielczego

Monika Krawczyk

RACHUNEK PRZEPLYWÓW PIENIĘŻNYCH


sporządzony za okres od 01-01-2017 do 30-06-2017

	Treść informacji	Rok	
		bieżący	ubiegły
A	Przeptywy środków pieniężnych z działalności operacyjnej		
I	Zysk/strata netto	9 425 826,17	4 307 235,98
II	Korekty razem:	39 441 456,74	126 212 386,38
	1. Amortyzacja	3 067 730,30	4 613 045,93
	2. Zyski/Straty z tytułu różnic kursowych	0,00	0,00
	3. Odsetki i udziały w zyskach (dywidendy)	0,00	-62 051,40
	4. Zysk strata z działalności inwestycyjnej	14 148,93	685 852,23
	5. Zmiana stanu rezerw	-111 482,29	-2 804 030,23
	6. Zmiana stanu dłużnych papierów wartościowych	18 562 625,03	-39 435 726,32
	7. Zmiana stanu należności od sektora finansowego	-3 324 597,49	22 440 670,58
	8. Zmiana stanu należności od sektora niefinansowego i sektora budżetowego	-41 400 943,49	111 332 592,94
	9. Zmiana stanu należności z tytułu zakupionych papierów wartościowych z otrzymanym przyrzeczeniem odkupu	0,00	0,00
	10. Zmiana stanu udziałów lub akcji, pozostałych papierów wartościowych i innych aktywów finansowych (handlowych)	45 445 114,22	-45 508 060,45
	11. Zmiana stanu zobowiązań wobec sektora finansowego	530 863,91	-1 217 102,18
	12. Zmiana stanu zobowiązań wobec sektora niefinansowego i sektora budżetowego	-1 394 115,44	58 868 966,65
	13. Zmiana stanu zobowiązań z tytułu sprzedanych papierów wartościowych z udzielonym przyrzeczeniem odkupu	0,00	0,00
	14. Zmiana stanu zobowiązań z tytułu papierów wartościowych	-13 824,68	-29 956,04
	15. Zmiana stanu innych zobowiązań	11 650 548,03	11 368 883,78
	16. Zmiana stanu rozliczeń międzyokresowych	-1 005 101,30	-780 708,33
	17. Zmiana stanu rozliczeń międzyokresowych przychodów	7 417 575,84	6 904 621,99
	18. Inne korekty	2 915,17	-164 612,77
III	Przeptywy pieniężne netto z działalności operacyjnej (I+II)	48 867 282,91	130 519 622,36
B	Przeptywy środków pieniężnych z działalności inwestycyjnej		
I	Wpływy	2 937 625,25	207 376,60
	1. Zbycie udziałów lub akcji w jednostkach zależnych	0,00	0,00
	2. Zbycie udziałów lub akcji w jednostkach współzależnych	0,00	0,00
	3. Zbycie udziałów lub akcji w jednostkach stowarzyszonych	0,00	0,00
	4. Zbycie udziałów lub akcji w innych jednostkach, pozostałych papierów wartościowych i innych aktywów finansowych (lokacyjnych)	2 913 618,75	50 000,00
	5. Zbycie wartości niematerialnych i prawnych oraz rzeczowych aktywów trwałych	24 006,50	95 325,20
	6. Inne wpływy inwestycyjne	0,00	62 051,40
II	Wydatki	-931 487,30	-1 454 542,06
	1. Nabycie udziałów lub akcji w jednostkach zależnych	0,00	0,00
	2. Nabycie udziałów lub akcji w jednostkach współzależnych	0,00	0,00
	3. Nabycie udziałów lub akcji w jednostkach stowarzyszonych	0,00	0,00
	4. Nabycie udziałów lub akcji w innych jednostkach, pozostałych papierów wartościowych i innych aktywów finansowych (lokacyjnych)	-500 000,00	0,00
	5. Nabycie wartości niematerialnych i prawnych oraz rzeczowych aktywów trwałych	-431 487,30	-1 454 542,06
	6. Inne wydatki inwestycyjne	0,00	0,00
III	Przeptywy pieniężne netto z działalności inwestycyjnej (I+II)	2 006 137,95	-1 247 165,46

C Przepływy środków pieniężnych z działalności finansowej			
I	Wpływy	46 900,00	309 203,04
	1. Zaciągnięcie długoterminowych kredytów od innych banków	0,00	0,00
	2. Zaciągnięcie długoterminowych pożyczek od innych niż banki instytucji finansowych	0,00	0,00
	3. Emisja dłużnych papierów wartościowych dla innych instytucji finansowych	0,00	0,00
	4. Zwiększenie stanu zobowiązań podporządkowanych	0,00	0,00
	5. Wpływy netto z emisji akcji i dopłat do kapitału	46 900,00	309 203,04
	6. Inne wpływy finansowe	0,00	0,00
II	Wydatki	-428 142,98	-18 304,59
	1. Spłata długoterminowych kredytów na rzecz innych banków	0,00	0,00
	2. Spłata długoterminowych pożyczek na rzecz innych niż banki instytucji finansowych	0,00	0,00
	3. Wykup dłużnych papierów wartościowych dla innych instytucji finansowych	0,00	0,00
	4. Z tytułu innych zobowiązań finansowych	0,00	0,00
	5. Płatności zobowiązań z tytułu umów leasingu finansowego	0,00	0,00
	6. Zmniejszenie stanu zobowiązań podporządkowanych	0,00	0,00
	7. Dywidendy i inne wypłaty na rzecz właścicieli	-428 142,98	-11 804,59
	8. Inne, niż wypłaty na rzecz właścicieli, wydatki z tytułu podziału zysku	0,00	-6 500,00
	9. Nabycie akcji własnych	0,00	0,00
10. Inne wydatki finansowe	0,00	0,00	
III	Przepływy pieniężne netto z działalności finansowej (I+II)	-381 242,98	290 898,45
D	Przepływy pieniężne netto, razem (A.III + B.III + C.III)	50 492 177,88	129 563 355,35
E	Bilansowa zmiana stanu środków pieniężnych, w tym:	50 492 177,88	129 563 355,35
	- zmiana stanu środków pieniężnych z tytułu różnic kursowych	0,00	0,00
F	Środki pieniężne na początek okresu	274 410 218,25	254 038 976,15
G	Środki pieniężne na koniec okresu (F+D), w tym:	324 902 396,13	383 602 331,50
	- o ograniczonej możliwości dysponowania	444 878,45	411 370,24

Sporządził:

Edyta Twardy

Podpis: 
Data: 31-08-2017

p.o. Dyrektor Departamentu Finansowego:

Edyta Twardy

Podpis: 


ZARZĄD BANKU

WICEPREZES ZARZĄDU
Podkarpackiego Banku Spółdzielczego

Janusz Matusz

Wiceprezes Zarządu
Podkarpackiego Banku Spółdzielczego

(podpis członków Zarządu)
mgr Wojciech Błaz

Wiceprezes Zarządu
Podkarpackiego Banku Spółdzielczego

Agata Niemczyk

p.o. Prezes Zarządu
Podkarpackiego Banku Spółdzielczego

Monika Krawczyk

ZESTAWIENIE ZMIAN W KAPITALE WŁASNYM

sporządzone za okres od 01-01-2017 do 30-06-2017

	Treść informacji	Rok	
		bieżący	ubiegły
I	Kapitał własny na początek okresu (BO)	126 279 873,23	124 700 714,98
	- korekty błędów podstawowych		
II.	Kapitał własny na początek okresu (BO), po korektach	126 279 873,23	124 700 714,98
1.	Kapitał (fundusz) podstawowy na początek okresu	22 460 400,00	22 896 500,00
1.1.	Zmiany kapitału (funduszu) podstawowego	-1 239 780,00	-436 100,00
a)	zwiększenia (z tytułu)	46 460,00	310 680,00
	- wpłata udziałów członkowskich nowych	36 300,00	
	- dopłata do udziałów członkowskich	10 160,00	310 307,94
	- z tytułu przeniesienia/cesja	0,00	
	- z tytułu przeniesienia dywidendy, wypowiedzianych, itp.	0,00	372,06
b)	zmniejszenia (z tytułu)	1 286 240,00	746 780,00
	- wyśięgowanie wypowiedzianych udziałów członkowskich	1 286 240,00	746 780,00
	- przeks.nadwyżki udziałów wpłaconych nad zadeklarowanymi		
	- przeksięgowanie z tytułu łączenia moduło		
1.2.	Kapitał (fundusz) podstawowy na koniec okresu	21 220 620,00	22 460 400,00
2.	Kapitał (fundusz) zapasowy na początek okresu	52 827 629,90	101 148 589,82
2.1.	Zmiany kapitału (funduszu) zapasowego	2 011 703,03	-48 320 959,92
a)	zwiększenia (z tytułu)	2 011 703,03	18 253,31
	- podział z zysku	2 011 263,03	
	- wpisowe	440,00	
	- z funduszu z aktualizacji wyceny	0,00	18 253,31
b)	zmniejszenia (z tytułu)	0,00	48 339 213,23
	- pokrycia straty	0,00	48 339 213,23
2.2.	Kapitał (fundusz) zapasowy na koniec okresu	54 839 332,93	52 827 629,90
3.	Kapitał (fundusz) z aktualizacji wyceny na początek okresu	47 685 580,30	47 699 838,39
3.1.	Zmiany kapitału (funduszu) z aktualizacji wyceny	-6 268,22	-14 258,09
a)	zwiększenie (z tytułu)	0,00	3 995,22
	- wyceny papierów wartosciowych dostępnych do sprzedaży	0,00	3 995,22
	- rozwiązanie rezerwy z tytułu wycwn.papier.wartościowych		
b)	zmniejszenie (z tytułu)	6 268,22	18 253,31
	- podatek odroczony		
	- zbycia lub likwidacji środków trwałych	0,00	18 253,31
	- wycena papierów wart.dostępnych do sprzedaży	6 268,22	
3.2.	Kapitał (fundusz) z aktualizacji wyceny na koniec okresu	47 679 312,08	47 685 580,30
4.	Fundusz ogólnego ryzyka bankowego na początek okresu	1 295 000,00	1 295 000,00
4.1.	Zmiany funduszu ogólnego ryzyka bankowego	0,00	0,00
a)	zwiększenie (z tytułu)	0,00	0,00
	- podział z zysku		
b)	zmniejszenie (z tytułu)	0,00	0,00
	- pokrycie ryzyka		
4.2.	Fundusz ogólnego ryzyka bankowego na koniec okresu	1 295 000,00	1 295 000,00
5.	Pozostałe kapitały (fundusze) rezerwowe na początek okresu	0,00	0,00
5.1.	Zmiany pozostałych kapitałów (funduszy) rezerwowych	0,00	0,00
a)	zwiększenie (z tytułu)	0,00	0,00
	- podziału z zysku		
b)	zmniejszenie (z tytułu)	0,00	0,00
	- przeksięgowanie na fundusz zapasowy	0,00	0,00
	- inne		
5.2.	Pozostałe kapitały (fundusze) rezerwowe na koniec okresu	0,00	0,00

6. Zysk (strata) z lat ubiegłych na początek okresu	2 011 263,03	-48 339 213,23
6.1. Zysk z lat ubiegłych na początek okresu	2 567 875,98	0,00
- korekty błędów podstawowych		
6.2. Zysk z lat ubiegłych na początek okresu, po korektach	2 567 875,98	0,00
6.3. Zmiana zysku z lat ubiegłych	-2 567 875,98	0,00
a) zwiększenie (z tytułu)	0,00	0,00
- zysk netto		
- inne		
b) zmniejszenie (z tytułu)	2 567 875,98	0,00
- podział zysku netto	2 567 875,98	
6.4. Zysk z lat ubiegłych na koniec okresu	0,00	0,00
6.5. Strata z lat ubiegłych na początek okresu	-556 612,95	-48 339 213,23
- korekty błędów podstawowych	0,00	-556 612,95
6.6. Strata z lat ubiegłych na początek okresu, po korektach	-556 612,95	-48 895 826,18
6.7. Zmiana straty z lat ubiegłych	556 612,95	48 339 213,23
a) zwiększenie (z tytułu)	0,00	0,00
- strata z roku ubiegłego		
- inne		
b) zmniejszenie (z tytułu)	556 612,95	48 339 213,23
- pokrycie straty	556 612,95	48 339 213,23
6.8. Strata z lat ubiegłych na koniec okresu	0,00	-556 612,95
6.9. Zysk (strata) z lat ubiegłych na koniec okresu	0,00	-556 612,95
9. Wynik netto	9 425 826,17	2 567 875,98
a) zysk netto	9 425 826,17	2 567 875,98
b) strata netto		
III Kapitał (fundusz) własny na koniec okresu (BZ)	134 460 091,18	126 279 873,23
IV Kapitał (fundusz) własny po uwzględnieniu proponowanego podziału zysku (pokrycia straty)	134 460 091,18	126 279 873,23

Sporządził:

Edyta Twardy

Podpis: 

Dat: 31-08-2017

p.o. Dyrektor Departamentu Finansowego:

Edyta Twardy

Podpis: 

ZARZĄD BANKU

WICEPREZES ZARZĄDU
Podkarpackiego Banku Spółdzielczego

Janusz Matusz

Wiceprezes Zarządu
Podkarpackiego Banku Spółdzielczego

(podpisy członków Zarządu):

Małgorzata Wojciechowska

Wiceprezes Zarządu
Podkarpackiego Banku Spółdzielczego

Agata Niemczyk

p.o. Prezes Zarządu
Podkarpackiego Banku Spółdzielczego

Monika Krawczyk