

**RAPORT KWARTALNY  
E-MUZYKA S.A.**



**ZA OKRES  
01.07.2021r. – 30.09.2021r.**

**Warszawa, 15 listopada 2021r.**

## e-Muzyka

**NAZWA:** e-Muzyka Spółka Akcyjna

**SIEDZIBA I ADRES:** ul Zwycięzców 18, 03-941 Warszawa

**SĄD REJESTROWY:** Sąd Rejonowy dla m.st. Warszawy w Warszawie, XIII Wydział Gospodarczy Krajowego Rejestru Sądowego

**KRS:** 0000283018

**NIP:** 5252283968

**REGON:** 015589685

**Kapitał zakładowy:** Kapitał zakładowy wynosi 1.415.981,10 zł i dzieli się na 14 159 811 akcji zwykłych o wartości nominalnej 0,10 zł każda

### Organy Spółki (stan na 30 czerwca 2021 r.)

Zarząd		Rada Nadzorcza	
Jan Ejsmont	- Prezes Zarządu	Piotr Świątek	- Przewodniczący Rady Nadzorczej
Łukasz Kmiecik	- Wiceprezes Zarządu	Ewa Szmidt-Belcarz	- członek Rady Nadzorczej
		Andrzej Puczyński	- członek Rady Nadzorczej
		Natalia Korzeniecka-Walak	- członek Rady Nadzorczej
		Karol Ignatowicz	- członek Rady Nadzorczej

### INFORMACJE O ZASADACH PRZYJĘTYCH PRZY SPORZĄDZANIU RAPORTU, W TYM INFORMACJE O ZMIANACH STOSOWANYCH ZASAD (POLITYKI) RACHUNKOWOŚCI

Raport kwartalny spółki e-Muzyka S.A. został sporządzony zgodnie z wytycznymi Załącznika nr 3 do Regulaminu Alternatywnego Systemu Obrotu „Informacje bieżące i okresowe przekazywane w Alternatywnym Systemie Obrotu na rynku NewConnect”(postanowienia § 5 ust. 4.1 i 4.2). Sprawozdanie finansowe zawarte w raporcie zostało sporządzone zgodnie z Ustawą o rachunkowości z dnia 29 września 1994 roku, przy założeniu kontynuowania działalności gospodarczej przez Spółkę w dającej się przewidzieć przyszłości. W sprawozdaniu finansowym Spółka wykazuje zdarzenia gospodarcze zgodnie z ich treścią ekonomiczną.

Wynik finansowy spółki za okres od 01.07.2021r. do 30.09.2021r. obejmuje wszystkie osiągnięte i przypadające na jej rzecz przychody oraz związane z tymi przychodami koszty zgodnie z zasadami memoriału, współmierności przychodów i kosztów oraz ostrożnej wyceny. Rachunek Zysków i Strat spółka sporządziła w wariacie porównawczym.

Spółka nie zmieniała stosowanych zasad (polityki) rachunkowości w stosunku do zasad obowiązujących w Spółce w 2020 roku.

## Zasady wyceny aktywów i pasywów

### Środki trwałe

Środki trwałe ewidencjonowane są **w cenie nabycia** t.j. w cenie zakupu powiększonej o podatek VAT nie podlegający odliczeniu oraz o koszty dodatkowe związane z zakupem i przystosowaniem środka trwałego do użytkowania, w przypadku importu powiększonej o cło i inne obciążenia.

W przypadku otrzymania środka trwałego w sposób nieodpłatny np. w drodze darowizny, jego wyceny dokonuje się według ceny sprzedaży takiego samego lub podobnego przedmiotu.

Wartość początkową środka trwałego powiększają **koszty ulepszenia oraz rozbudowy**, które powodują, że wartość użytkowa tego środka trwałego ulegnie podwyższeniu, co oznacza w szczególności wydłużenie okresu użytkowania, wydajności środka trwałego i obniżenie kosztów eksploatacji.

Wartość początkowa środków trwałych ulega pomniejszeniu o **odpisy amortyzacyjne** (umorzeniowe), a także o **odpisy z tytułu trwałej utraty wartości**.

Odpisy amortyzacyjne dokonywane są według **rocznego planu amortyzacji**. Odpisy dokonywane są do końca miesiąca, w którym następuje zrównanie wartości odpisów umorzeniowych z jego wartością początkową, lub w którym dany środek trwały przeznaczono do likwidacji, stwierdzono niedobór, czy też sprzedano.

Środki trwałe o niskiej wartości, t.j. wartości niższej niż graniczna kwota określona w przepisach podatkowych wprowadzane są do ewidencji i podlegają **amortyzacji jednorazowej** w miesiącu przekazania ich do użytkowania. Środki trwałe o wartości powyżej kwoty granicznej Spółka umarza **metodą liniową** począwszy od miesiąca następującego po miesiącu, w którym środek trwały został przyjęty do używania.

Składniki majątku długotrwałego użytkowania o wartości niższej niż 1000 zł, w szczególności których szacowana wartość godziwa po roku używania nie jest istotna mogą być traktowane jako materiały i odnoszone **bezpośrednio w koszty** w miesiącu zakupu.

### Środki trwałe w budowie

Środki trwałe w budowie wycenia się **w wysokości ogółu kosztów** pozostających w bezpośrednim związku z ich nabyciem lub wytworzeniem, pomniejszonych o odpisy z tytułu trwałej utraty wartości oraz powiększonych o podatek VAT nie podlegający odliczeniu.

## **Wartości niematerialne i prawne**

Wartości niematerialne i prawne wycenia się **według cen nabycia**, pomniejszonej o odpisy amortyzacyjne (umorzeniowe), a także o odpisy z tytułu trwałej utraty wartości. Metoda i zasady amortyzacji oraz dokonywania odpisów aktualizujących są analogiczne do stosowanych dla środków trwałych.

## **Aktywa finansowe długoterminowe**

Aktywa finansowe długoterminowe jak również udział ewidencjonowane **według ceny nabycia (lub skorygowanej ceny nabycia w przypadku instrumentów finansowych)** skorygowanej o dokonane odpisy aktualizacyjne spowodowane utratą ich wartości. Wartość aktywów finansowych podlega weryfikacji na dzień bilansowy.

Przy wycenie instrumentów finansowych w skorygowanej cenie nabycia Spółka może stosować wskaźniki dyskonta ustalone na podstawie oprocentowania obligacji skarbowych.

Spółka może odstąpić od wyceny instrumentów finansowych w skorygowanej cenie nabycia na rzecz ceny nabycia, jeżeli przewidywane różnice w wycenie tymi metodami są nieistotne i istnieje ryzyko, że przyjęte wskaźniki dyskonta mogą powodować błędy w wycenie.

Na potrzeby sprawozdania skonsolidowanego udziały i akcje w jednostkach powiązanych wycenia się według kosztów ich nabycia tj. cena zakupu/objęcia jest powiększona o koszty związane z transakcją nabycia/objęcia udziałów i akcji.

Wartość firmy podlega amortyzacji przez okres przewidywanej ekonomicznej przydatności. Na potrzeby sprawozdania skonsolidowanego przyjęto okres 10-letni

## **Kredyty bankowe i pożyczki**

Kredyty bankowe i pożyczki w walutach obcych wykazuje się w księgach rachunkowych w wartości nominalnej przeliczonej na złote polskie wg kursu sprzedaży ustalonego dla danej waluty obcej przez bank, z którego usług korzystała dana jednostka. Wartość stanu kredytów na dzień bilansowy wycenia się po obowiązującym na ten dzień średnim kursie ustalonym przez Prezesa NBP. Różnice kursowe dla kredytów spłaconych w ciągu roku ustala się na dzień wygaśnięcia zobowiązań z tytułu kredytu.

## **Towary i materiały**

Materiały o niewielkim znaczeniu z punktu widzenia kosztów działalności, jak też wymagań kontroli wewnętrznej, nabywane w drobnych ilościach, np. do celów gospodarczych i biurowych, winny być przekazywane po zakupie bezpośrednio do zużycia i odpisywane w koszty bezpośrednio.

Zapasy towarów i materiałów wycenia się w ciągu roku w cenach zakupu powiększonych o naliczone cło oraz opłaty administracyjne związane z zakupem. Ewidencję rzeczowych składników majątku obrotowego prowadzi się w postaci ewidencji wartościowej w księgach rachunkowych Spółki. W ciągu roku różnice

powstałe przy inwentaryzacji i wycenie są ujmowane jako zmiana kosztu własnego sprzedanych towarów i materiałów.

Towary i materiały są objęte inwentaryzacją najpóźniej na koniec roku obrotowego.

## Środki pieniężne

Krajowe środki pieniężne i kredyty bankowe wykazuje się w księgach rachunkowych **w wartości nominalnej**.

Zagraniczne środki pieniężne:

- ❖ na dzień ich ujęcia w księgach wycenia się **według kursu kupna lub sprzedaży walut** stosowanym przez bank, z którego usług korzysta jednostka - w przypadku operacji sprzedaży lub kupna walut oraz operacji zapłaty należności lub zobowiązań,
- ❖ na dzień bilansowy wycenia się je według **średniego kursu** na ten dzień, ustalonego przez Prezesa NBP.

## Rozrachunki

Należności, roszczenia i zobowiązania wykazuje się w księgach rachunkowych na dzień ich powstania **w wartości nominalnej**, (t.j. wartości początkowej powiększonej o naliczone przez dostawcę odsetki), a na dzień bilansowy **w kwocie wymagającej zapłaty** (t.j. kwocie uwzględniającej np. przypadające do dnia bilansowego odsetki zwłoki z tytułu nieterminowych płatności zobowiązań).

Wszelkie rozrachunki w walutach obcych wycenia się według następujących kursów:

1. operacje powstania należności lub zobowiązania – po średnim kursie ustalonym przez Narodowy Bank Polski z dnia poprzedzającego dzień przeprowadzenia operacji .
2. operacje zapłaty należności lub zobowiązań – po kursie kupna lub sprzedaży walut stosowanym przez bank, z którego usług korzysta jednostka,
3. na dzień bilansowy – po średnim kursie ustalonym przez Prezesa NBP obowiązującym na ten dzień.

Przeterminowane należności z tytułu dostaw i usług są obejmowane odpisami aktualizującymi.

Odpisy tworzone są :

- ❖ Indywidualnie dla każdej należności, których spłata jest zagrożona
- ❖ Zapisem zbiorczym w kwotach następujących:
  - na należności przeterminowane (nie objęte wcześniej odpisem aktualizacyjnym) ponad 6 miesięcy w kwocie stanowiącej 50% tych należności,
  - na należności przeterminowane (nie objęte wcześniej odpisem aktualizacyjnym) ponad 12 miesięcy w kwocie stanowiącej 100% tych należności.

Odpisy mogą być tworzone w ciągu roku lub jednorazowo na koniec roku obrotowego.

Przedawnione oraz nieściągalne należności są wyksięgowywane z ewidencji na podstawie decyzji Zarządu Spółki.

### **Rozliczenia międzyokresowe kosztów i przychodów**

Rozliczenia międzyokresowe kosztów i przychodów wyceniane są z zachowaniem zasady ostrożności w **kwotach nominalnych** - w odniesieniu do świadczeń o ustalonej wartości lub w **kwotach wiarygodnie oszacowanych** – w odniesieniu do świadczeń prawdopodobnych.

Nie wykorzystane rezerwy na przyszłe świadczenia – wobec nie zaistniałych zobowiązań ich dotyczących - zmniejszają koszty bieżącego okresu sprawozdawczego.

### **Zasady ustalania wyniku finansowego**

Spółka prowadzi ewidencję kosztów na kontach zespołu 4, gdzie są ujmowane wszystkie koszty rodzajowe dotyczące bezpośrednio działalności spółki oraz pomocniczo na kontach zespołu 5 w zakresie ustalenia kosztów według miejsca działalności.

Wynik finansowy z działalności Spółki ustalany jest jako różnica wszystkich przychodów i kosztów zaewidencjonowanych w roku obrotowym na kontach zespołu 4 i 7, których salda na koniec roku są przenoszone na konto 860.

**Jednostkowe Sprawozdanie Finansowe**  
**e-MUZYKA S.A. na 30.09.2021 r.**

**RACHUNEK ZYSKÓW I STRAT SPÓŁKI E-MUZYKA S.A.**

	IIIQ 2020	IQ + IIQ + IIIQ 2020	IIIQ 2021	IQ + IIQ + IIIQ 2021
	01.07.20 - 30.09.20	01.01.20-30.09.20	01.07.21 - 30.09.21	01.01.21-30.09.21
<b>A. Przychody ze sprzedaży i zrównane z nimi</b>	<b>11 271 321,86</b>	<b>31 979 211,21</b>	<b>14 867 033,29</b>	<b>39 881 456,22</b>
- od jednostek powiązanych	0,00	0,00	2 622 127,50	5 660 856,09
I. Przychód netto ze sprzedaży produktów	9 691 567,17	27 756 444,39	13 049 784,33	35 063 885,33
II. Zmiana stanu produktów	0,00	0,00	0,00	0,00
III. Koszty wytworzenia świadczeń na własne potrzeby jednostki	1 579 754,69	4 222 766,82	0,00	0,00
IV. Przychód ze sprzedaży towarów i materiałów	0,00	0,00	1 817 248,96	4 817 570,89
<b>B. Koszty działalności operacyjnej</b>	<b>10 417 768,71</b>	<b>29 690 001,17</b>	<b>13 606 218,99</b>	<b>36 732 775,53</b>
I. Amortyzacja	268 650,31	801 179,39	310 518,44	912 784,65
II. Zużycie materiałów i energii	10 337,25	49 304,32	25 059,09	74 179,89
III. Usługi obce	870 017,85	2 230 313,55	1 139 515,60	2 877 037,54
IV. Podatki i opłaty, w tym:	7 087,00	50 133,03	350,00	10 481,13
- podatek akcyzowy	0,00	0,00	0,00	0,00
V. Wynagrodzenia	274 342,37	881 912,07	506 408,05	1 372 190,15
VI. Ubezpieczenia społeczne i inne świadczenia	52 417,34	156 387,12	65 242,00	205 353,88
VII. Pozostałe koszty rodzajowe	7 775 219,76	21 946 498,87	10 284 668,95	27 263 432,49
VIII. Wartość sprzedanych towarów i materiałów	1 159 696,83	3 574 272,82	1 274 456,86	4 017 315,80
<b>C. Zysk / Strata ze sprzedaży (A-B)</b>	<b>853 553,15</b>	<b>2 289 210,04</b>	<b>1 260 814,30</b>	<b>3 148 680,69</b>
<b>D. Pozostałe przychody operacyjne</b>	<b>2,83</b>	<b>15 036,87</b>	<b>46 625,48</b>	<b>52 600,54</b>
I. Zysk ze zbycia niesfinansowanych aktywów	0,00	0,00	0,00	0,00
II. Dotacje	0,00	0,00	0,00	0,00
III. Inne przychody operacyjne	2,83	15 036,87	46 625,48	52 600,54
<b>E. Pozostałe koszty operacyjne</b>	<b>917,42</b>	<b>920,97</b>	<b>13 634,71</b>	<b>13 960,72</b>
I. Strata ze zbycia niesfinansowanych aktywów	0,00	0,00	0,00	0,00
II. Aktualizacja wartości aktywów niefinansowych	0,00	0,00	0,00	0,00
III. Inne koszty operacyjne	917,42	920,97	13 634,71	13 960,72
<b>F. Zysk / Strata na działalności operacyjnej (C+D-E)</b>	<b>852 638,56</b>	<b>2 303 325,94</b>	<b>1 293 805,07</b>	<b>3 187 320,51</b>
<b>G. Przychody finansowe</b>	<b>14 241,10</b>	<b>38 871,04</b>	<b>56 575,23</b>	<b>229 053,70</b>
I. Dywidendy z tytułu udziałów - w tym	0,00	0,00	0,00	0,00
od jednostek powiązanych	0,00	0,00	0,00	0,00
II. Odsetki uzyskane, w tym:	14 241,10	28 390,73	20 556,06	61 987,20
od jednostek powiązanych	14 241,10	28 249,60	20 556,06	60 351,25
III. Zysk ze zbycia inwestycji	0,00	0,00	0,00	0,00
IV. Aktualizacja wartości inwestycji	0,00	0,00	0,00	0,00
V. Inne	0,00	10 480,31	36 019,17	167 066,50
<b>H. Koszty finansowe</b>	<b>50 972,87</b>	<b>4 611,30</b>	<b>98 779,70</b>	<b>330 246,65</b>
I. Odsetki, w tym:	1 490,82	4 611,30	22 229,16	89 846,46
dla jednostek powiązanych	0,00	0,00	0,00	0,00
II. Strat ze zbycia inwestycji	0,00	0,00	0,00	0,00
III. Aktualizacja wartości inwestycji	0,00	0,00	0,00	0,00
IV. Inne	49 482,05	0,00	76 550,54	240 400,19
<b>I. Zysk / Strata brutto na działalności gospodarczej (F+G-H)</b>	<b>815 906,79</b>	<b>2 337 585,68</b>	<b>1 251 600,60</b>	<b>3 086 127,56</b>
<b>J. Podatek dochodowy</b>	<b>158 480,00</b>	<b>456 293,00</b>	<b>251 749,00</b>	<b>609 897,00</b>
<b>K. Pozostałe obowiązkowe obciążenia</b>	<b>0,00</b>	<b>0,00</b>	<b>0,00</b>	<b>0,00</b>
<b>L. Zysk / Strata netto (I-J-K)</b>	<b>657 426,79</b>	<b>1 881 292,68</b>	<b>999 851,60</b>	<b>2 476 230,56</b>

**Jednostkowe Sprawozdanie Finansowe**  
**e-MUZYKA S.A. na 30.09.2021 r.**

**BILANS SPÓŁKI E-MUZYKA S.A.**

AKTYWA	30.09.2020	31.12.2020	30.09.2021
	01.01.20 - 30.09.20	01.01.20 - 31.12.20	01.01.21 - 30.09.21
<b>A. AKTYWA TRWAŁE</b>	<b>3 718 071,10</b>	<b>3 813 725,75</b>	<b>29 775 791,33</b>
<b>I. Wartości niematerialne i prawne</b>	<b>2 405 424,93</b>	<b>3 229 085,26</b>	<b>2 479 892,42</b>
1. Koszty zakończ. prac rozwojowych	2 402 439,47	3 229 085,26	2 479 892,42
2. Wartość firmy	-	-	-
3. Inne wartości niematerialne i prawne	-	-	-
4. Zaliczki na poczet wartości niematerialnych i prawnych	2 985,46	-	-
<b>II. Rzeczowe aktywa trwałe</b>	<b>1 187 201,65</b>	<b>392 037,81</b>	<b>1 397 625,23</b>
1. Środki trwałe	224 833,22	392 037,81	516 080,25
a) Grunty własne	-	-	-
b) Budynki i budowle	-	-	-
c) Urządzenia techniczne i maszyny	178 065,94	379 409,34	511 347,48
d) Środki transportu	29 606,97	-	-
e) Inne środki trwałe	17 160,31	12 628,47	4 732,77
2. Środki trwałe w budowie	962 368,43	-	881 544,98
3. Zaliczki na środki trwałe w budowie	-	-	-
<b>III. Należności długoterminowe</b>	<b>37 054,00</b>	<b>37 098,00</b>	<b>37 010,00</b>
1. Od jednostek powiązanych	-	-	-
2. Od pozostałych jednostek, w których jednostka posiada zaangażowanie w kapitale	-	-	-
3. Od pozostałych jednostek	37 054,00	37 098,00	37 010,00
<b>IV. Inwestycje długoterminowe</b>	<b>-</b>	<b>-</b>	<b>25 705 759,00</b>
1. Nieruchomości	-	-	-
2. Wartości niematerialne i prawne	-	-	-
3. Długoterminowe aktywa finansowe	-	-	25 705 759,00
a) w jednostkach powiązanych	-	-	25 705 759,00
- udziały lub akcje	-	-	25 705 759,00
- inne papiery wartościowe	-	-	-
- udzielone pożyczki	-	-	-
- inne długoterminowe aktywa finansowe	-	-	-
b) W pozostałych jednostkach, w których jednostka posiada zaangażowanie w kapitale	-	-	-
- udziały lub akcje	-	-	-
- inne papiery wartościowe	-	-	-
- udzielone pożyczki	-	-	-
- inne długoterminowe aktywa finansowe	-	-	-
c) W pozostałych jednostkach	-	-	-
- udziały lub akcje	-	-	-
- inne papiery wartościowe	-	-	-
- udzielone pożyczki	-	-	-
- inne długoterminowe aktywa finansowe	-	-	-
4. Inne inwestycje długoterminowe	-	-	-
<b>V. Długoterminowe rozliczenia międzyokresowe</b>	<b>88 390,52</b>	<b>155 504,68</b>	<b>155 504,68</b>
1. Aktywa z tytułu odroczonego podatku	77 552,00	155 075,00	155 075,00
2. Inne rozliczenia międzyokresowe	10 838,52	429,68	429,68
<b>B. AKTYWA OBROTOWE</b>	<b>18 214 195,47</b>	<b>19 263 336,81</b>	<b>21 815 958,62</b>
<b>I. Zapasy</b>	<b>2 050 480,49</b>	<b>1 508 715,82</b>	<b>2 998 345,33</b>
1. Materiały	-	-	-
2. Półprodukty i produkty w toku	-	-	-
3. Produkty gotowe	-	-	-
4. Towary	218 944,00	222 823,00	256 703,42
5. Zaliczki na poczet dostaw	1 831 536,49	1 285 892,82	2 741 641,91
<b>II. Należności krótkoterminowe</b>	<b>8 297 755,76</b>	<b>8 805 661,56</b>	<b>9 230 831,87</b>
1. Należności od jednostek powiązanych	1 583 967,32	2 672 164,90	1 676 424,71
a) Z tytułu dostaw i usług o okresie spłaty:	1 583 967,32	2 672 164,90	1 676 424,71
- do 12 miesięcy	1 583 967,32	2 672 164,90	1 676 424,71
- powyżej 12 miesięcy	-	-	-
- inne	-	-	-
2. Należności od pozostałych jednostek, w których jednostka posiada zaangażowanie w kapitale	-	-	-
a) Z tytułu dostaw i usług o okresie spłaty:	-	-	-
- do 12 miesięcy	-	-	-
- powyżej 12 miesięcy	-	-	-
- inne	-	-	-
3. Należności od pozostałych jednostek	6 713 788,44	6 133 496,66	7 554 407,16
a) Z tytułu dostaw i usług o okresie spłaty:	4 478 772,91	3 453 621,07	3 291 072,12
- do 12 miesięcy	4 478 772,91	3 453 621,07	3 291 072,12
- powyżej 12 miesięcy	-	-	-
b) Z tyt. podatków, dot., ceł, ZUS itp.	2 163 247,12	2 608 198,83	4 202 139,58
c) Inne	71 768,41	71 676,76	61 195,46
d) dochodzone na drodze sądowej	-	-	-
<b>III. Inwestycje krótkoterminowe</b>	<b>4 888 388,41</b>	<b>5 448 936,06</b>	<b>5 130 484,89</b>
1. Krótkoterminowe aktywa finansowe	4 888 388,41	5 448 936,06	5 130 484,89
a) W jednostkach powiązanych	-	2 501 978,76	4 030 581,80
- udziały lub akcje	-	-	-
- inne papiery wartościowe	-	-	-
- udzielone pożyczki	-	2 501 978,76	4 030 581,80
- inne krótkoterminowe aktywa finansowe	-	-	-
b) w pozostałych jednostkach	2 500 000,00	-	-
- udziały lub akcje	-	-	-
- inne papiery wartościowe	-	-	-
- udzielone pożyczki	2 500 000,00	-	-
- inne krótkoterminowe aktywa finansowe	-	-	-
c) środki pieniężne i inne aktywa	2 388 388,41	2 946 957,30	1 099 903,09
- środki pieniężne w kasie i na rachunku	2 388 388,41	2 946 957,30	1 099 903,09
- inne środki pieniężne	-	-	-
- inne aktywa pieniężne	-	-	-
2. Inne inwestycje krótkoterminowe	-	-	-
<b>IV. Krótkoterminowe rozliczenia międzyokresowe</b>	<b>2 977 570,81</b>	<b>3 500 023,37</b>	<b>4 456 296,53</b>
<b>C. NALEŻNE WPŁATY NA KAPITAŁ (FUNDUSZ) PODSTAWOWY</b>	<b>-</b>	<b>-</b>	<b>-</b>
<b>D. UDZIAŁY (AKCJE) WŁASNE</b>	<b>-</b>	<b>-</b>	<b>-</b>
<b>SUMA AKTYWÓW</b>	<b>21 932 266,57</b>	<b>23 077 062,56</b>	<b>51 591 749,95</b>



**Jednostkowe Sprawozdanie Finansowe**  
**e-MUZYKA S.A. na 30.09.2021 r.**

**BILANS SPÓŁKI E-MUZYKA S.A.**

<b>PASYWA</b>	<b>30.09.2020</b>	<b>31.12.2020</b>	<b>30.09.2021</b>
	<b>01.01.20 - 30.09.20</b>	<b>01.01.20 - 31.12.20</b>	<b>01.01.21 - 30.09.21</b>
<b>A. KAPITAŁ (FUNDUSZ) WŁASNY</b>	<b>11 213 315,81</b>	<b>12 212 395,17</b>	<b>40 385 709,73</b>
<b>I. Kapitał podstawowy</b>	<b>751 666,60</b>	<b>751 666,60</b>	<b>1 415 981,10</b>
<b>II. Kapitał zapasowy, w tym:</b>	<b>8 580 356,53</b>	<b>8 580 356,53</b>	<b>34 493 498,07</b>
- nadwyżka wartości sprzedanych (wartości emisyjnej) nad wartością nominalną akcji	2 731 316,64	2 731 316,64	2 731 316,64
<b>III. Kapitał (fundusz) z aktualizacji wyceny, w tym:</b>	-	-	-
- z tytułu aktualizacji wartości godziwej	-	-	-
<b>IV. Pozostałe kapitały (fundusze) rezerwowe, w tym:</b>	-	-	<b>2 000 000,00</b>
- tworzone zgodnie z umową (statutem) spółki	-	-	-
- na udziały (akcje) własne	-	-	2 000 000,00
<b>V. Zysk (strata) z lat ubiegłych</b>	-	-	-
<b>VI. Zysk (strata) netto</b>	<b>1 881 292,68</b>	<b>2 880 372,04</b>	<b>2 476 230,56</b>
<b>VII. Odpisy z zysku netto w ciągu roku</b>	-	-	-
<b>B. ZOBOWIĄZANIA I REZERWY NA ZOBOWIĄZANIA</b>	<b>10 718 950,76</b>	<b>10 864 667,39</b>	<b>11 206 040,22</b>
<b>I. Rezerwy na zobowiązania</b>	<b>1 032 186,76</b>	<b>824 037,16</b>	<b>1 067 130,21</b>
1. Rezerwa z tyt. odroczonego podatku dochodowego	532,00	-	-
2. Rezerwa na świadczenia emerytalne itp.	-	-	-
- długoterminowa	-	-	-
- krótkoterminowa	-	-	-
3. Pozostałe rezerwy	1 031 654,76	824 037,16	1 067 130,21
- długoterminowe	-	-	-
- krótkoterminowe	1 031 654,76	824 037,16	1 067 130,21
<b>II. Zobowiązania długoterminowe</b>	<b>32 843,80</b>	-	-
1. Wobec jednostek powiązanych	-	-	-
2. Wobec pozostałych jednostek, w których jednostka posiada zaangażowanie w kapitale	-	-	-
3. Wobec pozostałych jednostek	32 843,80	-	-
a) kredyty i pożyczki	-	-	-
b) z tyt. emisji papierów wartościowych	-	-	-
c) inne zobowiązania finansowe	32 843,80	-	-
d) zobowiązania wekslowe	-	-	-
e) inne	-	-	-
<b>III. Zobowiązania krótkoterminowe</b>	<b>3 396 950,83</b>	<b>5 079 620,02</b>	<b>3 987 687,70</b>
1. Wobec jednostek powiązanych	201 286,81	828 551,11	106 129,74
a) Z tytułu dostaw i usług o okresie spłaty:	201 286,81	828 551,11	106 129,74
- do 12 miesięcy	201 286,81	828 551,11	106 129,74
- powyżej 12 miesięcy	-	-	-
b) inne	-	-	-
2. Wobec jednostek pozostałych, w których jednostka posiada zaangażowanie w kapitale	-	-	-
a) Z tytułu dostaw i usług o okresie spłaty:	-	-	-
- do 12 miesięcy	-	-	-
- powyżej 12 miesięcy	-	-	-
b) inne	-	-	-
3. Wobec jednostek pozostałych	3 195 664,02	4 251 068,91	3 881 557,96
a) kredyty i pożyczki	-	-	-
b) z tytułu emisji papierów wartościowych	-	-	-
c) inne zobowiązania finansowe	4 478,70	-	-
d) z tytułu dostaw i usług o okresie spłaty:	2 243 143,33	3 611 913,94	3 351 129,49
- do 12 miesięcy	2 243 143,33	3 611 913,94	3 351 129,49
- powyżej 12 miesięcy	-	-	-
e) zaliczki otrzymane na dostawy	-	-	-
f) zobowiązania wekslowe	-	-	-
g) z tyt. podatków, dot., ceł, ZUS itp.	196 373,30	245 208,91	241 421,41
h) z tytułu wynagrodzeń	-	-	-
i) inne	751 668,69	393 946,06	289 007,06
3. Fundusze specjalne	-	-	-
<b>IV. Rozliczenia międzyokresowe</b>	<b>6 256 969,37</b>	<b>4 961 010,21</b>	<b>6 151 222,31</b>
1. Ujemna wartość firmy	-	-	-
2. Inne rozliczenia międzyokresowe	6 256 969,37	4 961 010,21	6 151 222,31
- długoterminowe	-	-	-
- krótkoterminowe	6 256 969,37	4 961 010,21	6 151 222,31
<b>SUMA PASYWÓW</b>	<b>21 932 266,57</b>	<b>23 077 062,56</b>	<b>51 591 749,95</b>

**Jednostkowe Sprawozdanie Finansowe**  
**e-MUZYKA S.A. na 30.09.2021 r.**

**ZESTAWIENIE ZMIAN W KAPITALE WŁASNYM**

Pozycja	01.07.20-30.09.20	01.01.20-30.09.20	01.07.21-30.09.21	01.01.21-30.09.21
<b>I. Kapitał (fundusz) własny na początek okresu (BO)</b>	<b>10 555 889,02</b>	<b>9 332 023,13</b>	<b>39 385 858,13</b>	<b>12 212 395,17</b>
- korekty błędów podstawowych	0,00	0,00	0,00	0,00
<b>I.a. Kapitał (fundusz) własny na początek okresu (BO), po korektach</b>	<b>10 555 889,02</b>	<b>9 332 023,13</b>	<b>39 385 858,13</b>	<b>12 212 395,17</b>
<b>1. Kapitał (fundusz) podstawowy na początek okresu</b>	<b>751 666,60</b>	<b>751 666,60</b>	<b>751 666,60</b>	<b>751 666,60</b>
1.1. Zmiany kapitału (funduszu) podstawowego	0,00	0,00	0,00	0,00
a) zwiększenie (z tytułu)	0,00	0,00	664 314,50	664 314,50
- wydania udziałów (emisji akcji)	0,00	0,00	664 314,50	664 314,50
b) zmniejszenie (z tytułu)	0,00	0,00	0,00	0,00
- umorzenia udziałów (akcji)	0,00	0,00	0,00	0,00
- pokrycia straty	0,00	0,00	0,00	0,00
<b>1.2. Kapitał (fundusz) podstawowy na koniec okresu</b>	<b>751 666,60</b>	<b>751 666,60</b>	<b>1 415 981,10</b>	<b>1 415 981,10</b>
<b>2. Należne wpłaty na kapitał podstawowy na początek okresu</b>	<b>0,00</b>	<b>0,00</b>	<b>0,00</b>	<b>0,00</b>
2.1. Zmiana należnych wpłat na kapitał podstawowy	0,00	0,00	0,00	0,00
a) zwiększenie (z tytułu)	0,00	0,00	0,00	0,00
...	0,00	0,00	0,00	0,00
b) zmniejszenie (z tytułu)	0,00	0,00	0,00	0,00
...	0,00	0,00	0,00	0,00
<b>2.2. Należne wpłaty na kapitał podstawowy na koniec okresu</b>	<b>0,00</b>	<b>0,00</b>	<b>0,00</b>	<b>0,00</b>
<b>3. Udziały (akcje) własne na początek okresu</b>	<b>0,00</b>	<b>0,00</b>	<b>0,00</b>	<b>0,00</b>
a) zwiększenie	0,00	0,00	0,00	0,00
b) zmniejszenie	0,00	0,00	0,00	0,00
<b>3.1. Udziały (akcje) własne na koniec okresu</b>	<b>0,00</b>	<b>0,00</b>	<b>0,00</b>	<b>0,00</b>
<b>4. Kapitał (fundusz) zapasowy na początek okresu</b>	<b>6 296 827,56</b>	<b>6 296 827,56</b>	<b>8 580 356,53</b>	<b>8 580 356,53</b>
4.1. Zmiany kapitału (funduszu) zapasowego	2 283 528,97	2 283 528,97	27 913 141,54	27 913 141,54
a) zwiększenie (z tytułu)	2 283 528,97	2 283 528,97	27 913 141,54	27 913 141,54
- z podziału zysku (ponad wymaganą ustawowo minimalną wartość)	2 283 528,97	2 283 528,97	2 880 372,04	2 880 372,04
Seria F AGIO (Empik S.A.)	0,00	0,00	25 032 769,50	25 032 769,50
b) zmniejszenie (z tytułu)	0,00	0,00	2 000 000,00	2 000 000,00
Nabycie Akcji Własnych (uchwała 19/06/21)	0,00	0,00	2 000 000,00	2 000 000,00
<b>4.2. Stan kapitału (funduszu) zapasowego na koniec okresu</b>	<b>8 580 356,53</b>	<b>8 580 356,53</b>	<b>34 493 498,07</b>	<b>34 493 498,07</b>
<b>5. Kapitał (fundusz) z aktualizacji wyceny na początek okresu</b>	<b>0,00</b>	<b>0,00</b>	<b>0,00</b>	<b>0,00</b>
5.1. Zmiany kapitału (funduszu) z aktualizacji wyceny	0,00	0,00	0,00	0,00
a) zwiększenie (z tytułu)	0,00	0,00	0,00	0,00
b) zmniejszenie (z tytułu)	0,00	0,00	0,00	0,00
- zbycie akcji	0,00	0,00	0,00	0,00
<b>5.2. Kapitał (fundusz) z aktualizacji wyceny na koniec okresu</b>	<b>0,00</b>	<b>0,00</b>	<b>0,00</b>	<b>0,00</b>
<b>6. Pozostałe kapitały (fundusze) rezerwowe na początek okresu</b>	<b>0,00</b>	<b>0,00</b>	<b>2 000 000,00</b>	<b>0,00</b>
6.1. Zmiany pozostałych kapitałów (funduszy) rezerwowych	0,00	0,00	0,00	2 000 000,00
a) zwiększenie	0,00	0,00	0,00	2 000 000,00
z tytułu umowy aportowej	0,00	0,00	0,00	0,00
Nabycie Akcji Własnych (uchwała 19/06/21)	0,00	0,00	0,00	2 000 000,00
b) zmniejszenie (z tytułu)	0,00	0,00	0,00	0,00
z tytułu umowy aportowej	0,00	0,00	0,00	0,00
<b>6.2. Pozostałe kapitały (fundusze) rezerwowe na koniec okresu</b>	<b>0,00</b>	<b>0,00</b>	<b>2 000 000,00</b>	<b>2 000 000,00</b>

<b>7. Zysk (strata) z lat ubiegłych na początek okresu</b>	<b>3 507 394,86</b>	<b>2 283 528,97</b>	<b>4 356 751,00</b>	<b>2 880 372,04</b>
7.1. Zysk z lat ubiegłych na początek okresu	3 507 394,86	2 283 528,97	4 356 751,00	2 880 372,04
- korekty błędów podstawowych	0,00	0,00	0,00	0,00
<b>7.2. Zysk z lat ubiegłych na początek okresu, po korektach</b>	<b>3 507 394,86</b>	<b>2 283 528,97</b>	<b>4 356 751,00</b>	<b>2 880 372,04</b>
a) zwiększenie (z tytułu)	0,00	0,00	0,00	0,00
- podziału zysku z lat ubiegłych	0,00	0,00	0,00	0,00
b) zmniejszenie (z tytułu)	2 283 528,97	2 283 528,97	2 880 372,04	2 880 372,04
- pokrycie straty z lat ubiegłych	0,00	0,00	0,00	0,00
- na kapitał zapasowy	2 283 528,97	2 283 528,97	2 880 372,04	2 880 372,04
<b>7.3. Zysk z lat ubiegłych na koniec okresu</b>	<b>1 223 865,89</b>	<b>0,00</b>	<b>1 476 378,96</b>	<b>0,00</b>
<b>7.4. Strata z lat ubiegłych na początek okresu</b>	<b>0,00</b>	<b>0,00</b>	<b>0,00</b>	<b>0,00</b>
- korekty błędów podstawowych	0,00	0,00	0,00	0,00
<b>7.5. Strata z lat ubiegłych na początek okresu, po korektach</b>	<b>0,00</b>	<b>0,00</b>	<b>0,00</b>	<b>0,00</b>
a) zwiększenie (z tytułu)	0,00	0,00	0,00	0,00
- przeniesienia straty z lat ubiegłych do pokrycia	0,00	0,00	0,00	0,00
b) zmniejszenie (z tytułu) pokrycia	0,00	0,00	0,00	0,00
<b>7.6. Strata z lat ubiegłych na koniec okresu</b>	<b>0,00</b>	<b>0,00</b>	<b>0,00</b>	<b>0,00</b>
<b>7.7. Zysk (strata) z lat ubiegłych na koniec okresu</b>	<b>1 223 865,89</b>	<b>0,00</b>	<b>1 476 378,96</b>	<b>0,00</b>
<b>8. Wynik netto</b>	<b>657 426,79</b>	<b>1 881 292,68</b>	<b>999 851,60</b>	<b>2 476 230,56</b>
a) zysk netto	657 426,79	1 881 292,68	999 851,60	2 476 230,56
b) strata netto	0,00	0,00	0,00	0,00
c) odpisy z zysku	0,00	0,00	0,00	0,00
<b>II. Kapitał (fundusz) własny na koniec okresu (BZ)</b>	<b>11 213 315,81</b>	<b>11 213 315,81</b>	<b>40 385 709,73</b>	<b>40 385 709,73</b>
<b>III. Kapitał (fundusz) własny, po uwzględnieniu proponowanego podziału zysku (pokrycia straty)</b>	<b>11 213 315,81</b>	<b>11 213 315,81</b>	<b>40 385 709,73</b>	<b>40 385 709,73</b>

**Jednostkowe Sprawozdanie Finansowe**  
**e-MUZYKA S.A. na 30.09.2021 r.**

**RACHUNEK PRZEPIŹYWÓW PIENIĘŻNYCH**

	IQ + IIQ + IIIQ 2020	IIIQ 2020	IQ + IIQ + IIIQ 2021	IIIQ 2021
	01.01.20 - 30.09.20	01.07.20 - 30.09.20	01.01.21 - 30.09.21	01.07.21 - 30.09.21
<b>A. Przepływy środków pieniężnych z działalności operacyjnej</b>				
<b>I. Zysk (strata) netto</b>	<b>1 881 292,68</b>	<b>657 426,79</b>	<b>2 476 230,56</b>	<b>999 851,60</b>
II. Korekty razem:	178 535,73	1 177 185,08	-1 883 907,49	-593 599,73
1. Amortyzacja	801 179,39	268 650,31	912 784,65	310 518,44
2. (Zysk)/Strata z tytułu różnic kursowych	10 480,31	-49 482,05	-363,29	0,00
3. Odsetki i udziały w zyskach (dywidendy)	0,00	0,00	-30 238,99	-6 986,28
4. (Zysk)/Strata z działalności inwestycyjnej	0,00	0,00	-284 622,00	-284 622,00
5. Zmiana stanu rezerw	265 763,07	93 000,00	243 093,05	57 093,05
6. Zmiana stanu zapasów	-187 811,50	461 837,00	-1 489 629,51	469 221,41
7. Zmiana stanu należności	-936 090,10	-152 824,72	-457 619,41	-399 854,05
8. Zmiana stanu zobowiązań krótkoterminowych, z wyjątkiem pożyczek i kredytów	-1 791 504,78	-990 219,17	-1 011 250,93	-6 987,79
9. Zmiana stanu rozliczeń międzyokresowych	2 016 519,34	1 546 223,71	233 938,94	-731 982,51
10. Inne korekty	0,00	0,00	0,00	0,00
<b>III. Przepływy pieniężne netto z działalności operacyjnej</b>	<b>2 059 828,41</b>	<b>1 834 611,87</b>	<b>592 323,07</b>	<b>406 251,87</b>
<b>B. Przepływy środków pieniężnych z działalności inwestycyjnej</b>				
<b>I. Wpływy</b>	<b>0,00</b>	<b>0,00</b>	<b>32 537,10</b>	<b>15 205,73</b>
1. Zbycie wartości niematerialnych i prawnych oraz rzeczowych aktywów trwałych	0,00	0,00	0,00	0,00
2. Zbycie inwestycji w nieruchomości i wnip	0,00	0,00	0,00	0,00
3. Z aktywów finansowych, w tym:	0,00	0,00	31 748,21	15 205,73
a) w jednostkach powiązanych	0,00	0,00	0,00	0,00
b) w pozostałych jednostkach	0,00	0,00	31 748,21	15 205,73
- zbycie aktywów finansowych	0,00	0,00	0,00	0,00
- dywidendy i udziały w zyskach	0,00	0,00	0,00	0,00
- spłata udzielonych pożyczek długoterminowych	0,00	0,00	0,00	0,00
- odsetki	0,00	0,00	31 748,21	15 205,73
- inne wpływy z aktywów finansowych	0,00	0,00	0,00	0,00
4. Inne wpływy inwestycyjne	0,00	0,00	788,89	0,00
<b>Wydatki</b>	<b>3 508 240,98</b>	<b>267 774,50</b>	<b>2 384 557,23</b>	<b>1 617 085,26</b>
1. Nabycie wartości niematerialnych i prawnych oraz rzeczowych aktywów trwałych	1 008 240,98	267 774,50	884 557,23	117 085,26
2. Inwestycje w nieruchomości oraz wartości niematerialne i prawne	0,00	0,00	0,00	0,00
3. Na aktywa finansowe, w tym:	0,00	0,00	0,00	0,00
a) w jednostkach powiązanych	2 500 000,00	0,00	1 500 000,00	1 500 000,00
b) w pozostałych jednostkach	0,00	0,00	0,00	0,00
- nabycie aktywów finansowych	0,00	0,00	0,00	0,00
- udzielone pożyczki długoterminowe	0,00	0,00	0,00	0,00
4. Inne wydatki inwestycyjne	0,00	0,00	0,00	0,00
<b>III. Przepływy pieniężne netto z działalności inwestycyjnej</b>	<b>-3 508 240,98</b>	<b>-267 774,50</b>	<b>-2 352 020,13</b>	<b>-1 601 879,53</b>
<b>C. Przepływy środków pieniężnych z działalności finansowej</b>				
<b>I. Wpływy</b>	<b>0,00</b>	<b>0,00</b>	<b>1 635,95</b>	<b>1 635,95</b>
1. Wpływy netto z wydania udziałów (emisji akcji) i innych instrumentów kapitałowych oraz dopłat do kapitału	0,00	0,00	0,00	0,00
2. Kredyty i pożyczki	0,00	0,00	0,00	0,00
3. Emisja dłużnych papierów wartościowych	0,00	0,00	0,00	0,00
4. Inne wpływy finansowe	0,00	0,00	1 635,95	1 635,95
<b>II. Wydatki</b>	<b>13 436,10</b>	<b>4 478,70</b>	<b>89 356,39</b>	<b>21 947,25</b>
1. Nabycie udziałów (akcji) własnych	0,00	0,00	0,00	0,00
2. Dywidendy i inne wypłaty na rzecz właścicieli	0,00	0,00	0,00	0,00
3. Inne, niż wypłaty na rzecz właścicieli, wydatki z tytułu podziału zysku	0,00	0,00	0,00	0,00
4. Spłaty kredytów i pożyczek	0,00	0,00	0,00	0,00
5. Wykup dłużnych papierów wartościowych	0,00	0,00	0,00	0,00
6. Z tytułu innych zobowiązań finansowych	0,00	0,00	0,00	0,00
7. Płatności zobowiązań z tytułu umów leasingu finansowego	9 002,16	3 000,72	0,00	0,00
8. Odsetki	4 433,94	1 477,98	89 356,39	21 947,25
9. Inne wydatki finansowe	0,00	0,00	0,00	0,00
<b>III. Przepływy pieniężne netto z działalności finansowej</b>	<b>-13 436,10</b>	<b>-4 478,70</b>	<b>-87 720,44</b>	<b>-20 311,30</b>
<b>D. Przepływy pieniężne netto razem</b>	<b>-1 461 848,67</b>	<b>1 562 358,67</b>	<b>-1 847 417,50</b>	<b>-1 215 938,96</b>
<b>E. Bilansowa zmiana stanu środków pieniężnych, w tym:</b>	<b>-1 459 032,85</b>	<b>1 562 358,67</b>	<b>-1 847 054,21</b>	<b>-1 215 938,96</b>
- zmiana stanu środków pieniężnych z tytułu różnic kursowych	2 815,82		363,29	0,00
<b>F. Środki pieniężne na początek okresu</b>	<b>3 847 421,26</b>	<b>826 029,74</b>	<b>2 946 957,30</b>	<b>2 315 842,05</b>
<b>G. Środki pieniężne na koniec okresu, w tym:</b>	<b>2 388 388,41</b>	<b>2 388 388,41</b>	<b>1 099 903,09</b>	<b>1 099 903,09</b>
- o ograniczonej możliwości dysponowania			42,07	0,00

**Skonsolidowane Sprawozdanie Finansowe**  
**Grupy Kapitałowej e-MUZYKA S.A. na 30.09.2021 r.**

**Skonsolidowany Rachunek Zysków i Strat**

Poz.	dane		dane	
	jednostkowe	jednostkowe	skonsolidowane	skonsolidowane
	01.01. - 30.09.2020	01.07. - 30.09.2020	01.01. - 30.09.2021	01.07. - 30.09.2021
<b>A. Przychody netto ze sprzedaży i zrównane z nimi, w tym:</b>	<b>31 979 211,21</b>	<b>11 271 321,86</b>	<b>88 965 675,71</b>	<b>45 685 634,68</b>
- od jednostki dominującej wyższego szczebla	0,00	0,00	6 095 738,30	2 622 127,50
I. Przychody netto ze sprzedaży produktów	27 756 444,39	9 691 567,17	84 148 104,82	43 868 385,72
II. Zmiana stanu produktów (zwiększenie - wartość dodatnia, zmniejszenie - wartość ujemna)	0,00	0,00	0,00	0,00
III. Koszty wytworzenia produktów na własne potrzeby jednostki	0,00	0,00	0,00	0,00
IV. Przychody netto ze sprzedaży towarów i materiałów	4 222 766,82	1 579 754,69	4 817 570,89	1 817 248,96
<b>B. Koszty działalności operacyjnej</b>	<b>29 690 001,17</b>	<b>10 417 768,71</b>	<b>87 976 694,34</b>	<b>44 686 865,30</b>
I. Amortyzacja	801 179,39	268 650,31	1 206 541,77	408 437,48
II. Zużycie materiałów i energii	49 304,32	10 337,25	163 608,12	74 633,00
III. Usługi obce	2 230 313,55	870 017,85	52 047 183,23	31 337 822,39
IV. Podatki i opłaty, w tym:	50 133,03	7 087,00	11 215,13	1 067,00
- podatek akcyzowy	0,00	0,00	0,00	0,00
V. Wynagrodzenia	881 912,07	274 342,37	2 742 080,37	1 081 611,67
VI. Ubezpieczenie społeczne i inne świadczenia, w tym:	156 387,12	52 417,34	441 646,23	161 262,71
- emerytalne	0,00	0,00	0,00	0,00
VII. Pozostałe koszty rodzajowe	21 946 498,87	7 775 219,76	27 347 103,69	10 347 574,19
VIII. Wartość sprzedanych towarów i materiałów	3 574 272,82	1 159 696,83	4 017 315,80	1 274 456,86
<b>C. Zysk (strata) ze sprzedaży (A-B)</b>	<b>2 289 210,04</b>	<b>853 553,15</b>	<b>988 981,37</b>	<b>998 769,38</b>
<b>D. Pozostałe przychody operacyjne</b>	<b>15 036,87</b>	<b>2,83</b>	<b>222 779,06</b>	<b>47 524,24</b>
I. Zysk z tytułu rozchodu niefinansowych aktywów trwałych	0,00	0,00	0,00	0,00
II. Dotacje	0,00	0,00	0,00	0,00
III. Aktualizacja wartości aktywów niefinansowych	0,00	0,00	0,00	0,00
IV. Inne przychody operacyjne	15 036,87	2,83	222 779,06	47 524,24
<b>E. Pozostałe koszty operacyjne</b>	<b>920,97</b>	<b>917,42</b>	<b>16 590,92</b>	<b>15 494,87</b>
I. Strata z tytułu rozchodu niefinansowych aktywów trwałych	0,00	0,00	0,00	0,00
II. Aktualizacja wartości aktywów niefinansowych	0,00	0,00	0,00	0,00
III. Inne koszty operacyjne	920,97	917,42	16 590,92	15 494,87
<b>F. Zysk (strata) z działalności operacyjnej (C+D-E)</b>	<b>2 303 325,94</b>	<b>852 638,56</b>	<b>1 195 169,51</b>	<b>1 030 798,75</b>
<b>G. Przychody finansowe</b>	<b>38 871,04</b>	<b>14 241,10</b>	<b>199 964,66</b>	<b>181 757,79</b>
I. Dywidendy i udziały w zyskach, w tym:	0,00	0,00	0,00	0,00
a) od jednostek powiązanych, w tym:	0,00	0,00	0,00	0,00
- w których jednostka posiada zaangażowanie w kapitale	0,00	0,00	0,00	0,00
b) od jednostek pozostałych, w tym:	0,00	0,00	0,00	0,00
- w których jednostka posiada zaangażowanie w kapitale	0,00	0,00	0,00	0,00
II. Odsetki, w tym:	28 390,73	14 241,10	32 898,16	27 242,07
- od jednostek powiązanych	28 249,60	14 241,10	29 769,49	25 331,57
III. Zysk z tytułu rozchodu aktywów finansowych, w tym:	0,00	0,00	0,00	0,00
- w jednostkach powiązanych	0,00	0,00	0,00	0,00
IV. Aktualizacja wartości aktywów finansowych	0,00	0,00	0,00	0,00
V. Inne	10 480,31	0,00	167 066,50	154 515,72
<b>H. Koszty finansowe</b>	<b>4 611,30</b>	<b>50 972,87</b>	<b>409 023,99</b>	<b>260 862,90</b>
I. Odsetki, w tym:	4 611,30	1 490,82	164 967,23	52 933,59
- dla jednostek powiązanych	0,00	0,00	75 120,77	30 704,43
II. Strata z tytułu rozchodu aktywów finansowych, w tym:	0,00	0,00	0,00	0,00
- w jednostkach powiązanych	0,00	0,00	0,00	0,00
III. Aktualizacja wartości aktywów finansowych	0,00	0,00	0,00	0,00
IV. Inne	0,00	49 482,05	244 056,76	207 929,31
<b>I. Zysk (strata) na sprzedaży całości lub części udziałów jednostek podporządkowanych</b>	<b>0,00</b>	<b>0,00</b>	<b>0,00</b>	<b>0,00</b>
<b>J. Zysk (strata) z działalności gospodarczej (F+G-H+/-I)</b>	<b>2 337 585,68</b>	<b>815 906,79</b>	<b>986 110,18</b>	<b>951 693,64</b>
<b>K. Odpis wartości firmy</b>	<b>0,00</b>	<b>0,00</b>	<b>2 623 872,87</b>	<b>874 624,29</b>
I. Odpis wartości firmy - jednostki zależne	0,00	0,00	2 623 872,87	874 624,29
II. Odpis wartości firmy - jednostki stwarzające	0,00	0,00	0,00	0,00
<b>L. Odpis ujemnej wartości firmy</b>	<b>0,00</b>	<b>0,00</b>	<b>0,00</b>	<b>0,00</b>
I. Odpis ujemnej wartości firmy - jednostki zależne	0,00	0,00	0,00	0,00
II. Odpis ujemnej wartości firmy - jednostki współzależne	0,00	0,00	0,00	0,00
<b>M. Zysk (strata) w udziałach w jednostkach podporządkowanych wycenianych metodą praw własności</b>	<b>0,00</b>	<b>0,00</b>	<b>0,00</b>	<b>0,00</b>
<b>N. Zysk (strata) brutto (J+K+L+/-M)</b>	<b>2 337 585,68</b>	<b>815 906,79</b>	<b>-1 637 762,69</b>	<b>77 069,35</b>
<b>O. Podatek dochodowy</b>	<b>456 293,00</b>	<b>158 480,00</b>	<b>585 296,78</b>	<b>243 430,86</b>
<b>P. Pozostałe obowiązkowe zmniejszenia zysku (zwiększenia straty)</b>	<b>0,00</b>	<b>0,00</b>	<b>0,00</b>	<b>0,00</b>
<b>R. Zyski (straty) mniejszości</b>	<b>0,00</b>	<b>0,00</b>	<b>0,00</b>	<b>0,00</b>
<b>S. Zysk (strata) netto (N-O-P+/-R)</b>	<b>1 881 292,68</b>	<b>657 426,79</b>	<b>-2 223 059,47</b>	<b>-166 361,51</b>

**Skonsolidowane Sprawozdanie Finansowe**  
**Grupy Kapitałowej e-MUZYKA S.A. na 30.09.2021 r.**

**Skonsolidowany bilans - Aktywa**

Poz.	dane jednostkowe	dane jednostkowe	dane skonsolidowane
	<b>30.09.2020</b>	<b>31.12.2020</b>	<b>30.09.2021</b>
<b>A. AKTYWA TRWAŁE</b>	<b>3 718 071,10</b>	<b>3 813 725,75</b>	<b>39 788 687,21</b>
<b>I. Wartości niematerialne i prawne</b>	<b>2 405 424,93</b>	<b>3 229 085,26</b>	<b>3 752 841,68</b>
1. Koszty zakończonych prac rozwojowych	2 402 439,47	3 229 085,26	2 479 892,42
2. Wartość firmy	0,00	0,00	0,00
3. Inne wartości niematerialne i prawne	2 985,46	0,00	1 272 949,26
4. Zaliczki na wartości niematerialne i prawne	0,00	0,00	0,00
<b>II. Wartość firmy jednostek podporządkowanych</b>	<b>0,00</b>	<b>0,00</b>	<b>32 361 098,72</b>
1. Wartość firmy - jednostki zależne	0,00	0,00	32 361 098,72
2. Wartość firmy - jednostki współzależne	0,00	0,00	0,00
<b>III. Rzeczowe aktywa trwałe</b>	<b>1 187 201,65</b>	<b>392 037,81</b>	<b>3 392 227,68</b>
1. Środki trwałe	224 833,22	392 037,81	516 080,25
a) grunty (w tym prawo użytkowania wieczystego gruntu)	0,00	0,00	0,00
b) budynki, lokale, prawa do lokali i obiekty inżynierii lądowej i wodnej	0,00	0,00	0,00
c) urządzenia techniczne i maszyny	178 065,94	379 409,34	511 347,48
d) środki transportu	29 606,97	0,00	0,00
e) inne środki trwałe	17 160,31	12 628,47	4 732,77
2. Środki trwałe w budowie	962 368,43	0,00	2 876 147,43
3. Zaliczki na środki trwałe w budowie	0,00	0,00	0,00
<b>IV. Należności długoterminowe</b>	<b>37 054,00</b>	<b>37 098,00</b>	<b>37 010,00</b>
1. Od jednostek powiązanych	0,00	0,00	0,00
Od pozostałych jednostek, w których jednostka posiada zaangażowanie w kapitale	0,00	0,00	0,00
2. Od pozostałych jednostek	37 054,00	37 098,00	37 010,00
<b>V. Inwestycje długoterminowe</b>	<b>0,00</b>	<b>0,00</b>	<b>0,00</b>
1. Nieruchomości	0,00	0,00	0,00
2. Wartości niematerialne i prawne	0,00	0,00	0,00
3. Długoterminowe aktywa finansowe	0,00	0,00	0,00
a) w jednostkach zależnych i współzależnych niewycenianych metodą konsolidacji pełnej lub metodą proporcjonalną	0,00	0,00	0,00
- udziały lub akcje	0,00	0,00	0,00
- inne papiery wartościowe	0,00	0,00	0,00
- udzielone pożyczki	0,00	0,00	0,00
- inne długoterminowe aktywa finansowe	0,00	0,00	0,00
b) w jednostkach zależnych, współzależnych i stowarzyszonych wycenianych metodą praw własności	0,00	0,00	0,00
- udziały lub akcje	0,00	0,00	0,00
- inne papiery wartościowe	0,00	0,00	0,00
- udzielone pożyczki	0,00	0,00	0,00
- inne długoterminowe aktywa finansowe	0,00	0,00	0,00
c) w pozostałych jednostkach	0,00	0,00	0,00
- udziały lub akcje	0,00	0,00	0,00
- inne papiery wartościowe	0,00	0,00	0,00
- udzielone pożyczki	0,00	0,00	0,00
- inne długoterminowe aktywa finansowe	0,00	0,00	0,00
4. Inne inwestycje długoterminowe	0,00	0,00	0,00
<b>VI. Długoterminowe rozliczenia międzyokresowe</b>	<b>88 390,52</b>	<b>155 504,68</b>	<b>245 509,13</b>
1. Aktywa z tytułu odroczonego podatku dochodowego	77 552,00	155 075,00	245 079,45
2. Inne rozliczenia międzyokresowe	10 838,52	429,68	429,68

<b>B. AKTYWA OBROTOWE</b>	<b>18 214 195,47</b>	<b>19 263 336,81</b>	<b>30 732 711,28</b>
<b>I. Zapasy</b>	<b>2 050 480,49</b>	<b>1 508 715,82</b>	<b>2 998 345,33</b>
1. Materiały	0,00	0,00	0,00
2. Półprodukty i produkty w toku	0,00	0,00	0,00
3. Produkty gotowe	0,00	0,00	0,00
4. Towary	218 944,00	222 823,00	256 703,42
5. Zaliczki na dostawy i usługi	1 831 536,49	1 285 892,82	2 741 641,91
<b>II. Należności krótkoterminowe</b>	<b>8 297 755,76</b>	<b>8 805 661,56</b>	<b>12 908 807,64</b>
1. Należności od jednostek powiązanych	1 583 967,32	2 672 164,90	1 966 875,64
a) z tytułu dostaw i usług, o okresie spłaty:	1 583 967,32	2 672 164,90	1 966 875,64
- do 12 miesięcy	1 583 967,32	2 672 164,90	1 966 875,64
- powyżej 12 miesięcy	0,00	0,00	0,00
b) inne	0,00	0,00	0,00
2. Należności od pozostałych jednostek, w których jednostka posiada zaangażowanie w kapitale	0,00	0,00	0,00
a) z tytułu dostaw i usług, o okresie spłaty:	0,00	0,00	0,00
- do 12 miesięcy	0,00	0,00	0,00
- powyżej 12 miesięcy	0,00	0,00	0,00
b) inne	0,00	0,00	0,00
3. Należności od pozostałych jednostek	6 713 788,44	6 133 496,66	10 941 932,00
a) z tytułu dostaw i usług, o okresie spłaty:	4 478 772,91	3 453 621,07	3 500 001,32
- do 12 miesięcy	4 478 772,91	3 453 621,07	3 500 001,32
- powyżej 12 miesięcy	0,00	0,00	0,00
b) z tytułu podatków, dotacji, ceł, ubezpieczeń społecznych i zdrowotnych oraz innych tytułów publicznoprawnych	2 163 247,12	2 608 198,83	6 456 283,42
c) inne	71 768,41	71 676,76	985 647,26
d) dochodzone na drodze sądowej	0,00	0,00	0,00
<b>III. Inwestycje krótkoterminowe</b>	<b>4 888 388,41</b>	<b>5 448 936,06</b>	<b>1 814 985,46</b>
1. Krótkoterminowe aktywa finansowe	4 888 388,41	5 448 936,06	1 814 985,46
a) w jednostkach zależnych i współzależnych	2 500 000,00	2 501 978,76	0,00
- udziały lub akcje	0,00	0,00	0,00
- inne papiery wartościowe	0,00	0,00	0,00
- udzielone pożyczki	2 500 000,00	2 501 978,76	0,00
- inne krótkoterminowe aktywa finansowe	0,00	0,00	0,00
b) w jednostkach stowarzyszonych	0,00	0,00	0,00
- udziały lub akcje	0,00	0,00	0,00
- inne papiery wartościowe	0,00	0,00	0,00
- udzielone pożyczki	0,00	0,00	0,00
- inne krótkoterminowe aktywa finansowe	0,00	0,00	0,00
c) w pozostałych jednostkach	0,00	0,00	0,00
- udziały lub akcje	0,00	0,00	0,00
- inne papiery wartościowe	0,00	0,00	0,00
- udzielone pożyczki	0,00	0,00	0,00
- inne krótkoterminowe aktywa finansowe	0,00	0,00	0,00
d) środki pieniężne i inne aktywa pieniężne	2 388 388,41	2 946 957,30	1 814 985,46
- środki pieniężne w kasie i na rachunkach	2 388 388,41	2 946 957,30	1 812 057,06
- inne środki pieniężne	0,00	0,00	2 928,40
- inne aktywa pieniężne	0,00	0,00	0,00
2. Inne inwestycje krótkoterminowe	0,00	0,00	0,00
<b>IV. Krótkoterminowe rozliczenia międzyokresowe</b>	<b>2 977 570,81</b>	<b>3 500 023,37</b>	<b>13 010 572,85</b>
<b>C. NALEŻNE WPŁATY NA KAPITAŁ (FUNDUSZ) PODSTAWOWY</b>	<b>0,00</b>	<b>0,00</b>	<b>0,00</b>
<b>D. UDZIAŁY (AKCJE) WŁASNE</b>	<b>0,00</b>	<b>0,00</b>	<b>0,00</b>
<b>AKTYWA RAZEM</b>	<b>21 932 266,57</b>	<b>23 077 062,56</b>	<b>70 521 398,49</b>

**Skonsolidowane Sprawozdanie Finansowe**  
**Grupy Kapitałowej e-MUZYKA S.A. na 30.09.2021 r.**

**Skonsolidowany bilans - Pasywa**

Poz	dane jednostkowe	dane jednostkowe	dane skonsolidowane
	30.09.2020	31.12.2020	30.09.2021
<b>A. Kapitał (fundusz) własny</b>	<b>11 213 315,81</b>	<b>12 212 395,17</b>	<b>35 686 419,70</b>
I. Kapitał (fundusz) podstawowy	751 666,60	751 666,60	1 415 981,10
II. Kapitał (fundusz) zapasowy, w tym: <i>nadwyżka wartości sprzedaży (wartości emisyjnej) nad wartością nominalną udziałów (akcji)</i>	8 580 356,53 2 731 316,64	8 580 356,53 2 731 316,64	34 493 498,07 2 731 316,64
III. Kapitał (fundusz) z aktualizacji wyceny, w tym: <i>z tytułu aktualizacji wartości godziwej</i>	0,00 0,00	0,00 0,00	0,00 0,00
IV. Pozostałe kapitały (fundusze) rezerwowe, w tym: <i>tworzone zgodnie z umową (statutem) spółki na udziały (akcje) własne</i>	0,00 0,00	0,00 0,00	2 000 000,00 0,00
V. Różnice kursowe z przeliczenia	0,00	0,00	0,00
VI. Zysk (strata) z lat ubiegłych	0,00	0,00	0,00
VII. Zysk (strata) netto	1 881 292,68	2 880 372,04	-2 223 059,47
VIII. Odpisy z zysku netto w ciągu roku obrotowego (wielkość ujemna)	0,00	0,00	0,00
<b>B. Kapitał mniejszości</b>	<b>0,00</b>	<b>0,00</b>	<b>0,00</b>
<b>C. Ujemna wartość firmy jednostek podporządkowanych</b>	<b>0,00</b>	<b>0,00</b>	<b>0,00</b>
I. Ujemna wartość firmy - jednostki zależne	0,00	0,00	0,00
II. Ujemna wartość firmy - jednostki współzależne	0,00	0,00	0,00
<b>D. Zobowiązania i rezerwy na zobowiązania</b>	<b>10 718 950,76</b>	<b>10 864 667,39</b>	<b>34 834 978,79</b>
<b>I. Rezerwy na zobowiązania</b>	<b>1 032 186,76</b>	<b>824 037,16</b>	<b>1 067 130,21</b>
1. Rezerwa z tytułu odroczonego podatku dochodowego	532,00	0,00	0,00
2. Rezerwa na świadczenia emerytalne i podobne <i>- długoterminowa</i> <i>- krótkoterminowa</i>	0,00 0,00	0,00 0,00	0,00 0,00
3. Pozostałe rezerwy <i>- długoterminowe</i> <i>- krótkoterminowe</i>	1 031 654,76 0,00	824 037,16 0,00	1 067 130,21 0,00
<b>II. Zobowiązania długoterminowe</b>	<b>32 843,80</b>	<b>0,00</b>	<b>2 000 000,00</b>
1. Wobec jednostek powiązanych	0,00	0,00	2 000 000,00
2. Wobec pozostałych jednostek, w których jednostka posiada zaangażowanie w kapitale	0,00	0,00	0,00
3. Wobec pozostałych jednostek <i>a) kredyty i pożyczki</i> <i>b) z tytułu emisji dłużnych papierów wartościowych</i> <i>c) inne zobowiązania finansowe</i> <i>d) inne</i>	32 843,80 0,00 0,00 0,00	0,00 0,00 0,00 0,00	0,00 0,00 0,00 0,00
<b>III. Zobowiązania krótkoterminowe</b>	<b>3 396 950,83</b>	<b>5 079 620,02</b>	<b>10 815 988,65</b>
1. Wobec jednostek powiązanych <i>a) z tytułu dostaw i usług, o okresie wymagalności: - do 12 miesięcy</i> <i>- powyżej 12 miesięcy</i> b) inne	201 286,81 201 286,81 201 286,81 0,00	828 551,11 828 551,11 828 551,11 0,00	1 091 095,49 1 078 811,77 1 078 811,77 0,00
2. Wobec pozostałych jednostek, w których jednostka posiada zaangażowanie w kapitale <i>a) z tytułu dostaw i usług, o okresie wymagalności: - do 12 miesięcy</i> <i>- powyżej 12 miesięcy</i> b) inne	0,00 0,00 0,00	0,00 0,00 0,00	0,00 0,00 12 283,72
3. Wobec pozostałych jednostek <i>a) kredyty i pożyczki</i> <i>b) z tytułu emisji dłużnych papierów wartościowych</i> <i>c) inne zobowiązania finansowe</i> <i>d) z tytułu dostaw i usług, o okresie wymagalności: - do 12 miesięcy</i> <i>- powyżej 12 miesięcy</i> e) zaliczki otrzymane na dostawy i usługi f) zobowiązania wekslowe g) z tytułu podatków, ceł, ubezpieczeń społecznych i zdrowotnych oraz innych tytułów publicznoprawnych h) z tytułu wynagrodzeń i) inne	3 195 664,02 0,00 0,00 4 478,70 2 243 143,33 2 243 143,33 0,00 0,00 0,00 196 373,30 0,00 751 668,69 0,00	4 251 068,91 0,00 0,00 0,00 3 611 913,94 3 611 913,94 0,00 0,00 0,00 245 208,91 0,00 393 946,06 0,00	9 724 893,16 0,00 0,00 0,00 4 648 779,89 4 648 779,89 0,00 0,00 0,00 309 279,16 0,00 4 766 834,11 0,00
<b>IV. Rozliczenia międzyokresowe</b>	<b>6 256 969,37</b>	<b>4 961 010,21</b>	<b>20 951 859,93</b>
1. Ujemna wartość firmy	0,00	0,00	0,00
2. Inne rozliczenia międzyokresowe <i>- długoterminowe</i> <i>- krótkoterminowe</i>	6 256 969,37 0,00	4 961 010,21 0,00	20 951 859,93 0,00
<b>RAZEM PASYWA</b>	<b>21 932 266,57</b>	<b>23 077 062,56</b>	<b>70 521 398,49</b>



**Skonsolidowane Sprawozdanie Finansowe**  
**Grupy Kapitałowej e-MUZYKA na 30.09.2021 r.**

**Skonsolidowane zestawienie zmian w kapitale własnym**

	dane		dane	
	jednostkowe		skonsolidowane	
	01.01. - 30.09.2020	01.07. - 30.09.2020	01.01. - 30.09.2021	01.07. - 30.09.2021
<b>I. Kapitał (fundusz) własny na początek okresu (BO)</b>	<b>9 332 023,13</b>	<b>10 555 889,02</b>	<b>12 212 395,17</b>	<b>23 474 024,53</b>
- korekty błędów	0,00	0,00	0,00	0,00
<b>I.a Kapitał (fundusz) własny na początek okresu (BO), po korektach błędów</b>	<b>9 332 023,13</b>	<b>10 555 889,02</b>	<b>12 212 395,17</b>	<b>23 474 024,53</b>
<b>1. Kapitał (fundusz) podstawowy na początek okresu</b>	<b>751 666,60</b>	<b>751 666,60</b>	<b>751 666,60</b>	<b>1 415 981,10</b>
1.1 Zmiany kapitału (funduszu) podstawowego	0,00	0,00	664 314,50	0,00
a) zwiększenie (z tytułu)	0,00	0,00	664 314,50	0,00
- wydania akcji (udziałów)	0,00	0,00	664 314,50	0,00
b) zmniejszenie (z tytułu)	0,00	0,00	0,00	0,00
- umorzenie akcji (udziałów)	0,00	0,00	0,00	0,00
<b>1.2 Kapitał (fundusz) podstawowy na koniec okresu</b>	<b>751 666,60</b>	<b>751 666,60</b>	<b>1 415 981,10</b>	<b>1 415 981,10</b>
<b>2. Kapitał (fundusz) zapasowy na początek okresu</b>	<b>6 296 827,56</b>	<b>6 296 827,56</b>	<b>8 580 356,53</b>	<b>34 493 498,07</b>
2.1 Zmiany kapitału (funduszu) zapasowego	2 283 528,97	2 283 528,97	25 913 141,54	0,00
a) zwiększenie (z tytułu)	2 283 528,97	2 283 528,97	27 913 141,54	0,00
- wydania udziałów (emisji akcji) powyżej wartości nominalnej	0,00	0,00	0,00	0,00
- podziału zysku (ustawowo)	2 283 528,97	2 283 528,97	0,00	0,00
- podziału zysku (ustawowo) ponad wymaganą ustawowo minimalną wartość)	0,00	0,00	2 880 372,04	0,00
- z tytułu Seria F Agio (Empik S.A.)	0,00	0,00	25 032 769,50	0,00
b) zmniejszenie (z tytułu)	0,00	0,00	2 000 000,00	0,00
- nabycie akcji własnych (uchwała 19/06/21)	0,00	0,00	2 000 000,00	0,00
<b>2.2 Stan kapitału (funduszu) zapasowego na koniec okresu</b>	<b>8 580 356,53</b>	<b>8 580 356,53</b>	<b>34 493 498,07</b>	<b>34 493 498,07</b>
<b>3. Kapitał (fundusz) z aktualizacji wyceny na początek okresu-zmiany przyjętych zasad (polityki) rachunkowości</b>	<b>0,00</b>	<b>0,00</b>	<b>0,00</b>	<b>0,00</b>
3.1 Zmiany kapitału (funduszu) z aktualizacji wyceny	0,00	0,00	0,00	0,00
a) zwiększenie (z tytułu)	0,00	0,00	0,00	0,00
b) zmniejszenie (z tytułu)	0,00	0,00	0,00	0,00
- zbycia środków trwałych	0,00	0,00	0,00	0,00
<b>3.2 Kapitał (fundusz) z aktualizacji wyceny na koniec okresu</b>	<b>0,00</b>	<b>0,00</b>	<b>0,00</b>	<b>0,00</b>
<b>4. Pozostałe kapitały (fundusze) rezerwowe na początek okresu</b>	<b>0,00</b>	<b>0,00</b>	<b>0,00</b>	<b>2 000 000,00</b>
4.1 Zmiany pozostałych kapitałów (funduszy) rezerwowych	0,00	0,00	2 000 000,00	0,00
a) zwiększenie (z tytułu)	0,00	0,00	2 000 000,00	0,00
- nabycie akcji własnych (uchwała 19/06/21)	0,00	0,00	2 000 000,00	0,00
b) zmniejszenie (z tytułu)	0,00	0,00	0,00	0,00
- z tytułu Seria F Agio (Empik S.A.)	0,00	0,00	0,00	0,00
<b>4.2 Pozostałe kapitały (fundusze) rezerwowe na koniec okresu</b>	<b>0,00</b>	<b>0,00</b>	<b>2 000 000,00</b>	<b>2 000 000,00</b>
<b>5. Różnice kursowe z przeliczenia</b>	<b>0,00</b>	<b>0,00</b>	<b>0,00</b>	<b>0,00</b>
<b>6. Zysk (strata) z lat ubiegłych na początek okresu</b>	<b>2 283 528,97</b>	<b>3 507 394,86</b>	<b>2 880 372,04</b>	<b>2 880 372,04</b>
6.1 Zysk z lat ubiegłych na początek okresu	2 283 528,97	3 507 394,86	2 880 372,04	2 880 372,04
- korekty błędów	0,00	0,00	0,00	0,00
- zmiany przyjętych zasad (polityki) rachunkowości	0,00	0,00	0,00	0,00
<b>6.2 Zysk z lat ubiegłych na początek okresu, po korektach</b>	<b>2 283 528,97</b>	<b>3 507 394,86</b>	<b>2 880 372,04</b>	<b>2 880 372,04</b>
a) zwiększenie (z tytułu)	0,00	0,00	0,00	0,00
- podziału zysku z lat ubiegłych	0,00	0,00	0,00	0,00
b) zmniejszenie (z tytułu)	2 283 528,97	2 283 528,97	2 880 372,04	0,00
- na kapitał zapasowy	2 283 528,97	2 283 528,97	2 880 372,04	0,00
<b>6.3 Zysk z lat ubiegłych na koniec okresu</b>	<b>0,00</b>	<b>1 223 865,89</b>	<b>0,00</b>	<b>0,00</b>
<b>6.4 Strata z lat ubiegłych na początek okresu</b>	<b>0,00</b>	<b>0,00</b>	<b>0,00</b>	<b>0,00</b>
- zmiany przyjętych zasad (polityki) rachunkowości	0,00	0,00	0,00	0,00
- korekty błędów	0,00	0,00	0,00	0,00
<b>6.5 Strata z lat ubiegłych na początek okresu, po korektach</b>	<b>0,00</b>	<b>0,00</b>	<b>0,00</b>	<b>0,00</b>
a) zwiększenie (z tytułu)	0,00	0,00	0,00	-2 056 697,96
- przeniesienia straty z lat ubiegłych do pokrycia	0,00	0,00	0,00	0,00
- korekta konsolidacyjna	0,00	0,00	0,00	0,00
b) zmniejszenie (z tytułu)	0,00	0,00	0,00	0,00
- pokrycie straty	0,00	0,00	0,00	0,00
<b>6.6 Strata z lat ubiegłych na koniec okresu</b>	<b>0,00</b>	<b>0,00</b>	<b>0,00</b>	<b>-2 056 697,96</b>
<b>6.7 Zysk/Strata z lat ubiegłych na koniec okresu</b>	<b>0,00</b>	<b>1 223 865,89</b>	<b>0,00</b>	<b>-2 056 697,96</b>
				<b>0,00</b>
<b>7. wynik netto</b>	<b>1 881 292,68</b>	<b>657 426,79</b>	<b>-2 223 059,47</b>	<b>-166 361,51</b>
a) Zysk netto	1 881 292,68	657 426,79	0,00	0,00
b) Strata netto	0,00	0,00	-2 223 059,47	-166 361,51
c) Odpisy z zysku	0,00	0,00	0,00	0,00
<b>II. Kapitał (fundusz) własny na koniec okresu (BZ)</b>	<b>11 213 315,81</b>	<b>11 213 315,81</b>	<b>35 686 419,70</b>	<b>35 686 419,70</b>

**Skonsolidowane Sprawozdanie Finansowe**  
**Grupy Kapitałowej e-MUZYKA S.A. na 30.09.2021 r.**

**Skonsolidowane przepływy pieniężne**

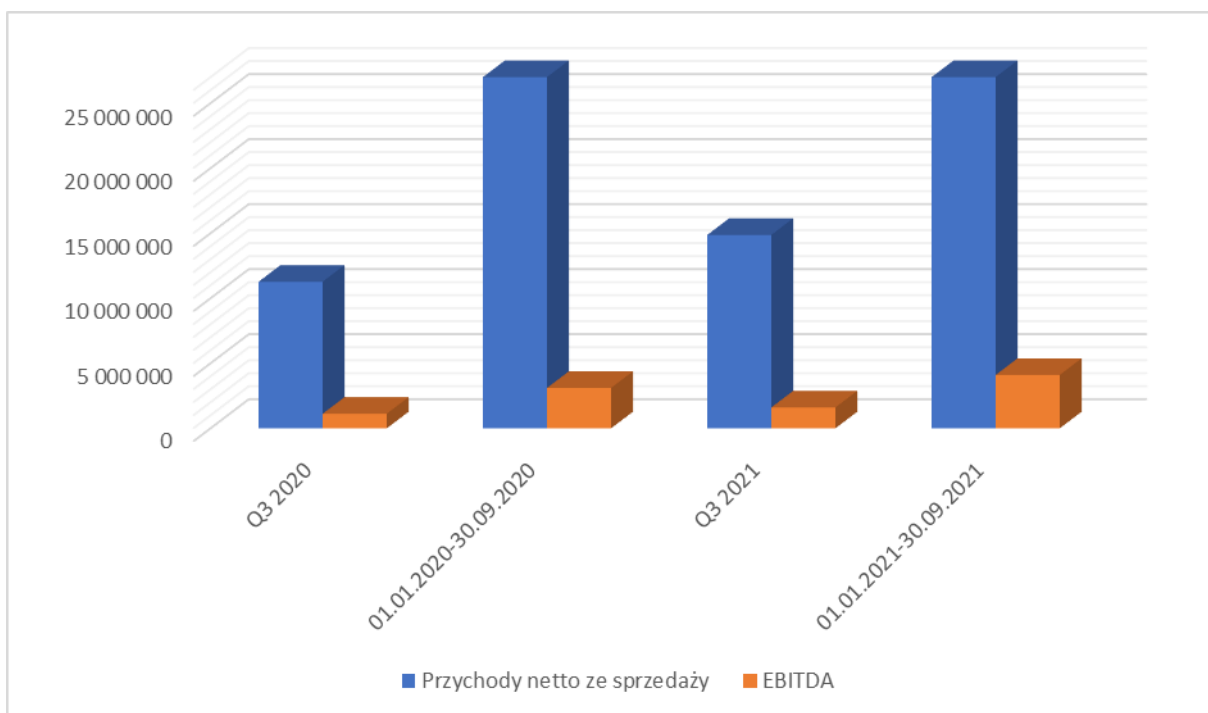
	dane jednostkowe		dane jednostkowe		dane skonsolidowane		dane skonsolidowane	
	01.01. - 30.09.2020	01.07. - 30.09.2020	01.01. - 30.09.2021	01.07. - 30.09.2021	01.01. - 30.09.2021	01.07. - 30.09.2021	01.01. - 30.09.2021	01.07. - 30.09.2021
<b>A. Przepływy środków pieniężnych z działalności operacyjnej</b>								
<b>I. Zysk / Strata netto</b>	<b>1 881 292,68</b>	<b>657 426,79</b>	<b>-2 223 059,47</b>	<b>-166 361,51</b>				
<b>II. Korekty razem</b>	<b>178 535,73</b>	<b>1 177 185,08</b>	<b>282 687,05</b>	<b>-3 178 884,29</b>				
1. Zysk (strata) mniejszości	0,00	0,00	0,00	0,00				
2. Zysk (strata) z udziałów (akcji) w jednostkach wycenianych metodą praw własności	0,00	0,00	0,00	0,00				
3. Amortyzacja	801 179,39	268 650,31	1 206 541,77	408 437,48				
4. Odpisy wartości firmy	0,00	0,00	0,00	0,00				
5. Odpisy ujemnej wartości firmy	0,00	0,00	0,00	0,00				
6. Zysk (straty) z tytułu różnic kursowych	10 480,31	-49 482,05	-363,29	0,00				
7. Odsetki i udziały w zyskach (dywidendy)	0,00	0,00	29 532,68	13 381,93				
8. Zysk (strata) z działalności inwestycyjnej	0,00	0,00	-284 622,00	-284 622,00				
9. Zmiana stanu rezerw	265 763,07	93 000,00	243 093,05	57 093,05				
10. Zmiana stanu zapasów	-187 811,50	461 837,00	-1 489 629,51	469 221,41				
11. Zmiana stanu należności	-936 090,10	-152 824,72	-4 103 058,08	245 469,62				
12. Zmiana stanu zobowiązań krótkoterminowych, z wyjątkiem pożyczek i kredytów	-1 791 504,78	-990 219,17	7 736 368,63	2 340 850,24				
13. Zmiana stanu rozliczeń międzyokresowych	2 016 519,34	1 546 223,71	6 390 295,79	-7 340 406,99				
14. Inne korekty z działalności operacyjnej	0,00	0,00	-9 445 471,99	911 690,97				
<b>III. Przepływy pieniężne netto z działalności operacyjnej (I+II)</b>	<b>2 059 828,41</b>	<b>1 834 611,87</b>	<b>-1 940 372,42</b>	<b>-3 345 245,80</b>				
<b>B. Przepływy środków pieniężnych z działalności inwestycyjnej</b>								
<b>I. Wpływy</b>	<b>0,00</b>	<b>0,00</b>	<b>2 662 168,56</b>	<b>15 205,73</b>				
1. Zbycie wartości niematerialnych i prawnych oraz rzeczowych aktywów trwałych	0,00	0,00	0,00	0,00				
2. Zbycie inwestycji w nieruchomości oraz wartości niematerialne i prawne	0,00	0,00	0,00	0,00				
3. Z aktywów finansowych, w tym:	0,00	0,00	2 661 379,67	15 205,73				
a) w jednostkach wycenianych metodą praw własności	0,00	0,00	0,00	0,00				
b) w pozostałych jednostkach:	0,00	0,00	2 661 379,67	15 205,73				
- zbycie aktywów finansowych	0,00	0,00	0,00	0,00				
- dywidendy i udziały w zyskach	0,00	0,00	0,00	0,00				
- spłata udzielonych pożyczek długoterminowych	0,00	0,00	0,00	0,00				
- odsetki	0,00	0,00	31 748,21	15 205,73				
- inne wpływy z aktywów finansowych	0,00	0,00	2 629 631,46	0,00				
4. Inne wpływy inwestycyjne	0,00	0,00	788,89	0,00				
<b>II. Wydatki</b>	<b>3 508 240,98</b>	<b>267 774,50</b>	<b>1 721 067,79</b>	<b>420 845,82</b>				
1. Nabycie wartości niematerialnych i prawnych oraz rzeczowych aktywów trwałych	1 008 240,98	267 774,50	1 721 067,79	420 845,82				
2. Inwestycje w nieruchomości oraz wartości niematerialne i prawne	0,00	0,00	0,00	0,00				
3. Na aktywa finansowe, w tym:	2 500 000,00	0,00	0,00	0,00				
a) w jednostkach wycenianych metodą praw własności	0,00	0,00	0,00	0,00				
b) w pozostałych jednostkach:	2 500 000,00	0,00	0,00	0,00				
- nabycie aktywów finansowych	2 500 000,00	0,00	0,00	0,00				
- udzielone pożyczki długoterminowe	0,00	0,00	0,00	0,00				
4. Dywidendy i inne udziały w zyskach wypłacone udziałowcom (akcjonariuszom) mniejszościowym	0,00	0,00	0,00	0,00				
5. Inne wydatki inwestycyjne	0,00	0,00	0,00	0,00				
<b>III. Przepływy pieniężne netto z działalności inwestycyjnej (I-II)</b>	<b>-3 508 240,98</b>	<b>-267 774,50</b>	<b>941 100,77</b>	<b>-405 640,09</b>				
<b>C. Przepływy środków pieniężnych z działalności finansowej</b>								
<b>I. Wpływy</b>	<b>0,00</b>	<b>0,00</b>	<b>1 635,95</b>	<b>1 635,95</b>				
1. Wpływy netto z wydania udziałów (emisji akcji) i innych instrumentów kapitałowych oraz dopłat do kapitału	0,00	0,00	0,00	0,00				
2. Kredyty i pożyczki	0,00	0,00	0,00	0,00				
3. Emisja dłużnych papierów wartościowych	0,00	0,00	0,00	0,00				
4. Inne wpływy finansowe	0,00	0,00	1 635,95	1 635,95				
<b>II. Wydatki</b>	<b>13 436,10</b>	<b>4 478,70</b>	<b>134 699,43</b>	<b>67 290,29</b>				
1. Nabycie udziałów (akcji) własnych	0,00	0,00	0,00	0,00				
2. Dywidendy i inne wypłaty na rzecz właścicieli	0,00	0,00	0,00	0,00				
3. Inne, niż wypłaty na rzecz właścicieli, wydatki z tytułu podziału zysku	0,00	0,00	0,00	0,00				
4. Spłaty kredytów i pożyczek	0,00	0,00	0,00	0,00				
5. Wykup dłużnych papierów wartościowych	0,00	0,00	0,00	0,00				
6. Z tytułu innych zobowiązań finansowych	0,00	0,00	0,00	0,00				
7. Płatności zobowiązań z tytułu umów leasingu finansowego	9 002,16	3 000,72	0,00	0,00				
Odsetki	4 433,94	1 477,98	134 699,43	67 290,29				
9. Inne wydatki finansowe	0,00	0,00	0,00	0,00				
<b>III. Przepływy pieniężne netto z działalności finansowej (I-II)</b>	<b>-13 436,10</b>	<b>-4 478,70</b>	<b>-133 063,48</b>	<b>-65 654,34</b>				
<b>D. Przepływy pieniężne netto razem</b>	<b>-1 461 848,67</b>	<b>1 562 358,67</b>	<b>-1 132 335,13</b>	<b>-3 816 540,23</b>				
<b>E. Bilansowa zmiana stanu środków pieniężnych, w tym</b>	<b>-1 459 032,85</b>	<b>1 562 358,67</b>	<b>-1 131 608,55</b>	<b>-3 816 540,23</b>				
- zmiana stanu środków pieniężnych z tytułu różnic kursowych	2 815,82	0,00	363,29	0,00				
<b>F. Środki pieniężne na początek okresu</b>	<b>3 847 421,26</b>	<b>826 029,74</b>	<b>2 946 594,01</b>	<b>5 631 525,69</b>				
<b>G. Środki pieniężne na koniec okresu (F+D), w tym</b>	<b>2 388 388,41</b>	<b>2 388 388,41</b>	<b>1 814 985,46</b>	<b>1 814 985,46</b>				
- o ograniczonej możliwości dysponowania	0,00	0,00	0,00	0,00				

## KOMENTARZ NA TEMAT OKOLICZNOŚCI I ZDARZEŃ ISTOTNIE WPLYWAJĄCYCH NA DZIAŁALNOŚĆ EMITENTA, JEGO SYTUACJĘ FINANSOWĄ I WYNIKI OSIĄGNIĘTE W DANYM KWARTALE

Wielkość sprzedaży i EBITDA

		01.07.2020-30.09.2020	01.01.2020-30.09.2020	01.07.2021-30.09.2021	01.01.2021-30.09.2021
		w zł	w zł	w zł	w zł
I	Przychody netto ze sprzedaży	11 271 321,86	31 979 211,21	14 867 033,29	39 881 456,22
II	EBITDA	1 121 288,87	3 104 505,33	1 604 323,51	4 100 105,16

Graficzna interpretacja wyników



Spółka w trzecim kwartale 2021 roku osiągnęła przychody ze sprzedaży o 32% wyższe w stosunku do trzecim kwartalu 2020r. e-Muzyka odnotowała ponad 40% wzrost przychodów w obszarze dystrybucji lokalnego katalogu utworów muzycznych w ramach międzynarodowych serwisów z muzyka w formatach cyfrowych (takich jak Spotify, Google, Tidal, iTunes itp.). Dynamika wzrostu przychodów e-Muzyki w tym segmencie jest zdecydowanie wyższa niż tempo wzrostu tego rynku. Z kolei wartość EBITDA wzrosła o 43% w porównaniu z analogicznym okresem w 2020r.

W trzecim kwartale 2021 r. e-Muzyka rozpoczęła dystrybucję blisko czterdzieści premierowych tytułów w formie fizycznej. Najważniejsze z nich to: dwa albumy holenderskiego DJa i producenta muzyki trance – Armina van Buurena, „A State Of Trance 2021” oraz „A State Of Trance 1000 (Celebration Mix)”, a

także wydawnictwa polskich wykonawców: Bednarek „Inaczej”, Reni Jusis „Je Suis Reni”, Saful „Krok w chmurach”, Jary Oddział Zamknięty „Lilaróż”, Catchup „Perypetie?”, Muchy „Szaroróżowe” czy Nocny Kochanek „Stosunki Międzynarodowe”.

W trzecim kwartale 2021 r. e-Muzyka została oficjalnym rekomendowanym partnerem Spotify. Tym samym dołączyła do elitarnego grona dwudziestu trzech (w tym czasie) podmiotów na świecie, z którymi współpracę poleca ten największy serwis streamingowy. Doceniona została przede wszystkim jako świadczone usługi i obsługa zgodna z najwyższymi standardami. Obecnie e-Muzyka to jeden z najsilniejszych dostawców kontent do Spotify.

W sierpniu br. e-Muzyka zakończyła natomiast integrację z serwisem NetEase – od września katalog e-Muzyki dostępny jest na tej chińskiej platformie.

Z kolei w sierpniu 2021 r. została podpisana umowa z Nocny Kochanek S.C. Dzięki niej nie tylko w katalogu fizycznym, ale i cyfrowym e-Muzyki znalazł się najnowszy album tego polskiego zespołu heavymetalowego – „Stosunki Międzynarodowe”. Płyta, która ukazała się 24 września br., zadebiutowała na drugim miejscu zestawienia OLiS.

Ponadto w trzecim kwartale 2021 r. wykaz wydawnictw fizycznych oraz baza plików muzycznych e-Muzyki została wzbogacona o katalogi takich artystów i wytwórni, jak m.in.: Szpilman/Lala Czaplicka & Orkiestra Adria, Modrzecki Music, Charisma, Blanka Stajkow, Too Many People Records, Maksym Ziółkowski, Cheeky, Tomasz Matuszak, Questy, Si Music, 2trackrecords, 21 Gram, Laskoś, Be Cool Music, Kids & Teen Records, Agencja Artystyczna GAP, SOSO, Jusława, House Of Death, Towarzystwo Rec., Anielka, Natalia Szalkowska-Berkowska, Going New, Impresariat Art., Howard Records, Ring, Wojtek Urbański, Fundacja im. Zbigniewa Seiferta, Nu Music, Strefa Vixy, Fundacja Cantito, Meksyk, Bitik – Oficyna Wydawnicza Związku Karaimów Polskich, Utracki Obwn, teal, Paulina Soboń, Ćpaj Stajl, Actuation, PMF Salon Twórczy czy Koniec Świata.

## **INFORMACJE O ZMIANACH W POWIĄZANIACH ORGANIZACYJNYCH LUB KAPITAŁOWYCH**

Nie dotyczy. W trzecim kwartale nie było istotnych informacji dotyczących zmian w powiązaniach organizacyjnych lub kapitałowych

## **STANOWISKO ODNOŚNIE DO MOŻLIWOŚCI ZREALIZOWANIA PUBLIKOWANYCH PROGNOZ WYNIKÓW NA DANY ROK W ŚWIETLE WYNIKÓW ZAPREZENTOWANYCH W RAPORCIE KWARTALNYM**

Nie dotyczy - Emitent nie publikował prognoz finansowych na 2021r.

## **OPIS STANU REALIZACJI DZIAŁAŃ I INWESTYCJI EMITENTA ORAZ HARMONOGRAMU ICH REALIZACJI**

Nie dotyczy

## **INFORMACJE NA TEMAT AKTYWNOŚCI W ZAKRESIE WPROWADZANIA ROZWIĄZAŃ INNOWACYJNYCH W PRZEDSIĘBIORSTWIE**

W III kwartale 2021 roku Spółka wykonywała szereg aktywności w obszarze wprowadzania innowacyjnych rozwiązań, w szczególności:

- Kontynuowała prace nad narzędziami do kompleksowej obsługi kluczowych dostawców kontentu
- Zakończyła projekt integracji z serwisem NetEase
- U uruchomiła projekt integracji z serwisami Presto i Yandex

## **OPIS ORGANIZACJI GRUPY KAPITAŁOWEJ EMITENTA, ZE WSKAZANIEM JEDNOSTEK PODLEGAJĄCYCH KONSOLIDACJI**

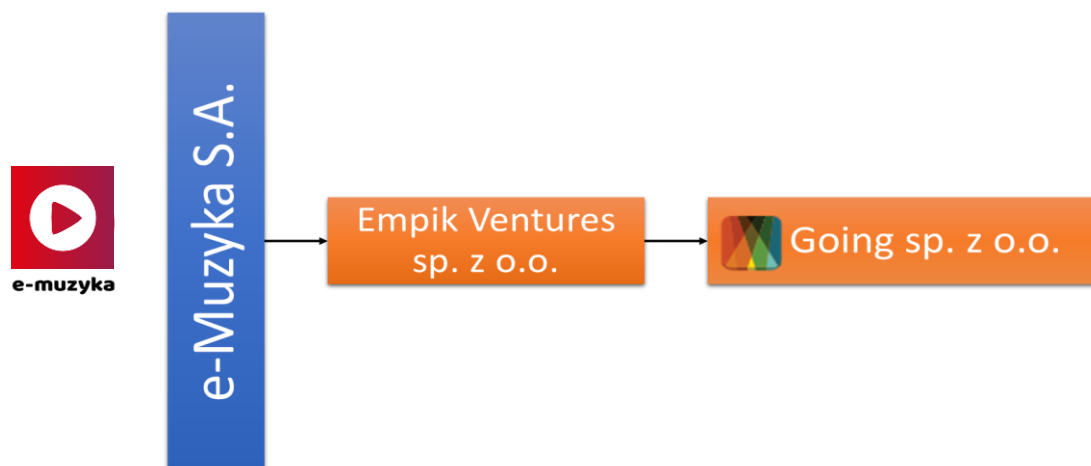
Jednostką dominującą, sporządzającą skonsolidowane sprawozdanie finansowe, jest e-Muzyka Spółka Akcyjna z siedzibą w Warszawie

Na dzień sporządzenia niniejszego raportu kwartalnego w skład grupy e-Muzyka S.A wchodzi następujące jednostki i podmioty gospodarcze (zależne, stowarzyszone i powiązane) podlegające jednocześnie konsolidacji:

- Empik Ventures spółka z ograniczoną odpowiedzialnością z siedzibą w Warszawie
- Going spółka z ograniczoną odpowiedzialnością z siedzibą w Warszawie

Podmiotami podlegającymi konsolidacji są:

Empik Ventures spółka z ograniczoną odpowiedzialnością oraz Going spółka z ograniczoną odpowiedzialnością. Obydwie spółki konsolidowane są metodą pełną.



Struktura grupy i spółek podlegających konsolidacji

## Grupa – opis jednostek objętych konsolidacją

### Empik Ventures

**NAZWA:** Empik Ventures spółka z ograniczoną odpowiedzialnością

**SIEDZIBA I ADRES:** ul Marszałkowska 116/122, 00-017 Warszawa

**SĄD REJESTROWY:** Sąd Rejonowy dla m.st. Warszawy w Warszawie, XII Wydział Gospodarczy Krajowego Rejestru Sądowego

**KRS:** 0000736856

**NIP:** 5252754014

**REGON:** 380537501

**Kapitał zakładowy:** Kapitał zakładowy wynosi 50.000 udziałów o łącznej wartości 5.000.000,00 zł

### Organy Spółki (stan na 30 września 2021 r.)

Zarząd	
Ewa Szmidt–Belcarz	- członek Zarządu
Piotr Świątek	- członek Zarządu
Łukasz Kmieciak	- członek Zarządu
Karol Ignatowicz	- członek Zarządu

**Empik Ventures – podstawowy przedmiot działalności:** spółka dedykowana realizacji przedsięwzięć o dużej dynamice wzrostu m.in. w obszarach e-commerce i cyfrowych produktów. Jedno z pierwszych przedsięwzięć które Empik Ventures rozwija jest projekt Going – dynamiczna spółka rozwijająca platformę do sprzedaży biletów za pośrednictwem Internetu i pozyskiwania informacji dotyczących wydarzeń kulturalnych i rozrywkowych. E-Muzyka S.A. posiada bezpośrednio 100 % udziałów w kapitale zakładowym i 100% głosów na zgromadzeniu wspólników.

## Going

**NAZWA:** Going spółka z ograniczoną odpowiedzialnością

**SIEDZIBA I ADRES:** Aleje Jerozolimskie 107 , 02-011 Warszawa

**SĄD REJESTROWY:** Sąd Rejonowy dla m.st. Warszawy w Warszawie, XII Wydział Gospodarczy Krajowego Rejestru Sądowego

**KRS:** 0000588000

**NIP:** 5272751272

**REGON:** 363058596

**Kapitał zakładowy wynosi 880 udziałów o łącznej wartości 44.000,00 zł**

## **Organy Spółki (stan na 30 września 2021 r.)**

Zarząd		Rada Nadzorcza	
Maciej Gastoł	- Prezes Zarządu	Karol Ignatowicz	- Przewodniczący Rady Nadzorczej
Anna Maria Żurek	- członek Zarządu	Ewa Szmidt-Belcarz	- członek Rady Nadzorczej
Piotr Linka	- członek Zarządu	Piotr Świętek	- członek Rady Nadzorczej
Jan Ejsmont	- członek Zarządu		

**Going – podstawowy przedmiot działalności:** Going rozpoczął działalność w 2015 roku tworząc w ciągu kilku lat znaną platformę i aplikację obsługującą sprzedaż biletów na różnorodne wydarzenia kulturalne i rozrywkowe. Going jest jednocześnie miejscem będącym z jednej strony inspiracją jak najlepiej spędzić wolny czas, ale również wspiera użytkowników w wyborze odpowiedniego wydarzenia dzięki czemu nie przeoczą najciekawszych z nich. Spółka od samego początku dynamicznie się rozwija, osiągając w okresie przed pandemią dwucyfrowe wzrosty i kilku milionowy miesięczny obrót. Czas pandemii istotnie wpłynął na wyniki firmy w 2020 roku jak również w pierwszym kwartale 2021 roku. Natomiast warto podkreślić, że spółka Going zarówno w drugim jak i trzecim kwartale bieżącego roku osiągnęła znaczące wzrosty sprzedaży zarówno w obszarze dystrybucji biletów jak i dodatkowych usług. Spółka Going stale rozwija działalność wiążąc się z nowymi organizatorami eventów, jak również rozwija nowe inicjatywy takie jak pozyskiwanie nowych kontrahentów chcących skorzystać z obsługi wydarzeń za pomocą platformy Goingapp. Going nieustannie rozwija szeroko rozumiane usługi marketingowe,

tworzenie dedykowanych treści marketingowych i reklamowanych, czego efektem są stale rosnące przychody z tego źródła. Going za pomocą swojej działalności wspiera również multikanalową ofertę Empik Bilety tworząc dla klientów unikatową ofertę z szerokim wachlarzem eventów zarówno muzycznych, sportowych i rozrywkowych, jak i mniej masowych i niszowych, np. biznesowych, kulinarnych, targowych.

e-Muzyka S.A. nie posiada bezpośrednio udziałów w kapitale zakładowym, natomiast posiada 100% udziałów i 100% głosów na zgromadzeniu wspólników poprzez swoją Spółkę zależną Empik Ventures spółka z ograniczoną odpowiedzialnością.

### **KOMENTARZ EMITENTA NA TEMAT OKOLICZNOŚCI I ZDARZEŃ ISTOTNIE WPŁYWAJĄCYCH NA DZIAŁALNOŚĆ JEDNOSTEK WCHODZĄCYCH W SKŁAD GRUPY KAPITAŁOWEJ EMITENTA PODLEGAJĄCYCH KONSOLIDACJI, ICH SYTUACJĘ FINANSOWĄ I WYNIKI OSIĄGNIĘTE W III KWARTALE 2021 R.**

III kwartał 2021 to przede wszystkim brak istotnych obostrzeń związanych z COVID-19, co pozwoliło na realizację wielu wydarzeń muzycznych i rozrywkowych zarówno tych przekładanych z poprzednich miesięcy jak również nowych uruchamianych przez poszczególnych artystów. W trzecim kwartale 2021 zaczęły w pełni działać lokale/kluby świadczące usługi rozrywkowe i inne zbliżone aktywności. W rezultacie przychody spółki w trzecim kwartale w porównaniu do analogicznego okresu 2020 roku wzrosły blisko 4-krotnie, a w stosunku do analogicznego okresu roku 2019 (przedpandemicznego) wzrosły blisko dwukrotnie. W III kwartale 2021 r. spółka Going skupiła się przede wszystkim na działaniach mających na celu obsługę bieżących wydarzeń w szczególności, że ich liczba znacząco wzrosła w stosunku do poprzednich kwartałów. Jednocześnie spółka Going aktywnie pozyskiwała nowych organizatorów wydarzeń kulturalnych w tym koncertów na ostatni kwartał 2021 jak również na następny 2022 rok. Going kontynuował pozyskiwanie nowych kontrahentów w ramach dodatkowej działalności jaką jest obsługa sprzedaży biletowej czy świadczenie usług dodatkowych (marketingowych i promocyjnych). Osiągnięte wyniki w III kwartale były znacząco lepsze od tych w kwartale II jak również w analogicznym okresie 2020 roku co pozwala optymistycznie spojrzeć na kolejny rok finansowy.

Spółka Going rozwija również swoje kompetencje technologiczne., dzięki czemu w III kwartale dokonała istotnych wdrożeń w obszarze technologii. Kluczowe zmiany technologiczne to:

- nowy system rozliczeniowy dla kontrahentów pozwalający na automatyzację działań i optymalizację procesów rozliczeniowych
- system opłat transakcyjnych w sprzedaży slotowej
- optymalizacja zbierania danych wejściowych.

Zarząd spółki Going monitoruje sytuację związaną z Covid-19 oraz potencjalny wpływ wprowadzenia restrykcji na branżę rozrywkową w tym koncertową, jak również podejmuje działania mające na celu



ograniczenie negatywnych skutków finansowych. Jednocześnie spółka podejmuje działania mające na celu utrzymanie wysokich poziomów przychodów w kolejnych kwartałach przy jednoczesnym zwiększaniu rentowności oraz wyników spółki Going.

Zarząd Spółki Going informuje ponadto, iż podjął wszelkie wysiłki, aby działalność operacyjna Spółki była prowadzona z zachowaniem zaleceń sanitarnych, mających na celu ograniczenie ryzyka zachorowań, bezpieczeństwo pracowników, klientów i kooperantów.

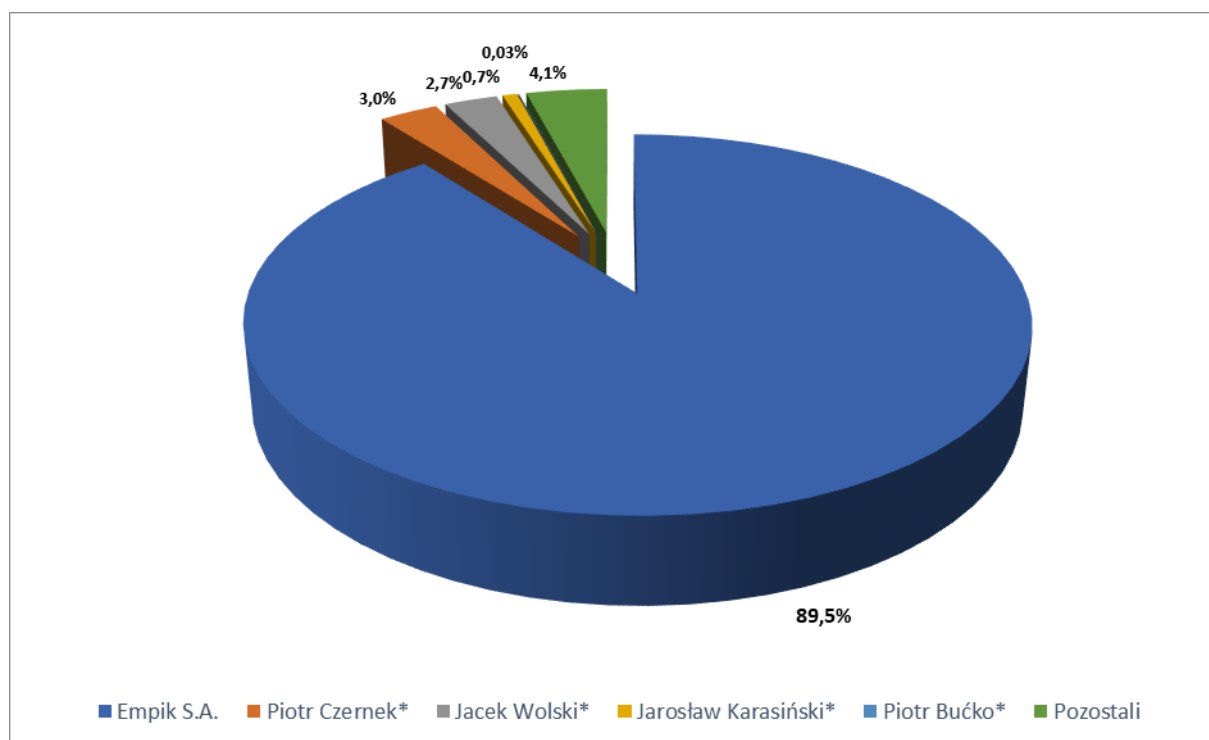
## **WSKAZANIE PRZYCZYŃ NIESPORZĄDZENIA SKONSOLIDOWANYCH SPRAWOZDAŃ FINANSOWYCH**

Nie dotyczy

INFORMACJE O STRUKTURZE AKCJONARIATU EMITENTA, ZE WSKAZANIEM AKCJONARIUSZY POSIADAJĄCYCH, NA DZIEŃ PRZEKAZANIA RAPORTU, CO NAJMNIEJ 5% GŁOSÓW NA WALNYM ZGROMADZENIU

Lp.	oznaczenie akcjonariusza	liczba posiadanych akcji	udział posiadanych akcji w kapitale zakładowym	liczba posiadanych głosów na Walnym Zgromadzeniu	udział posiadanych głosów na Walnym Zgromadzeniu
1	Empik S.A.	12 674 963	89,51%	12 674 963	89,51%
2	Piotr Czernek*	420 000	2,97%	420 000	2,97%
3	Jacek Wolski*	378 000	2,67%	378 000	2,67%
4	Jarosław Karasiński*	105 000	0,74%	105 000	0,74%
5	Piotr Bućko*	4 150	0,03%	4 150	0,03%
6	Pozostali	577 698	4,08%	577 698	4,08%

\* akcjonariusze działający od 8 stycznia 2021 w porozumieniu - reprezentujący 5,67% kapitału zakładowego spółki



\* akcjonariusze działający od 8 stycznia 2021 w porozumieniu - reprezentujący 5,67% kapitału zakładowego spółki

## **INFORMACJE DOTYCZĄCE LICZBY OSÓB ZATRUDNIONYCH W GRUPIE KAPITAŁOWEJ EMITENTA, W PRZELICZENIU NA PEŁNE ETATY**

Na dzień 30.09.2021r. Grupa Kapitałowa zatrudniała 75 osób.

### **OŚWIADCZENIE ZARZĄDU**

Zarząd e-Muzyka S.A. oświadcza, że według jego najlepszej wiedzy wybrane informacje finansowe za III kwartał 2021r., a także dane porównywalne za analogiczny okres roku poprzedniego sporządzone zostały zgodnie z przepisami obowiązującymi Emitenta oraz że kwartalny raport z działalności Emitenta (zarówno jednostkowy jak i skonsolidowany) zawiera prawdziwy obraz rozwoju, osiągnięć oraz sytuacji Spółki.

**Jan Ejsmont**

Prezes Zarządu

**Łukasz Kmieciak**

Wiceprezes Zarządu