

2022

JEDNOSTKOWY

RAPORT FINANSOWY

IV KWARTAŁ



Ekopol Górnośląski Holding SA

Spis treści

1. Wprowadzenie

- a. Władze.
- b. Członkowie Rady Nadzorczej EGH SA.
- d. Notowania na rynku NewConnect.
- e. Podstawa sporządzenia.

2. Zasady przyjęte przy sporządzeniu raportu.

3. Bilans na dzień 31.12.2022 r.

4. Rachunek Zysków i Strat.

5. Rachunek przepływów.

6. Zestawienie zmian w kapitale.

7. Stanowisko Zarządu odnośnie możliwości realizacji ogłoszonych prognoz wyników finansowych.

8. Informacje dotyczące wprowadzania rozwiązań innowacyjnych w Spółce w IV kwartale 2022 roku.


9. Zatrudnienie w Grupie.

10. Zdarzenia po dniu bilansowym.

11. Oświadczenie Zarządu Grupy EGH SA.

1. Wprowadzenie

Podstawowe informacje o Spółce.



Ekopol Górnośląski Holding SA

Pełna nazwa Spółki: Ekopol Górnośląski Holding SA

Forma prawna: Spółka Akcyjna

Siedziba: Piekary Śląskie

Kraj siedziby: Rzeczpospolita Polska

Adres siedziby: ul. Ludwika Waryńskiego 20,

41-940 Piekary Śląskie

Numer telefonu: 32/389-25-60

Poczta elektroniczna: eg@eg.com.pl

KRS: 0000262988

NIP: 627-001-28-03

Regon: 27005201

Obecnie Ekopol Górnośląski Holding SA prowadzi działalność w oparciu o przepisy kodeksu spółek handlowych oraz postanowienia Statutu. Firma, jako Spółka publiczna działa na podstawie regulacji dotyczących funkcjonowania rynku kapitałowego. Przedmiotem działalności spółki jest Sprzedaż hurtowej i detalicznej paliw płynnych i produktów hutniczych. Organem rejestrowym spółki jest Sąd Rejonowy w Gliwicach, wydział X Gospodarczy Krajowego Rejestru Sądowego. Firma powstała w wyniku przekształcenia Spółki z ograniczoną odpowiedzialnością i została wpisana do Rejestru Przedsiębiorców prowadzonego przez Sąd Rejonowy w Gliwicach Wydział X Gospodarczy Krajowego Rejestru Sądowego pod numerem 0000262988 z dnia 17-10-2006 roku.

KAPITAŁY (FUNDUSZE WŁASNE) SPÓŁKI

Kapitał Spółki wynosi 17 072 711,11 zł (słownie: siedemnaście milionów siedemdziesiąt dwa tysiące siedemset jedenaście złotych i jedenaście groszy) i składa się między innymi z kapitału podstawowego w wysokości 3 795 422,75 zł, kapitału zapasowego o wartości 10 721 343,23 zł oraz zysku netto o wartości 2 555 945,13 zł. Spółka nie emitowała akcji niereprezentujących kapitału, kapitał Spółki jest w pełni opłacony.

POWIĄZANIA ORGANIZACYJNE, KAPITAŁOWE

Spółka działa w ramach wzajemnego, przenikającego się kapitału obrotowego, struktur organizacyjnych i majątkowych takich podmiotów jak: EKOSSET Direct Investments Sp. z o.o., która zajmuje się usługami internetowymi, leasingiem oraz działalnością teleinformatyczną. Fundacja Andrzeja S. Piecucha „Powiatowe dzieci”, powołana przez Ekopol Górnośląski Holding SA.

a. Władze

Andrzej S. Piecuch

PREZES ZARZĄDU

Absolwent Politechniki Śląskiej i Uniwersytetu Śląskiego. Stypendysta, a następnie pracownik Kombnatu Budowlano-Montażowego „Budomont” w Chorzowie, w którym zakończył pracę w randze zastępcy Dyrektora ds. Środków Produkcji. Dyrektor Górniczy (funkcyjny tytuł nadany dożywotnio przez Ministerstwo Górnictwa i Energetyki — obecnie Ministerstwo Gospodarki). Członek Zarządu, a następnie Prezes Zarządu Ekopolu Górnośląskiego. Członek rad nadzorczych kilku spółek z branży bankowej i finansowej. Członek Rady Izby Przemysłowo-Handlowej w Tarnowskich Górach. Jeden z fundatorów Fundacji „Powiatowe Dzieci”. Odznaczony przez Prezydenta RP Srebrnym Krzyżem Zasługi. Odznaczony przez Marszałka Województwa Śląskiego Odznaką Zasłużony dla Województwa Śląskiego.

Mirosław Szarawarski

WICEPREZES ZARZĄDU

Absolwent Politechniki Śląskiej. Pracę zawodową rozpoczął w Hutniczym Przedsiębiorstwie Remontowym HPR-4. Od 1987 do 1989 pracownik Zakładów Chemicznych STREM. Od 1989 Dyrektor Zakładu, a obecnie Wiceprezes Zarządu Ekopolu Górnośląskiego. Członek Rad Nadzorczych kilku podmiotów gospodarczych. Interesuje się akwarystyką i wędkarstwem.

b. Członkowie Rady Nadzorczej i akcjonariat

- **Beata Surmańska**

Absolwentka Wydziału Zarządzania Górnośląskiej Wyższej Szkoły Handlowej w Katowicach. Specjalista z zakresu doradztwa finansowego dla przedsiębiorstw, bankowości i ubezpieczeń majątkowych. Od 1998 roku Prezes Zarządu Spółki Ekoset Direct Investment Spółka z o.o. Od 2007 roku Prezes Zarządu Spółki Almar spółka z o.o. Sekretarz Sądu Arbitrażowego w Radzionkowie przy Izbie Przemysłowo Handlowej w Tarnowskich Górach, pełni również funkcję arbitra w tymże sądzie. Zainteresowania: turystyka i sport.

- **Mirosław Skuza**

Absolwent Wyższej Szkoły Zarządzania Marketingowego i Języków Obcych w Katowicach. Pracę zawodową rozpoczął 1982 r. w Kombinacie Koksochemicznym „Zabrze” w Zakładzie Remontowo - Budowlanym od stanowiska fizycznego do Głównego Specjalisty ds. Remontowo - Budowlanych. Od 2001 w P.P.H.U. „REM-BUD” Sp. z o.o. na stanowisku Zastępcy Dyrektora ds. Budowlanych. Zainteresowania: sport, motoryzacja, komputery.

- **Jakub Szymański**

Absolwent Wydział Prawa i Administracji Uniwersytetu Warszawskiego z zakresu prawa finansowego. W czasie studiów odbył na roczne stypendium na uniwersytecie Jean Moulin – Lyon 3 w Paryżu. Od 1994 jest aktywnym graczem na światowych rynkach finansowych, pozostaje również udziałowcem kilku spółek notowanych na GPW jak i niepublicznych. Interesuje się sportem, literaturą i malarstwem.

- **Maciej Nowak**

Od 2007 roku związany z branżą finansową i inwestycyjną. Swoją karierę zaczynał w 2007 roku w grupie kapitałowej Premium Financial S.A. Później, przez 5 lat związany z Getin Noble Bankiem, gdzie pracował w departamentach klientów korporacyjnych na stanowiskach managerskich. W kolejnym okresie zasiadał także w zarządach Regionalnego Funduszu Hipotecznego Sp.z.o.o. oraz Public Shell Advisory S.A., gdzie odpowiadał za rozwój sieci sprzedaży oraz relacje inwestorskie. Obecnie jest Prezesem Zarządu Road Studio S.A. oraz Członkiem Zarządu Tovildo Investment S.A. Ukończył Zarządzanie na Uniwersytecie Ekonomicznym w Poznaniu oraz Ekonomię na Wyższej Szkole Zarządzania i Bankowości w Poznaniu.

- **Tomasz Piecuch**

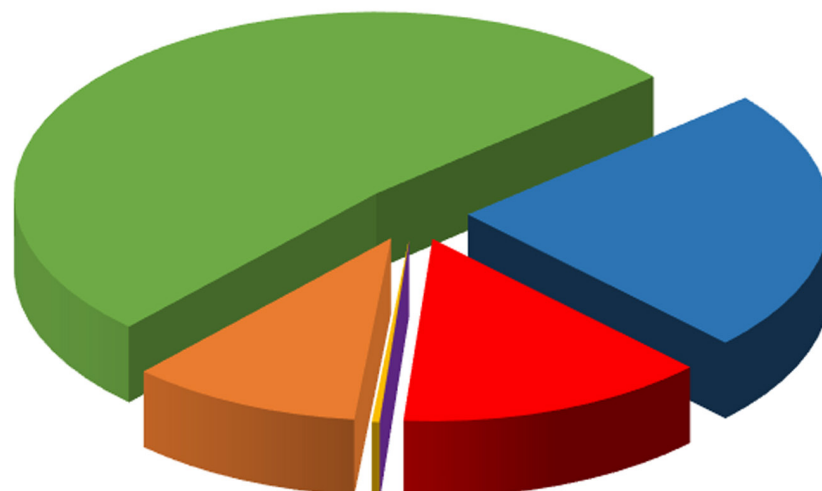
Absolwent Górnośląskiej Wyższej Szkoły Handlowej w Katowicach na kierunku Zarządzanie i Marketing w zakresie Międzynarodowych Stosunków Ekonomicznych oraz studium Management and Marketing. Z Ekopolem Górnośląskim Holding SA związany jest od wielu lat jako Doradca Zarządu ds. IT oraz współtwórca technologii Mikrostacje.pl. Wiedzę informatyczną zdobył kończąc wiele szkoleń m.in. Microsoft, Vmware, Dell Storage, Veeam czy Data Domain, uzyskując szereg certyfikatów. Interesuje się nowymi technologiami oraz zarządzaniem. Dodatkowo, poza EGH SA jest również administratorem IT w wielu dużych podmiotach gospodarczych oraz inwestorem spółek międzynarodowych.

Akcjonariat

Akcjonariusz	Liczba akcji	Procent akcji	Liczba głosów	Procent głosów
Andrzej Piecuch	591 600	23,54	1 183 200	31,79
Mirosław Szarawarski	348 199	13,85	696 398	18,71
Beata Surmańska	500	0,02	1 000	0,03
Ekoset DI spółka z o.o.	7 999	0,32	15 998	0,43
Wiesława Jerschina	259 602	10,33	519 204	13,95
Akcje notowane na GPW SA / NC	1 305 625	51,94	1 305 625	35,08

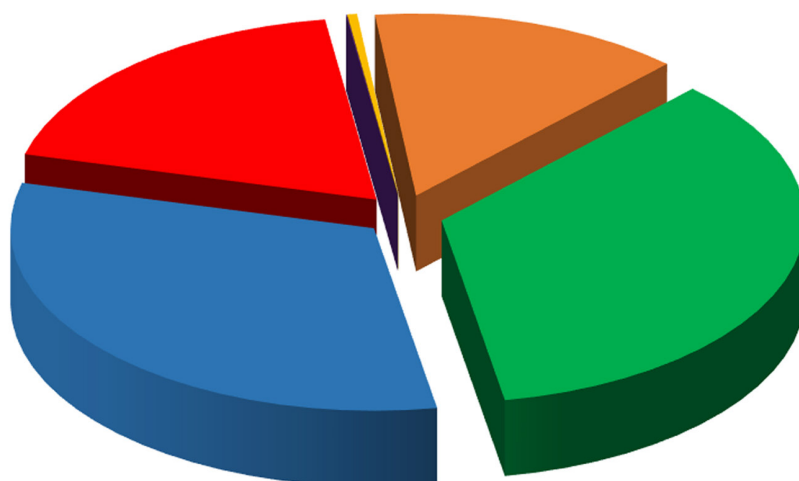
Procent akcji

Andrzej Piecuch	23,54 %
Mirosław Szarawarski	13,85 %
Beata Surmańska	0,02 %
Ekoset DI spółka z o.o.	0,32 %
Wiesława Jerschina	10,33 %
Akcje notowane na GPW SA / NC	51,94 %



Procent głosów

Andrzej Piecuch	31,79 %
Mirosław Szarawarski	18,71 %
Beata Surmańska	0,03 %
Ekoset DI spółka z o.o.	0,43 %
Wiesława Jerschina	13,95 %
Akcje notowane na GPW SA / NC	35,08 %



c. Podstawa sporządzenia

Niniejszy raport kwartalny Spółki Ekopol Górnośląski Holding S.A. z siedzibą w Piekarach Śląskich („Spółka”, „Emitent”) został sporządzony zgodnie z wymogami § 5 ust. 1 Załącznika nr 3 do Regulaminu Alternatywnego Systemu Obrotu - „Informacje bieżące i okresowe przekazywane w alternatywnym systemie obrotu na rynku NewConnect” w związku z zapisami § 5 ust. 3 oraz ust. 4.1 i 4.2. Dane finansowe przedstawione w niniejszym raporcie kwartalnym Spółki zawierają dane za okres od dnia 1 stycznia 2022 r. do dnia 31 grudnia 2022 r. oraz dane porównawcze za analogiczny okres roku poprzedniego. Wszelkie dane finansowe, o ile nie wskazano inaczej, zostały zaprezentowane w złotych polskich.

2. Zasady przyjęte przy sporządzeniu raportu

Sprawozdanie finansowe zostało przygotowane zgodnie z wymogami ustawy z dnia 29 września 1994 roku o rachunkowości obowiązującymi jednostki kontynuujące działalność. Przyjęte przez spółkę zasady rachunkowości stosowane były w sposób ciągły i są zgodne z zasadami rachunkowości stosowanymi w roku poprzednim.

Spółka sporządza rachunek zysków i strat w układzie porównawczym, a rachunek przepływów pieniężnych metodą pośrednią. W sprawozdaniu finansowym Spółka wykazuje zdarzenia gospodarcze zgodnie z ich treścią ekonomiczną. Wynik finansowy Spółki za dany okres obrachunkowy obejmuje wszystkie osiągnięte i przypadające na jej rzecz przychody oraz związane z tymi przychodami koszty zgodnie z zasadami memoriału, współmierności przychodów i kosztów oraz ostrożnej wyceny.

Ekopol Górnośląski Holding SA wycenia aktywa i pasywa przy uwzględnieniu nadrzędnych zasad rachunkowości w tym zasady ostrożności i ciągłości, w sposób przewidziany przez ustawę o rachunkowości.

WARTOŚCI NIEMATERIALNE I PRAWNE

Wartość początkową wartości niematerialnych i prawnych stanowi cena, za którą je nabyto lub koszt, po jakim zostały wytworzone. Dalsza wycena odbywa się wg wartości początkowej pomniejszonej o odpisy amortyzacyjne lub umorzeniowe oraz ewentualne odpisy z tytułu trwałej utraty wartości.

Cena nabycia jest to cena zakupu danego składnika aktywów, w skład której wchodzi: kwota przysługująca sprzedającemu pomniejszona o podlegający odliczeniu podatek VAT, a powiększona o wszystkie pozostałe koszty związane w sposób bezpośredni z zakupem i przygotowaniem zakupionego składnika do użytkowania np. koszty transportu, ubezpieczenia. W przypadku, gdy nie mamy możliwości określenia ceny nabycia, gdyż np. staliśmy się właścicielami danego prawa majątkowego w wyniku darowizny, to wyceny dokonujemy wg ceny sprzedaży takiego samego lub podobnego dobra lub też wyceny wg wartości rynkowej na podstawie opinii rzeczoznawców. Wartość początkowa wartości niematerialnych i prawnych ulega zmniejszeniu poprzez odpisy amortyzacyjne lub umorzeniowe stosowane w celu uwzględnienia utraty ich wartości na skutek używania lub upływu czasu.

Rozpoczęcie amortyzacji nie może się zacząć wcześniej niż po przyjęciu danego składnika do wykorzystywania, a jej zakończenie nie później, niż, gdy wartość odpisów zrówna się z wartością początkową lub nastąpi wycofanie składnika wartości niematerialnych i prawnych z ewidencji księgowej. Wartości niematerialne i prawne, stanowiące licencje na oprogramowanie komputerowe użytkowane przez spółkę o wartości początkowej poniżej 3500 zł, są odpisywane jednorazowo w koszty, natomiast o wartości równej lub wyższej- amortyzowane są metodą liniową przez okres 24 lub 60 miesięcy.

RZECZOWE AKTYWA TRWAŁE

Przez środki trwałe rozumie się rzeczowe aktywa trwałe i zrównane z nimi, o przewidywanym okresie ekonomicznej użyteczności dłuższym niż rok, kompletne, zdatne do użytku i przeznaczone na potrzeby spółki. Środki trwałe oddane do używania na podstawie umowy najmu, dzierżawy lub innej umowy o podobnym charakterze, są zaliczane do aktywów trwałych jednej ze stron umowy, zgodnie z warunkami określonymi w ustawie o rachunkowości. Odpisów amortyzacyjnych lub umorzeniowych dokonuje się drogą systematycznego, planowego rozłożenia wartości początkowej środka trwałego na ustalony okres amortyzacji.

Rozpoczęcie amortyzacji następuje nie wcześniej niż po przyjęciu środka trwałego do używania, a jej zakończenie nie później niż z chwilą zrównania wartości odpisów amortyzacyjnych lub umorzeniowych z wartością początkową środka trwałego lub przeznaczenia go do likwidacji, sprzedaży lub stwierdzenia jego niedoboru, z ewentualnym uwzględnieniem przewidywanej przy likwidacji ceny sprzedaży netto pozostałości środka trwałego.

Przyjęta metoda odpisów to amortyzacja liniowa. Amortyzując środek trwały metodą liniową, jego wartość ulega systematycznemu rozłożeniu na przewidywane lata użytkowania, proporcjonalnie do upływu czasu, w równych ratach. Wartość rocznych, a także miesięcznych odpisów jest stała, a koszty amortyzacji rozkładają się równomiernie.

Środki trwałe o początkowej wartości poniżej 3 500 zł odpisywane są jednorazowo w koszty w miesiącu przyjęcia ich do użytkowania, albo zaliczane do środków trwałych i jednorazowo amortyzowane.

Środki trwałe o wartości powyżej 3 500 zł są umarzane z uwzględnieniem z ekonomicznego okresu zużycia. Wybór stawki następuje w miesiącu poprzedzającym miesiąc, w którym dana metoda ma zostać zastosowana do określonych środków trwałych. Przy ustalaniu stawki amortyzacyjnej uwzględnia się okres ekonomicznej użyteczności środka trwałego. Zakupione dzieła sztuki, spełniające definicję środków trwałych a więc służące własnym potrzebom jednostki zalicza się do środków trwałych. W świetle przepisu art. 31, ust. 2 ustawy o rachunkowości nie są one amortyzowane, gdyż mimo upływu czasu nie tracą na wartości.

INWESTYCJE

Przez inwestycje należy rozumieć aktywa nabyte w celu osiągnięcia korzyści ekonomicznych, wynikających z przyrostu wartości tych aktywów, uzyskania z nich przychodów w formie odsetek, dywidend (udziałów w zyskach) lub innych pożytków.

Do celów wyceny inwestycje podlegają podziałowi na długo i krótkoterminowe oraz na inwestycje w jednostkach powiązanych i pozostałych jednostkach. Inwestycje długoterminowe stanowiące aktywa trwałe są płatne i wymagalne lub przeznaczone do zbycia w okresie powyżej 12 miesięcy od dnia bilansowego lub od daty ich założenia, wystawienia lub nabycia. Jeżeli dzieła sztuki stanowią inwestycję długoterminową gdyż mają przynieść określone korzyści (wzrost wartości) – to dzieła sztuki mogą być wykazywane jako inwestycje. Inwestycje krótkoterminowe ujmuje się w księgach rachunkowych na dzień nabycia według ceny nabycia albo ceny zakupu, jeżeli koszty przeprowadzenia i rozliczenia transakcji nie są istotne. Na dzień bilansowy wycenia się je według ceny nabycia lub ceny. Stosując zasady wyceny według kosztu nabycia lub wartości rynkowej (zależnie od tego, co jest niższe) lub w wartości godziwej, skutki obniżenia wartości zalicza się do kosztów finansowych w pełnej wysokości, natomiast skutki wzrostu wartości tych aktywów odnosi się do przychodów finansowych.

Operacje gospodarcze dotyczące aktywów finansowych wyrażonych w walutach obcych na dzień ich przeprowadzenia są wyceniane według średniego kursu ustalonego dla danej waluty przez NBP. W przypadku inwestycji krótkoterminowych wyrażonych w walutach obcych, powstałe przy wycenie różnice kursowe stanowią przychody lub koszty finansowe.

SRODKI PIENIĘŻNE

Wycena środków pieniężnych nie nastręcza trudności, jeśli są one wyrażone w walucie krajowej, środki pieniężne wyrażone w zł wyceniane są w wartości nominalnej, w przypadku składników wyrażonych w walutach obcych przeliczone są na dzień bilansowy na zł według kursu średniego NBP obowiązującego dla danej waluty. Różnice kursowe dotyczące wyceny środków pieniężnych, wyrażonych w walutach obcych wykazywane są jako przychody lub koszty finansowe.

NALEŻNOŚCI

Należności, z wyjątkiem tych które są skutkiem instrumentów finansowych, wycenia się na dzień ujęcia w księgach rachunkowych w wartości nominalnej, z zachowaniem zasady ostrożności. Na dzień bilansowy należności wycenia się w kwocie wymaganej zapłaty, oznacza to, iż w bilansie są one prezentowane według wartości księgowej (wynikającej z salda Wn kont zespołu 2) pomniejszonej o wartość dokonanych od tych należności odpisów aktualizujących, ujętych na koncie 28 "Odpisy aktualizujące wartość należności" (konto to jest kontem korygującym do kont poszczególnych rozrachunków). Tym samym należności objęte 100% odpisem aktualizującym nie są wykazane w aktywach bilansu - ich wartość bilansowa wynosi bowiem zero.

Odpisy aktualizujące wartość należności obciążają pozostałe koszty operacyjne lub koszty finansowe - w zależności od rodzaju należności, której dotyczy odpis. Kosztem uzyskania przychodów są odpisy aktualizujące wartość należności, określone w ustawie o rachunkowości, od tej jej części, która była uprzednio zaliczona do przychodów należnych a ich nieściągalność została uprawdopodobniona sądownie, ugodowo itp.

ZOBOWIĄZANIA

Przez zobowiązania rozumie się wynikający z przeszłych zdarzeń obowiązek wykonania świadczeń o wiarygodnie określonej wartości, które spowodują wykorzystanie już posiadanych lub przyszłych aktywów jednostki. Zobowiązań, których termin wymagalności lub kwota nie są pewne, nie zalicza się do zobowiązań, lecz do rezerw. Zobowiązania ujmuje się w księgach rachunkowych na dzień powstania w wartości nominalnej. Na dzień bilansowy zobowiązania wycenia się w kwocie wymagającej zapłaty.

Na dzień sporządzenia sprawozdania finansowego wszystkie zobowiązania wyrażone w walutach obcych są wyceniane po średnim kursie NBP obowiązującym w tym dniu.

ROZLICZENIA MIĘDZYOKRESOWE

Rozliczenia międzyokresowe (aktywa) wyceniane są w wartości nominalnej poniesionych kosztów (wydatków) w postaci: opłat inicjalnych z tytułu umów leasingu, , prenumerat, oraz kosztów umów ubezpieczeniowych majątku spółki oraz należności. Rozliczenia międzyokresowe przychodów dokonywane są z zachowaniem zasady ostrożności i obejmują w szczególności równowartość otrzymanych lub należnych od kontrahentów środków z tytułu świadczeń, których wykonanie nastąpi w następnych okresach sprawozdawczych. Przychody w postaci dotacji otrzymanej w roku 2011, 2012 ,2013 dotyczące programu UDA- RPSL 01.02.04-00-406/09/00 finansujące zakup maszyn do cięcia i gięcia blach, oraz modernizacji hali usługowo-produkcyjnej są rozliczane międzyokresowo stosunkiem sfinansowania ich przez projekt unijny.

KAPITAŁ ZAKŁADOWY

Kapitał zakładowy ustala się i wykazuje według wartości nominalnej akcji w wielkości określonej w statucie i wpisanej w rejestrze sądowym. Wszystkie zadeklarowane i wpłacone wkłady kapitałowe ujęte są w kapitale spółki. Jeżeli akcje byłyby wydawane po cenie emisyjnej wyższej od ich wartości nominalnej, to nadwyżkę wartości (ceny) emisyjnej nad wartością nominalną (agio) zalicza się na zwiększenie kapitału zapasowego spółki akcyjnej.

Gdyby w ciągu roku obrotowego nastąpiło podwyższenie kapitału zakładowego a akcjonariusze opłacili akcje, lecz sąd nie wydał na dzień bilansowy postanowienia o zwiększeniu kapitału, to wówczas kwotę podwyżki wykazuje się w wierszu A.VI. "Pozostałe kapitały rezerwowe".

"Zysk (strata) netto" wykazuje zysk lub stratę netto za bieżący rok obrotowy w wielkości wykazanej w rachunku zysków i strat.

RACHUNEK ZYSKÓW I STRAT

Rachunek zysków i strat dostarcza informacji o wielkości wyniku finansowego spółki i strukturze poszczególnych przychodów i kosztów. Wykazuje się w nim oddzielnie przychody i koszty, zyski i straty, obowiązkowe obciążenia wyniku finansowego za bieżący okres sprawozdawczy oraz analogiczny okres sprawozdawczy poprzedniego roku obrotowego. Taka prezentacja danych finansowych umożliwia ich analizę i porównywanie wyników w czasie. Sporządza się go regularnie co kwartał w roku obrotowym oraz na moment bilansowy. Wynika to z wewnętrznego zapotrzebowania jednostki na dane finansowe oraz obowiązku udostępniania danych zewnętrznym użytkownikom. Wartość sprzedanych towarów w cenach zakupu prezentowana jest w rachunku zysków i strat. Prezentacja RZIS odbywa się w wariantach porównawczym. W wariantach porównawczym od sumy przychodów netto ze sprzedaży produktów, towarów i materiałów skorygowanych o zmianę stanu produktów (zwiększenie stanu produktów występuje ze znakiem plus, a zmniejszenie- ze znakiem minus) i zwiększonych o koszt wytworzenia produktów na własne potrzeby odejmowana jest suma kosztów działalności operacyjnej według ich rodzaju oraz wartość sprzedanych towarów i materiałów.

Pozostałe elementy rachunku zysków i strat obejmują : pozostałe przychody i koszty operacyjne, przychody i koszty finansowe, podatek dochodowy. Wynik finansowy brutto korygują:

- bieżące zobowiązania z tytułu podatku dochodowego od osób prawnych
- rezerwy z tytułu odroczonego podatku dochodowego

Stosowanie przez spółkę nadrzędna zasada rachunkowości (memoriału, współmierności oraz ostrożnej wyceny) powoduje, że księgowe przychody i koszty różnią się od przychodów i kosztów podatkowych. Powstają wtedy różnice. Część z tych różnic ma charakter stały, a część przejściowy. Różnice przejściowe neutralizuje odroczony podatek dochodowy. Polega on na odliczeniu od wyniku finansowego brutto podatku dochodowego w hipotetycznej wysokości, tj. w jakiej byłby ustalony, gdyby tych różnic nie było. Odroczony podatek służy więc do bieżącego ustalania zmniejszeń i zwiększeń dochodu do opodatkowania, które będą miały miejsce dopiero w przyszłości, tj. z chwilą, gdy w myśl przepisów podatkowych dany składnik przychodów lub kosztów będzie honorowany podatkowo, np. nastąpi rozliczenie. Rezerwę z tytułu odroczonego podatku dochodowego tworzy się w wysokości kwoty podatku dochodowego wymagającej w przyszłości zapłaty. W przypadku Spółki jest to głównie kwota podatku od należnych a niezapłaconych odsetek, kar umownych itp.

W związku z przejściowymi różnicami między wykazywaną w księgach rachunkowych wartością aktywów i pasywów a ich wartością podatkową, Spółka tworzy rezerwę i ustala aktywa z tytułu podatku dochodowego, którego jest podatnikiem.

3. Bilans na dzień 31.12.2022

Aktywa	31-12-2022	30-09-2022	Różnica IV Q 2022	31-12-2021	30-09-2021	Różnica IV Q 2021
A. Aktywa trwałe (I+II+III+IV+V)	8 391 283,74	8 380 318,85	10 964,89	8 711 391,12	8 718 639,59	-7 248,47
I. Wartości niemater. i prawne (1 do 4)	2 350 958,33	2 377 431,03	-26 472,70	2 399 625,01	2 414 914,90	-15 289,89
1. Koszty zakończonych prac rozwojowych	0,00	0,00	0,00	0,00	0,00	0,00
2. Wartość firmy	0,00	0,00	0,00	0,00	0,00	0,00
3. Inne wartości niemater. i prawne	2 350 958,33	2 357 731,03	-6 772,70	2 379 925,01	2 395 214,90	-15 289,89
5. Zaliczki na wartości niemater. i prawne	0,00	19 700,00	0,00	19 700,00	19 700,00	0,00
II. Rzeczowe aktywa trwałe (1 do 3)	5 278 627,70	5 229 570,11	49 057,59	5 538 252,74	5 566 745,04	-28 492,30
1. Środki trwałe (a-e)	5 265 292,00	5 176 115,61	89 176,39	5 536 015,74	5 433 623,66	102 392,08
a) grunty (w tym prawo wieczystego użytkowania)	152 908,00	152 908,00	0,00	152 908,00	152 908,00	0,00
b) budynki, lokale i obiekty inżynierii lądowej i wodnej	3 857 404,91	3 550 623,73	306 781,18	3 603 297,22	3 620 855,03	-17 557,81
c) urządzenia techniczne i maszyny	1 005 012,89	966 137,05	38 875,84	1 079 905,17	1 111 841,98	-31 936,81
d) środki transportu	230 892,73	282 032,74	-51 140,01	435 452,77	486 592,79	-51 140,02
e) inne środki trwałe	19 073,47	224 414,09	-205 340,62	264 452,58	61 425,86	203 026,72
2. Środki trwałe w budowie	0,00	0,00	0,00	0,00	130 884,38	-130 884,38
3. Zaliczki na środki trwałe w budowie	13 335,70	53 454,50	-40 118,80	2 237,00	2 237,00	0,00
4. Nieruchomości inwestycyjne	0,00	0,00	0,00	0,00	0,00	0,00
III. Należności długoterminowe (1 do 2)	0,00	11 620,00	-11 620,00	0,00	0,00	0,00
1. Od jednostek powiązanych	0,00	11 620,00	-11 620,00	0,00	0,00	0,00
2. Od pozostałych jednostek	0,00	0,00	0,00	0,00	0,00	0,00
IV. Inwestycje długoterminowe (1 do 4)	749 247,37	749 247,37	0,00	760 867,37	724 333,65	36 533,72
1. Nieruchomości	0,00	0,00	0,00	0,00	0,00	0,00
2. Wartości niemater. i prawne	0,00	0,00	0,00	0,00	0,00	0,00
3. Długoterminowe aktywa finansowe (a-b)	686 747,37	686 747,37	0,00	698 367,37	661 833,65	36 533,72
a) w jednostkach powiązanych	376 200,00	376 200,00	0,00	387 820,00	376 200,00	11 620,00
udziały lub akcje	376 200,00	376 200,00	0,00	376 200,00	376 200,00	0,00
inne papiery wartościowe	0,00	0,00	0,00	0,00	0,00	0,00
udzielone pożyczki	0,00	0,00	0,00	11 620,00	0,00	11 620,00
inne długoterminowe aktywa finansowe	0,00	0,00	0,00	0,00	0,00	0,00
b) w pozostałych jednostkach	310 547,37	310 547,37	0,00	310 547,37	285 633,65	24 913,72
udziały lub akcje	146,20	146,20	0,00	146,20	146,20	0,00
inne papiery wartościowe	0,00	0,00	0,00	0,00	0,00	0,00
udzielone pożyczki	310 401,17	310 401,17	0,00	310 401,17	285 487,45	24 913,72
inne długoterminowe aktywa finansowe (leasing)	0,00	0,00	0,00	0,00	0,00	0,00
4. Inne inwestycje długoterminowe	62 500,00	62 500,00	0,00	62 500,00	62 500,00	0,00
V. Długoterminowe rozliczenia międzyokresowe (1 do 2)	12 450,34	12 450,34	0,00	12 646,00	12 646,00	0,00
1. Aktywa z tytułu odroczonego podatku dochodowego	12 450,34	12 450,34	0,00	12 646,00	12 646,00	0,00
2. Inne rozliczenia międzyokresowe	0,00	0,00	0,00	0,00	0,00	0,00
B. Aktywa obrotowe (I+II+III+IV)	25 947 646,88	29 524 925,38	-3 577 278,50	24 292 836,76	28 890 078,16	-4 597 241,40
I. Zapasy (1 do 5)	14 796 954,49	17 123 303,19	-2 326 348,70	16 062 343,04	11 659 108,03	4 403 235,01
1. Materiały	0,00	0,00	0,00	0,00	0,00	0,00
2. Półprodukty i produkty w toku	6 836 638,35	6 754 697,24	81 941,11	6 927 655,31	6 097 391,06	830 264,25
3. Produkty gotowe	0,00	0,00	0,00	0,00	0,00	0,00
4. Towary	7 960 316,14	10 368 605,95	-2 408 289,81	9 134 687,73	5 561 716,97	3 572 970,76

Aktywa

Bilansowa wartość aktywów trwałych osiągnęła poziom 8 391 283 złotych.

Amortyzacja środków trwałych odbywa się zgodnie z przyjętą zasadą ujętą w Polityce Rachunkowości Ekopolu Górnośląskiego Holding SA.

Aktywa obrotowe za IV kwartały 2022 roku prezentują wartość 25 947 646 złotych. Na wartość tą mają największy wpływ:

- Towary 7 960 316 złotych
- Należności 6 809 176 złotych
- Środki pieniężne 4 039 624 złotych
- Produkty w toku 6 836 638 złotych (budowa osiedla Zielone Ptakowice)

Aktywa	31-12-2022	30-09-2022	Różnica IV Q 2022	31-12-2021	30-09-2021	Różnica IV Q 2021
II.Należności krótkoterminowe (1 do 2)	6 809 176,20	7 748 496,33	-939 320,13	4 703 192,94	6 133 280,78	-1 430 087,84
1.Należności od jednostek powiązanych (a-b)	210,95	13 421,15	-13 210,20	210,95	6 209,95	-5 999,00
a)z tytułu dostaw i usług o okresie spłaty	210,95	13 421,15	-13 210,20	0,00	6 209,95	-6 209,95
-do 12 miesięcy	210,95	13 421,15	-13 210,20	210,95	6 209,95	-5 999,00
-powyżej 12 miesięcy	0,00	0,00	0,00	0,00	0,00	0,00
b)inne	0,00	0,00	0,00	0,00	0,00	0,00
2.Należności od pozostałych jednostek (a-d)	6 808 965,25	7 735 075,18	-926 109,93	4 702 981,99	6 127 070,83	-1 424 088,84
a)z tytułu dostaw i usług o okresie spłaty:	6 799 900,45	7 682 704,41	-882 803,96	0,00	6 124 161,04	-6 124 161,04
-do 12 miesięcy	6 799 900,45	7 682 704,41	-882 803,96	4 682 801,99	6 124 161,04	-1 441 359,05
-powyżej 12 miesięcy	0,00	0,00	0,00	0,00	0,00	0,00
b)z tyt.podatków,dotacji,ceł,ubezpz. oraz innych świadczeń	2 626,39	0,00	2 626,39	0,00	0,00	0,00
c)inne	251,13	52 370,77	-52 119,64	20 180,00	2 909,79	17 270,21
udzielone pożyczki krótkoterminowe	0,00	0,00	0,00	0,00	0,00	0,00
d)należności z tytułu umów dzierżawy kaucje zabezpieczające	0,00	0,00	0,00	0,00	0,00	0,00
sprawy sądowe	0,00	0,00	0,00	0,00	0,00	0,00
f) zaliczki na dostawy	6 187,28	0,00	0,00	0,00	0,00	0,00
III.Inwestycje krótkoterminowe (1 do 2)	4 236 456,22	4 494 913,36	-258 457,14	3 481 236,94	11 005 060,80	-7 523 823,86
1.Krótkoterminowe aktywa finansowe (a-c)	4 236 456,22	4 494 913,36	-4 494 913,36	3 481 236,94	11 005 060,80	-7 523 823,86
a)w jednostkach powiązanych	11 620,00	8 640,00	2 980,00	34 560,00	54 820,00	-20 260,00
udziały lub akcje	0,00	0,00	0,00	0,00	0,00	0,00
inne papiery wartościowe	0,00	0,00	0,00	0,00	0,00	0,00
udzielone pożyczki	11 620,00	8 640,00	2 980,00	34 560,00	54 820,00	-20 260,00
inne krótkoterminowe aktywa finansowe	0,00	0,00	0,00		0,00	0,00
b)w pozostałych jednostkach	185 211,96	185 211,96	0,00	0,00	24 913,72	-24 913,72
udziały lub akcje	0,00	0,00	0,00	0,00	0,00	0,00
inne papiery wartościowe	0,00	0,00	0,00	0,00	0,00	0,00
udzielone pożyczki	0,00	0,00	0,00		24 913,72	-24 913,72
odsetki od udzielonych pożyczek	0,00	0,00	0,00	0,00	0,00	0,00
inne krótkoterminowe aktywa finansowe	185 211,96	185 211,96	0,00	0,00	0,00	0,00
c)środki pieniężne i inne aktywa pieniężne	4 039 624,26	4 301 061,40	-261 437,14	3 446 676,94	10 925 327,08	-7 478 650,14
środki pieniężne w kasie	15 761,76	17 507,71	-1 745,95	23 745,89	19 780,91	3 964,98
środki pieniężne na rachunkach	4 023 862,50	4 283 553,69	-259 691,19	3 422 931,05	10 905 546,17	-7 482 615,12
inne aktywa pieniężne	0,00	0,00	0,00	0,00	0,00	0,00
2.Inne inwestycje krótkoterminowe	0,00	0,00	0,00	0,00	0,00	0,00
IV.Krótkoterminowe rozliczenia międzyokresowe	105 059,97	158 212,50	-53 152,53	46 063,84	92 628,55	-46 564,71
Aktywa razem	34 338 930,62	37 905 244,23	-3 566 313,61	33 004 227,88	37 608 717,75	-4 604 489,87
Pasywa	31-12-2022	30-09-2022	Różnica IVQ 2022	31-12-2021	30-09-2021	Różnica IVQ 2021
A.Kapitał (fundusz) własny (I+II+III+IV+V+VI+VII+VIII+IX)	17 072 711,11	17 076 834,89	-4 123,78	15 173 121,04	15 645 506,37	-472 385,33
I.Kapitał (fundusz) podstawowy	3 795 422,75	3 795 422,75	0,00	3 795 422,75	3 795 422,75	0,00
II.Należne wpłaty na kapitał podstawowy (wielkość ujemna)	0,00	0,00	0,00	0,00	0,00	0,00
III.Udziały (akcje) własne (wielkość ujemna)	0,00	0,00	0,00	0,00	0,00	0,00
IV.Zyski zatrzymane	0,00	0,00	0,00	0,00	0,00	0,00
V.Kapitały pozostałe- wpłaty na poczet podwyższenia kapitału zakładowego	0,00	0,00	0,00	0,00	0,00	0,00
VI.Kapitał zapasowy	10 721 343,23	10 721 343,23	0,00	7 316 779,85	7 316 779,85	0,00
Vla Kapitał utworzony na skup akcji własnych (BUY Back)	0,00	0,00	0,00	0,00	0,00	0,00
VII.Zysk (strata) z lat ubiegłych	0,00	0,00	0,00	0,00	0,00	0,00
VIII.Zysk (strata) netto	2 555 945,13	2 560 068,91	-4 123,78	4 060 918,44	4 533 303,77	-472 385,33

Pasywa	31-12-2022	30-09-2022	Różnica IVQ 2022	31-12-2021	30-09-2021	Różnica IVQ 2021
VIIIa Zysk (strata) netto przekształcenie na MSR 2011 r.	0,00	0,00	0,00	0,00	0,00	0,00
IX.Odpisy z zysku netto w ciągu roku obrotowego (wielkość ujemna)	0,00	0,00	0,00	0,00	0,00	0,00
B.Zobowiązania i rezerwy na zobowiązania (I+II+III+IV)	17 266 219,51	20 828 409,34	-3 562 189,83	17 831 106,84	21 963 211,38	-4 132 104,54
I.Rezerwy na zobowiązania (1 do 3)	24 647,40	24 647,40	0,00	19 803,00	19 803,00	0,00
1.Rezerwa z tyt.odroczonego podatku dochodowego	24 647,40	24 647,40	0,00	19 803,00	19 803,00	0,00
2.Rezerwa na świadczenia emerytalne i podobne	0,00	0,00	0,00	0,00	0,00	0,00
długoterminowa	0,00	0,00	0,00	0,00	0,00	0,00
krótkoterminowa	0,00	0,00	0,00	0,00	0,00	0,00
3.Pozostałe rezerwy	0,00	0,00	0,00	0,00	0,00	0,00
długoterminowe	0,00	0,00	0,00	0,00	0,00	0,00
krótkoterminowe	0,00	0,00	0,00	0,00	0,00	0,00
II.Zobowiązania długoterminowe(1 do 2)	618 572,68	1 411 013,78	-792 441,10	1 479 819,15	2 745 203,33	-1 265 384,18
1.Wobec jednostek powiązanych	531 043,29	592 070,28	0,00	657 857,28	631 252,63	26 604,65
a)Pożyczki, leasingi otrzymane od jednostek powiązanych	271 043,29	0,00	0,00	337 857,28	0,00	337 857,28
2.Wobec pozostałych jednostek (a-d)	87 529,39	818 943,50	-731 414,11	821 961,87	2 113 950,70	-1 291 988,83
a)kredyty i pożyczki	0,00	617 802,86	-530 273,47	617 802,90	1 801 893,86	-1 184 090,96
b)z tyt.emisji dłużnych papierów wartościowych	0,00	0,00	0,00	0,00	0,00	0,00
c)inne zobowiązania finansowe	0,00	0,00	0,00	0,00	0,00	0,00
d)pozostałe zobowiązania finans.długotermin.(leasing)	87 529,39	201 140,64	-113 611,25	204 158,97	312 056,84	-107 897,87
III.Zobowiązania krótkoterminowe (1 do 3)	16 242 365,21	19 005 352,84	-2 762 987,63	15 923 806,07	18 783 765,33	-2 859 959,26
1.Wobec jednostek powiązanych (a-b)	268 332,00	104 671,00	163 661,00	177 610,75	26 622,00	150 988,75
a)z tyt.dostaw i usług , o okresie wymagalności :	0,00	688,00	66 117,88	0,00	0,00	0,00
do 12 miesięcy	0,00	688,00	66 117,88	1 678,75	0,00	1 678,75
powyżej 12 miesięcy	0,00	0,00	0,00	0,00	0,00	0,00
b)inne	268 332,00	103 983,00	164 349,00	175 932,00	26 622,00	149 310,00
2.Wobec pozostałych jednostek (a-i)	15 974 033,21	18 900 681,84	-2 926 648,63	15 746 195,32	18 757 143,33	-3 010 948,01
a)kredyty i pożyczki	3 617 802,86	3 296 022,75	321 780,11	1 184 090,96	296 022,75	888 068,21
b)z tyt.emisji dłużnych papierów wartościowych	0,00	0,00	0,00	0,00	0,00	0,00
c)inne zobowiązania finansowe	454 955,66	462 955,66	-8 000,00	398 955,66	410 955,66	-12 000,00
d)z tyt.dostaw i usług, o okresie wymagalności :	8 459 730,22	10 231 968,70	-1 772 238,48	10 644 776,19	11 215 079,14	-570 302,95
do 12 miesięcy	8 459 730,22	10 231 968,70	-1 772 238,48	10 644 776,19	11 215 079,14	-570 302,95
powyżej 12 miesięcy	0,00	0,00	0,00	0,00	0,00	0,00
e)zaliczki otrzymane na dostawy	448 409,63	680 107,26	-231 697,63	718 666,03	55 370,37	663 295,66
f)zobowiązania wekslowe	0,00	0,00	0,00	0,00	0,00	0,00
g)z tyt.podatków,ceł,ubezpieczeń i innych świadczeń	2 878 519,64	3 182 013,67	-303 494,03	2 332 483,46	6 237 963,51	-3 905 480,05
h)z tytułu wynagrodzeń	0,00	554 645,00	0,00	0,00	0,00	0,00
i)inne	615,20	335,80	279,40	3 156,02	405,90	2 750,12
j)zobowiązania z tyt.bieżącego podatku dochodowego	0,00	464 133,00	0,00	356 067,00	513 374,00	-157 307,00
k)zobow.z tyt.umów leasing krótkoterminowe	114 000,00	28 500,00	0,00	108 000,00	27 972,00	80 028,00
3.Fundusze specjalne	0,00	0,00	0,00	0,00	0,00	0,00
IV.Rozliczenia międzyokresowe (1 do 2)	380 634,22	387 395,32	-6 761,10	407 678,62	414 439,72	-6 761,10
1.Ujemna wartość firmy	0,00	0,00	0,00	0,00	0,00	0,00
2.Inne rozliczenia międzyokresowe		0,00	0,00	407 678,62	414 439,72	-6 761,10
długoterminowe	353 589,82	380 634,42	-27 044,60	380 634,22	407 678,62	-27 044,40
krótkoterminowe	27 044,40	6 760,90	20 283,50	27 044,40	6 761,10	20 283,30
Pasywa razem	34 338 930,62	37 905 244,23	-3 566 313,61	33 004 227,88	37 608 717,75	-4 604 489,87

Pasywa.

Kapitały spółki za IV kwartały 2022 roku prezentują wartość: 17 072 711 złotych.

Zobowiązania długoterminowe po zamknięciu IV kwartału 2022 roku zostały wycenione na kwotę 618 572,00 złotych.

Zobowiązania krótkoterminowe w IV kwartale 2022 roku prezentują sumę bilansową 16 242 365,00 złotych.

Na wartość tą mają największy wpływ:

- Zobowiązania z tytułu otrzymanej subwencji oraz pożyczki płynnościowej w kwocie 617 802,00 złotych,
- Zobowiązania z tytułu dostaw towarów 8 459 730,00 złotych,
- Zobowiązania z tytułu podatków w tym akcyzy 2 878 519,00 złotych,
- Zobowiązania z tytułu zabezpieczeń paliw 454 955,00 złotych.

Rozliczenia międzyokresowe przychodów w kwocie 380 634,00 złotych są rozliczane stosunku do amortyzacji środków trwałych sfinansowanych z Funduszy Unijnych, oraz kosztów usług sfinansowanych z dotacji.

4. Rachunek Zysków i Strat

W IV kwartale 2022 roku sprzedaż osiągnęła poziom 83 393 093,00 złotych, a koszt sprzedanych towarów, 75 130 910,00 złotych. Koszt podatków w tym akcyzy wyniósł 6 446 726,00 złotych. Wartość wypracowanej marży w IV kwartale 2022 roku wyniosła 1 815 457,00 złotych.

IV kwartały 2022 roku zamknęły się sumą sprzedaży 351 750 741,00 złotych, kosztami zakupu: 302 990 332,00 złotych, kosztami akcyzy i opłaty paliwowej: 38 054 027,00 złotych. Marża za 2022 rok osiągnęła poziom 10 706 382,00 złotych- poziom procentowy wyniósł 3,1 % marży.

W IV kwartale koszty operacyjne związane z podstawową działalnością handlową wyniosły 8 417 656,00 złotych (w tym podatki 6 446 726,00 zł).

Spółka poniosła koszty operacyjne wraz z podatkami związanymi z obrotem paliwem kupowanym bez akcyzy na poziomie 45 735 732,00 złotych (w tym podatki 38 054 027,00 zł). Zysk ze sprzedaży wyniósł 3 024 677,31 złote. Natomiast zysk z całokształtu działań handlowych zamknął się kwotą brutto 3 155 487,00 złotych (netto 2 555 945,00 złotych).

Rachunek zysków i strat (wariant porównawczy) za okresy	od 01-01-2022 do 31-12-2022	od 01-01-2022 do 30-09-2022	od 01-10-2022 do 31-12-2022	od 01-01-2021 do 31-12-2021	od 01-01-2021 do 30-09-2021	od 01-01-2021 do 31-12-2021
A. Przychody netto ze sprzedaży i zrównane z nimi, w tym:	351 750 741,39	268 357 647,93	83 393 093,46	238 790 725,71	171 141 128,82	67 649 596,89
- od jednostek powiązanych		311 765,59	-311 765,59	380 767,64	75 737,46	305 030,18
I. Przychody netto ze sprzedaży produktów	1 642 572,61	1 263 898,50	378 674,11	1 552 744,97	976 692,90	576 052,07
II. Zmiana stanu produktów (zwiększenie- wartość dodatnia, zmniejszenie- wartość ujemna)	0,00	0,00	0,00	0,00	0,00	0,00
III. Koszt wytworzenia produktów na własne potrzeby jednostki	0,00	0,00	0,00	0,00	0,00	0,00
IV. Przychody netto ze sprzedaży towarów i materiałów	350 108 168,78	267 093 749,43	83 014 419,35	237 237 980,74	170 164 435,92	67 073 544,82
B. Koszty działalności operacyjnej	348 726 064,08	265 177 497,47	83 548 566,61	236 120 212,23	167 844 309,38	68 275 902,85
I. Amortyzacja	503 201,14	381 449,35	121 751,79	533 003,24	397 529,04	135 474,20
II. Zużycie materiałów i energii	1 031 070,86	708 417,09	322 653,77	868 875,22	535 163,58	333 711,64
III. Usługi obce	3 180 053,21	2 426 429,82	753 623,39	4 682 999,06	3 305 354,61	1 377 644,45
IV. Podatki i opłaty, w tym:	38 054 027,84	31 607 301,62	6 446 726,22	43 251 648,50	32 443 191,30	10 808 457,20
- podatek akcyzowy	27 873 193,69	23 212 412,34	4 660 781,35	42 692 951,98	32 003 026,47	10 689 925,51
V. Wynagrodzenia	2 311 560,15	1 752 961,02	558 599,13	3 022 342,57	2 117 255,17	905 087,40
VI. Ubezpieczenia społeczne i inne świadczenia	467 704,91	326 757,94	140 946,97	576 692,62	409 099,09	167 593,53
VII. Pozostałe koszty rodzajowe	188 113,55	114 758,94	73 354,61	161 586,63	99 723,05	61 863,58
VIII. Wartość sprzedanych towarów i materiałów	302 990 332,42	227 859 421,69	75 130 910,73	183 023 064,39	128 536 993,54	54 486 070,85
C. Zysk (strata) ze sprzedaży (A-B)	3 024 677,31	3 180 150,46	-155 473,15	2 670 513,48	3 296 819,44	-626 305,96
D. Pozostałe przychody operacyjne	656 639,90	401 696,40	254 943,50	2 224 374,31	1 912 628,80	311 745,51
I. Zysk ze zbycia niefinansowych aktywów trwałych	1 504,06	1 504,06	0,00	0,00	0,00	0,00
II. Dotacje	28 744,40	21 983,30	6 761,10	1 777 044,40	1 770 283,30	6 761,10
III. Inne przychody operacyjne	626 391,44	378 209,04	248 182,40	447 329,91	142 345,50	304 984,41
IV. Aktualizacja wartości inwestycji w nieruchomości	0,00	0,00	0,00	0,00	0,00	0,00

Rachunek zysków i strat (wariant porównawczy) za okresy	od 01-01-2022 do 31-12-2022	od 01-01-2022 do 30-09-2022	od 01-10-2022 do 31-12-2022	od 01-01-2021 do 31-12-2021	od 01-01-2021 do 30-09-2021	od 01-01-2021 do 31-12-2021
E. Pozostałe koszty operacyjne	324 079,67	307 614,92	16 464,75	250 169,68	9 134,09	241 035,59
I. Strata ze zbycia niefinansowych aktywów trwałych	0,00	0,00	0,00	0,00	0,00	0,00
II. Aktualizacja wartości aktywów niefinansowych	16 096,55	0,00	16 096,55	0,00	0,00	0,00
III. Inne koszty operacyjne	307 983,12	307 614,92	368,20	250 169,68	9 134,09	241 035,59
F. Zysk (strata) z działalności operacyjnej (C+D-E)	3 357 237,54	3 274 231,94	83 005,60	4 644 718,11	5 200 314,15	-555 596,04
G. Przychody finansowe	92 834,64	78 746,98	14 087,66	10 419,69	8 817,92	1 601,77
I. Dywidendy i udziały w zyskach, w tym:	0,00	0,00	0,00	0,00	0,00	0,00
od jednostek powiązanych	0,00	0,00	0,00	0,00	0,00	0,00
II. Odsetki, w tym:	11 172,80	4 352,20	6 820,60	4 581,33	3 001,96	1 579,37
- od jednostek powiązanych	0,00	0,00	0,00	0,00	0,00	0,00
III. Zysk ze zbycia inwestycji	0,00	0,00	0,00	0,00	0,00	0,00
IV. Aktualizacja wartości inwestycji	0,00	0,00	0,00	0,00	0,00	0,00
V. Inne	81 661,84	74 394,78	7 267,06	5 838,36	5 815,96	22,40
H. Koszty finansowe	294 585,05	191 545,01	103 040,04	52 152,36	22 954,30	29 198,06
I. Odsetki, w tym:	166 677,02	84 978,65	81 698,37	18 787,61	15 931,04	2 856,57
- dla jednostek powiązanych	0,00	0,00	0,00	0,00	0,00	0,00
II. Strata ze zbycia inwestycji	0,00	0,00	0,00	0,00	0,00	0,00
III. Aktualizacja wartości inwestycji	0,00	0,00	0,00	0,00	0,00	0,00
IV. Inne	127 908,03	106 566,36	21 341,67	33 364,75	7 023,26	26 341,49
I. Zysk (strata) z działalności gospodarczej (F+G-H)	3 155 487,13	3 161 433,91	-5 946,78	4 602 985,44	5 186 177,77	-583 192,33
J. Wynik zdarzeń nadzwyczajnych (M.I.-M.II.)	0,00	0,00	0,00	0,00	0,00	0,00
I. Zyski nadzwyczajne	0,00	0,00	0,00	0,00	0,00	0,00
II. Straty nadzwyczajne	0,00	0,00	0,00	0,00	0,00	0,00
K. Zysk (strata) brutto (I ± J)	3 155 487,13	3 161 433,91	-5 946,78	4 602 985,44	5 186 177,77	-583 192,33
L. Podatek dochodowy	599 542,00	601 365,00	-1 823,00	542 067,00	652 874,00	-110 807,00
M. Pozostałe obowiązkowe zmniejszenia zysku (zwiększenia straty)	0,00	0,00	0,00	0,00	0,00	0,00
N. Odroczone podatki dochodowe	0,00	0,00	0,00	0,00	0,00	0,00
O. Zysk (strata) netto (K-L-M-N)	2 555 945,13	2 560 068,91	-4 123,78	4 060 918,44	4 533 303,77	-472 385,33

5. Rachunek przepływów pieniężnych

Rachunek Przepływów Pieniężnych Metoda Pośrednia	od 01-01-2022 do 31-12-2022	od 01-01-2022 do 30-09-2022	od 01-01-2021 do 31-12-2021	od 01-01-2021 do 30-09-2021
A. Przepływy środków pieniężnych z działalności operacyjnej				
I. Zysk (strata) netto	2 555 945,13 zł	2 560 068,91 zł	4 060 918,44 zł	4 533 303,77 zł
II. Korekty razem	-2 624 266,50 zł	-2 973 310,81 zł	-1 875 328,82 zł	3 963 320,30 zł
1. Amortyzacja	503 201,14 zł	381 449,35 zł	533 003,24 zł	397 529,04 zł
2. Zyski (straty) z tytułu różnic kursowych	0,00 zł	0,00 zł	0,00 zł	0,00 zł
3. Odsetki i udziały w zyskach (dywidendy)	0,00 zł	0,00 zł	0,00 zł	0,00 zł
4. Zysk (strata) z działalności inwestycyjnej	0,00 zł	0,00 zł	0,00 zł	0,00 zł
5. Zmiana stanu rezerw	0,00 zł	0,00 zł	0,00 zł	0,00 zł
6. Zmiana stanu zapasów	1 265 388,55 zł	-1 060 960,15 zł	-4 047 963,77 zł	-474 993,01 zł
7. Zmiana stanu należności	-2 090 819,15 zł	-3 030 139,28 zł	-1 327 078,38 zł	-2 757 166,22 zł
8. Zmiana stanu zobowiązań krótkoterminowych, z wyjątkiem pożyczek i kredytów	-2 202 605,47 zł	882 162,27 zł	4 751 354,27 zł	8 622 398,49 zł
9. Zmiana stanu rozliczeń międzyokresowych	-99 431,57 zł	-145 823,00 zł	-34 644,18 zł	-74 448,00 zł
10. Inne korekty	0,00 zł	0,00 zł	-1 750 000,00 zł	-1 750 000,00 zł
III. Przepływy pieniężne netto z działalności operacyjnej (I ± II)	-68 321,37 zł	-413 241,90 zł	2 185 589,62 zł	8 496 624,07 zł
B. Przepływy środków pieniężnych z działalności inwestycyjnej				
I. Wpływy	6 100,00 zł	6 100,00 zł	0,00 zł	0,00 zł
1. Zbycie wartości niematerialnych i prawnych oraz rzeczowych aktywów trwałych	6 100,00 zł	6 100,00 zł	0,00 zł	0,00 zł
2. Zbycie inwestycji w nieruchomości oraz wartości niematerialne i prawne	0,00 zł	0,00 zł	0,00 zł	0,00 zł
3. Z aktywów finansowych, w tym:	0,00 zł	0,00 zł	0,00 zł	0,00 zł
a) w jednostkach powiązanych	0,00 zł	0,00 zł	0,00 zł	0,00 zł
b) w pozostałych jednostkach	0,00 zł	0,00 zł	0,00 zł	0,00 zł
- zbycie aktywów finansowych,	0,00 zł	0,00 zł	0,00 zł	0,00 zł
- dywidendy i udziały w zyskach	0,00 zł	0,00 zł	0,00 zł	0,00 zł
- spłata udzielonych pożyczek długoterminowych	0,00 zł	0,00 zł	0,00 zł	0,00 zł
- odsetki	0,00 zł	0,00 zł	0,00 zł	0,00 zł
- inne wpływy z aktywów finansowych	0,00 zł	0,00 zł	0,00 zł	0,00 zł
4. Inne wpływy inwestycyjne	0,00 zł	0,00 zł	0,00 zł	0,00 zł
II. Wydatki	207 774,16 zł	466 318,74 zł	6 771 093,70 zł	5 945 352,63 zł
1. Nabycie wartości niematerialnych i prawnych oraz rzeczowych aktywów trwałych	207 774,16 zł	207 774,16 zł	222 575,98 zł	0,00 zł
2. Inwestycje w nieruchomości oraz wartości niematerialne i prawne	0,00 zł	a 0,00 zł	0,00 zł	0,00 zł
3. Na aktywa finansowe, w tym:	0,00 zł	0,00 zł	0,00 zł	0,00 zł
a) w jednostkach powiązanych	0,00 zł	0,00 zł	0,00 zł	0,00 zł
b) w pozostałych jednostkach	0,00 zł	0,00 zł	0,00 zł	0,00 zł
- nabycie aktywów finansowych	0,00 zł	0,00 zł	0,00 zł	0,00 zł
- udzielone pożyczki długoterminowe	0,00 zł	0,00 zł	0,00 zł	0,00 zł
4. Inne wydatki inwestycyjne	0,00 zł	258 544,58 zł	6 548 517,72 zł	5 945 352,63 zł
III. Przepływy pieniężne netto z działalności inwestycyjnej (I-II)	-201 674,16 zł	-460 218,74 zł	-6 771 093,70 zł	-5 945 352,63 zł

Rachunek Przepływów Pieniężnych Metoda Pośrednia	od 01-01-2022 do 31-12-2022	od 01-01-2022 do 30-09-2022	od 01-01-2021 do 31-12-2021	od 01-01-2021 do 30-09-2021
C. Przepływy środków pieniężnych z działalności finansowej				
I. Wpływy	3 187 189,17 zł	3 025 920,00 zł	23 040,00 zł	14 400,00 zł
1. Wpływy netto z wydania udziałów (emisji akcji) i innych instrumentów kapitałowych oraz dopłat do kapitału	0,00 zł	0,00 zł	0,00 zł	0,00 zł
2. Kredyty i pożyczki	3 147 305,01 zł	3 000 000,00 zł	0,00 zł	0,00 zł
3. Emisja dłużnych papierów wartościowych	0,00 zł	0,00 zł	0,00 zł	0,00 zł
4. Inne wpływy finansowe	39 884,16 zł	25 920,00 zł	23 040,00 zł	14 400,00 zł
II. Wydatki	2 319 705,96 zł	1 293 534,54 zł	1 572 043,16 zł	1 221 528,54 zł
1. Nabycie udziałów (akcji) własnych	0,00 zł	0,00 zł	0,00 zł	0,00 zł
2. Dywidendy i inne wypłaty na rzecz właścicieli	623 495,00 zł	0,00 zł	311 747,50 zł	311 747,50 zł
3. Inne niż wypłaty na rzecz właścicieli, wydatki z tytułu podziału zysku	0,00 zł	0,00 zł	0,00 zł	0,00 zł
4. Spłaty kredytów i pożyczek	1 218 651,00 zł	888 068,25 zł	296 022,75 zł	296 022,75 zł
5. Wykup dłużnych papierów wartościowych	0,00 zł	0,00 zł	0,00 zł	0,00 zł
6. Z tytułu innych zobowiązań finansowych	0,00 zł	0,00 zł	0,00 zł	0,00 zł
7. Płatności zobowiązań z tytułu umów leasingu finansowego	292 348,00 zł	220 254,33 zł	217 681,93 zł	163 190,06 zł
8. Odsetki	0,00 zł	0,00 zł	0,00 zł	0,00 zł
9. Inne wydatki finansowe	185 211,96 zł	185 211,96 zł	746 590,98 zł	450 568,23 zł
III. Przepływy pieniężne netto z działalności finansowej (I-II)	867 483,21 zł	1 732 385,46 zł	-1 549 003,16 zł	-1 207 128,54 zł
D. Przepływy pieniężne netto razem (A.III ± B.III ± C.III)	597 487,68 zł	858 924,82 zł	-6 134 507,24 zł	1 344 142,90 zł
E. Bilansowa zmiana stanu środków pieniężnych, w tym:	0,00 zł	0,00 zł	0,00 zł	0,00 zł
- zmiana stanu środków pieniężnych z tytułu różnic kursowych	0,00 zł	0,00 zł	0,00 zł	0,00 zł
F. Środki pieniężne na początek okresu	3 442 136,58 zł	3 442 136,58 zł	9 581 184,18 zł	9 581 184,18 zł
G. Środki pieniężne na koniec okresu (F ± D), w tym:	4 039 624,26 zł	4 301 061,40 zł	3 446 676,94 zł	10 925 327,08 zł
- o ograniczonej możliwości dysponowania	0,00 zł	0,00 zł	0,00 zł	0,00 zł

6. Zestawienie zmian w kapitale

	31-12-2022	30-09-2022	31-12-2021	30-09-2021
I. Kapitał (fundusz) własny na początek okresu (BO)	15 140 260,98	15 140 260,98	11 423 950,10	11 423 950,10
– zmiany przyjętych zasad (polityki) rachunkowości	0,00	0,00	0,00	0,00
– korekty błędów	0,00	0,00	0,00	0,00
I.a. Kapitał (fundusz) własny na początek okresu (BO) po korektach	15 140 260,98	15 140 260,98	11 423 950,10	11 423 950,10
1. Kapitał (fundusz) podstawowy na początek okresu	3 795 422,75	3 795 422,75	3 795 422,75	3 795 422,75
1.1. Zmiany kapitału (funduszu) podstawowego	0,00	0,00	0,00	0,00
a) zwiększenie z tytułu	0,00	0,00	0,00	0,00
– wydania udziałów (emisji akcji)	0,00	0,00	0,00	0,00
– podwyższenie wartości nominalnej udziałów (akcji)	0,00	0,00	0,00	0,00
b) zmniejszenie z tytułu	0,00	0,00	0,00	0,00
– umorzenia udziałów (akcji)	0,00	0,00	0,00	0,00
– zmniejszenie wartości nominalnej akcji	0,00	0,00	0,00	0,00
1.2. Kapitał (fundusz) podstawowy na koniec okresu	3 795 422,75	3 975 422,75	3 795 422,75	3 795 422,75
2. Kapitał (fundusz) zapasowy na początek okresu	10 721 343,23	10 721 343,23	7 316 779,85	6 905 397,79
2.1. Zmiany kapitału (funduszu) zapasowego	0,00	0,00	0,00	0,00
a) zwiększenie z tytułu	0,00	0,00	0,00	723 129,56
– emisji akcji powyżej wartości nominalnej	0,00	0,00	0,00	0,00
– podziału zysku (ustawowo)	0,00	0,00	0,00	723 129,56
– podziału zysku (ponad wymaganą ustawowo minimalną wartość)	0,00	0,00	0,00	0,00
– zbycie lub likwidacja uprzednio zaktualizowanych środków trwałych – różnica z aktualizacji wyceny dotycząca rozchodowanych środków trwałych	0,00	0,00	0,00	0,00
b) zmniejszenie z tytułu	0,00	0,00	0,00	311 747,50
– pokrycia straty	0,00	0,00	0,00	0,00
– umorzenia własnych udziałów	0,00	0,00	0,00	0,00
– podwyższenia kapitału zakładowego	0,00	0,00	0,00	0,00
– wypłata dywidendy	0,00	0,00	0,00	311 747,50
2.2. Stan kapitału (funduszu) zapasowego na koniec okresu	10 721 343,23	10 721 343,23	7 316 779,85	7 316 779,85
3. Kapitał (fundusz) z aktualizacji wyceny na początek okresu – zmiany przyjętych zasad (polityki) rachunkowości	0,00	0,00	0,00	0,00
3.1. Zmiany kapitału (funduszu) z aktualizacji wyceny	0,00	0,00	0,00	0,00
a) zwiększenie z tytułu	0,00	0,00	0,00	0,00
– aktualizacji wyceny środków trwałych	0,00	0,00	0,00	0,00
– aktualizacji wartości godziwej	0,00	0,00	0,00	0,00
– zmniejszenia rezerwy z tytułu odroczonego podatku dochodowego, ustalonej od różnic przejściowych odnoszonych na ten kapitał	0,00	0,00	0,00	0,00
– aktualizacji innych aktywów	0,00	0,00	0,00	0,00
– różnic kursowych z przeliczenia oddziałów zagranicznych	0,00	0,00	0,00	0,00
b) zmniejszenie z tytułu	0,00	0,00	0,00	0,00
– zbycia środków trwałych	0,00	0,00	0,00	0,00
– aktualizacji wartości godziwej	0,00	0,00	0,00	0,00
– zwiększenia rezerwy z tytułu odroczonego podatku dochodowego, ustalonej od różnic przejściowych odnoszonych na ten kapitał	0,00	0,00	0,00	0,00
– aktualizacji innych aktywów	0,00	0,00	0,00	0,00
– różnic kursowych z przeliczenia oddziałów zagranicznych	0,00	0,00	0,00	0,00
3.2. Kapitał (fundusz) z aktualizacji wyceny na koniec okresu	0,00	0,00	0,00	0,00

	31-12-2022	30-09-2022	31-12-2021	30-09-2021
4. Pozostałe kapitały (fundusze) rezerwowe na początek okresu	0,00	0,00	0,00	0,00
4.1. Zmiany pozostałych kapitałów (funduszy) rezerwowych	0,00	0,00	0,00	0,00
a) zwiększenie z tytułu	0,00	0,00	0,00	0,00
– tworzone zgodnie z umową (statutem) spółki	0,00	0,00	0,00	0,00
– na udziały (akcje) własne	0,00	0,00	0,00	0,00
b) zmniejszenie z tytułu	0,00	0,00	0,00	0,00
– pokrycia straty bilansowej	0,00	0,00	0,00	0,00
– umorzenia udziałów własnych	0,00	0,00	0,00	0,00
– podwyższenia kapitału zakładowego lub rezerwowego	0,00	0,00	0,00	0,00
– wypłaty dywidendy	0,00	0,00	0,00	0,00
– zwrotu dopłat wspólnikom	0,00	0,00	0,00	0,00
4.2. Pozostałe kapitały (fundusze) rezerwowe na koniec okresu	0,00	0,00	0,00	0,00
5. Zysk (strata) z lat ubiegłych na początek okresu	0,00	0,00	0,00	0,00
5.1. Zysk z lat ubiegłych na początek okresu	0,00	0,00	0,00	0,00
– zmiany przyjętych zasad (polityki) rachunkowości	0,00	0,00	0,00	0,00
– korekty błędów	0,00	0,00	0,00	0,00
5.2. Zysk z lat ubiegłych na początek okresu, po korektach	0,00	0,00	0,00	0,00
a) zwiększenie z tytułu	0,00	0,00	0,00	0,00
– podziału zysku z lat ubiegłych	0,00	0,00	0,00	0,00
b) zmniejszenie z tytułu	0,00	0,00	0,00	0,00
– wypłaty dywidendy	0,00	0,00	0,00	0,00
– przeznaczenia na podwyższenie kapitału zakładowego, zapasowego lub rezerwowego	0,00	0,00	0,00	0,00
– pokrycia straty za poprzednie lata obrotowe	0,00	0,00	0,00	0,00
– przeznaczenia na umorzenie udziałów	0,00	0,00	0,00	0,00
5.3. Zysk z lat ubiegłych na koniec okresu	0,00	0,00	0,00	0,00
5.4. Strata z lat ubiegłych na początek okresu	0,00	0,00	0,00	0,00
– zmiany przyjętych zasad (polityki) rachunkowości	0,00	0,00	0,00	0,00
– korekty błędów	0,00	0,00	0,00	0,00
5.5. Strata z lat ubiegłych na początek okresu, po korektach	0,00	0,00	0,00	0,00
a) zwiększenie z tytułu	0,00	0,00	0,00	0,00
– przeniesienia straty z lat ubiegłych do pokrycia	0,00	0,00	0,00	0,00
– straty na sprzedaży lub umorzeniu drogą obniżenia kapitału zakładowego udziałów (akcji) własnych nieznajdującej pokrycia w kapitale zapasowym	0,00	0,00	0,00	0,00
b) zmniejszenie z tytułu	0,00	0,00	0,00	0,00
– pokrycia strat z lat ubiegłych z zysku	0,00	0,00	0,00	0,00
– pokrycia straty z lat ubiegłych z kapitałów: zapasowego i rezerwowego	0,00	0,00	0,00	0,00
– pokrycia straty z lat ubiegłych z obniżenia kapitału podstawowego	0,00	0,00	0,00	0,00
– pokrycia straty z lat ubiegłych z dopłat wspólników	0,00	0,00	0,00	0,00
5.6. Strata z lat ubiegłych na koniec okresu	0,00	0,00	0,00	0,00
5.7. Zysk (strata) z lat ubiegłych na koniec okresu,	0,00	0,00	0,00	0,00
6. Wynik netto	2 555 945,13	2 560 068,91	4 060 918,44	4 533 303,77
a) zysk netto	2 555 945,13	2 560 068,91	4 060 918,44	4 533 303,77
b) strata netto	0,00	0,00	0,00	0,00
c) odpisy z zysku	0,00	0,00	0,00	0,00
II. Kapitał (fundusz) własny na koniec okresu (BZ)	17 072 711,11	17 076 834,89	15 173 121,04	15 645 506,37
III. Kapitał (fundusz) własny, po uwzględnieniu proponowanego podziału zysku (pokrycia straty)	17 072 711,11	17 076 834,89	15 173 121,04	15 645 506,37



7. Analiza wskaźnikowa

Pozycja	Wartość	
	2021-12-31	2022-12-31
Przychody ze sprzedaży	238 790 725,71 zł	351 750 741,00 zł
Zysk operacyjny (EBIT)	3 203 516,00 zł	3 527 878,00 zł
Zysk netto	4 060 918,44 zł	2 555 945,13 zł

Wskaźnik	Wartość	
	2021-12-31	2022-12-31
wsk. rentowności netto	1,70%	0,73%
wsk. rentowności operacyjnej	1,34%	1,00%

Pozycja	Wartość	
	2021-12-31	2022-12-31
Przychody ze sprzedaży	238 790 725,71 zł	351 750 741,00 zł
Zapasy	9 134 687,73 zł	7 960 316,00 zł
Należności	4 703 192,94 zł	6 809 176,00 zł

Wskaźnik rentowności informuje ile procent sprzedaży stanowi marża zysku po odliczeniu wszystkich kosztów. Wskaźnik za IV kwartały 2022 roku wyniósł 0,73 %, wskaźnik ten informuje o spadku rentowności sprzedaży EGH w porównaniu do okresu analogicznego roku 2021.

Wskaźnik rentowności sprzedaży informuje iż w okresie IV kwartałów 2022 z każdego 100 zł przychodu Spółka uzyskała 0,73 zł zysku.

Wskaźnik rentowności działalności operacyjnej (EBITDA) uwzględnia pozostałą działalność operacyjną w ocenie rentowności sprzedaży, pozwalając jednocześnie określić wpływ amortyzacji na płynność finansową (Wysokie odpisy amortyzacyjne mają w przypadku EGH duży wpływ na płynność finansową firmy). Im wyższa wartość tego wskaźnika, tym większa operacyjna efektywność funkcjonowania jednostki, co z kolei wskazuje na istnienie jej znaczącego potencjału rozwojowego.

Wskaźnik obrotu należnościami w dniach informuje, iż w 2022 roku obrót należnościami w dniach wyniósł 7 dni.

Z analizy wskaźnika rotacji zapasów wynika że roku przeciętny czas trwania jednego cyklu obrotowego zapasów wyniósł 8 dni.

Wskaźnik zadłużenia ogólnego 0,50 informuje, że spółka reguluje płynnie swoje zobowiązania, zaprezentowany wskaźnik wykazuje niewielką tendencję wzrostową w stosunku do okresu analogicznego roku 2021.

Natomiast wskaźnik pokrycia zobowiązań kapitałem własnym wyniósł 0,50 relacja kapitałów do zobowiązań jest korzystna.

Wskaźnik bieżącej płynności wyniósł 1,60 wskazując że majątek obrotowy w postaci należności towarów oraz gotówki jest większy od zobowiązań bieżących Spółki. Wskaźnik płynności natychmiastowej wyniósł 0,26, co wskazuje na potencjał aktywów w postaci zapasów, gotówki i wymagalnych należności.

Porównanie osiągniętych w IV kwartałach 2022 wskaźników z pożądanymi wartościami potwierdza, że w Spółce nie występują zakłócenia w terminowym regulowaniu wymagalnych zobowiązań.

Wskaźnik	Wartość	
	2021-12-31	2022-12-31
Obrotu należnościami (dni)	7	7
Obrotu zapasami (dni)	14	8

Pozycja	Wartość	
	2021-12-31	2022-12-31
Aktywa ogółem	33 004 227,88 zł	34 338 930,00 zł
Aktywa trwałe	8 711 391,12 zł	8 391 283,00 zł
Aktywa obrotowe	24 292 836,76 zł	25 947 646,00 zł
Kapitał własny	15 173 121,04 zł	17 072 711,00 zł
Zobowiązania ogółem	17 831 106,84 zł	17 266 219,51 zł
Zobowiązania długoterminowe	1 479 819,15 zł	618 572,00 zł
Zobowiązania krótkoterminowe	15 923 806,07 zł	16 242 365,00 zł

Wskaźnik	Wartość	
	2021-12-31	2022-12-31
wsk. zadłużenia ogólnego	0,54	0,50
wsk. pokrycia zobowiązań kapitałem własnym	0,46	0,50

8. Stanowisko Zarządu odnośnie możliwości realizacji ogłoszonych prognoz wyników finansowych.

Emitent nie publikował prognoz wyników finansowych na 2022 rok.

9. Informacje dotyczące wprowadzania rozwiązań innowacyjnych w Spółce w IV kwartale 2022 roku.

Grupa Kapitałowa EGH SA w roku 2022 podejmowała działania innowacyjne, powołując zespół pracowników do badań rozwojowych w zakresie rozwoju nowego modułu zarządzania gospodarką paliwową MS Prime.

10. Zatrudnienie w Spółce EGH SA.

Liczba osób zatrudnionych przez spółkę w przeliczeniu na pełne etaty wynosi 42 osoby.

11. Zdarzenia po dniu bilansowym.

Po dniu bilansowym nie wystąpiły żadne istotne zdarzenia dotyczące spółki i prowadzonej przez nią działalności.

12. Oświadczenie Zarządu Spółki EGH SA.

Zarząd spółki Ekopol Górnośląski Holding S.A. z siedzibą w Piekarach Śląskich oświadcza, że według jego najlepszej wiedzy, dane finansowe zawarte w niniejszym raporcie kwartalnym zostały sporządzone zgodnie z zasadami rachunkowości obowiązującymi spółkę oraz, że niniejszy raport zawiera prawdziwy, rzetelny i jasny obraz sytuacji ekonomicznej spółki.

14. Informacje prawne

2022-12-29	19/2022	Podjęcie działalności badawczo-rozwojowej w zakresie dystrybucji wodoru.
2022-10-07	17/2022	Nabycie akcji przez osobę powiązaną z członkiem Rady Nadzorczej.
2022-10-06	16/2022	Nabycie akcji przez członka Rady Nadzorczej.
2022-09-22	15/2022	Nabycie akcji przez członka Rady Nadzorczej.
2022-09-15	14/2022	Nabycie akcji przez członka Rady Nadzorczej.
2022-09-14	13/2022	Nabycie akcji przez członka Rady Nadzorczej.
2022-09-13	12/2022	Nabycie akcji przez członka Rady Nadzorczej.
2022-09-09	11/2022	Nabycie akcji przez członka Rady Nadzorczej.
2022-09-02	10/2022	Nabycie akcji przez członka Rady Nadzorczej.