

Grupa Kapitałowa Scope Fluidics S.A.
Dodatkowe informacje i objaśnienia

(wszystkie dane liczbowe przedstawiono w złotych)

1. Wartości niematerialne i prawne

1.1 Zmiana stanu wartości niematerialnych i prawnych

	Inne wartości niematerialne i prawne	Razem
Wartość brutto		
01.01.2017	123 146,54	123 146,54
Zwiększenia	78 000,00	78 000,00
31.12.2017	<u>201 146,54</u>	<u>201 146,54</u>
Umorzenie		
01.01.2017	(108 632,71)	(108 632,71)
Zwiększenia	(36 757,65)	(36 757,65)
31.12.2017	<u>(145 390,36)</u>	<u>(145 390,36)</u>
Wartość netto		
01.01.2017	14 513,83	14 513,83
31.12.2017	<u>55 756,18</u>	<u>55 756,18</u>

Grupa Kapitałowa Scope Fluidics S.A.
Dodatkowe informacje i objaśnienia

(wszystkie dane liczbowe przedstawiono w złotych)

1. 2 Wartość firmy jednostek podporządkowanych

1. 2.1 Jednostki zależne

	Curiosity Diagnostics Sp. z o.o.	Razem
Wartość brutto		
01.01.2017	<u>4 152 889,48</u>	<u>4 152 889,48</u>
31.12.2017	<u>4 152 889,48</u>	<u>4 152 889,48</u>
Odpisy wartości firmy		
01.01.2017	(104 214,42)	(104 214,42)
Zwiększenia (z tytułu)	(809 735,01)	(809 735,01)
Amortyzacja	<u>(809 735,01)</u>	<u>(809 735,01)</u>
31.12.2017	<u>(913 949,43)</u>	<u>(913 949,43)</u>
Wartość netto		
01.01.2017	<u>4 048 675,06</u>	<u>4 048 675,06</u>
31.12.2017	<u>3 238 940,05</u>	<u>3 238 940,05</u>

Wartość firmy stanowi nadwyżkę ceny nabycia udziałów nad odpowiadającą im częścią aktywów netto wycenionych według ich wartości godziwych. Za wartość godziwą aktywów netto przyjęto ich wartość księgową uznając, że nie różni się ona istotnie od wartości godziwej. Objęcie kontroli w Bacteromic Sp. z o.o. nastąpiło w wyniku objęcia udziałów nowoutworzonej spółki w 2017 r. Nie powstała w związku z tym wartość firmy.

W 2017 roku dokonano weryfikacji okresu ekonomicznej użyteczności wartości firmy. Ustalono, że w związku z specyfiką spółki, nie można wiarygodnie oszacować jej okresu ekonomicznej użyteczności. W wyniku tego, począwszy od 2017 roku przyjęto 5 letni okres amortyzacji wartości firmy. Amortyzacja wartości firmy jednostki podporządkowanej jest ujmowana w skonsolidowanym rachunku zysków i strat w pozycji pozostałe koszty operacyjne, a w skonsolidowanym rachunku przepływów pieniężnych wykazywana jest w pozycji amortyzacja.

Grupa Kapitałowa Scope Fluidics S.A.
Dodatkowe informacje i objaśnienia

(wszystkie dane liczbowe przedstawiono w złotych)

2. Rzeczowe aktywa trwale

2.1 Zmiana stanu środków trwałych

	Urządzenia techniczne i maszyny	Środki transportu	Inne środki trwale	Razem
Wartość brutto				
01.01.2017	843 955,71	2 165,19	58 131,38	904 252,28
Zwiększenia	128 088,73	-	-	128 088,73
Zmniejszenia	(52 194,50)	-	-	(52 194,50)
31.12.2017	919 849,94	2 165,19	58 131,38	980 146,51
Umorzenie				
01.01.2017	(532 796,72)	(1 911,28)	(55 026,24)	(589 734,24)
Zwiększenia	(100 519,41)	(253,91)	(3 105,14)	(103 878,46)
Zmniejszenia	28 289,07	-	-	28 289,07
31.12.2017	(605 027,06)	(2 165,19)	(58 131,38)	(665 323,63)
Wartość netto				
01.01.2017	311 158,99	253,91	3 105,14	314 518,04
31.12.2017	314 822,88	-	-	314 822,88

3. Należności długoterminowe

3.1 Struktura należności długoterminowych

	Wartość brutto	Wartość netto
Od pozostałych jednostek	61 869,00	61 869,00
	61 869,00	61 869,00

Kwota 61.869,00 zł dotyczy zabezpieczenia umowy najmu lokalu, w którym mieści się siedziba Grupy.

4. Inne rozliczenia międzyokresowe

	31.12.2017	31.12.2016
	1 034 207,20	818 003,98
	1 034 207,20	818 003,98

Inne długoterminowe rozliczenia międzyokresowe dotyczą aktywowanych kosztów projektów uzyskania międzynarodowej ochrony patentowej wynalazków. Część z tych projektów była współfinansowana z dotacji.

Grupa Kapitałowa Scope Fluidics S.A.
Dodatkowe informacje i objaśnienia

(wszystkie dane liczbowe przedstawiono w złotych)

5. Krótkoterminowe rozliczenia międzyokresowe

	<u>31.12.2017</u>	<u>31.12.2016</u>
Ubezpieczenia	8 334,32	5 527,62
Prenumerata	810,92	-
Licencje	4 487,50	4 573,92
	<u>13 632,74</u>	<u>10 101,54</u>

6. Kapitał własny

6.1 Struktura własności kapitału podstawowego jednostki dominującej

<u>Akcjonariusz</u>	<u>Ilość akcji</u>	<u>Wartość nominalna akcji</u>	<u>Udział %</u>
Total FIZ	578 831	57 883,10	25,12%
Piotr Garstecki	373 591	37 359,10	16,21%
Marcin Izidorzak	361 458	36 145,80	15,69%
Esaliens TFI	162 305	16 230,50	7,04%
Pozostali	827 865	82 786,50	35,94%
	<u>2 304 050</u>	<u>230 405,00</u>	<u>100%</u>

W dniach 4-9 maja 2017 r., w wykonaniu Uchwały nr 9 Zwyczajnego Walnego Zgromadzenia Spółki z dnia 29 marca 2017 r. w sprawie podwyższenia kapitału zakładowego poprzez emisję akcji serii C w drodze subskrypcji prywatnej z wyłączeniem prawa poboru dotychczasowych akcjonariuszy, zawarte zostały umowy objęcia 900 000 akcji zwykłych na okaziciela serii C o wartości nominalnej 0,10 zł. Na mocy ww. uchwały kapitał zakładowy Spółki został podwyższony z kwoty 137.000 zł do kwoty 227.000 zł. Cena emisyjna akcji serii C została określona przez Zarząd w wysokości 18,00 zł za 1 akcję. Wkłady pieniężne na pokrycie podwyższonego kapitału zostały wniesione w wysokości 16,2 mln zł. Koszty emisji wyniosły 0,7 mln zł.

W dniu 27 listopada 2017 r. zarejestrowane zostało podwyższenie kapitału Scope Fluidics o kwotę 3.405,00 zł, w drodze emisji, w granicach kapitału docelowego, poprzez emisję 34.050 akcji zwykłych imiennych serii D o wartości nominalnej 0,10 zł każda akcja. Emisja Akcji serii D została skierowana do osoby uprawnionej, tj. posiadacza Warrantów Subskrypcyjnych, które zostały skierowane do Pana Szymona Ruty, Członka Zarządu, Dyrektora Finansowego Spółki.

7. Rezerwy

7.1 Rezerwy na świadczenia emerytalne i podobne

	<u>Rezerwa urlopową</u>	<u>Razem</u>
01.01.2017	62 135,00	62 135,00
Zwiększenia	82 063,16	82 063,16
31.12.2017	<u>144 198,16</u>	<u>144 198,16</u>
w tym część:		
krótkoterminowa	144 198,16	144 198,16

Grupa Kapitałowa Scope Fluidics S.A.
Dodatkowe informacje i objaśnienia

(wszystkie dane liczbowe przedstawiono w złotych)

7. 2 Pozostałe rezerwy krótkoterminowe

	Rezerwy na sprawy sporne	Razem
01.01.2017	110 178,76	110 178,76
31.12.2017	110 178,76	110 178,76

8. Zobowiązania krótkoterminowe

8. 1 Zobowiązania krótkoterminowe wobec pozostałych jednostek z tytułu dostaw i usług w kwocie 204.785,39 tys. zł są wymagalne do 12 miesięcy od dnia bilansowego.

9. Inne rozliczenia międzyokresowe

9. 1 Rozliczenia długoterminowe

	31.12.2017	31.12.2016
Otrzymane dotacje	1 121 435,00	398 819,12
	<u>1 121 435,00</u>	<u>398 819,12</u>

9. 2 Rozliczenia krótkoterminowe

	31.12.2017	31.12.2016
Otrzymane dotacje	715 458,69	-
	<u>715 458,69</u>	<u>-</u>

10. Struktura przychodów ze sprzedaży

	01.01.2017 - 31.12.2017	01.01.2016 - 31.12.2016
<i>Struktura terytorialna</i>		
Przychody ze sprzedaży towarów i materiałów		
Kraj	1 800,00	183 232,56
	<u>1 800,00</u>	<u>183 232,56</u>
<i>Struktura rzeczowa</i>		
Przychody ze sprzedaży produktów		
Usługi specjalistyczne	1 800,00	183 232,56
	<u>1 800,00</u>	<u>183 232,56</u>

Grupa Kapitałowa Scope Fluidics S.A.
Dodatkowe informacje i objaśnienia

(wszystkie dane liczbowe przedstawiono w złotych)

11. Przychody odsetkowe
(w tym wynikające z dłużnych instrumentów finansowych oraz pożyczek udzielonych i należności własnych)

w okresie od 1 stycznia 2017 r. do 31 grudnia 2017 r.

	Odsetki niezrealizowane, o terminie płatności				Razem
	Odsetki zrealizowane	do 3 miesięcy	od 3 do 12 miesięcy	powyżej 12 miesięcy	
Pozostałe aktywa	3 725,64	-	-	-	3 725,64
Razem	3 725,64	-	-	-	3 725,64

w okresie od 1 stycznia 2016 r. do 31 grudnia 2016 r.

	Odsetki niezrealizowane, o terminie płatności				Razem
	Odsetki zrealizowane	do 3 miesięcy	od 3 do 12 miesięcy	powyżej 12 miesięcy	
Pozostałe aktywa	7 194,42	-	-	-	7 194,42
Razem	7 194,42	-	-	-	7 194,42

12. Koszty odsetkowe
(w tym wynikające z zaciągniętych zobowiązań finansowych)

w okresie od 1 stycznia 2017 r. do 31 grudnia 2017 r.

	Odsetki niezrealizowane, o terminie płatności				Razem
	Odsetki zrealizowane	do 3 miesięcy	od 3 do 12 miesięcy	powyżej 12 miesięcy	
Pozostałe krótkoterminowe zobowiązania finansowe	16 666,67	-	-	-	16 666,67
Pozostałe pasywa	346,00	-	-	-	346,00
Razem	17 012,67	-	-	-	17 012,67

w okresie od 1 stycznia 2016 r. do 31 grudnia 2016 r.

	Odsetki niezrealizowane, o terminie płatności				Razem
	Odsetki zrealizowane	do 3 miesięcy	od 3 do 12 miesięcy	powyżej 12 miesięcy	
Pozostałe pasywa	2 660,8	-	-	-	2 660,8
Razem	2 660,8	-	-	-	2 660,8

Grupa Kapitałowa Scope Fluidics S.A.
Dodatkowe informacje i objaśnienia

(wszystkie dane liczbowe przedstawiono w złotych)

13. Podatek dochodowy od osób prawnych

13. 1 Wyliczenie podatku dochodowego od osób prawnych

	<u>01.01.2017 - 31.12.2017</u>	<u>01.01.2016 - 31.12.2016</u>
Strata brutto	(4 172 593,60)	(3 519 578,34)
I. Kwoty, które zwiększają podstawę opodatkowania		
Odpisy aktualizujące	23 908,00	-
Pozostałe	30 197,64	267 080,01
Rezerwy	123 028,86	186 813,76
Amortyzacja wartości firmy	809 735,01	104 214,42
Koszty refinansowane z dotacji	1 351 887,19	-
Razem	<u>2 338 756,70</u>	<u>558 108,19</u>
II. Kwoty, które zmniejszają podstawę opodatkowania		
Dotacje	1 351 887,19	-
Pozostałe	16 002,50	17 861,60
Razem	<u>1 367 889,69</u>	<u>17 861,60</u>
Podstawa opodatkowania	(3 201 726,59)	(2 979 331,75)
Dochód do opodatkowania	(3 201 726,59)	(2 979 331,75)
Podatek dochodowy	<u>-</u>	<u>-</u>

13. 2 Odroczonego podatku dochodowego

	<u>31.12.2017</u>	<u>31.12.2016</u>
Ujemne różnice przejściowe:		
Ujemne różnice kursowe z wyceny bilansowej	13,00	-
Rezerwa urlopową	144 198,16	62 135,00
Inne rezerwy	110 178,76	110 178,76
Rezerwy na nieotrzymane faktury kosztowe prezentowane w pozycji zobowiązania	48 965,64	8 000,0
	<u>303 355,56</u>	<u>180 313,76</u>
Straty podatkowe do rozliczenia w kolejnych		
Strata podatkowa 2016 (ogółem)	2 979 331,75	2 979 331,75
Strata podatkowa 2016 do rozliczenia	2 979 331,75	2 979 331,75
Strata podatkowa 2017 (ogółem)	3 201 726,59	-
Suma strat podatkowych do rozliczenia w kolejnych okresach	<u>6 181 058,34</u>	<u>2 979 331,75</u>
Wartość brutto aktywów z tytułu odroczonego podatku dochodowego	<u>1 232 038,60</u>	<u>600 332,60</u>
Odpis aktualizujący wartość aktywa z tytułu podatku odroczonego	(1 232 038,60)	(600 332,60)
Wartość netto aktywów z tytułu odroczonego podatku odroczonego	<u>-</u>	<u>-</u>

Grupa Kapitałowa Scope Fluidics S.A.
Dodatkowe informacje i objaśnienia

(wszystkie dane liczbowe przedstawiono w złotych)

14. Nakłady na niefinansowe aktywa trwałe

	<u>01.01.2017 - 31.12.2017</u>	<u>01.01.2016 - 31.12.2016</u>
Nakłady na niefinansowe aktywa trwałe:		
- poniesione w roku	206 088,30	4 056,91
- planowane na rok następny	179 184,00	500 000,00

15. Objasnienia do skonsolidowanego rachunku przepływów pieniężnych

15. 1 Strata/(Zysk) z działalności inwestycyjnej

	<u>01.01.2017 - 31.12.2017</u>	<u>01.01.2016 - 31.12.2016</u>
Strata/(Zysk) ze zbycia środków trwałych	23 905,43	(320 867,88)
Ujawnienie środka trwałego	-	(14 871,37)
	<u>23 905,43</u>	<u>(335 739,25)</u>

15. 2 Zmiana stanu zobowiązań krótkoterminowych (z wyjątkiem kredytów i pożyczek)

	<u>01.01.2017 - 31.12.2017</u>	<u>01.01.2016 - 31.12.2016</u>
Zmiana stanu zobowiązań krótkoterminowych	117 554,71	(73 048,14)
	<u>117 554,71</u>	<u>(73 048,14)</u>

15. 3 Nabycie wartości niematerialnych i prawnych oraz rzeczowych aktywów trwałych

	<u>01.01.2017 - 31.12.2017</u>	<u>01.01.2016 - 31.12.2016</u>
Zwiększenia wartości niematerialnych i prawnych	78 000,00	-
Zwiększenia środków trwałych	128 088,73	4 056,91
	<u>206 088,73</u>	<u>4 056,91</u>

Grupa Kapitałowa Scope Fluidics S.A.
Dodatkowe informacje i objaśnienia

(wszystkie dane liczbowe przedstawiono w złotych)

16. Zatrudnienie

Przeciętny stan zatrudnienia w roku obrotowym

Pracownicy umysłowi	<u>26</u>
	<u>26</u>

17. Wynagrodzenia oraz pożyczki i świadczenia o podobnym charakterze dla osób wchodzących w skład organów zarządzających i nadzorujących albo administrujących

Wynagrodzenia członków Zarządu we wszystkich konsolidowanych spółkach wyniosło w roku obrotowym 1.053 tys. zł (2016 r.: 480 tys. zł).

Wynagrodzenia członków Rady Nadzorczej, łącznie z wynagrodzeniem z zysku, wyniosły w roku obrotowym 9 tys. zł (w 2016 r. nie wystąpiło).

W latach 2017 i 2016 nie udzielono pożyczek i świadczeń o podobnym charakterze osobom wchodzącym w skład organów zarządzających lub nadzorujących

18. Wynagrodzenie firmy audytorskiej wypłacone lub należne za rok obrotowy

	<u>01.01.2017 -</u> <u>31.12.2017</u>	<u>01.01.2016 -</u> <u>31.12.2016</u>
Wynagrodzenie z tytułu badania rocznego skonsolidowanego sprawozdania finansowego Grupy Kapitałowej	31 000,00	12 000,00
Wynagrodzenie za pozostałe usługi	-	5 000,00

Grupa Kapitałowa Scope Fluidics S.A.
Dodatkowe informacje i objaśnienia

(wszystkie dane liczbowe przedstawiono w złotych)

19. Zdarzenia dotyczące lat ubiegłych ujęte w skonsolidowanym sprawozdaniu finansowym

Nie wystąpiły.

20. Zdarzenia po dniu bilansowym nie ujęte w skonsolidowanym sprawozdaniu finansowym

Nie wystąpiły zdarzenia po dniu bilansowym, które powinny zostać, a nie zostały ujęte w sprawozdaniu finansowym.

21. Zobowiązania warunkowe

W czerwcu 2017 r. wydano pierwsze akcje fantomowe dla członków zespołów pracujących nad systemami PCR|ONE oraz BACTEROMIC. W wykonaniu uchwał Zgromadzenia Wspólników Jednostki dominującej z dnia 10 lutego 2017 r. w sprawie wyrażenia zgody na wdrożenie programów motywacyjnych - akcje fantomowe dla projektów PCR|ONE oraz BACTEROMIC Zarząd Jednostki dominującej wydał akcje fantomowe dla obu projektów. Emisje akcji fantomowych zostały zrealizowane w kwartałach, gdy zrealizowane były kolejne etapy projektów PCR|ONE i BACTEROMIC. Akcje fantomowe zostały objęte przez pracowników za kwotę 1 zł za akcję. Każda akcja fantomowa uprawnia jej posiadacza do otrzymania, w przypadku zbycia całości lub części posiadanych przez Spółkę udziałów spółki Curiosity Diagnostics Sp. z o.o. lub Bacteromic Sp. z o.o., kwoty rozliczenia pieniężnego będącej pochodną ceny zbycia udziałów. W związku z faktem, że na dzień bilansowy nie było podstaw do wiarygodnego oszacowania wartości przyszłego zobowiązania, Spółka nie utworzyła rezerwy na ten cel. Wartość wyemitowanych akcji fantomowych w cenie nabycia wyniosła na dzień bilansowy 206,00 zł.

Przepisy dotyczące podatku od towarów i usług, podatku dochodowego od osób prawnych, fizycznych, czy składek na ubezpieczenia społeczne podlegają zmianom, wskutek czego niejednokrotnie brak jest odniesienia do utrwalonych regulacji bądź precedensów prawnych. Obowiązujące przepisy zawierają również niejasności, które powodują różnice w opiniach, co do interpretacji prawnej przepisów podatkowych zarówno między organami państwowymi, jak i między organami państwowymi i przedsiębiorstwami. Rozliczenia podatkowe oraz inne (na przykład celne czy dewizowe) mogą być przedmiotem kontroli organów, które uprawnione są do nakładania istotnych kar, a ustalone w wyniku kontroli dodatkowe kwoty zobowiązań muszą zostać wpłacone wraz z odsetkami. Zjawiska te powodują, że ryzyko podatkowe w Polsce jest wyższe niż istniejące zwykle w krajach o bardziej rozwiniętym systemie podatkowym.

Rozliczenia podatkowe mogą zostać poddane kontroli przez okres pięciu lat. W efekcie kwoty wykazane w sprawozdaniu finansowym mogą ulec zmianie w późniejszym terminie po ostatecznym ustaleniu ich wysokości przez organa skarbowe.

Grupa Kapitałowa Scope Fluidics S.A. Dodatkowe informacje i objaśnienia

(wszystkie dane liczbowe przedstawiono w złotych)

Ryzyka związane z pozyskanymi dotacjami:

Pozyskane przez Spółkę dotacje obwarowane są szeregiem warunków, których naruszenie może wiązać się z koniecznością zwrotu przyznanych dotychczas środków publicznych. Spółka realizuje umowy o dofinansowanie z należytą starannością i zgodnie z zawartymi w nich wymaganiami. Istnieje jednak ryzyko, iż w przypadku niewywiązywania się z zapisów zawartych w ww. umowach, bądź też nieosiągnięcia wszystkich założonych wskaźników projektu, Spółka będzie zobowiązana do zwrotu kwoty dotacji wraz z odsetkami lub części tej kwoty, co może mieć negatywny wpływ na jej działalność i osiągnięte wyniki finansowe.

22. Informacje o instrumentach finansowych

22.1 Cele i zasady zarządzania ryzykiem finansowym

Podstawowe zasady zarządzania ryzykiem

Zarząd jednostki dominującej ponosi odpowiedzialność za ustanowienie i nadzór nad zarządzaniem ryzykiem przez Grupę Kapitałową, w tym identyfikację i analizę ryzyk, na które Grupa Kapitałowa jest narażona, określenie odpowiednich ich limitów i kontroli, jak też monitorowanie ryzyka i stopnia dopasowania do limitów. Zasady i procedury zarządzania ryzykiem podlegają regularnym przeglądom w celu uwzględnienia zmiany warunków rynkowych i zmian w działalności Grupy Kapitałowej.

Ryzyko rynkowe

Ryzyko rynkowe polega na tym, że zmiany cen rynkowych, takich jak kursy walutowe, stopy procentowe, ceny instrumentów kapitałowych będą wpływać na wyniki Grupy lub na wartość posiadanych instrumentów finansowych. Celem zarządzania ryzykiem rynkowym jest utrzymanie i kontrolowanie stopnia narażenia Grupy na ryzyko rynkowe w granicach przyjętych parametrów, przy jednoczesnym dążeniu do optymalizacji stopy zwrotu z inwestycji.

Ryzyko stopy procentowej

Grupa Kapitałowa jest narażona na ryzyko zmienności przepływów pieniężnych powodowanych przez stopy procentowe, związane z aktywami i zobowiązaniami o zmiennych stopach procentowych, oraz na ryzyko zmienności wartości godziwej wynikające z aktywów i zobowiązań o stałych stopach procentowych. Spółka minimalizuje ryzyko stopy procentowej poprzez odpowiednie ukształtowanie struktury aktywów i pasywów o zmiennej i stałej stopie procentowej.

Dodatkowe informacje na temat ryzyka stopy procentowej zostały przedstawione w Dodatkowych informacjach i objaśnieniach w notcie 22.3.

22.2 Charakterystyka instrumentów finansowych

Portfel	Charakterystyka (ilość)	Wartość bilansowa	Warunki i terminy wpływające na przyszłe przepływy pieniężne
Środki pieniężne	Środki pieniężne w kasie i na rachunkach bankowych, w tym lokata	13 066 408,58	oprocentowanie lokaty 0,645%

Grupa Kapitałowa Scope Fluidics S.A.
Dodatkowe informacje i objaśnienia

(wszystkie dane liczbowe przedstawiono w złotych)

22. 3 Informacje na temat ryzyka stopy procentowej

Na dzień bilansowy portfel dłużnych instrumentów finansowych ma następującą strukturę:


	<u>31.12.2017</u>	<u>31.12.2016</u>
	wartość	wartość
Instrumenty finansowe:	bilansowa	bilansowa
- o stałej stopie procentowej		
Aktywa finansowe	13 066 408,58	1 044 161,99


23. 4 Informacje na temat ryzyka kredytowego


Maksymalne narażenie Grupy Kapitałowej na ryzyko kredytowe odpowiada wartości bilansowej następujących aktywów finansowych:


	<u>31.12.2017</u>	<u>31.12.2016</u>
	wartość	wartość
Aktywa finansowe:	bilansowa	bilansowa
Środki pieniężne	13 066 408,58	1 044 161,99
	<u>13 066 408,58</u>	<u>1 044 161,99</u>

Na dzień bilansowy środki pieniężne deponowane są w instytucjach finansowych o wysokiej wiarygodności monitorowanej na bieżąco.


Piotr Garstecki
Prezes Zarządu


Marcin Izydorzak
Członek Zarządu


Szymon Ruta
Członek Zarządu


Paulina Markowska
Osoba, której powierzono
prowadzenie ksiąg rachunkowych

Warszawa, 29 maja 2018 r.