

KOMISJA NADZORU FINANSOWEGO

Skonsolidowany raport roczny RS 2017

(rok)

(zgodnie z art. 58 ust. 1 pkt 2 i ust. 8 Ustawy o ofercie)

dla emitentów papierów wartościowych prowadzących działalność wytwórczą, budowlaną, handlową lub usługową
(rodzaj emitenta)

za rok obrotowy 2017 obejmujący okres od 2017-01-01 do 2018-09-30

zawierający skonsolidowane sprawozdanie finansowe według Międzynarodowych Standardów Sprawozdawczości Finansowej

w walucie zł

data przekazania: 2019-01-22

SYNEKTIK SPÓŁKA AKCYJNA	
(pełna nazwa emitenta)	
SYNEKTIK S.A.	Przemysł farmaceutyczny
(skrótowa nazwa emitenta)	(sektor wg klasyfikacji GPW w Warszawie)
00-710	Warszawa
(kod pocztowy)	(miejscowość)
Al. Wilcza	31
(ulica)	(numer)
+48 (22) 327 09 10	+48 (22) 849 80 55
(telefon)	(fax)
synektik@synektik.com.pl	www.synektik.pl
(e-mail)	(www)
521 349 78 80	015164855
(NIP)	(REGON)

PRO AUDIT KANCELARIA BIEGŁYCH REWIDENTÓW SPÓŁKA Z O.O.

(firma audytorska)

WYBRANE DANE FINANSOWE	w tys. zł		w tys. EUR	
	2017	2016	2017	2016
WYBRANE ELEMENTY SKONSOLIDOWANEGO RACHUNKU ZYSKÓW I STRAT				
I. Przychód razem	105 323,14	49 433,14	24 791,00	11 297,20
II. Koszty działalności razem	90 587,08	47 305,08	21 322,42	10 810,88
III. Zysk (strata) na działalności operacyjnej	14 736,05	2 128,08	3 468,58	488,34
IV. Zysk (strata) przed opodatkowaniem	13 816,98	1 951,54	3 252,24	445,98
V. Zysk (strata) netto	12 808,39	1 082,07	3 014,84	247,28
VI. Całkowite dochody ogółem	12 798,00	1 087,78	3 011,93	248,60
VII. Średnia ważona liczba akcji	8 529 129	8 529 129	8 529 129	8 529 129
VIII. Zysk (strata) na jedną akcję (w zł i EUR)	1,50	0,13	0,36	0,03
IX. Rozwodniony zysk (strata) na jedną akcję	1,50	0,13	0,36	0,03
WYBRANE ELEMENTY SKONSOLIDOWANEGO SPRAWOZDANIA Z PRZEPIYWÓW PIENIĘŻNYCH				
X. Przepływy pieniężne netto z działalności operacyjnej	7 226,47	(8 061,65)	1 700,97	(1 842,37)
XI. Przepływy pieniężne netto z działalności inwestycyjnej	(18 455,83)	(1 238,22)	(4 344,14)	(282,98)
XII. Przepływy pieniężne z działalności finansowej	8 438,11	(2 722,42)	1 986,17	(622,17)
XIII. Przepływy netto środków pieniężnych i ich ekwiwalentów	(2 791,25)	(12 022,28)	(857,00)	(2 747,51)
WYBRANE ELEMENTY SKONSOLIDOWANEGO BILANSU	stan na 30.09.18	stan na 31.12.18	stan na 30.09.18	stan na 31.12.18
XIV. Aktywa razem	126 439,07	91 446,93	29 801,32	20 870,84
XV. Aktywa trwałe	99 149,17	68 518,81	23 212,34	15 035,90
XVI. Aktywa obrotowe	27 289,91	24 928,12	6 388,98	5 634,75
XVII. Zobowiązania razem	56 008,38	33 812,21	13 112,41	7 842,91
XVIII. - zobowiązania długoterminowe	25 745,27	12 699,88	6 027,36	2 870,83
XIX. - zobowiązania krótkoterminowe	30 263,09	21 112,55	7 085,05	4 772,28
XX. Kapitał własny	70 430,72	87 634,72	16 488,91	13 027,74
XXI. Kapitał podstawowy	4 284,56	4 284,56	998,40	963,98
XXII. Liczba akcji na koniec okresu	8 529 129	8 529 129	8 529 129	8 529 129
XXIII. Wartość księgowa na jedną akcję [zł i EUR]	8,28	6,76	1,93	1,53

Poszczególne pozycje danych finansowych przeliczono na EUR wg następujących zasad:
poszczególne pozycje aktywów i pasywów według średnich kursów ogłoszonych przez Narodowy Bank Polski




na dzień 31.12.2016 1 EUR = 4,4240 PLN

na dzień 30.09.2018 1 EUR = 4,2714 PLN

poszczególne pozycje zestawienia całkowitych dochodów oraz przepływów pieniężnych według kursów stanowiących średnią arytmetyczną kursów ustalonych przez Narodowy Bank Polski na ostatni dzień każdego miesiąca objętego raportem tj:

01.01.2016 - 31.12.2016 1 EUR = 4,3757 PLN

01.01.2017 - 30.09.2018 1 EUR = 4,2484 PLN

PODPISY WSZYSTKICH CZŁONKÓW ZARZĄDU			
Data	Imię i Nazwisko	Stanowisko/Funkcja	Podpis
2019-01-22	Cezary Kozanecki	Prezes Zarządu	
2019-01-22	Dariusz Korecki	Wiceprezes Zarządu	
2019-01-22	Artur Ostrowski	Członek Zarządu	

PODPIS OSOBY, KTÓREJ POWIERZONO PROWADZENIE KSIĄG RACHUNKOWYCH			
Data	Imię i Nazwisko	Stanowisko/Funkcja	Podpis
2019-01-22	Katarzyna Dębowska	Główna Księgowa	