


Raport kwartalny

Grupy Kapitałowej Nexity Global za IQ2021 r.

Kraków, 13.05.2021 r.


nexity



Spółka w Grupie Kapitałowej
Columbus Energy

Agenda raportu

List do akcjonariuszy _____	3
Nieograniczony zasięg działania _____	4
Portfolio projektowe i najważniejsze inicjatywy IQ2021 roku ____	5
Potencjał rynku elektromobilności _____	10
Strategiczne kierunki rozwoju _____	11
Nexity - Spółka w Grupie Kapitałowej Columbus Energy _____	12
Władze spółki _____	13
Akcjonariat Nexity Global S.A. _____	14
Kapitalizacja _____	15



Szanowni Państwo! Szanowni Akcjonariusze i Inwestorzy!

Mam przyjemność zaprezentować Państwu raport z działalności Grupy Nexity Global za I kwartał 2021 r. Wdrażane w ostatnich trzech miesiącach projekty są kontynuacją rozwoju strategii biznesowej firmy, która polega na zapewnieniu klientom nieograniczonego dostępu do zarządzania własną energią w ramach inteligentnej sieci, a także skutecznym skomunikowaniu użytkowników rynku EV.


W omawianym okresie Spółka konsekwentnie umacniała swoją pozycję w branży elektromobilności i energetyki rozproszonej, opierając się na budowanym potencjale badawczo-rozwojowym i sieci partnerów. Jednym z najistotniejszych działań w tym okresie był prelaunch xAir'a - inteligentnego systemu do zarządzania energią i mapowania zanieczyszczeń powietrza. xAir dostarcza użytkownikom szereg funkcjonalności nie tylko w zakresie kontroli nad przepływem energii rozproszonej, ale przede wszystkim integracji z instalacją fotowoltaiczną, stacją ładowania samochodów elektrycznych oraz wszelkiego rodzaju urządzeniami peryferyjnymi. Urządzenie jest wspierane przez oprogramowanie xOS, umożliwiające stały nadzór zasobów znajdujących się w otwartych i zamkniętych sieciach dystrybucji, a także zapewniające zarządzanie systemem z pozycji użytkownika.

W minionym kwartale br. dotychczasowe portfolio rozwiązań technologicznych Nexity zostało uzupełnione platformą dystrybucji cyfrowej rozwiązań dla elektromobilności i energetyki rozproszonej - xStore. Pierwszą usługą dostępną w ramach xStore jest oprogramowanie xOS Public w programie afiliacyjnym „Włącz się”, dostępnym na preferencyjnych warunkach. Jest to kolejne autorskie przedsięwzięcie naszej firmy, umożliwiające wygodne zarządzanie stacją ładowania pojazdów elektrycznych. Właściciele lub zarządcy stacji ładowania, którzy przystąpią do wspomnianej inicjatywy, będą mogli sprostać wymaganiom regulacyjnym oraz uczynić z posiadanego urządzenia ogólnodostępną stacją ładowania, zapewniając sobie jednocześnie kompleksową obsługę operacyjną, w połączeniu ze zautomatyzowanym procesem transakcyjno-rozliczeniowym, dostarczanym przez Nexity. A wszystko to zgodnie z obowiązkami sprecyzowanymi w Ustawie o Elektromobilności i Paliwach Alternatywnych. Poprzez realizację tego programu Nexity daje dostęp do wiedzy, doświadczenia oraz dobrych praktyk. Nexity łączy wszystkich interesariuszy, wspierając akcelerację rynku oraz tych, którzy jako pierwsi wykonali krok w kierunku elektromobilności, jednak nie czerpali dotychczas korzyści z poczynionych inwestycji.

W prezentowanym okresie odnotowaliśmy wzrost przychodów względem analogicznego okresu roku 2020 o prawie 173%. W dalszym ciągu jednak ponosimy znaczące nakłady inwestycyjne, związane z rozwojem autorskich projektów i produktów, które jak xAir zaczynamy wdrażać na rynek.

Miniony kwartał był zatem dla Nexity Global kolejnym intensywnym czasem efektywnego rozwoju elektromobilności w Polsce. Swoimi działaniami wybiegamy w przyszłość, pamiętając jednocześnie o ustalonych wcześniej strategicznych kierunkach rozwoju, tj.: elektromobilności, transformacji energetycznej oraz transporcie. Liczymy, że podjęte przez nas przedsięwzięcia przełożą się na umocnienie Grupy Kapitałowej Nexity Global na rynku elektromobilności i pozwolą na realizowanie kolejnych ambitnych celów.

Serdecznie zapraszam do lektury raportu.

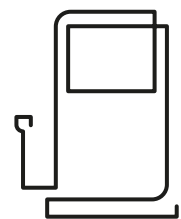


Nieograniczony zasięg działania




+175 000

stacji ładowania dostępnych w ramach roamingu



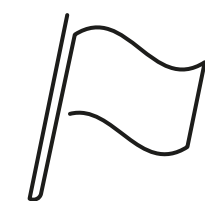
+9 lat

doświadczenia w elektromobilności



1 aplikacja

gwarantująca dostęp do stacji ładowania różnych Operatorów



19 języków

dostępnych w aplikacji mobilnej

#DajemyDostęp
do prostych rozwiązań

POTRZEBA

nexity

SUKCES

poszukiwania odpowiedniego urządzenia

prace instalacyjne i odbiory

procesy transakcyjno - rozliczeniowe

optymalizacja działania stacji

finansowanie, logistyka i formalności

działania operacyjne i utrzymanie


wsparcie i naprawy



Portfolio projektowe



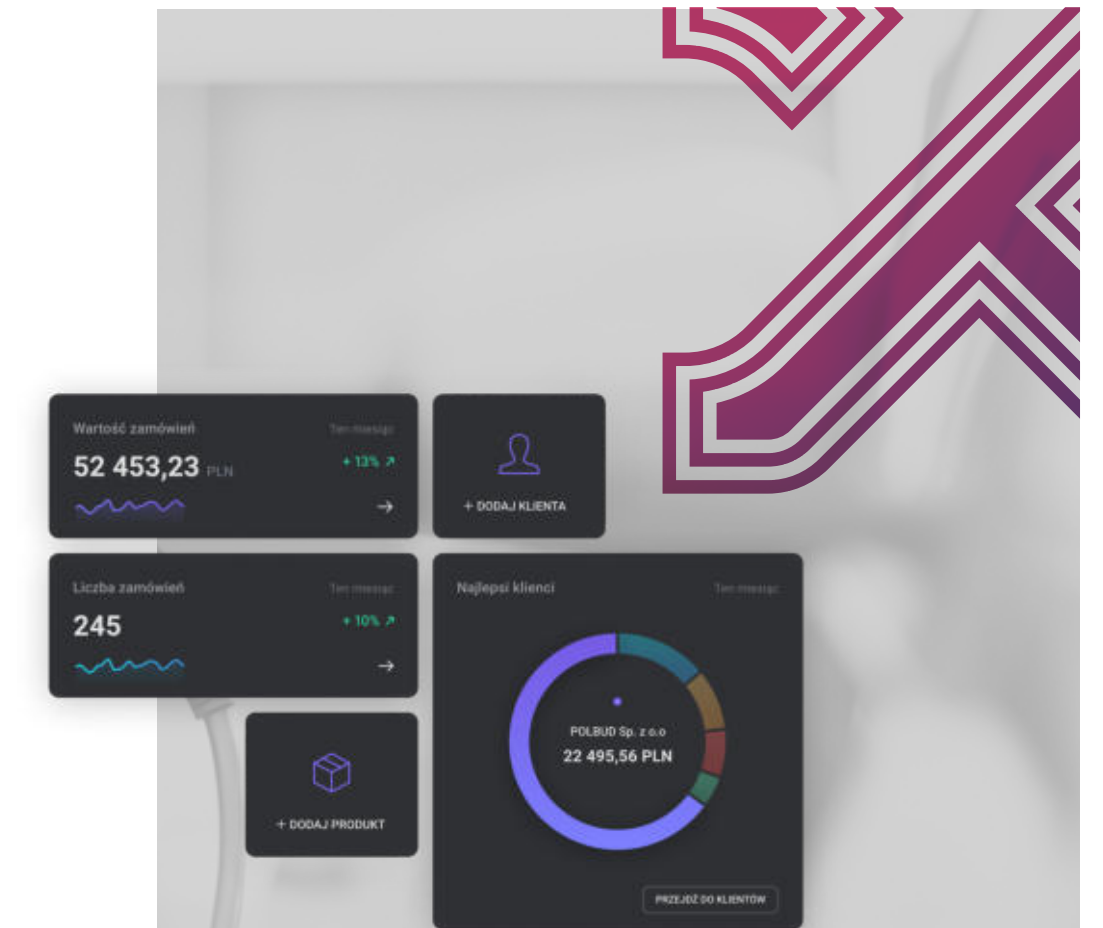
nexity xOS



nexity xApp



nexity xAir
(wkrótce)



nexity xStore



xAir

nexity[®] xAir

xAir – polski inteligentny system do zarządzania energią i mapowania zanieczyszczeń powietrza.

xAir – gateway, dający użytkownikowi pełną kontrolę nad inteligentnym przepływem energii rozproszonej, integrujący m.in. instalację fotowoltaiczną, magazyn energii, stację ładowania pojazdów elektrycznych lub inne urządzenia peryferyjne.

Oprócz zarządzania energią urządzenie xAir to wielofunkcyjny sensor umożliwiający precyzyjny pomiar jakości oraz temperatury powietrza, pomiar ciśnienia, wilgotności, a także poziomu hałasu i światła w otoczeniu.

Nexity zainicjowała program testowy na skalę krajową, w ramach którego, przed komercyjną premierą, xAir będzie testowanych w różnych środowiskach przez podmioty uczestniczące w pilotażu.



Rezultat dotychczasowych prac rozwojowych

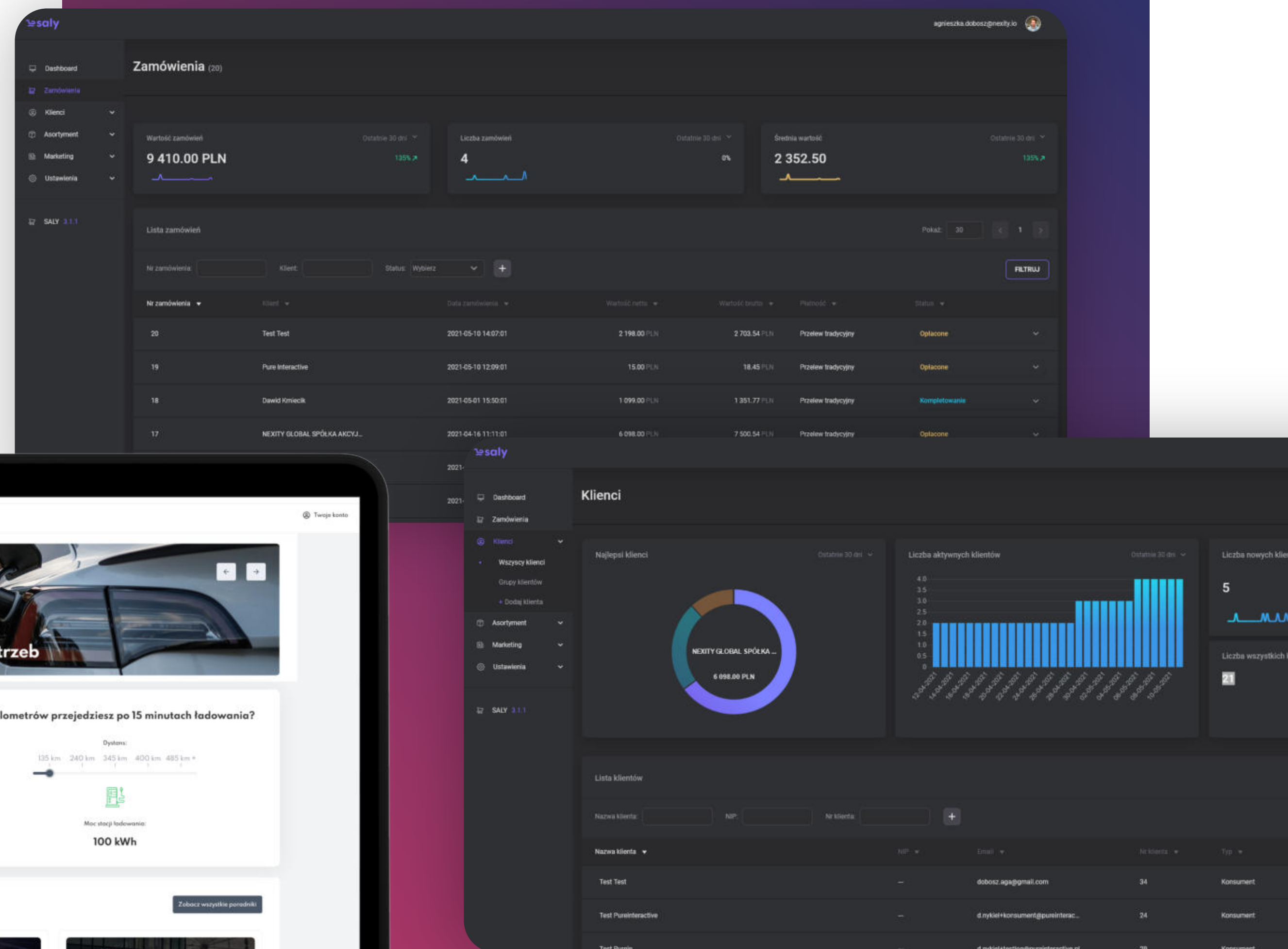


xStore



xStore - platforma dystrybucji cyfrowej rozwiązań dla elektromobilności i energetyki rozproszonej, zwiększająca zasięg i dająca możliwość skalowania biznesu.

xStore – narzędzie do kompleksowego przygotowania oferty i obsługi posprzedażowej oraz kompendium wiedzy z dziedziny elektromobilności, dostępne z każdego miejsca 24/7, z dowolnego urządzenia podłączonego do Internetu.



Rezultat dotychczasowych prac rozwojowych



Program afiliacyjny WŁĄCZ SIĘ

NEXITY Global uruchamia ogólnopolski program afiliacyjny WŁĄCZ SIĘ kierowany do właścicieli stacji ładowania pojazdów elektrycznych.

Program ma na celu ułatwienie dostępu do oprogramowania, pozwalającego na dogodne zarządzanie infrastrukturą ładowania, a w efekcie przyspieszenie tempa rozbudowy sieci punktów ładowania w Polsce.

Program WŁĄCZ SIĘ to konsekwentne rozwinięcie strategii biznesowej firmy, polegającej na zapewnieniu klientom nieograniczonego dostępu do zarządzania własną energią w ramach inteligentnej sieci, a także skuteczne skomunikowanie użytkowników rynku EV.

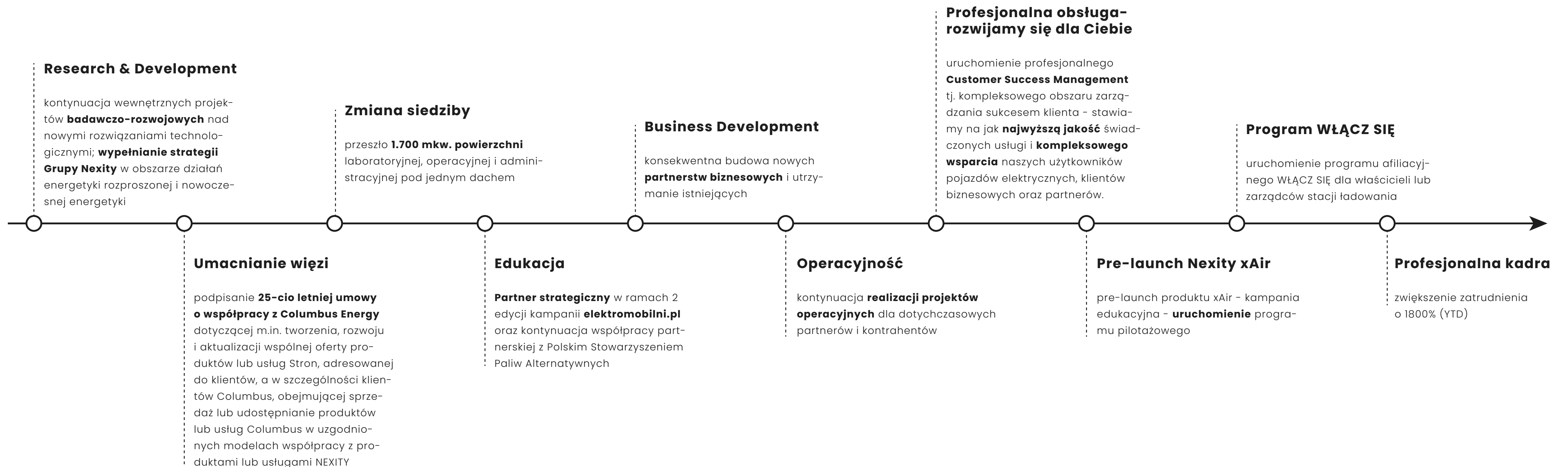
Partnerem merytorycznym projektu zostało PSPA, największa organizacja branżowa kreująca rynek elektromobilności w Polsce.

The collage features several promotional elements for the 'WŁĄCZ SIĘ' program:

- Top Left:** A dark banner with the 'WŁĄCZ SIĘ' logo and the text 'Powered by NEXITY'.
- Top Right:** A dark banner with the text 'BĄDŹ WIDOCZNY' and 'Zyskaj nowych klientów korzystających z aplikacji Nexity.' It also features a smartphone icon with the program's logo.
- Center:** A laptop displaying the program's website. The website content includes the 'WŁĄCZ SIĘ' logo, a navigation menu, and a main heading 'WŁĄCZ SIĘ' with a sub-heading 'Twoja stacja ładowania pojazdów elektrycznych. Włącz się z programem Nexity i wykorzystaj potencjał swojej stacji!'. Below this, it asks 'Jesteś właścicielem lub zarządcą stacji ładowania pojazdów elektrycznych?' and 'Włącz się z programem Nexity i wykorzystaj potencjał swojej stacji!'. The laptop is a MacBook Pro.
- Bottom Left:** A light-colored banner with the text 'MOŻESZ NAM ZAUFAC' and 'Nexity to niezbędne wsparcie dla Twojego biznesu.' It also features an icon of a hand holding a card.
- Bottom Right:** A dark banner with the 'WŁĄCZ SIĘ' logo and 'Powered by NEXITY'.

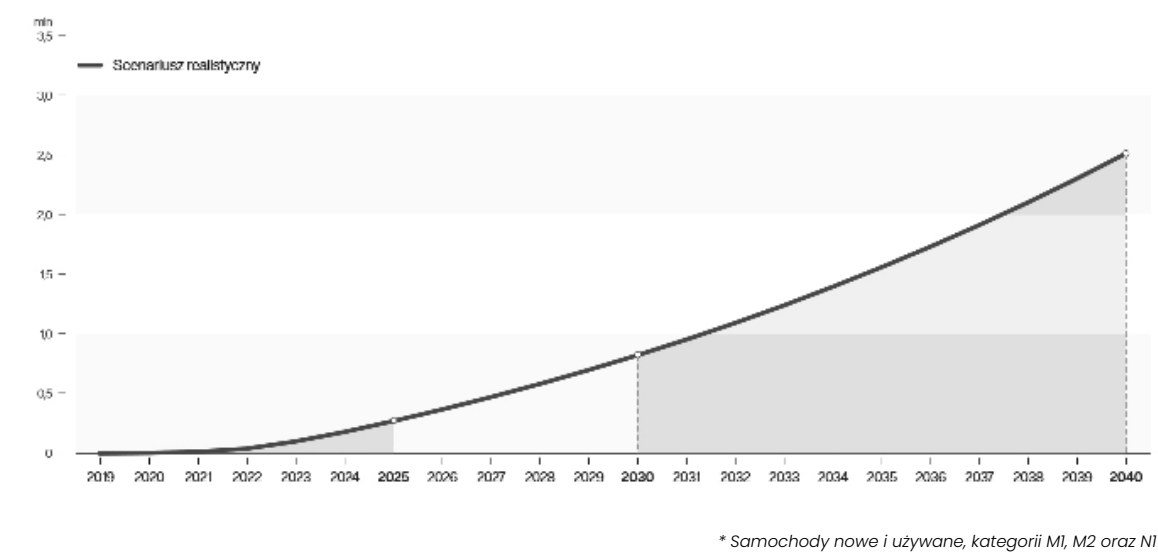


Najważniejsze inicjatywy IQ2021 roku

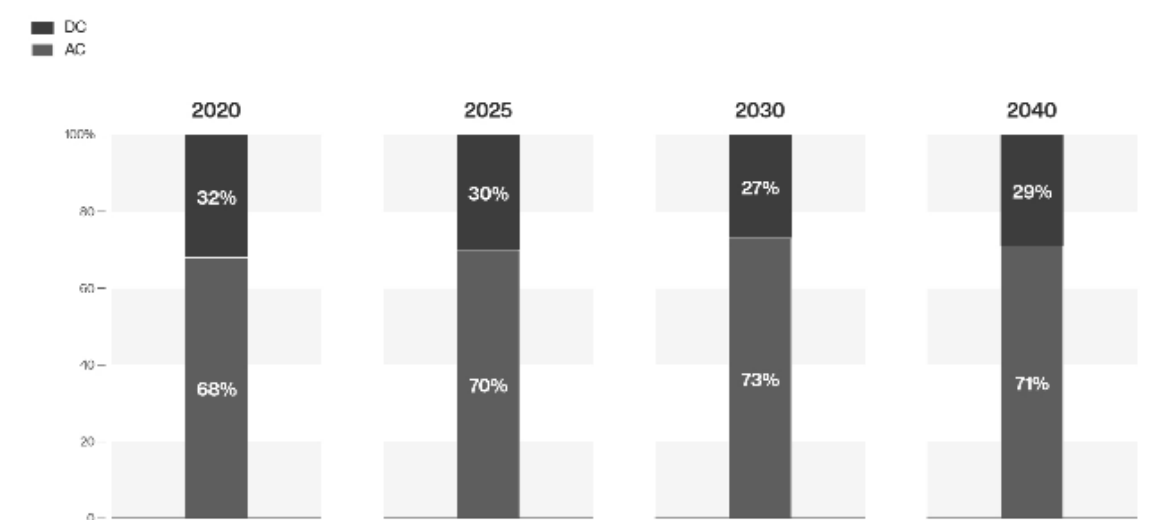


Potencjał rynku elektromobilności

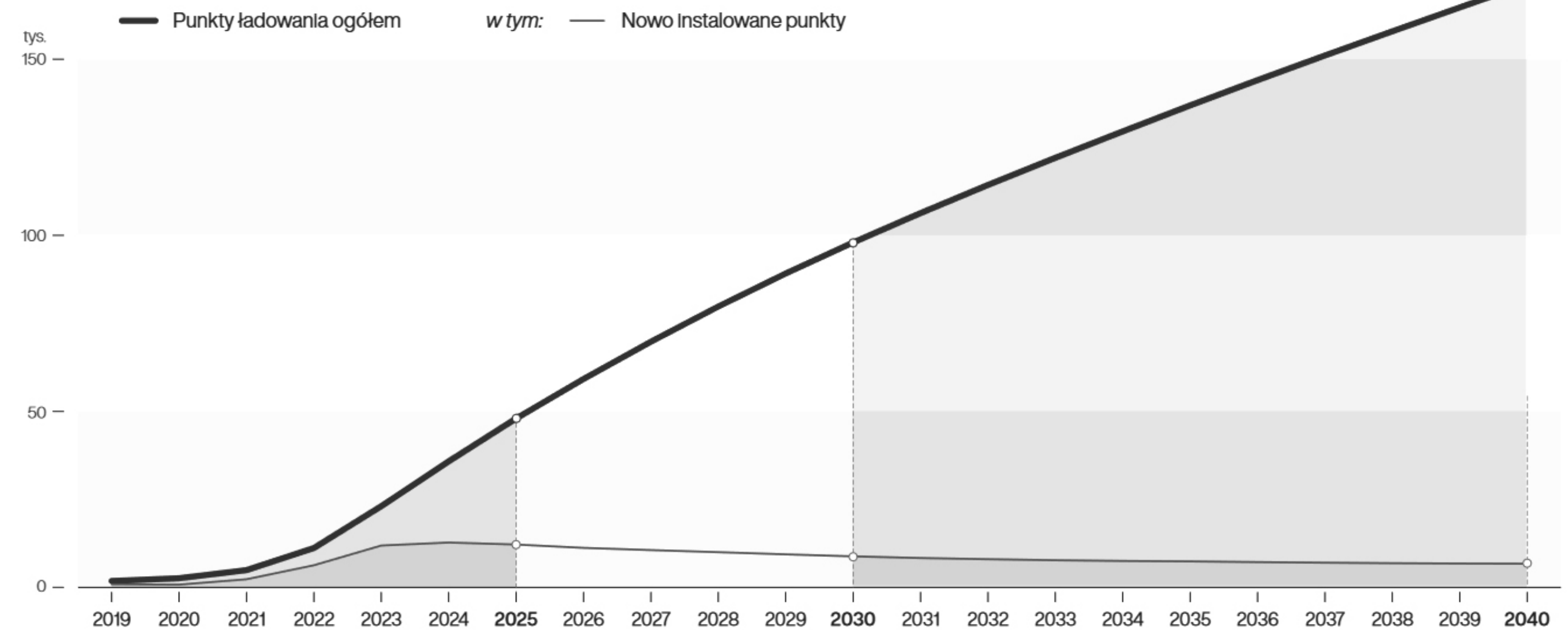
Rozwój parku samochodów całkowicie elektrycznych (BEV)*



Punkty ładowania w sieci infrastruktury ogólnodostępnej w Polsce – prognoza



Sieć punktów ładowania w stacjach ogólnodostępnych



Źródło: Polish EV Outlook 2020 Wydanie II | Polskie Stowarzyszenie Paliw Alternatywnych | pspa.com.pl




Strategiczne kierunki rozwoju



Elektromobilność

Zarządzanie infrastrukturą i ładowaniem pojazdów elektrycznych w całym łańcuchu wartości dla elektromobilności.



Transformacja energetyczna

Przechodzenie do bardziej zrównoważonej gospodarki i rozwoju za pomocą odnawialnych źródeł energii i wzmacnianie efektywności energetycznej.

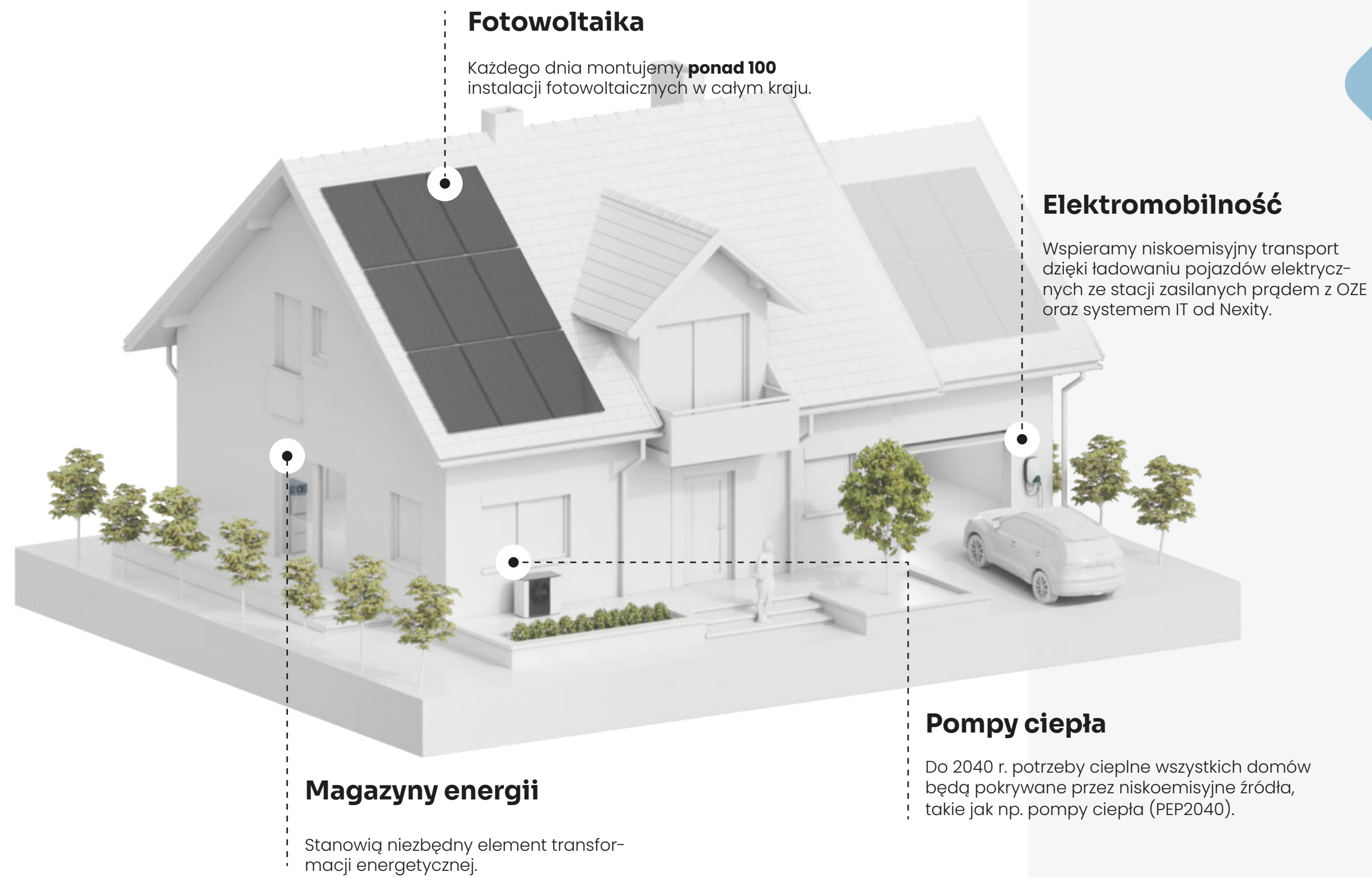


Transport

Efektywne zarządzanie transportem, komunikacją i mobilnością, zarówno w skali makro: dla miast i aglomeracji, jak i mikro: dla organizacji i flot pojazdów o napędzie alternatywnym.



Nexity – Spółka w Grupie Kapitałowej Columbus Energy




Władze spółki



Dawid A. Kmiecik
Prezes Zarządu

Przedsiębiorca i wizjoner.
Założyciel Nexity

Rada nadzorcza



Katarzyna Wyskiel-Kmiecik
Członek Rady Nadzorczej



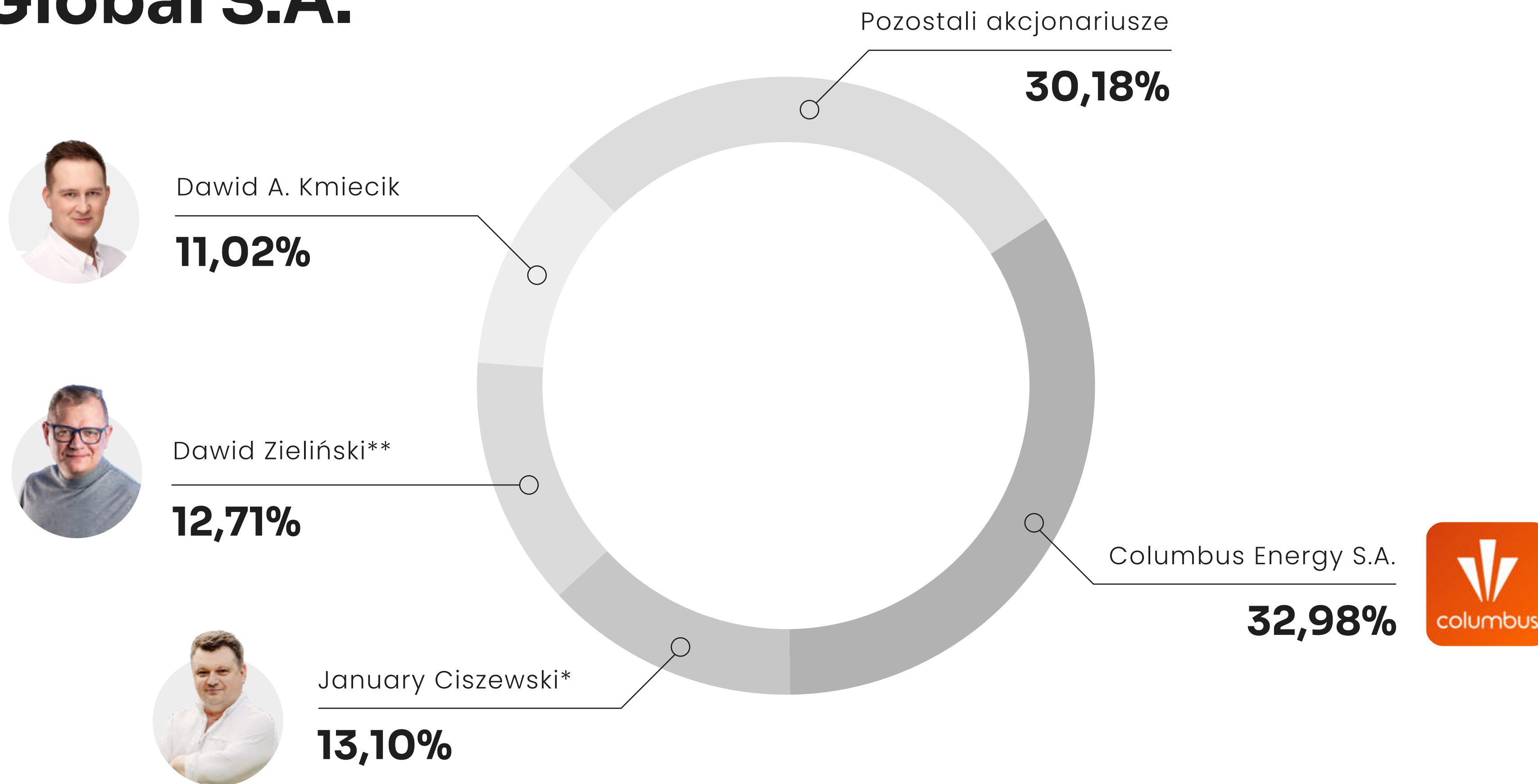
Agnieszka Rozwadowska
Członek Rady Nadzorczej



Łukasz Kaleta
Sekretarz Rady Nadzorczej



Akcjonariat Nexity Global S.A.



* bezpośrednio i pośrednio przez JR HOLDING ASI S.A. oraz Long Short Partners Sp. z o.o.

** bezpośrednio i pośrednio przez Gemstone S.A.



Kapitalizacja

Nexity na rynku kapitałowym



nexity

Liczba akcji **10.000.000**

Rynek notowań **GPW**

Ticker **NXG**

Debiut **2014**

ISIN **PLWDMCP00013**

Wzrost kursu akcji: **1688%**
(w stosunku do 02.01.2020 roku)

Wzrost kapitalizacji:

- Kurs docelowy - 13.05.2021 roku:
Kapitalizacja na poziomie **89.400.000,00 PLN**



Raport kwartalny

Grupy Kapitałowej Nexity Global za IQ2021 r.

Kraków, 13.05.2021 r.



nexity



Spółka w Grupie Kapitałowej
Columbus Energy

SPIS TREŚCI

1.	WYBRANE DANE FINANSOWE (w tys. PLN i tys. EUR)	2
2.	KWARTALNE SKRÓCONE SKONSOLIDOWANE SPRAWOZDANIE FINANSOWE ZA OKRES 3 MIESIĘCY ZAKOŃCZONYCH 31 MARCA 2021 ROKU SPORZĄDZONE ZGODNIE Z MIĘDZYNARODOWYMI STANDARDAMI SPRAWOZDAWCZOŚCI FINANSOWEJ ZATWIERDZONYMI PRZEZ UNIĘ EUROPEJSKĄ.....	4
3.	INFORMACJA DODATKOWA DO KWARTALNEGO SKRÓCONEGO SKONSOLIDOWANEGO SPRAWOZDANIA FINANSOWEGO.....	10
4.	POZOSTAŁE INFORMACJE DO SKONSOLIDOWANEGO RAPORTU KWARTALNEGO.....	18
5.	KWARTALNA INFORMACJA FINANSOWA NEXITY GLOBAL S.A. ZA OKRES 3 MIESIĘCY ZAKOŃCZONY 31 MARCA 2021 ROKU.....	24
6.	OŚWIADCZENIE ZARZĄDU.....	30

1. WYBRANE DANE FINANSOWE (W TYS. PLN I TYS. EUR)

Średnie kursy wymiany złotego w stosunku do EUR w okresach objętych sprawozdaniem finansowym są ustalane przez Narodowy Bank Polski.

Ogłoszone przez Narodowy Bank Polski średnie kursy wymiany złotego w stosunku do EUR wyniosły w okresach objętych historycznymi danymi finansowymi:

Rok obrotowy	dla danych w rachunku zysków i strat	dla danych bilansowych
31.03.2021	4,5721	4,6603
31.12.2020	4,4742	4,6148
31.03.2020	4,3963	4,5523

Poszczególne pozycje rachunku zysków i strat oraz sprawozdania z przepływów środków pieniężnych zostały przeliczone według kursów stanowiących średnią arytmetyczną średnich kursów ogłoszonych przez Narodowy Bank Polski dla EUR obowiązujących na ostatni dzień każdego miesiąca w danym okresie sprawozdawczym. Poszczególne pozycje aktywów i pasywów bilansu zostały przeliczone według kursów ogłoszonych przez Narodowy Bank Polski dla EUR obowiązujących na ostatni dzień okresu sprawozdawczego.

WYBRANE SKONSOLIDOWANE DANE FINANSOWE

Wyszczególnienie	tys. PLN	tys. EUR	tys. PLN	tys. EUR
RACHUNEK ZYSKÓW I STRAT	01.01.2021 – 31.03.2021		01.01.2020 – 31.03.2020	
Przychody netto ze sprzedaży produktów, towarów i materiałów	77	17	28	6
Koszty rodzajowe	1 295	283	252	57
Zysk (strata) na działalności operacyjnej	-1 218	-266	641	145
Zysk (strata) brutto	-1 208	-264	643	146
Zysk (strata) netto	-1 204	-263	629	143
Zysk (strata) netto przypadający na akcjonariuszy jednostki dominującej	-1 204	-263	629	143
Liczba udziałów/akcji w sztukach	10 000 000	10 000 000	2 303 049	2 303 049
Zysk (strata) netto na akcję zwykłą przypadający akcjonariuszom jednostki dominującej (zł/euro)	-0.12	-0.03	0.27	0.06

Wyszczególnienie	tys. PLN	tys. EUR	tys. PLN	tys. EUR
BILANS	31.03.2021		31.12.2020	
Aktywa trwałe	4 455	956	1649	357
Aktywa obrotowe	3 857	828	4495	974
Kapitał własny	3 748	804	4938	1070
Kapitał własny przypadający na akcjonariuszy jednostki dominującej	3 748	804	4938	1070
Zobowiązania długoterminowe	2 691	577	395	86
Zobowiązania krótkoterminowe	1 874	402	811	176
Wartość księgowa na akcję przypadająca akcjonariuszom jednostki dominującej (zł/euro)	0.37	0.08	0.49	0.11

Wyszczególnienie	tys. PLN	tys. EUR	tys. PLN	tys. EUR
RACHUNEK PRZEPŁYWÓW PIENIĘŻNYCH	01.01.2021 – 31.03.2021		01.01.2020 – 31.03.2020	
Przepływy pieniężne netto działalności operacyjnej	839	180	-505	-115
Przepływy pieniężne netto działalności inwestycyjnej	-1 135	-244	397	90
Przepływy pieniężne netto działalności finansowej	195	42	131	30

WYBRANE JEDNOSTKOWE DANE FINANSOWE

Wyszczególnienie	tys. PLN	tys. EUR	tys. PLN	tys. EUR
RACHUNEK ZYSKÓW I STRAT	01.01.2021 – 31.03.2021		01.01.2020 – 31.03.2020	
Przychody netto ze sprzedaży produktów, towarów i materiałów	51	11	1	0
Koszty rodzajowe	1 075	235	21	5
Zysk (strata) na działalności operacyjnej	-1 024	-224	845	192
Zysk (strata) brutto	-986	-216	847	193
Zysk (strata) netto	-985	-215	833	189
Zysk (strata) netto przypadający na akcjonariuszy jednostki dominującej	-985	-215	833	189
Liczba udziałów/akcji w sztukach	10 000 000	10 000 000	2 303 049	2 303 049
Zysk (strata) netto na akcję zwykłą przypadający akcjonariuszom jednostki dominującej	-0.10	-0.02	0.36	0.08

Wyszczególnienie	tys. PLN	tys. EUR	tys. PLN	tys. EUR
BILANS	31.03.2021 R.		31.12.2020 R.	
Aktywa trwałe	4 518	969	1510	327
Aktywa obrotowe	4 792	1 028	5487	1189
Kapitał własny	5 123	1 099	6108	1324
Kapitał własny przypadający na akcjonariuszy jednostki dominującej	5 123	1 099	6108	1324
Zobowiązania długoterminowe	2 666	511	371	80
Zobowiązania krótkoterminowe	1 521	297	518	112
Wartość księgową na akcję przypadającą akcjonariuszom jednostki dominującej (zł/euro)	0.51	0.11	0.61	0.13

Wyszczególnienie	tys. PLN	tys. EUR	tys. PLN	tys. EUR
RACHUNEK PRZEPŁYWÓW PIENIĘŻNYCH	01.01.2021 – 31.03.2021		01.01.2020 – 31.03.2020	
Przepływy pieniężne netto działalności operacyjnej	1 471	322	-273	-62
Przepływy pieniężne netto działalności inwestycyjnej	-1 546	-338	281	64
Przepływy pieniężne netto działalności finansowej	0	0	-19	-4



2. KWARTALNE SKRÓCONE SKONSOLIDOWANE SPRAWOZDANIE FINANSOWE ZA OKRES 3 MIESIĘCY ZAKOŃCZONYCH 31 MARCA 2021 ROKU SPORZĄDZONE ZGODNIE Z MIĘDZYNARODOWYMI STANDARDAMI SPRAWOZDAWCZOŚCI FINANOWEJ ZATWIERDZONYMI PRZEZ UNIĘ EUROPEJSKĄ.

Skonsolidowane sprawozdanie z zysków i strat oraz z całkowitych dochodów Grupy Kapitałowej Nexity Global.

	3 miesiące zakończone 31.03.2021	3 miesiące zakończone 31.03.2020
Przychody ze sprzedaży	77 347	28 354
Przychody ze sprzedaży produktów, towarów i materiałów	77 347	28 354
Zysk ze sprzedaży instrumentów finansowych	0	0
Koszty rodzajowe	1 294 891	252 453
Amortyzacja	57 637	0
Zużycie materiałów i energii	47 303	14 191
Usługi obce	316 116	107 588
Podatki i opłaty	5 479	3 989
Wynagrodzenia	718 783	106 922
Ubezpieczenia społeczne i inne świadczenia	127 776	19 763
Pozostałe koszty rodzajowe	9 480	0
Wartość sprzedanych towarów i materiałów	12 317	0
Zysk (strata) brutto na sprzedaży	-1 217 544	-224 099
Pozostałe przychody operacyjne	7	867 090
Pozostałe koszty operacyjne	7	2 274
Zysk (strata) na działalności operacyjnej	-1 217 544	640 717
Przychody finansowe	23 123	5 018
Koszty finansowe	13 863	2 561
Odpis wartości firmy jednostek podporządkowanych	0	0
Zysk (strata) na sprzedaży całości lub części udziałów jednostek podporządkowanych	0	0
Zysk (strata) przed opodatkowaniem	-1 208 284	643 174
Podatek dochodowy	-3 936	13 967
Zysk (strata) netto z działalności kontynuowanej	-1 204 348	629 207
Zysk (strata) z działalności zaniechanej	0	0
Zysk (strata) netto	-1 204 348	629 207
Zysk (strata) przypisana akcjonariuszom niekontrolującym	0	0
Zysk (strata) netto przypisana podmiotowi dominującemu	-1 204 348	629 207
Zysk (strata) netto na jedną akcję przypadający akcjonariuszom jednostki dominującej (w zł)		
Podstawowy za okres obrotowy	-0.12	0.27
Rozwodniony za okres obrotowy	-0.12	0.27
Zysk (strata) netto na jedną akcję z działalności kontynuowanej (w zł)		
Podstawowy za okres obrotowy	-0.12	0.27
Rozwodniony za okres obrotowy	-0.12	0.27
Zysk (strata) netto na jedną akcję z działalności zaniechanej (w zł)		
Podstawowy za okres obrotowy	0	0
Rozwodniony za okres obrotowy	0	0
Suma dochodów całkowitych	-1 204 348	629 207
Suma dochodów całkowitych przypisana akcjonariuszom niekontrolującym	0	0
Suma dochodów całkowitych przypadająca na podmiot dominujący	-1 204 348	629 207

Skonsolidowane sprawozdanie sytuacji finansowej Grupy Kapitałowej Nexity Global

AKTYWA	31.03.2021	31.12.2020	31.03.2020
Aktywa trwałe	4 455 230	1 649 092	902 947
Rzeczowe aktywa trwałe	3 062 849	483 832	0
Wartości niematerialne	133 690	142 070	0
Wartość firmy	963 438	963 438	0
Nieruchomości inwestycyjne	0	0	0
Inwestycje w jednostkach powiązanych wycenianych metodą praw własności	0	0	0
Akcje i udziały w jednostkach podporządkowanych nie objętych konsolidacją	0	0	0
Aktywa finansowe wyceniane w wartości godziwej przez inne całkowite dochody	0	0	897 865
Pozostałe aktywa finansowe	0	0	0
Aktywa z tytułu podatku odroczonego	292 767	59 072	5 082
Pozostałe aktywa trwałe	2 486	680	0
Aktywa obrotowe	3 857 379	4 494 898	288 354
Zapasy	1 102 428	495 073	90 268
Należności handlowe	176 351	152 040	20 923
Należności z tytułu bieżącego podatku dochodowego	0	0	0
Pozostałe należności	510 760	264 338	114 973
Aktywa finansowe wycenione w wartości godziwej przez wynik finansowy	0	0	0
Pozostałe aktywa finansowe	1 554 247	2 976 274	12 116
Rozliczenia międzyokresowe	72 282	64 801	15 830
Środki pieniężne i ich ekwiwalenty	441 311	542 372	34 245
Aktywa zaklasyfikowane jako przeznaczone do sprzedaży	0	0	0
AKTYWA RAZEM	8 312 609	6 143 990	1 191 301

Skonsolidowane sprawozdanie sytuacji finansowej Grupy Kapitałowej Nexity Global (c.d.)

PASYWA	31.03.2021	31.12.2020	31.03.2020
Kapitał własny	3 747 631	4 938 420	-597 830
Kapitały własne akcjonariuszy	3 747 631	4 938 420	-597 830
Kapitał zakładowy	6 000 000	6 000 000	1 381 829
Należne wpłaty na kapitał zakładowy	0	0	0
Kapitał zapasowy	14 671 173	14 671 173	8 439 783
Akcje własne (wielkość ujemna)	0	0	0
Pozostałe kapitały	0	0	3 152 609
Różnice kursowe z przeliczenia	0	0	0
Niepodzielony wynik finansowy	-15 719 194	-14 201 258	-14 201 258
Wynik finansowy bieżącego okresu	-1 204 348	-1 531 495	629 207
Zobowiązania długoterminowe	2 691 259	394 881	515
Kredyty i pożyczki	0	0	0
Pozostałe zobowiązania finansowe	2 401 621	340 426	0
Inne zobowiązania długoterminowe	0	0	0
Rezerwy z tytułu odroczonego podatku dochodowego	287 058	54 144	515
Rozliczenia międzyokresowe przychodów	0	0	0
Rezerwa na świadczenia emerytalne i podobne	2 580	311	0
Pozostałe rezerwy	0	0	0
Zobowiązania krótkoterminowe	1 873 719	810 689	1 788 616
Kredyty i pożyczki	0	0	555 393
Pozostałe zobowiązania finansowe	594 063	123 100	0
Zobowiązania handlowe	680 922	332 100	98 163
Zobowiązania z tytułu bieżącego podatku dochodowego	0	0	0
Pozostałe zobowiązania	405 632	247 847	1 077 459
Rozliczenia międzyokresowe przychodów	73 437	0	3 326
Rezerwa na świadczenia emerytalne i podobne	115 758	78 236	0
Pozostałe rezerwy	3 907	29 407	54 276
PASYWA RAZEM	8 312 609	6 143 990	1 191 301

Sprawozdanie ze zmian w skonsolidowanym kapitale własnym Grupy Kapitałowej Nexity Global

	Kapitał zakładowy								
	Wniesiony kapitał zakładowy	Należne wpłaty na kapitał zakładowy	Kapitał zapasowy ze sprzedaży akcji powyżej ceny nominalnej	Pozostałe kapitały	Niepodzielony wynik finansowy	Wynik finansowy bieżącego okresu	Kapitał własny akcjonariuszy jednostki dominującej	Kapitał akcjonariuszy niekontrolujących	Kapitał własny ogółem
Kapitał własny na dzień 01.01.2021 r.	6 000 000	0	14 671 172	0	-14 201 258	-1 531 495	4 938 419	0	4 938 419
Zmiany zasad (polityki) rachunkowości	0	0	0	0	0	0	0	0	0
Korekty z tyt. błędów lat ubiegłych	0	0	0	0	0	0	0	0	0
Kapitał własny po korektach	6 000 000	0	14 671 172	0	-14 201 258	-1 531 495	4 938 419	0	4 938 419
Podział zysku/pokrycie straty	0	0	0	0	-1 517 936	-1 204 348	-2 722 284	0	-2 722 284
Przeniesienie zysku/straty na niepodzielony wynik finansowy	0	0	0	0	0	1 517 936	1 517 936	0	1 517 936
Rozliczenie korekt konsolidacyjnych	0	0	0	0	0	13 559	13 559	0	13 559
Kapitał własny na dzień 31.03.2021 r.	6 000 000	0	14 671 172	0	-15 719 194	-1 204 348	3 747 630	0	3 747 631
Kapitał własny na dzień 01.01.2020 r.	1 381 829	0	8 439 783	3 140 855	-13 531 659	21 850	-547 342	0	-547 342
Zmiany zasad (polityki) rachunkowości	0	0	0	0	0	0	0	0	0
Korekty z tyt. błędów lat ubiegłych	0	0	0	0	0	0	0	0	0
Kapitał własny po korektach	1 381 829	0	8 439 783	3 140 855	-13 531 659	21 850	-547 342	0	-547 342
Podział zysku/pokrycie straty	0	0	0	0	21 850	-21 850	0	0	0
Rozliczenie kapitałów własnych spółek zależnych	0	0	0	11 754	-691 449	0	-679 695	0	-679 695
Suma dochodów całkowitych	0	0	0	0	0	629 207	629 207	0	629 207
Kapitał własny na dzień 31.03.2020 r.	1 381 829	0	8 439 783	3 152 609	-14 201 258	629 207	-597 830	0	-597 830

Skonsolidowane sprawozdanie z przepływów pieniężnych Grupy kapitałowej Nexity Global

	3 miesiące zakończone 31.03.2021	3 miesiące zakończone 31.03.2020
DZIAŁALNOŚĆ OPERACYJNA		
Zysk (strata) netto	-1 184 750	629 207
Korekty razem	2 023 256	-1 133 965
Podatek dochodowy	- 3 936	13 967
Amortyzacja	57 637	0
Zyski (straty) z tytułu różnic kursowych	0	318
Odsetki i udziały w zyskach (dywidendy)	-68 274	-2 603
Zysk (strata) z działalności inwestycyjnej	1 866 195	-867 589
Zmiana stanu rezerw	246 475	-83 108
Zmiana stanu zapasów	-606 200	-90 268
Zmiana stanu należności	-74 312	2 023
Zmiana stanu zobowiązań, z wyjątkiem pożyczek i kredytów	777 198	-90 967
Zmiana stanu pozostałych aktywów	-171 527	-15 738
Inne korekty z działalności operacyjnej	0	0
Środki pieniężne z działalności operacyjnej	838 506	-504 758
Podatek dochodowy (zapłacony) / zwrócony	0	0
A. Przepływy pieniężne netto z działalności operacyjnej	838 506	-504 758
DZIAŁALNOŚĆ INWESTYCYJNA		
Wpływy	1 490 302	397 270
Inne wpływy inwestycyjne	0	396 770
Zbycie aktywów finansowych	0	500
Splata udzielonych pożyczek długoterminowych	1 445 151	0
Odsetki od pożyczek długoterminowych	45 151	0
Wydatki	2 624 869	0
Nabycie wartości niematerialnych oraz rzeczowych aktywów trwałych	2 624 869	0
Nabycie inwestycji w nieruchomości	0	0
Wydatki na aktywa finansowe	0	0
Inne wydatki inwestycyjne	0	0
B. Przepływy pieniężne netto z działalności inwestycyjnej	-1 134 567	397 270
DZIAŁALNOŚĆ FINANSOWA		
Wpływy	195 000	550 000
Wpływ netto z wydania udziałów (emisji akcji) i innych instrumentów kapitałowych oraz dopłat do kapitału	195 000	0
Kredyty i pożyczki	0	550 000
Emisja dłużnych papierów wartościowych	0	0
Inne wpływy finansowe	0	0
Wydatki	0	419 421
Nabycie udziałów (akcji) własnych	0	0
Dywidendy i inne wpłaty na rzecz właścicieli	0	0
Inne, niż wpłaty na rzecz właścicieli, wydatki z tytułu podziału zysku	0	0
Splaty kredytów i pożyczek	0	419 421
Wykup dłużnych papierów wartościowych	0	0
Z tytułu innych zobowiązań finansowych	0	0
Płatności zobowiązań z tytułu umów leasingu finansowego	0	0
Odsetki	0	0
Inne wydatki finansowe	0	0

C. Przepływy pieniężne netto z działalności finansowej	195 000	130 579
D. Przepływy pieniężne netto razem (A+B+C)	-101 061	23 091
E. Bilansowa zmiana stanu środków pieniężnych:	-101 061	23 091
– zmiana stanu środków pieniężnych z tytułu różnic kursowych	0	0
F. Środki pieniężne na początek okresu	542 372	11 154
G. Środki pieniężne na koniec okresu (F+D)	441 311	34 245

3. INFORMACJA DODATKOWA DO KWARTALNEGO SKRÓCONEGO SKONSOLIDOWANEGO SPRAWOZDANIA FINANSOWEGO.

Zasady sporządzania i prezentacji sprawozdania finansowego:

Oświadczenie o zgodności

Niniejsze śródroczne skrócone skonsolidowane sprawozdanie finansowe Grupy Kapitałowej Nexity Global („śródroczne skonsolidowane sprawozdanie finansowe”, „skonsolidowane sprawozdanie finansowe”) zostało sporządzone zgodnie z Międzynarodowym Standardem Rachunkowości MSR 34 „Śródroczna sprawozdawczość finansowa”, który został zatwierdzony przez Unię Europejską oraz z Rozporządzeniem Ministra Finansów z dnia 29 marca 2018 roku w sprawie informacji bieżących i okresowych przekazywanych przez emitentów papierów wartościowych oraz warunków uznawania za równoważne informacji wymaganych przepisami prawa państwa niebędącego państwem członkowskim (Dz. U. 2018 r. poz.757) („Rozporządzenie”).

Niniejsze śródroczne skrócone skonsolidowane sprawozdanie finansowe przedstawia sytuację finansową Grupy Kapitałowej Nexity Global na dzień 31 marca 2021 roku i 31 grudnia 2020 roku, wyniki jej działalności za okres 3 miesięcy zakończony 31 marca 2021 roku i 31 marca 2020 roku oraz przepływy pieniężne za okres 3 miesięcy zakończony 31 marca 2021 roku i 31 marca 2020 roku.

Kontynuacja działalności

Niniejsze śródroczne skrócone skonsolidowane sprawozdanie finansowe zostało sporządzone przy założeniu kontynuowania działalności gospodarczej przez spółki Grupy Kapitałowej Nexity Global w dającej się przewidzieć przyszłości.

Do dnia sporządzenia śródrocznego skróconego skonsolidowanego sprawozdania finansowego za I kwartał 2021 roku nie wystąpiły zdarzenia, które nie zostały, a powinny być ujęte w księgach rachunkowych okresu sprawozdawczego. Jednocześnie w niniejszym sprawozdaniu finansowym nie występują istotne zdarzenia dotyczące lat ubiegłych.

Waluta funkcjonalna i waluta prezentacji

Walutą funkcjonalną Jednostki Dominującej (tj. Nexity Global S.A.) i walutą prezentacji śródrocznego skonsolidowanego sprawozdania finansowego jest złoty polski, a wszystkie wartości w nim zaprezentowane, o ile nie wskazano inaczej, podane są w złotych polskich (PLN).

Raportowanie segmentów działalności

Grupa nie wydziela segmentów działalności.

Przyjęte zasady rachunkowości oraz zmiany Międzynarodowych Standardów Sprawozdawczości Finansowej (MSSF)

Przy sporządzaniu niniejszego śródrocznego skróconego skonsolidowanego sprawozdania finansowego Grupa zastosowała takie same zasady rachunkowości i metody wyliczeń jak przy sporządzaniu skonsolidowanego sprawozdania finansowego za rok 2020.

Wyjątkiem są zmiany będące konsekwencją wprowadzenia poniższych standardów:

- – MSR 39 „Instrumenty finansowe: ujmowanie i wycena” – zmiany dotyczą tymczasowych odstępstw od stosowania szczególnych wymogów rachunkowości zabezpieczeń,
- – MSSF 4 „Umowy ubezpieczeniowe” – zmiany dotyczą określenia podstawy przepływów pieniężnych wynikających z umowy w wyniku reformy wskaźnika referencyjnego stopy procentowej,
- – MSSF 7 „Instrumenty finansowe: ujawnianie informacji” – zmiany dotyczą ujawniania informacji związanych z reformą wskaźnika referencyjnego stopy procentowej,
- – MSSF 9 „Instrumenty finansowe” – zmiany dotyczą wyceny w zamortyzowanym koszcie oraz na tymczasowych odstępstwach od stosowania szczególnych wymogów rachunkowości zabezpieczeń,
- – MSSF 16 „Leasing” – zmiany dotyczą tymczasowych odstępstw związanych z reformą wskaźnika referencyjnego stopy procentowej.

Zmiany nie mają istotnego wpływu na stosowane przez Grupę zasady (politykę) rachunkowości w odniesieniu do działalności Grupy lub jej wyników finansowych.

Sporządzenie sprawozdania finansowego zgodnie z MSSF wymaga przyjęcia pewnych założeń oraz dokonania szacunków i osądów, które wpływają na przyjęte zasady rachunkowości oraz wielkości wykazane w sprawozdaniu finansowym. Założenia i szacunki wynikają z dotychczasowych doświadczeń oraz innych czynników, w tym przewidywań odnośnie do przyszłych zdarzeń, które w danej sytuacji wydają się zasadne. Oszacowania i osądy księgowe podlegają regularnej ocenie.

W okresie 3 miesięcy zakończonych 31 marca 2021 roku nie miały miejsca istotne zmiany wielkości szacunkowych oraz metodologii dokonywania szacunków, które miałyby wpływ na okres bieżący lub na okresy przyszłe.

Dokonane przez Zarząd Nexity Global S.A. istotne osądy w zakresie stosowanych przez Grupę zasad rachunkowości i główne źródła

szacowania niepewności były takie same jak opisane w skonsolidowanym sprawozdaniu finansowym Grupy Kapitałowej Nexity Global S.A. za rok 2020.

Nota 1. Istotne zmiany pozycji sprawozdawczych, kwoty mające znaczący wpływ na aktywa, zobowiązania, kapitał, wynik finansowy netto lub przepływy środków pieniężnych, które są nietypowe ze względu na ich rodzaj, wielkość, wywierany wpływ lub częstotliwość.

W związku z dalszym rozwojem Spółki, miały miejsce między innymi poniższe jednorazowe zdarzenia:

- zawarcie umowy o współpracy z Columbus Energy S.A.
- zmiana adresu siedziby Spółki,

które wywierają nietypowy wpływ względem podstawowej działalności Emitenta na prezentowane dane finansowe.

Nota 2. Informacje dotyczące segmentów działalności

Grupa nie analizuje działalności w podziale na segmenty branżowe.

Nota 3. Zwięzły opis istotnych dokonań lub niepowodzeń emitenta w okresie I kwartału 2021 r.

- Zawarcie Term Sheet dotyczącego inwestycji w podmiot wykorzystujący technologię blockchain na potrzeby energetyki i systemów rozliczeń

W dniu 13 stycznia 2021 roku Zarząd Nexity Global S.A. (dalej: Nexity) zawarł z założycielami (dalej: Założyciele), pozostałymi udziałowcami (dalej: Pozostali Udziałowcy) podmiotu prawa handlowego z siedzibą w Polsce wykorzystującego technologię blockchain na potrzeby energetyki i systemów rozliczeń (dalej: Spółka) oraz Columbus Energy S.A. z siedzibą w Krakowie (dalej: Columbus) Term Sheet (dalej: Term Sheet). W Term Sheet Spółka oraz Nexity i Columbus uzgodniły, że dokonają przesunięć na rozkładzie procentowym udziałów w Spółce w wyniku zaangażowania kapitałowego w Spółce Nexity bądź Columbus (zamiennie, w zależności od ostatecznych ustaleń pomiędzy Stronami). Strony uzgodniły, że Nexity bądź Columbus będzie posiadać docelowo 51,46% udziałów w Spółce. Strony zamierzają przeprowadzić transakcję powodującą zmiany w rozkładach udziałów Spółki (dalej: Transakcja) w drodze podwyższenia kapitału zakładowego do kwoty 1.004.000,00 zł w jednej transzy (płatne do dnia 28 lutego 2021 roku) od Nexity bądź Columbus za udziały stanowiące łącznie 51,46 % podwyższonego kapitału zakładowego Spółki (Strony ustaliły, że udział ten nie ulegnie zmniejszeniu przez okres 3 lat po dokonaniu Transakcji).

W okresie 3 lat od wejścia w życie Umowy Inwestycyjnej, Założyciele nie będą mogli dokonywać sprzedaży udziałów Spółki bez zgody wszystkich udziałowców Spółki. Ponadto, w Umowie Inwestycyjnej uwzględnione będą następujące klauzule: - prawo pierwszeństwa objęcia udziałów (każdy udziałowiec ma prawo do proporcjonalnego objęcia we wszelkich przyszłych emisjach i ofertach sprzedaży udziałów Spółki); prawo przyłączenia (w przypadku sprzedaży udziałów Spółki przez któregokolwiek z obecnych udziałowców, Nexity bądź Columbus ma prawo przyłączyć się do transakcji na tych samych warunkach, które realizować będą pozostali udziałowcy; prawo przyciągnięcia (w przypadku, gdy niepowiązana osoba trzecia złoży w dobrej wierze ofertę nabycia więcej niż 50% udziałów lub aktywów Spółki, w tym udziałów posiadanych przez Nexity bądź Columbus, przy wycenie aktywów nie niższej niż 100 mln EUR a Nexity bądź Columbus poinformuje pozostałych udziałowców Spółki o skorzystaniu z przysługującego mu prawa przyciągnięcia, pozostali udziałowcy będą głosować z Nexity bądź Columbus w sprawie sprzedaży majątku Spółki; Strony przed podpisaniem Umowy Inwestycyjnej sprecyzują zakres współpracy dotyczący budowanych synergii w zakresie licencji, sprzedaży produktów Spółki, marketingu i działań PR na rynkach, na których Nexity bądź Columbus jest obecny.

Ponadto Strony wskazały w Term Sheet, że ich intencją jest wejście Spółki na Giełdę Papierów Wartościowych w Warszawie S.A. poprzez nabycie lub połączenie z podmiotem już notowanym.

W dniu 8 lutego 2021 roku Zarząd Spółki odstąpił od zawartego w dniu 13 stycznia 2021 r. Term Sheet. Powodem odstąpienia od Term Sheet był brak wypracowania wspólnego stanowiska przez Strony w toku prowadzonych negocjacji w zakresie inwestycji w Spółkę, które miały prowadzić do podpisania umowy inwestycyjnej.

- Zawarcie umowy o współpracy z Columbus Energy S.A.

W dniu 27 stycznia 2021 roku Zarząd Nexity Global S.A. zawarł z Columbus Energy S.A. z siedzibą w Krakowie (dalej: Columbus) umowę o współpracy (dalej: Umowa). Przedmiotem Umowy jest:

- a) długoterminowa współpraca NEXITY i Columbus dotycząca tworzenia, rozwoju i aktualizacji wspólnej oferty produktów lub usług Stron, adresowanej do klientów, a w szczególności klientów Columbus, obejmującej sprzedaż lub udostępnianie produktów lub usług Columbus w uzgodnionych modelach współpracy z produktami lub usługami NEXITY, w szczególności przy użyciu uzgodnionych przez Strony wzorców umów,
- b) długoterminowa współpraca NEXITY i Columbus dotycząca wsparcia w zakresie usług świadczonych przez NEXITY na rzecz klientów Columbus (w szczególności wsparcia Columbus w realizacji obowiązków gwarancyjnych oraz usług serwisowych, jak również zapewnienia co najmniej wsparcia przez NEXITY Contact Center),

- c) długoterminowa współpraca NEXITY i Columbus dotycząca zapewnienia przez NEXITY na rzecz klientów Columbus lub bezpośrednio na rzecz Columbus bezpośrednio dostępu do systemu bilingowo-rozliczeniowego wraz z urządzeniami obsługującymi licznik wobec klientów, na zasadach opisanych w Umowie,
- d) uregulowanie przepływu informacji i danych pomiędzy NEXITY i Columbus, a w szczególności uregulowanie zasad przetwarzania danych osobowych klientów Columbus, pracowników klientów Columbus lub innych osób fizycznych.

W obszarze elektromobilności współpraca NEXITY i Columbus będzie dotyczyła produktów i usług odnoszących się zarówno do ogólnodostępnych stacji ładowania, jak i prywatnych stacji ładowania. Równocześnie NEXITY i Columbus przewidują intensyfikację działań w ramach wspólnej oferty nakierowanych na rozwój ogólnodostępnych stacji ładowania.

Wspólna oferta Stron będzie oferowana i realizowana w szczególności w ramach przyjętych modeli współpracy.

Przez cały czas trwania Umowy i współpracy Stron, Strony zapewniają niezbędne dla jej konkurencyjności i atrakcyjności zasoby, a w szczególności:

- a) Columbus zapewnia sieć kontaktów handlowych, w tym bazę klientów, przedstawicieli handlowych, środki marketingowe i realizacyjne, jak również stosowne porozumienia z producentem stacji ładowania,
- b) NEXITY zapewnia dostęp i utrzymanie Systemu NEXITY (służącego do prowadzenia działalności związanej z obsługą oraz usług ładowania pojazdów elektrycznych) oraz Platformy NEXITY (służącej Użytkownikom pojazdów elektrycznych do korzystania ze stacji ładowania będącej w sieci NEXITY), funkcjonowanie całodobowego Contact Center, niezbędne Prawa IP, jak również zdalny dostęp i zdalne monitorowanie stacji ładowania.

W drodze wykonania postanowień Umowy, Strony zawrą umowę ramową na korzystanie przez Columbus z oprogramowania NEXITY do obsługi stacji ładowania oraz świadczenia Dostawy Usługi ładowania pojazdów elektrycznych przez NEXITY.

W ramach przedmiotowej Umowy Strony będą rozwijać współpracę w zakresie oferowania Produktów i Usług odnoszących się do systemów zarządzania i bilansowania energii opartych o zdecentralizowane i rozproszone rejestry w technologii blockchain, które posiada lub będzie posiadać NEXITY, a które pozwolą na przyczynienie się do zwiększenia udziału elektromobilności oraz innych usług w sektorze nowoczesnej energetyki rozproszonej w Polsce.

Jednocześnie, Columbus zobowiązał się wspierać Grupę NEXITY jako wyłącznego dostawcę rozwiązań technologicznych z zakresu elektromobilności, energetyki rozproszonej i systemów zarządzania energią dla Grupy Columbus.

Umowa przewiduje odpowiedzialność Stron za naruszenie Umowy lub umów zawieranych na jej podstawie.

Umowa została zawarta na okres 25 lat licząc od jej zawarcia, a po tym okresie przedłuża się na czas nieoznaczony, chyba że którakolwiek Strona złoży – przed upływem tego terminu – oświadczenie o rozwiązaniu Umowy. Po przekształceniu się Umowy na umowę na czas nieoznaczony, każda ze Stron Umowy może złożyć oświadczenie o wypowiedzeniu jej przy zachowaniu 24-miesięcznego okresu wypowiedzenia. Dopuszczone jest również rozwiązanie Umowy ze skutkiem natychmiastowym przez każdą ze Stron w oparciu o przesłanki wynikające z Umowy.

- Zmiana adresu siedziby Spółki

Od dnia 15 marca 2021 r. zmieniony został adres siedziby Spółki.

Nowy adres siedziby Spółki jest następujący: ul. Bronowicka 130, 30-121 Kraków.

Nota 4. Opis czynników i zdarzeń, w szczególności o nietypowym charakterze, mających znaczący wpływ na osiągnięte w okresie I kwartału 2021 r. wyniki finansowe

W Grupie Kapitałowej Nexity Global w okresie sprawozdawczym nie wystąpiły czynniki o nietypowym charakterze, mających wpływ na osiągnięte w okresie I kwartału 2021 r. wyniki finansowe.

Nota 5. Objasnienia dotyczące sezonowości lub cykliczności działalności Grupy Kapitałowej

W Grupie Kapitałowej Nexity Global nie występuje sezonowość lub cykliczność działalności.

Nota 6. Informacje o odpisach aktualizujących wartość zapasów do wartości netto możliwej do uzyskania i odwróceniu zapisów z tego tytułu

W Grupie Kapitałowej Nexity Global nie nastąpiła utrata wartości zapasów.

Nota 7. Informacje o odpisach aktualizujących z tytułu utraty wartości aktywów finansowych, rzeczowych aktywów trwałych, wartości niematerialnych i prawnych lub innych aktywów oraz odwróceniu takich odpisów.

Zgodnie z MSR 36 Grupa Kapitałowa Nexity Global dokonała na dzień 31 marca 2021 r. przeglądu posiadanych aktywów, aby zapewnić, że aktywa wykazywane są w wartości nieprzekraczającej ich wartości odzyskiwalnej. W opinii Zarządu jednostki dominującej nie nastąpiła utrata wartości rzeczowych aktywów trwałych oraz innych aktywów.

Nota 8. Informacje o utworzeniu, zwiększeniu, wykorzystaniu i rozwiązaniu rezerw

Wyszczególnienie	Rezerwy na sporządzenie i badanie bilansu	Rezerwy na koszty wynagrodzeń	Inne rezerwy	Ogółem
Stan na 01.01.2021	29 000	78 547	406	107 953
Utworzone w ciągu roku obrotowego	3 500	118 338	0	121 838
Wykorzystane	29 000	0	0	29 000
Rozwiązane	0	78 547	0	78 547
Stan na 31.03.2021, w tym:	3 500	118 338	406	122 244
- długoterminowe	0	2 580	0	2 580
- krótkoterminowe	3 500	115 758	406	119 664
Stan na 01.01.2020	42 200	69 344	22 876	134 420
Utworzone w ciągu roku obrotowego	0	0	0	0
Wykorzystane	9 500	69 344	0	78 844
Rozwiązane	1 200	0	100	1 300
Stan na 31.03.2020, w tym:	31 500	0	22 776	54 276
- długoterminowe	0	0	0	0
- krótkoterminowe	31 500	0	22 776	54 276

Nota 9. Informacje o rezerwach i aktywach z tytułu odroczonego podatku dochodowego

Ujemne różnice przejściowe będące podstawą do tworzenia aktywa z tytułu podatku odroczonego	31.12.2020	zwiększenia	zmniejszenia	31.03.2021
Rezerwa na badanie i sporządzenie bilansu	24 000	0	20 500	3 500
Rezerwa na niewykorzystane urlopy	78 236	37 522	0	115 758
Rezerwa na odprawy emerytalne	336	2 244	0	2 580
Niewypłacone wynagrodzenia	34 898	12 879	0	47 777
Zobowiązania z tytułu leasingu	463 526	2 532 158	0	2 995 684
Niewypłacony ZUS umowy zlecenie	48 686	35 233	0	83 919
Różnice kursowe	1 258	2 001	0	3 259
Różnice amortyzacji	0	99	0	99
Pozostałe różnice	5 406	0	4 999	407
Suma ujemnych różnic przejściowych	656 346	2 622 136	25 499	3 252 983
stawka podatkowa	9%	9%	9%	9%
Aktywa z tytułu odroczonego podatku	59 072	235 990	2 295	292 767

Dodatnie różnice przejściowe będące podstawą do tworzenia aktywa z tytułu podatku odroczonego	31.12.2020	zwiększenia	zmniejszenia	31.03.2021
Należności z tytułu odsetek	76 274	10 284	0	86 558
Różnice kursowe	3 193	0	2 235	958
Różnice amortyzacji	522 127	2 579 891	0	3 102 018
Suma dodatnich różnic przejściowych	601 594	2 590 175	2 235	3 189 534
stawka podatkowa	9%	9%	9%	9%
Rezerwa z tytułu podatku odroczonego	54 144	233 115	201	287 058

Nota 10. Informacje o istotnych transakcjach nabycia i sprzedaży rzeczowych aktywów trwałych

W pierwszym kwartale 2021 r. w Grupie Kapitałowej Nexity Global nie wystąpiły istotne transakcje sprzedaży rzeczowych aktywów trwałych.

Nastąpił natomiast wzrost wartości środków trwałych, co jest związane z zakwalifikowaniem do środków trwałych Grupy umowy najmu nieruchomości przy ulicy Bronowickiej w Krakowie, jak również dwóch umów leasingu operacyjnego dotyczących środków transportu (elektryczny samochód osobowy oraz samochód dostawczy) zgodnie z wytycznymi MSSF 16.

Poniżej przedstawiono zestawienie kategorii Środków Trwałych Grupy Nexity Global wraz ze wskazaniem zmian, umorzenia oraz amortyzacji na dzień 31.12.2020 roku oraz na dzień 31.03.2021 roku.

	Wartość brutto (wartość początkowa)	Umorzenie do dnia 31.12.2020 r.	Amortyzacja do dnia 31.12.2020 r.	Zwiększenia w okresie od 01.01.2021 r. do 31.03.2021 r.	Umorzenie w okresie od 01.01.2021 r. do 31.03.2021 r.	Amortyzacja w okresie od 01.01.2021 r. do 31.03.2021 r.	Wartość netto na dzień 31.03.2021 r.
Budynki własne	0,00	0,00	0,00	0,00	0,00	0,00	0,00
Budynki- prawo do użytkowania (MSSF 16)	0,00	0,00	0,00	2 508 386	0,00	0,00	2 508 386
Urządzenia techniczne i maszyny własne	41 308	29 413	29 413	13 950	14 149	14 149	11 697
Urządzenia techniczne i maszyny - prawo do użytkowania (MSSF 16)	176 631	10 756	10 756	0,00	14 038	14 038	151 837
Środki transportu własne	0,00	0,00	0,00	0,00	0,00	0,00	0,00
Środki transportu- prawo do użytkowania (MSSF 16)	353 285	35 329	35 329	90 637	17 664	17 664	390 930
Łącznie	571 224	75 497	75 497	2 612 973	45 851	45 851	3 062 849

Nota 11. Poczynione zobowiązania na rzecz dokonania zakupu rzeczowych aktywów trwałych

W pierwszym kwartale 2021 r. w Grupie Kapitałowej Nexity Global nie poczyniono zobowiązań na rzecz dokonania zakupu rzeczowych aktywów trwałych.

Nota 12. Informacje o istotnych rozliczeniach z tytułu spraw sądowych

W pierwszym kwartale 2021 r. w Grupie Kapitałowej Nexity Global nie wystąpiły istotne rozliczenia z tytułu spraw sądowych.

Nota 13. Wskazanie korekt błędów poprzednich okresów

Korekty błędów poprzednich okresów nie wystąpiły.

Nota 14. Informacje na temat zmian sytuacji gospodarczej i warunków prowadzenia działalności, które mają istotny wpływ na wartość godziwą aktywów finansowych i zobowiązań finansowych niezależnie od tego, czy te aktywa i zobowiązania są ujęte w wartości godziwej czy w skorygowanej cenie nabycia (koszcie zamortyzowanym)

W pierwszym kwartale 2021 r. w Grupie Kapitałowej Nexity Global nie nastąpiła zmiana sytuacji gospodarczej i warunków prowadzenia działalności, która mogłaby mieć istotny wpływ na wartość godziwą aktywów finansowych i zobowiązań finansowych.

Nota 15. Informacje o niespłaceniu kredytu lub pożyczki lub naruszenia istotnych postanowień umowy kredytu lub pożyczki, w odniesieniu do których nie podjęto żadnych działań naprawczych do końca okresu sprawozdawczego

W pierwszym kwartale 2021 r. w Grupie Kapitałowej Nexity Global nie nastąpiły żadne zaniedbania w odniesieniu do umów kredytu oraz pożyczek. Nie zaniechano płatności wymaganych zobowiązań we wskazanym zakresie, nie dokonano również w tym zakresie żadnych naruszeń zawartych umów.

Nota 16. Informacje o zawarciu przez Emitenta lub jednostkę od niego zależną transakcji z podmiotami powiązanymi, jeżeli są one istotne i zostały zawarte na warunkach innych niż rynkowe wraz ze wskazaniem ich wartości, zgrupowane według rodzaju, z wyjątkiem przypadku, gdy informacje o poszczególnych transakcjach są niezbędne do zrozumienia ich wpływu na sytuację majątkową, finansową i wynik finansowy emitenta.

W pierwszym kwartale 2021 r. w Grupie Kapitałowej Nexity Global wszystkie transakcje pomiędzy podmiotami powiązanymi zostały zawarte na warunkach rynkowych.

Wyszczególnienie przychodów oraz kosztów bilansowych jednostki dominującej oraz jednostek podporządkowanych z okresu od 01.01.2021 roku do 31.03.2021 roku z podmiotami klasyfikowanymi jako podmioty w grupie oraz podmioty powiązane.

	Przychody (Nexiy Global S.A.)	Koszty (Nexity Global S.A.)	Przychody (Nexiy Sp. z o. o.)	Koszty (Nexity Sp. z o. o.)	Przychody (Nexiy V2X Sp. z o. o.)	Koszty (Nexity V2X Sp. z o. o.)
Usługi księgowo- Sprzedaż z Columbus Profit Sp. z o. o.	0,00	12 295	0,00	7 745	0,00	4 200
Najem sprzętu elektronicznego- Sprzedaż z Columbus Energy S.A.	0,00	0,00	0,00	2 306	0,00	0,00
Refaktury usługowe- Sprzedaż z Columbus Energy S.A.	0,00	309	0,00	0,00	0,00	0,00
Refaktury usługowe- Sprzedaż z Nexity Global S.A.	0,00	0,00	0,00	1 308	0,00	0,00
Koszty sprzedaży opieka medyczna- Sprzedaż z Nexity Global S.A.	0,00	1 308	0,00	0,00	0,00	0,00
Odsetki kosztowe naliczone- Pożyczka udzielona przez Nexity Global S.A.	0,00	0,00	0,00	21 920	0,00	245
Najem sprzętu elektronicznego- Sprzedaż dla Nexity Sp. z o. o.	15 813	0,00	0,00	0,00	0,00	0,00
Refektury opieka medyczna- Sprzedaż dla Nexity Sp. z o. o.	1 308	0,00	0,00	0,00	0,00	0,00
Odsetki przychodowe naliczone- Pożyczka udzielona dla Nexity	245	0,00	0,00	0,00	0,00	0,00

Sp. z o. o.

Odsetki przychodowe naliczone- Pożyczka udzielona dla Nexity V2X Sp. z o. o.	21 920	0,00	0,00	0,00	0,00	0,00
Odsetki przychodowe naliczone- Pożyczka udzielona dla Columbus Energy Finanse Sp. z o. o.	23 123	0,00	0,00	0,00	0,00	0,00
łącznie	62 409	13 912	0,00	33 279	0,00	4 445

Nota 17. Informacje o zmianie sposobu (metody) ustalania wartości godziwej instrumentów finansowych

W pierwszym kwartale 2021 r. w Grupie Kapitałowej Nexity Global nie nastąpiły żadne zmiany w zakresie zmiany sposobów (metod) ustalania wartości instrumentów finansowych.

Nota 18. Informacja dotycząca zmiany w klasyfikacji aktywów finansowych w wyniku zmiany celu lub wykorzystania tych aktywów, przesunięcia między poszczególnymi poziomami hierarchii wartości godziwej, która jest stosowana na potrzeby wyceny wartości godziwej instrumentów finansowych oraz zmiany w klasyfikacji aktywów finansowych w wyniku zmiany celu lub wykorzystania tych aktywów

W pierwszym kwartale 2021 r. w Grupie Kapitałowej Nexity Global nie nastąpiła zmiana w klasyfikacji aktywów finansowych, jak również przesunięcia między poszczególnymi poziomami hierarchii wartości godziwej instrumentów finansowych w stosunku do roku 2020. Pożyczki wykazywane w raporcie za rok 2020 uległy zmianie co do wysokości, jednak w I kwartale roku 2021 nadal są wykazywane w zamortyzowanym koszcie, zgodnie z poniższą tabelą.

POZOSTAŁE AKTYWA FINANSOWE WYCENIANE W ZAMORTYZOWANYM KOSZCIE

Inwestycje krótkoterminowe	31.03.2021	31.12.2020
Pożyczki udzielone, w tym:	1 554 247	2 976 274
- dla Zarządu i Rady Nadzorczej	0	0
Razem	1 554 247	2 976 274

Udzielone pożyczki	31.03.2021	31.12.2020
Udzielone pożyczki, w tym:	1 554 247	2 976 274
- dla Zarządu i Rady Nadzorczej	0	0
Odpisy aktualizujące z tytułu utraty wartości	0	0
Suma netto udzielonych pożyczek	1 554 247	2 976 274
- długoterminowe	0	0
- krótkoterminowe	1 554 247	2 976 274

Nota 19. Informacja dotycząca emisji, wykupu i spłaty nie udziałowych i kapitałowych papierów wartościowych

W pierwszym kwartale 2021 r. spółki tworzące Grupę Kapitałową Nexity Global nie emitowały, ani nie dokonywały wykupu bądź spłaty nie udziałowych i kapitałowych papierów wartościowych.

Nota 20. Informacje dotyczące wypłaconej lub zadeklarowanej dywidendy

W okresie I kwartału 2021 r. spółki z Grupy Nexity Global nie zadeklarowały i nie wypłaciły dywidendy. Zgodnie z zapisami Umowy Inwestycyjnej, do czasu realizacji Programu Motywacyjnego strony umowy nie będą w żaden sposób dążyć do wypłaty dywidendy ani zaliczki na poczet dywidendy.



Nota 21. Wskazanie zdarzeń, które nastąpiły po dniu, na który sporządzono kwartalne sprawozdanie finansowe, nieuwjętych w tym sprawozdaniu

- Rezygnacja Członka Rady Nadzorczej

Zarząd Nexity Global S.A. z siedzibą w Krakowie (dalej: Spółka) informuje, iż w dniu 21 kwietnia 2021 r. Pan Janusz Sterna złożył rezygnację z pełnienia funkcji Członka Rady Nadzorczej Spółki ze skutkiem na 21 kwietnia 2021 r.

- Rezygnacja Członka Rady Nadzorczej

Zarząd Nexity Global S.A. z siedzibą w Krakowie (dalej: Spółka) informuje, iż w dniu 21 kwietnia 2021 r. Pan Dawid Zieliński złożył rezygnację z pełnienia funkcji Członka Rady Nadzorczej Spółki ze skutkiem na 21 kwietnia 2021 r.

- Rezygnacja Wiceprezesa Zarządu

Zarząd Nexity Global S.A. z siedzibą w Krakowie (dalej: Spółka) informuje, iż w dniu 23 kwietnia 2021 r. Pan Łukasz Górski złożył rezygnację z pełnienia funkcji Wiceprezesa Zarządu Spółki ze skutkiem na 23 kwietnia 2021 r. Powodem rezygnacji są przyczyny osobiste.

- Informacja udzielona akcjonariuszowi poza walnym zgromadzeniem w zakresie rezygnacji Członków Rady Nadzorczej

W dniu 23 kwietnia 2021 roku Zarząd Spółki w odpowiedzi na zadane przez Akcjonariusza pytanie odnośnie braku wskazania w raportach ESPI nr 7/2021 i 8/2021 z dn. 21 kwietnia 2021 r. powodów rezygnacji Panów Janusza Sterny i Dawida Zielińskiego z pełnienia funkcji Członków Rady Nadzorczej, w trybie art.428 §6 Ustawy z dnia 15 września 2000 r. – Kodeks spółek handlowych, poinformował, że:

Zgodnie z §9 pkt 4) Rozporządzenia Ministra Finansów z dn. 29 marca 2018 r. w sprawie informacji bieżących i okresowych przekazywanych przez emitentów papierów wartościowych oraz warunków uznawania za równoważne informacji wymaganych przepisami prawa państwa niebędącego państwem członkowskim, Spółka ma obowiązek w raporcie bieżącym wskazania przyczyn rezygnacji, jeżeli przyczyny te zostały podane. Z uwagi na fakt, iż w przekazanych Spółce przez Panów Janusza Sternę i Dawida Zielińskiego rezygnacjach z pełnienia funkcji Członków Rady Nadzorczej przyczyny tych rezygnacji nie zostały podane, Spółka nie odnosiła się do tych kwestii.

Jednocześnie Zarząd podkreślił, iż konsekwentnie realizuje przyjętą strategię Spółki, której założenia przekazał do publicznej wiadomości w trybie raportu ESPI nr 43/2020 w dn. 30 marca 2020 r., co w konsekwencji przełoży się na jej wyniki finansowe oraz gratyfikację dla Akcjonariuszy.

Nota 22. Informacja dotycząca zmian zobowiązań warunkowych lub aktywów warunkowych, które nastąpiły od czasu zakończenia ostatniego roku obrotowego

W okresie I kwartału 2021 r. w Grupie Kapitałowej Nexity Global nie nastąpiły zmiany zobowiązań warunkowych ani aktywów warunkowych.

Nota 23. Inne informacje mogące w istotny sposób wpłynąć na ocenę sytuacji majątkowej, finansowej i wyniku finansowego

W okresie I kwartału 2021 r. w Grupie Kapitałowej Nexity Global, poza informacjami opisanymi w niniejszym raporcie, nie wystąpiły inne zdarzenia mogące w istotny sposób wpłynąć na ocenę sytuacji majątkowej, finansowej i wyniku finansowego Grupy.

Nota 24. Zmiany wartości szacunkowych kwot, które były prezentowane w poprzednich okresach śródrocznych bieżącego roku obrotowego, lub zmiany wartości szacunkowych prezentowane w poprzednich latach obrotowych, jeśli wywierają one istotny wpływ na bieżący okres śródroczny

W Grupie Kapitałowej nie wystąpiły istotne zmiany wartości szacunkowych kwot prezentowanych w poprzednich okresach sprawozdawczych, które miały istotny wpływ na bieżący okres śródroczny.

4. POZOSTAŁE INFORMACJE DO SKONSOLIDOWANEGO RAPORTU KWARTALNEGO

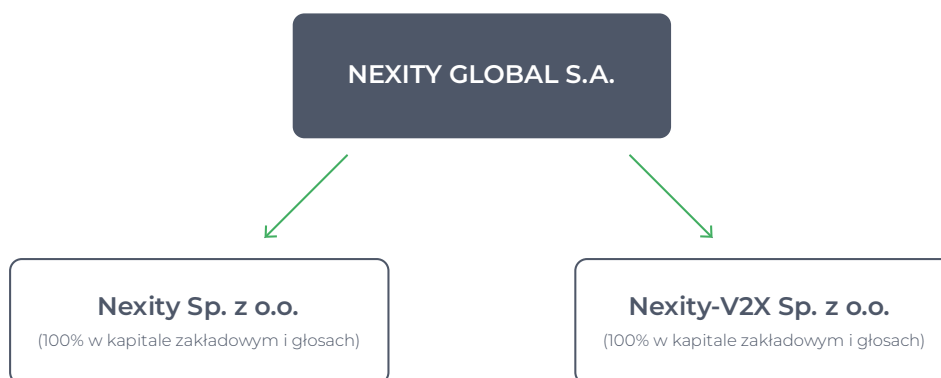
Opis organizacji grupy kapitałowej emitenta, ze wskazaniem jednostek podlegających konsolidacji

Jednostka Dominująca	NEXITY GLOBAL Spółka Akcyjna
Siedziba	ul. Bronowicka 130, 30-121 Kraków
Podstawowy przedmiot działalności	elektromobilność, transformacja energetyczna i transport
Forma prawna	Spółka Akcyjna
Kapitał zakładowy	Kapitał zakładowy wynosi 6 000 000,00 zł i dzieli się na: 2.303.049 akcji zwykłych na okaziciela serii A oraz 7.696.951 akcji zwykłych na okaziciela serii B
numer KRS	0000301483
REGON	020684224
NIP	8971739404
Strona internetowa	www.nexity.io
E-mail:	gielda@nexity.io
Czas trwania jednostki	nieograniczony

NEXITY GLOBAL S.A. z siedzibą w Krakowie jest podmiotem dominującym w Grupie Kapitałowej Nexity Global, w skład której wchodzi spółka Nexity Sp. z o.o. i Nexity-V2X Sp. z o.o. Wyniki finansowe tych spółek konsolidowane są z wynikami finansowymi Nexity Global S.A.

Grupa Kapitałowa Emitenta na dzień 31 marca 2021 r. nie posiadała podmiotów współzależnych i stowarzyszonych.

STRUKTURA GRUPY KAPITAŁOWEJ EMITENTA NA DZIEŃ BILANSOWY 31 MARCA 2021 r.



Nexity Sp. z o.o.

NEXITY jest działającym w sektorze elektromobilności dostawcą innowacyjnych technologii w obszarze systemów zarządzania i monitorowania infrastruktury ładowania pojazdów elektrycznych i pojazdów o napędzie alternatywnym. Odpowiada za rozwój produktu, integrację, wdrożenia i działalność operacyjną Platformy dostarczanej w modelu SaaS do prowadzenia biznesu związanego z usługą ładowania pojazdów elektrycznych, umożliwiając w ten sposób zarządzanie profesjonalną siecią stacji ładowania pojazdów elektrycznych przy jednoczesnym zapewnieniu łatwego dostępu użytkownikowi do punktu ładowania w ramach usługi roamingowej. NEXITY jest również działającym w sektorze energetyki rozproszonej dostawcą innowacyjnych zdecentralizowanych technologii umożliwiających łączenie wytwórców, odbiorców i prosumentów na rzecz stabilnej dostawy energii i bilansowania nowoczesnego systemu energetycznego. Odpowiada za rozwój produktu, integrację, wdrożenia i działalność operacyjną zdecentralizowanej Platformy dostarczanej w modelu SaaS na potrzeby energetyki i systemów rozliczeniowych służących efektywnemu zarządzaniu procesem wytwarzania, dystrybucji i konsumpcji energii w tym w szczególności pochodzącej ze źródeł odnawialnych.

NEXITY dostarcza kompleksowe usługi zarządzania infrastrukturą i ładowania pojazdów elektrycznych w całym łańcuchu wartości dla elektromobilności. NEXITY NETWORK to platforma umożliwiająca jej użytkownikom swobodny dostęp do dowolnego punktu ładowania pojazdów elektrycznych.

Spółka dostarcza narzędzia pozwalające użytkownikom pojazdów elektrycznych ładować się w dowolnym miejscu bez ograniczeń i jakichkolwiek barier. Z drugiej strony Spółka oferuje kompletne, uniwersalne i elastyczne rozwiązanie w modelu SaaS do prowadzenia biznesu w elektromobilności każdemu, kto tylko posiada stację ładowania, umożliwiając w ten sposób zarządzanie zarówno pojedynczą stacją, jak i profesjonalną siecią stacji ładowania samochodów elektrycznych przy jednoczesnym zapewnieniu łatwego dostępu użytkownikowi do punktu ładowania w ramach gwarantowanej usługi roamingowej.

NEXITY ponadto prowadzi projekt pilotażowy xAir stanowiącego inteligentny Gateway do zarządzania energią i mapowania zanieczyszczeń.

Nexity-V2X Sp z o.o.

Została zarejestrowana w dniu 8 lipca 2020 r. przez Sąd Rejonowy dla Krakowa-Śródmieścia w Krakowie. Emitent objął w spółce zależnej 50 udziałów o łącznej wartości nominalnej 5.000,00 zł (tj. wszystkie wyemitowane udziały przez tą spółkę). Spółka ta została zawiązana przez Emitenta w celu prowadzenia badań naukowych i prac rozwojowych nad projektami w zakresie elektromobilności, w tym z wykorzystaniem dostępnych środków pomocowych w ramach funduszy unijnych.

Organy Spółki

1) Zarząd

W skład Zarządu Spółki na dzień 31 marca 2021 wchodził:

- Dawid A. Kmieciak – Prezes Zarządu
- Łukasz Górski – Wiceprezes Zarządu

W dniu 23 kwietnia 2021 roku Pan Łukasz Górski złożył rezygnację z pełnienia funkcji Wiceprezesa Zarządu Spółki ze skutkiem na 23 kwietnia 2021 r.

W skład Zarządu Spółki na dzień sporządzenia niniejszego raportu wchodzi:

- Dawid A. Kmieciak – Prezes Zarządu

2) Rada Nadzorcza

W skład Rady Nadzorczej Spółki na dzień 31 marca 2021 roku wchodził:

- Dawid Zieliński – Przewodniczący Rady Nadzorczej
- Janusz Sterna – Członek Rady Nadzorczej
- Łukasz Kaleta – Członek Rady Nadzorczej
- Agnieszka Rozwadowska – Członek Rady Nadzorczej
- Katarzyna Wyskiel-Kmieciak – Członek Rady Nadzorczej

W dniu 21 kwietnia 2021 roku Pan Janusz Sterna oraz Pan Dawid Zieliński złożyli rezygnację z pełnienia funkcji Członków Rady Nadzorczej Spółki ze skutkiem na 21 kwietnia 2021 r.

W skład Rady Nadzorczej Spółki na dzień sporządzenia niniejszego raportu wchodzi:

- Łukasz Kaleta – Członek Rady Nadzorczej
- Agnieszka Rozwadowska – Członek Rady Nadzorczej
- Katarzyna Wyskiel-Kmieciak – Członek Rady Nadzorczej

3) Komitet Audytu

W skład Komitetu Audytu Spółki na dzień 31 marca 2021 roku wchodził:

- Agnieszka Rozwadowska – Przewodniczący Komitetu Audytu
- Janusz Sterna – Członek Komitetu Audytu
- Katarzyna Wyskiel-Kmieciak – Członek Komitetu Audytu

W związku z rezygnacją Pana Janusza Sterna z pełnienia funkcji Członka Rady Nadzorczej Spółki z dniem 21 kwietnia 2021 roku, w skład Komitetu Audytu Spółki na dzień sporządzenia niniejszego raportu wchodzi:

- Agnieszka Rozwadowska – Przewodniczący Komitetu Audytu
- Katarzyna Wyskiel-Kmieciak – Członek Komitetu Audytu

4) Wskazanie skutków zmian w strukturze jednostki gospodarczej, w tym w wyniku połączenia jednostek gospodarczych, przejęcia lub sprzedaży jednostek grupy kapitałowej emitenta, inwestycji długoterminowych, podziału, restrukturyzacji i zaniechania działalności

W okresie sprawozdawczym nie nastąpiły zmiany w strukturze Grupy Kapitałowej Nexity Global.

5) Stanowisko zarządu odnośnie do możliwości zrealizowania wcześniej publikowanych prognoz wyników na dany rok, w świetle wyników zaprezentowanych w raporcie kwartalnym w stosunku do wyników prognozowanych

Zarząd Emitenta nie sporządzał ani nie przekazywał do publicznej wiadomości prognoz wyników finansowych Emitenta i tworzonej Grupy Kapitałowej za rok obrotowy 2021.

6) Wskazanie akcjonariuszy posiadających bezpośrednio lub pośrednio przez podmioty zależne co najmniej 5 % ogólnej liczby głosów na walnym zgromadzeniu emitenta na dzień przekazania raportu kwartalnego wraz ze wskazaniem liczby posiadanych przez te podmioty akcji, ich procentowego udziału w kapitale zakładowym, liczby głosów z nich wynikających i ich procentowego udziału w ogólnej liczbie głosów na walnym zgromadzeniu oraz wskazanie zmian w strukturze własności znacznych pakietów akcji emitenta w okresie od przekazania poprzedniego raportu kwartalnego

Akcjonariusz	liczba posiadanych akcji Emitenta	liczba posiadanych głosów na WZ Emitenta	udział w KZ Emitenta	udział w głosach na WZ Emitenta
Columbus Energy S.A.	3 298 450	3 298 450	32,98	32,98
January Ciszewski *	1 310 249	1 310 249	13,10	13,10
Dawid Zieliński **	1 271 302	1 271 302	12,71	12,71
Dawid A. Kmieciak	1 101 569	1 101 569	11,02	11,02
Pozostali Akcjonariusze	3 018 430	3 018 430	30,18	30,18
SUMA	10 000 000	10 000 000	100,00%	100,00%

* bezpośrednio i pośrednio przez JR HOLDING ASI S.A. oraz Long Short Partners Sp. z o.o.

** bezpośrednio i pośrednio przez Gemstone S.A.

Zawiadomienie akcjonariusza w sprawie zmiany udziału w głosach

W dniu 14 grudnia 2020 roku Zarząd Jednostki Dominującej otrzymał i opublikował zawiadomienie od akcjonariusza Columbus Energy S.A., w sprawie obniżenia udziału poniżej progu 33% ogólnej liczby głosów, zmianie dotychczas posiadanego udziału ponad 10% ogólnej liczby głosów o co najmniej 2% ogólnej liczby głosów oraz zmianie dotychczas posiadanego udziału ponad 33% ogólnej liczby głosów o co najmniej 1% ogólnej liczby głosów na walnym zgromadzeniu Jednostki Dominującej.

Zgodnie z otrzymanym zawiadomieniem zmiana dotychczas posiadanego udziału została spowodowana sprzedażą na podstawie umowy cywilnoprawnej w dniu 8 grudnia 2020 r. przez Columbus Energy S.A. 276 000 akcji serii B Spółki.

Na dzień sporządzenia zawiadomienia Columbus Energy S.A. posiadała 3 298 450 akcji stanowiących 32,98% udziału w kapitale zakładowym, uprawniających do wykonywania z nich 3 298 450 głosów, co stanowi 32,98% głosów na walnym zgromadzeniu Jednostki Dominującej.

Na dzień przekazania raportu kwartalnego:

- Pan Dawid Kmieciak, pełniący funkcję Prezesa Zarządu posiada 1 101 569 akcji Spółki
- Pani Agnieszka Rozwadowska, pełniąca funkcję Członka Rady Nadzorczej posiada 1 000 akcji Spółki
- Pan Łukasz Kaleta, pełniący funkcję Członka Rady Nadzorczej posiada 89 870 akcji Spółki

7) Wskazanie istotnych postępowań toczących się przed sądem, organem właściwym dla postępowania arbitrażowego lub organem administracji publicznej, dotyczących zobowiązań oraz wiarygodności emitenta lub jego jednostki zależnej, ze wskazaniem przedmiotu postępowania, wartości przedmiotu sporu, daty wszczęcia postępowania, stron wszczętego postępowania oraz stanowiska emitenta

W Grupie Kapitałowej Nexity Global aspekt spraw sądowych przedstawia się następująco:

Nexity Global S.A.- według najlepszej wiedzy zarządu, przeciwko Spółce nie zostały złożone żadne powództwa, jak również nie zapadły żadne wyroki. Według najlepszej wiedzy Zarządu, nie ma przeciwko Spółce żadnych roszczeń, postępowań sądowych, sądowo-administracyjnych jak również podatkowych,

Nexity-V2X Sp. z o. o.- według najlepszej wiedzy Zarządu, przeciwko tej spółce nie zostały złożone żadne powództwa, jak również nie zapadły żadne wyroki. Według najlepszej wiedzy zarządu, nie ma przeciwko spółce żadnych roszczeń, postępowań sądowych, sądowo administracyjnych jak również podatkowych.

Nexity Sp. z o. o.- wobec tej spółki toczą się obecnie dwa postępowania sądowe:

- z powództwa firmy Kubo Sp. z o. o. Sp. k. z dnia 21 października 2020 r. o zapłatę, WPS wynosi 24.445,17 zł. Spółka w dniu 19 stycznia 2021 r. wniosła odpowiedź na pozew, w której Spółka żąda oddalenia powództwa w całości jako bezzasadnego oraz zasądzenia kosztów według norm przepisanych ze względu na wcześniejsze spełnienie świadczenia. Spółka szacunkowe prawdopodobieństwo wygrania sprawy ocenia jako znaczne - wobec czego Zarząd oddala konieczność tworzenia rezerwy jako sprawę o minimalnym ryzyku związanym z uszczupleniem finansowym.
- z powództwa Pani Joanny Sokolowskiej z dnia 2 lipca 2020 r. o zapłatę kwoty 3.448,00 zł tytułem wypłacenia należnego

ekwiwalentu za pozostałe 4 dni urlopu wypoczynkowego oraz wypłacenie należnego odszkodowania z tytułu rozwiązania stosunku pracy w trybie art. 55 par. 1 k.p. Spółka w dniu 28 października 2020 r. wniosła sprzeciw od nakazu zapłaty, który zaskarżyła w całości, wnosząc o oddalenie powództwa jako pozbawionego podstawy prawnej i bezzasadnego oraz zasądzenie od Joanny Sokółowskiej na rzecz Spółki kosztów sądowych, w tym kosztów zastępstwa procesowego, według norm prawem przepisanych. Spółka szacunkowe prawdopodobieństwo wygrania sprawy ocenia jako znaczne- wobec czego Zarząd decyduje o braku konieczności tworzenia rezerwy jako sprawę o minimalnym ryzyku związanym z uszczupleniem finansowym.

8) Informacje o zawarciu przez emitenta lub jednostki od niego zależnej jednej lub wielu transakcji z podmiotami powiązаныmi, jeśli pojedynczo lub łącznie są one istotne i zostały zawarte na innych warunkach niż rynkowe wraz ze wskazaniem ich wartości, zgrupowane według rodzaju, z wyjątkiem przypadku, gdy informacje na temat poszczególnych transakcji są niezbędne do zrozumienia ich wpływu na sytuację majątkową, finansową i wynik finansowy emitenta

W okresie od dnia 01.01.2021 roku do dnia 31.03.2021 roku przedsiębiorstwo emitenta oraz jednostki od niego zależne zrealizowały transakcje handlowe zgodnie z poniższym zestawieniem. Wskazane koszty/przychody w odniesieniu do poszczególnych podmiotów Grupy Kapitałowej są wyrażone w wartościach netto. Zaznaczamy, iż wszelkie transakcje handlowe zawierane były na warunkach rynkowych- poza transakcjami tzw. refakturami.

	Przychody (Nexity Global S.A.)	Koszty (Nexity Global S.A.)	Przychody (Nexity Sp. z o. o.)	Koszty (Nexity Sp. z o. o.)	Przychody (Nexity V2X Sp. z o. o.)	Koszty (Nexity V2X Sp. z o. o.)
Usługi księgowo- Sprzedaż z Columbus Profit Sp. z o. o.	0,00	12 295,30	0,00	7 745,30	0,00	4 200,00
Najem sprzętu elektronicznego- Sprzedaż z Columbus Energy S.A.	0,00	0,00	0,00	2 305,56	0,00	0,00
Refaktury usługowe- Sprzedaż z Columbus Energy S.A.	0,00	309,00	0,00	0,00	0,00	0,00
Refaktury usługowe- Sprzedaż z Nexity Global S.A.	0,00	0,00	0,00	1 308,00	0,00	0,00
Koszty sprzedaży opieka medyczna- Sprzedaż z Nexity Global S.A.	0,00	1 308,00	0,00	0,00	0,00	0,00
Najem sprzętu elektronicznego- Sprzedaż dla Nexity Sp. z o. o.	15 812,55	0,00	0,00	0,00	0,00	0,00
Refaktury opieka medyczna- Sprzedaż dla Nexity Sp. z o. o.	1 308,00	0,00	0,00	0,00	0,00	0,00

Dodatkowo informujemy, iż w okresie od dnia 01.01.2021 roku do dnia 31.03.2021 roku nastąpiło zawarcie umowy podnajmu części nieruchomości biurowej od głównego najemcy Nexity Global S.A. na podmioty zależne Nexity Sp. z o. o. oraz Nexity V2X Sp. z o. o., natomiast koszty/przychody związane z realizacją tej umowy zostaną zrealizowane w kolejnych okresach sprawozdawczych.

9) Informacje o udzieleniu przez emitenta lub przez jednostkę od niego zależną poręczeń kredytu lub pożyczki lub udzieleniu gwarancji — łącznie jednemu podmiotowi lub jednostce zależnej od tego podmiotu, jeżeli łączna wartość istniejących poręczeń lub gwarancji stanowi równowartość co najmniej 10 % kapitałów własnych emitenta

W okresie sprawozdawczym Emitent ani jednostki od niego zależne nie udzieliły żadnych poręczeń kredytu lub pożyczki lub gwarancji.

10) Inne informacje, które zdaniem emitenta są istotne dla oceny jego sytuacji kadrowej, majątkowej, finansowej, wyniku finansowego i ich zmian, oraz informacje, które są istotne dla oceny możliwości realizacji zobowiązań przez emitenta

W okresie sprawozdawczym nie wystąpiły inne zdarzenia mające istotny wpływ dla oceny jego sytuacji kadrowej, majątkowej, finansowej, wyniku finansowego.

11) Wskazanie czynników, które w ocenie emitenta będą miały wpływ na osiągnięte przez niego wyniki w perspektywie co najmniej kolejnego kwartału

Do czynników mogących mieć istotny wpływ na poziom osiąganych wyników w perspektywie kolejnego kwartału należy zaliczyć postępy we wdrażaniu nowej strategii Emitenta, zwłaszcza w kontekście rozwoju spółki zależnej Nexity sp. z o.o.

5. KWARTALNA INFORMACJA FINANSOWA NEXITY GLOBAL S.A. ZA OKRES 3 MIESIĘCY ZAKOŃCZONY 31 MARCA 2021 ROKU

Jednostkowy rachunek zysków i strat Nexity Global S.A.

	3 miesiące zakończone 31.03.2021	3 miesiące zakończone 31.03.2020
Przychody ze sprzedaży	50 921	500
Przychody ze sprzedaży produktów, towarów i materiałów	50 921	0
Zysk ze sprzedaży instrumentów finansowych	0	500
Koszty rodzajowe	1 074 478	21 232
Amortyzacja	44 837	0
Zużycie materiałów i energii	37 111	0
Usługi obce	207 895	17 882
Podatki i opłaty	3 640	3 350
Wynagrodzenia	642 470	0
Ubezpieczenia społeczne i inne świadczenia	116 826	0
Pozostałe koszty rodzajowe	9 382	0
Wartość sprzedanych towarów i materiałów	12 317	0
Zysk (strata) brutto na sprzedaży	-1 023 557	-20 732
Pozostałe przychody operacyjne	7	867 090
Pozostałe koszty operacyjne	1	1 770
Zysk (strata) na działalności operacyjnej	-1 023 551	844 588
Przychody finansowe	45 289	5 018
Koszty finansowe	7 926	2 243
Udział w zyskach netto jednostek wycenianych metodą praw własności	0	0
Zysk (strata) przed opodatkowaniem	-986 188	847 363
Podatek dochodowy	-1 393	13 967
Zysk (strata) netto z działalności kontynuowanej	-984 795	833 396
Zysk (strata) z działalności zaniechanej	0	0
Zysk (strata) netto	-984 795	833 396
Zysk (strata) netto na jedną akcję		
Podstawowy za okres obrotowy	-0,10	0,36
Rozwodniony za okres obrotowy	-0,10	0,36
Zysk (strata) netto na jedną akcję z działalności kontynuowanej (w zł)		
Podstawowy za okres obrotowy	-0,10	0,36
Rozwodniony za okres obrotowy	-0,10	0,36
Zysk (strata) netto na jedną akcję z działalności zaniechanej (w zł)	0	0

Jednostkowe sprawozdanie z całkowitych dochodów Nexity Global S.A.

	3 MIESIĄCE ZAKOŃCZONE 31.03.2021	3 MIESIĄCE ZAKOŃCZONE 31.03.2020
Zysk (strata) netto	-984 795	833 396
Pozycje do przekwalifikowania do rachunku zysków i strat w kolejnych okresach	0	0
Pozycje, które nie będą przekwalifikowane do rachunku zysków i strat w kolejnych okresach	0	0
Suma dochodów całkowitych	-984 795	833 396

Jednostkowe sprawozdanie z sytuacji finansowej Nexity Global S.A.

AKTYWA	31.03.2021	31.12.2020	31.03.2020
Aktywa trwałe	4 518 284	1 510 380	985 082
Rzeczowe aktywa trwałe	3 035 598	454 537	0
Wartości niematerialne	18 540	19 570	0
Wartość firmy	0	0	0
Nieruchomości inwestycyjne	0	0	0
Inwestycje w jednostkach podporządkowanych	0	985 000	0
Akcje i udziały w jednostkach podporządkowanych nie objętych konsolidacją	0	0	0
Aktywa finansowe wyceniane w wartości godziwej przez inne całkowite dochody	1 180 000	0	980 000
Pozostałe aktywa finansowe	0	0	0
Aktywa z tytułu podatku odroczonego	284 146	51 273	5 082
Pozostałe aktywa trwałe	0	0	0
Aktywa obrotowe	4 792 077	5 487 155	76 279
Zapasy	306 485	43 924	0
Należności handlowe	61 655	23 128	0
Należności z tytułu bieżącego podatku dochodowego	0	0	0
Pozostałe należności	347 217	286 744	61 464
Aktywa finansowe wycenione w wartości godziwej przez wynik finansowy	0	0	0
Pozostałe aktywa finansowe	3 637 423	4 625 586	12 116
Rozliczenia międzyokresowe	64 967	58 289	2 250
Środki pieniężne i ich ekwiwalenty	374 330	449 484	449
Aktywa zaklasyfikowane jako przeznaczone do sprzedaży	0	0	0
AKTYWA RAZEM	9 310 361	6 997 535	1 061 361

Jednostkowe sprawozdanie z sytuacji finansowej Nexity Global S.A. (c.d.)

PASYWA	31.03.2021	31.12.2020	31.03.2020
Kapitał własny	5 123 378	6 108 173	-393 641
Kapitały własne akcjonariuszy	5 123 378	6 108 173	-393 641
Kapitał zakładowy	6 000 000	6 000 000	1 381 829
Należne wpłaty na kapitał zakładowy	0	0	0
Kapitał zapasowy	14 671 172	14 671 173	8 439 783
Akcje własne (wielkość ujemna)	0	0	0
Pozostałe kapitały	0	0	3 152 609
Różnice kursowe z przeliczenia	0	0	0
Niepodzielony wynik finansowy	-14 562 999	-14 201 259	-14 201 258
Wynik finansowy bieżącego okresu	-984 795	-361 741	833 396
Zobowiązania długoterminowe	2 666 068	371 124	515
Kredyty i pożyczki	0	0	0
Pozostałe zobowiązania finansowe	2 381 188	319 993	0
Inne zobowiązania długoterminowe	0	0	0
Rezerwy z tytułu odroczonego podatku dochodowego	282 300	50 820	515
Rozliczenia międzyokresowe przychodów	0	0	0
Rezerwa na świadczenia emerytalne i podobne	2 580	311	0
Pozostałe rezerwy	0	0	0
Zobowiązania krótkoterminowe	1 520 915	518 238	1 454 487
Kredyty i pożyczki	0	0	402 192
Pozostałe zobowiązania finansowe	587 649	114 491	0
Zobowiązania handlowe	424 527	134 728	16 577
Zobowiązania z tytułu bieżącego podatku dochodowego	0	0	0
Pozostałe zobowiązania	369 672	208 752	981 442
Rozliczenia międzyokresowe przychodów	73 437	0	0
Rezerwa na świadczenia emerytalne i podobne	63 723	32 860	0
Pozostałe rezerwy	1 907	27 407	54 276
PASYWA RAZEM	9 310 361	6 997 535	1 061 361

Jednostkowe sprawozdanie ze zmian w kapitale własnym Nexity Global S.A.

	Kapitał zakładowy		Kapitał zapasowy ze sprzedaży akcji powyżej ceny nominalnej	Pozostałe kapitały	Niepodzielony wynik finansowy	Wynik finansowy bieżącego okresu	Kapitał własny akcjonariuszy jednostki dominującej	Kapitał akcjonariuszy niekontrolujących	Kapitał własny ogółem
	Wniesiony kapitał zakładowy	Należne wpłaty na kapitał zakładowy							
Kapitał własny na dzień 01.01.2021 r.	6 000 000	0	14 671 172	0	-14 201 258	-361 741	6 108 173	0	6 108 173
Zmiany zasad (polityki) rachunkowości	0	0	0	0	0	0	0	0	0
Korekty z tyt. błędów lat ubiegłych	0	0	0	0	0	0	0	0	0
Kapitał własny po korektach	6 000 000	0	14 671 172	0	-14 201 258	-361 741	6 108 173	0	6 108 173
Podział zysku/ pokrycie straty	0	0	0	0	-361 741	-984 795	-1 346 536	0	-1 346 536
Przeniesienie zysku/straty na niepodzielony wynik finansowy	0	0	0	0	0	361 741	361 741	0	361 741
Rozliczenie korekt konsolidacyjnych	0	0	0	0	0	0	0	0	0
Kapitał własny na dzień 31.03.2021 r.	6 000 000	0	14 671 172	0	-14 562 999	-984 795	5 123 378	0	5 123 378
Kapitał własny na dzień 01.01.2020 r.	1 381 829	0	8 439 783	3 152 609	-14 103 020	-98 238	-1 227 037	0	-1 227 037
Zmiany zasad (polityki) rachunkowości	0	0	0	0	0	0	0	0	0
Korekty z tyt. błędów lat ubiegłych	0	0	0	0	0	0	0	0	0
Kapitał własny po korektach	1 381 829	0	8 439 783	3 152 609	-14 103 020	-98 238	-1 227 037	0	-1 227 037
Podział zysku/ pokrycie straty	0	0	0	0	-98 238	98 238	0	0	0
Rozliczenie kapitałów własnych spółek zależnych	0	0	0	0	0	0	0	0	0
Suma dochodów całkowitych	0	0	0	0	0	833 396	833 396	0	833 396
Kapitał własny na dzień 31.12.2020 r.	1 381 829	0	8 439 783	3 152 609	-14 201 258	833 396	-393 641	0	-393 641

Jednostkowe sprawozdanie z przepływów pieniężnych Nexity Global S.A.

	3 miesiące zakończone 31.03.2021	3 miesiące zakończone 31.03.2020
DZIAŁALNOŚĆ OPERACYJNA		
Zysk (strata) netto	-984 795	833 396
Korekty razem	2 455 907	-1 105 922
Podatek dochodowy	- 1 393	13 967
Amortyzacja	44 837	0
Zyski (straty) z tytułu różnic kursowych	0	0
Odsetki i udziały w zyskach (dywidendy)	-90 439	-2 826
Zysk (strata) z działalności inwestycyjnej	1 866 194	-867 530
Zmiana stanu rezerw	239 111	-69 344
Zmiana stanu zapasów	-262 561	0
Zmiana stanu należności	-99 000	52 751
Zmiana stanu zobowiązań, z wyjątkiem pożyczek i kredytów	923 879	-230 690
Zmiana stanu pozostałych aktywów	-164 721	-2 250
Inne korekty z działalności operacyjnej	0	0
Środki pieniężne z działalności operacyjnej	1 471 112	-272 526
Podatek dochodowy (zapłacony) / zwrócony	0	0
A. Przepływy pieniężne netto z działalności operacyjnej	1 471 112	-272 526
DZIAŁALNOŚĆ INWESTYCYJNA		
Wpływy	1 590 602	281 277
Inne wpływy inwestycyjne	0	280 777
Zbycie aktywów finansowych	0	500
Splata udzielonych pożyczek długoterminowych	1 545 451	0
Odsetki od pożyczek długoterminowych	45 151	0
Wydatki	3 136 869	0
Nabycie wartości niematerialnych oraz rzeczowych aktywów	2 624 869	0
Nabycie inwestycji w nieruchomości	0	0
Wydatki na aktywa finansowe	512 000	0
Inne wydatki inwestycyjne	0	0
B. Przepływy pieniężne netto z działalności inwestycyjnej	-1 546 267	281 277
DZIAŁALNOŚĆ FINANSOWA		
Wpływy	0	400 000
Wpływ netto z wydania udziałów (emisji akcji) i innych	0	0
Kredyty i pożyczki	0	400 000
Emisja dłużnych papierów wartościowych	0	0
Inne wpływy finansowe	0	0
Wydatki	0	419 421
Nabycie udziałów (akcji) własnych	0	0
Dywidendy i inne wpłaty na rzecz właścicieli	0	0
Inne niż wpłaty na rzecz właścicieli, wydatki z tytułu podziału zysku	0	0
Splaty kredytów i pożyczek	0	419 421
Wykup dłużnych papierów wartościowych	0	0
Z tytułu innych zobowiązań finansowych	0	0
Płatności zobowiązań z tytułu umów leasingu finansowego	0	0
Odsetki	0	0
Inne wydatki finansowe	0	0

C. Przepływy pieniężne netto z działalności finansowej	0	-19 421
D. Przepływy pieniężne netto razem (A+B+C)	-75 155	-10 670
E. Bilansowa zmiana stanu środków pieniężnych:	-75 155	-10 670
– zmiana stanu środków pieniężnych z tytułu różnic kursowych	0	0
F. Środki pieniężne na początek okresu	449 484	11 119
G. Środki pieniężne na koniec okresu (F+D)	374 329	449

6. OŚWIADCZENIE ZARZĄDU

Zarząd Emitenta, oświadcza, że wedle swojej najlepszej wiedzy, niniejsze skrócone skonsolidowane sprawozdanie finansowe i dane porównywalne sporządzone zostały zgodnie z obowiązującymi Grupę zasadami rachunkowości oraz że odzwierciedlają w sposób prawdziwy, rzetelny i jasny sytuację majątkową i finansową Grupy oraz jej wynik finansowy.

Niniejsze śródroczne skrócone skonsolidowane sprawozdanie finansowe zostało przygotowane przy zastosowaniu zasad rachunkowości, zgodnie z Międzynarodowymi Standardami Sprawozdawczości Finansowej, które zostały zatwierdzone przez Unię Europejską oraz w zakresie wymaganym przez rozporządzenie Ministra Finansów z dnia 29 marca 2018 roku w sprawie informacji bieżących i okresowych przekazywanych przez emitentów papierów wartościowych oraz warunków uznawania za równoważne informacji wymaganych przepisami prawa państwa niebędącego państwem członkowskim (Dz. U. 2018 r. poz.757).

Niniejszy raport kwartalny został zatwierdzony przez Zarząd Nexity Global S.A. w dniu 13 maja 2021 roku.

Kraków, dnia 13 maja 2021 r.

Dawid A. Kmiecik
Prezes Zarządu