

## **M4B SPÓŁKA AKCYJNA**

**RAPORT ROCZNY  
ZA ROK OBROTOWY 2017  
OBEJMUJĄCY OKRES 01.01.2017 – 31.12.2017**

**WARSZAWA, 30 MAJA 2018**

**ZAWARTOŚĆ RAPORTU:**

1. List Prezesa Zarządu
2. Wybrane dane finansowe
3. Oświadczenia Zarządu
4. Informacja na temat stosowania przez Spółkę zasad Ładu Korporacyjnego

## **1. List Prezesa Zarządu**

Szanowni Akcjonariusze, Pracownicy i Partnerzy,

Miniony 2017 rok był dla Spółki najlepszym rokiem w całej dotychczasowej historii. Mówią o tym zarówno wartości przychodów, wygenerowanego zysku oraz stan gotówki w firmie. Co ważniejsze istotny jest fakt w jaki sposób przychody te zostały wygenerowane i jaki to może mieć wpływ na kolejne okresy. Największym ryzykiem spółki w poprzednich latach był fakt opierania swoich przychodów na bardzo graniczonej ilości projektów i produktów. Fakt utraty jednego klienta mógł być dla spółki tragiczny. Dzisiaj ryzyko to zostało zdecydowanie ograniczone. Przychody generowane przez spółkę podzielone są pomiędzy sprzedażą i eksploatacją systemów Digital Signage a sprzedażą własnej produkcji ekranów LED. Dodatkowo spółka jest na ukończeniu budowy kolejnego ważnego i perspektywicznego obszaru swojej działalności - sprzedaży urządzeń typu kioski Self-Service dla branży QSR oraz Retail. Spółka inwestuje już w ten obszar ok 2 lat i jest już po testach urządzeń w restauracjach KFC. Ilość klientów również rośnie. Co ważne kluczowi klienci po początkowych okresach współpracy decydują się na rozszerzenie współpracy na kolejne kraje i obszary. Warto odnotować, że do grona klientów obok KFC dołączył Burger King, CCC oraz BP. M4B prowadzi obecnie wdrożenia w kilkunastu krajach europejskich a jej wdrożenia można spotkać od Uralu po Ocean Atlantycki, od Morza Śródziemnego po Morze Północne.

W 2017 roku spółka zdecydowała się zainwestować w nowy obszar działalności – produkcję ekranów LED. Od razu też spółka wygrała największy na rynku przetarg w tej branży dla spółki CCC, która zdecydowała się wprowadzić technologię LED do swoich salonów premium. Zakres instalacji i jej rozmach robią wrażenie na wszystkich uczestnikach rynku. Dla naszej spółki było to wyzwanie, które tak naprawdę pokazało jej charakter i potencjał. W ciągu zaledwie roku inżynierowie M4B we współpracy z dostawcami z Chin i Polski opracowali i wdrożyli unikalne na rynku rozwiązanie, które zostało wdrożone w ponad 1000 egzemplarzach w kilku krajach europejskich. Dla porównania firma Samsung, która również mocno inwestuje w tym obszarze zainstalowała tylko 3 takie produkty. Poza unikalnymi walorami technicznym ekranów LED produkowanych przez M4B na uwagę zwraca również zbudowanie infrastruktury wdrożeniowo-serwisowej, dzięki której możliwe jest prowadzenie wdrożeń w całej Europie a także poza nią (kilka instalacji CCC zostało wdrożonych również w Rosji). W celu budowy ekranów LED spółka zbudowała własną linię montażową. W chwili obecnej spółka posiada unikalny pod względem technicznym produkt, rozbudowaną infrastrukturę techniczną do budowy, instalacji oraz eksploatacji sieci ekranów LED a także wybitną referencję w postaci wdrożenia dla CCC, co czyni ją jedną z najbardziej zaawansowanych graczy na rynku technologii LED. W chwili obecnej spółka mocno inwestuje w ten obszar, Zarząd spółki jest przekonany, że w kolejnych latach technologia ta będzie zyskiwać na znaczeniu oraz, że fakt ten będzie również widoczny w przychodach spółki.

W opinii Zarządu spółka M4B S.A. jest jednym z największych i najbardziej rozpoznawalnych marek Digital Signage na rynku polskim. W 2017 roku spółka otrzymała nagrodę Wdrożenie Roku od redakcji pisma IT Reseller News za wdrożenie systemu cyfrowego menu board dla KFC i Burger King w ok 10 krajach europejskich. Wdrożenie to stało się modelowym wykorzystaniem technologii Digital Signage w sprzedaży i jest jednym z najbardziej rozpoznawalnych wdrożeń na rynku.

## **RAPORT ROCZNY M4B S.A. ZA ROK OBROTOWY 2017**

Po roku 2017 spółka znajduje się w doskonałej kondycji. Jej przychody rosną, zyski również. Spółka dużo inwestuje w nowe obszary, które staną się jej siłą napędową w kolejnych latach. Olbrzymi kapitał spółki to również ludzi i ich kompetencje. Kapitał ten wzrósł w minionym roku w bardzo znaczący sposób, co czyni spółkę wyjątkową organizacją posiadającą najwyższej jakości specjalistów w zakresie projektowania i produkcji oprogramowania, projektowania elektroniki oraz urządzeń elektronicznych, wzornictwa przemysłowego, sprzedaży, marketingu, serwisu i wdrożeń.

Rok 2016 był rokiem bardzo dobrym, niezwykłym. Rok 2017 rok był rokiem jeszcze lepszym. Jaki będzie rok 2018? W pierwszym kwartale 2018 roku spółka zanotowała 5 krotny wzrost przychodów w stosunku do 1 kwartału roku 2017.

Na koniec pragnę podziękować Akcjonariuszom, każdemu z Naszych Pracowników oraz wszystkim naszym Partnerom za możliwość współpracy przy niezwykłym projekcie jakim jest M4B.

# RAPORT ROCZNY M4B S.A. ZA ROK OBROTOWY 2017

AKTYWA		Stan na dzień 2017-12-31	Stan na dzień 2016-12-31
1	2	3	4
<b>A.</b>	<b>Aktywa trwałe</b>	<b>1 432 027,13</b>	<b>124 718,47</b>
<b>I.</b>	<b>Wartości niematerialne i prawne</b>	<b>0,00</b>	<b>0,00</b>
1.	Koszty zakończonych prac rozwojowych	0,00	0,00
2.	Wartość firmy	0,00	0,00
3.	Inne wartości niematerialne i prawne	0,00	0,00
4.	Zaliczki na wartości niematerialne i prawne	0,00	0,00
<b>II.</b>	<b>Rzeczowe aktywa trwałe</b>	<b>55 058,13</b>	<b>25 198,88</b>
1.	Środki trwałe	55 058,13	25 198,88
	a) grunty (w tym prawo użytkowania wieczystego gruntu)	0,00	0,00
	b) budynki, lokale i obiekty inżynierii lądowej i wodnej	0,00	0,00
	c) urządzenia techniczne i maszyny	20 229,58	20 229,58
	d) środki transportu	4 969,30	4 969,30
	e) inne środki trwałe	29 859,25	0,00
2.	Środki trwałe w budowie	0,00	0,00
3.	Zaliczki na środki trwałe w budowie	0,00	0,00
<b>III.</b>	<b>Należności długoterminowe</b>	<b>0,00</b>	<b>0,00</b>
1.	Od jednostek powiązanych	0,00	0,00
2.	Od pozostałych jednostek	0,00	0,00
<b>IV.</b>	<b>Inwestycje długoterminowe</b>	<b>1 355 000,00</b>	<b>95 279,59</b>
1.	Nieruchomości	0,00	0,00
2.	Wartości niematerialne i prawne	0,00	0,00
3.	Długoterminowe aktywa finansowe	1 350 000,00	90 279,59
	a) w jednostkach powiązanych	1 350 000,00	0,00
	- udziały lub akcje	1 350 000,00	0,00
	- inne papiery wartościowe	0,00	0,00
	- udzielone pożyczki	0,00	0,00
	- inne długoterminowe aktywa finansowe	0,00	0,00
	b) w pozostałych jednostkach	0,00	90 279,59
	- udziały lub akcje	0,00	0,00
	- inne papiery wartościowe	0,00	0,00
	- udzielone pożyczki	0,00	90 279,59
	- inne długoterminowe aktywa finansowe	0,00	0,00
4.	Inne inwestycje długoterminowe	5 000,00	5 000,00
<b>V.</b>	<b>Długoterminowe rozliczenia międzyokresowe</b>	<b>21 969,00</b>	<b>4 240,00</b>
1.	Aktywa z tytułu odroczonego podatku dochodowego	21 969,00	4 240,00
2.	Inne rozliczenia międzyokresowe	0,00	0,00
<b>AKTYWA</b>		<b>Stan na dzień</b>	<b>Stan na dzień</b>

**RAPORT ROCZNY M4B S.A. ZA ROK OBROTOWY 2017**

		2017-12-31	2016-12-31
<b>B.</b>	<b>Aktywa obrotowe</b>	<b>8 943 843,69</b>	<b>5 956 194,59</b>
<b>I.</b>	<b>Zapasy</b>	<b>1 347 018,48</b>	<b>586 583,65</b>
1.	Materiały	70 696,36	586 583,65
2.	Półprodukty i produkty w toku	0,00	0,00
3.	Produkty gotowe	0,00	0,00
4.	Towary	687 365,19	0,00
5.	Zaliczki na dostawy	588 956,93	0,00
<b>II.</b>	<b>Należności krótkoterminowe</b>	<b>6 100 472,71</b>	<b>4 133 340,83</b>
1.	Należności od jednostek powiązanych	0,00	0,00
	a) z tytułu dostaw i usług, o okresie spłaty	0,00	0,00
	- do 12 miesięcy	0,00	0,00
	- powyżej 12 miesięcy	0,00	0,00
	b) inne	0,00	0,00
2.	Należności od pozostałych jednostek	6 100 472,71	4 133 340,83
	a) z tytułu dostaw i usług, o okresie spłaty:	4 108 307,57	3 440 307,49
	- do 12 miesięcy	4 108 307,57	3 440 307,49
	- powyżej 12 miesięcy	0,00	0,00
	b) z tytułu podatków, dotacji, ceł, ubezpieczeń społecznych i zdrowotnych oraz innych świadczeń	453 041,03	0,00
	c) inne	1 539 124,11	693 033,34
	d) dochodzone na drodze sądowej	0,00	0,00
<b>III.</b>	<b>Inwestycje krótkoterminowe</b>	<b>1 490 399,07</b>	<b>1 236 270,11</b>
1.	Krótkoterminowe aktywa finansowe	1 490 399,07	1 236 270,11
	a) w jednostkach powiązanych	0,00	0,00
	- udziały lub akcje	0,00	0,00
	- inne papiery wartościowe	0,00	0,00
	- udzielone pożyczki	0,00	0,00
	- inne krótkoterminowe aktywa finansowe	0,00	0,00
	b) w pozostałych jednostkach	0,00	0,00
	- udziały lub akcje	0,00	0,00
	- inne papiery wartościowe	0,00	0,00
	- udzielone pożyczki	0,00	0,00
	- inne krótkoterminowe aktywa finansowe	0,00	0,00
	c) środki pieniężne i inne aktywa pieniężne	1 490 399,07	1 236 270,11
	- środki pieniężne w kasie i na rachunkach	1 490 399,07	1 236 270,11
	- inne środki pieniężne	0,00	0,00
	- inne aktywa pieniężne	0,00	0,00
2.	Inne inwestycje krótkoterminowe		0,00
<b>IV.</b>	<b>Krótkoterminowe rozliczenia międzyokresowe</b>	<b>5 953,43</b>	<b>0,00</b>
<b>AKTYWA RAZEM</b>		<b>10 375 870,82</b>	<b>6 080 913,06</b>

**RAPORT ROCZNY M4B S.A. ZA ROK OBROTOWY 2017**

PASYWA		Stan na dzień 2017-12-31	Stan na dzień 2017-12-31
1	2	3	4
<b>A.</b>	<b>Kapitał (fundusz) własny</b>	<b>7 146 308,72</b>	<b>2 386 445,13</b>
<b>I.</b>	<b>Kapitał (fundusz) podstawowy</b>	<b>2 002 995,00</b>	<b>101 559,96</b>
<b>II.</b>	<b>Należne wpłaty na kapitał podstawowy (wielkość ujemna)</b>	<b>0,00</b>	<b>0,00</b>
<b>III.</b>	<b>Udziały (akcje) własne (wielkość ujemna)</b>	<b>0,00</b>	<b>0,00</b>
<b>IV.</b>	<b>Kapitał (fundusz) zapasowy</b>	<b>2 284 885,17</b>	<b>0,00</b>
<b>V.</b>	<b>Kapitał (fundusz) z aktualizacji wyceny</b>	<b>0,00</b>	<b>0,00</b>
<b>VI.</b>	<b>Pozostałe kapitały (fundusze) rezerwowe</b>	<b>0,00</b>	<b>0,00</b>
<b>VII.</b>	<b>Zysk (strata) z lat ubiegłych</b>	<b>0,90</b>	<b>-445 454,24</b>
<b>VIII.</b>	<b>Zysk (strata) netto</b>	<b>2 858 429,45</b>	<b>2 730 339,41</b>
<b>IX.</b>	<b>Odpisy z zysku netto w ciągu roku obrotowego (wielkość ujemna)</b>	<b>0,00</b>	<b>0,00</b>
<b>B.</b>	<b>Zobowiązania i rezerwy na zobowiązania</b>	<b>3 229 562,10</b>	<b>3 694 467,93</b>
<b>I.</b>	<b>Rezerwy na zobowiązania</b>	<b>16 659,03</b>	<b>20 899,03</b>
1.	Rezerwa z tytułu odroczonego podatku dochodowego	16 659,03	4 240,00
2.	Rezerwa na świadczenia emerytalne i podobne	0,00	0,00
	- długoterminowa	0,00	0,00
	- krótkoterminowa	0,00	0,00
3.	Pozostałe rezerwy	0,00	16 659,03
	- długoterminowe	0,00	0,00
	- krótkoterminowe	0,00	16 659,03
<b>II.</b>	<b>Zobowiązania długoterminowe</b>	<b>0,00</b>	<b>0,00</b>
1.	Wobec jednostek powiązanych	0,00	0,00
2.	Wobec pozostałych jednostek	0,00	0,00
	a) kredyty i pożyczki	0,00	0,00
	b) z tytułu emisji dłużnych papierów wartościowych	0,00	0,00
	c) inne zobowiązania finansowe	0,00	0,00
	d) inne	0,00	0,00
<b>III.</b>	<b>Zobowiązania krótkoterminowe</b>	<b>3 203 311,31</b>	<b>3 663 977,14</b>
1.	Wobec jednostek powiązanych	158 407,17	3 663 977,14
	a) z tytułu dostaw i usług, o okresie wymagalności:	158 407,17	0,00
	- do 12 miesięcy	158 407,17	0,00
	- powyżej 12 miesięcy	0,00	0,00
	b) inne	0,00	0,00
2.	Wobec pozostałych jednostek	3 044 904,14	3 663 977,14
	a) kredyty i pożyczki	0,00	588 541,46
	b) z tytułu emisji dłużnych papierów wartościowych	0,00	0,00
	c) inne zobowiązania finansowe	0,00	138 269,75
	d) z tytułu dostaw i usług, o okresie wymagalności:	1 950 094,68	2 075 496,85
	- do 12 miesięcy	1 950 094,68	2 075 496,85
	- powyżej 12 miesięcy	0,00	0,00
	e) zaliczki otrzymane na dostawy	0,00	0,00

# **RAPORT ROCZNY M4B S.A. ZA ROK OBROTOWY 2017**

	f) zobowiązania wekslowe	0,00	0,00
	g) z tytułu podatków, cel, ubezpieczeń i innych świadczeń	212 174,71	256 338,76
	h) z tytułu wynagrodzeń	18 275,48	41 131,41
	i) inne	864 359,27	564 198,91
3.	Fundusze specjalne	0,00	0,00
<b>IV.</b>	<b>Rozliczenia międzyokresowe</b>	<b>9 591,76</b>	<b>9 591,76</b>
1.	Ujemna wartość firmy	0,00	0,00
2.	Inne rozliczenia międzyokresowe	9 591,76	9 591,76
	- długoterminowe	0,00	0,00
	- krótkoterminowe	9 591,76	9 591,76
<b>PASYWA RAZEM</b>		<b>10 375 870,82</b>	<b>6 080 913,06</b>

# RAPORT ROCZNY M4B S.A. ZA ROK OBROTOWY 2017

	<b>RACHUNEK ZYSKÓW I STRAT (wariant porównawczy)</b>	<b>Stan na dzień 2017-12-31</b>	<b>Stan na dzień 2016-12-31</b>
<b>1</b>	<b>2</b>	<b>3</b>	<b>4</b>
<b>A.</b>	<b>Przychody netto ze sprzedaży i zrównane z nimi, w tym:</b>	<b>15 890 920,87</b>	<b>12 763 359,60</b>
	- od jednostek powiązanych	0,00	0,00
I.	Przychody netto ze sprzedaży produktów	15 890 920,87	12 763 359,60
II.	Zmiana stanu produktów (zwiększenie - wartość dodatnia, zmniejszenie - wartość ujemna)	0,00	0,00
III.	Koszt wytworzenia produktów na własne potrzeby jednostki	0,00	0,00
IV.	Przychody netto ze sprzedaży towarów i materiałów	0,00	0,00
<b>B.</b>	<b>Koszty działalności operacyjnej</b>	<b>12 531 850,52</b>	<b>9 986 704,34</b>
I.	Amortyzacja	2 243,86	1 016,07
II.	Zużycie materiałów i energii	424 902,52	210 916,24
III.	Usługi obce	1 688 079,64	1 919 640,11
IV.	Podatki i opłaty, w tym:	1 342 834,85	22 402,30
	- podatek akcyzowy	0,00	0,00
V.	Wynagrodzenia	1 451 230,11	1 245 124,53
VI.	Ubezpieczenia społeczne i inne świadczenia	2 664,27	2 765,72
VII.	Pozostałe koszty rodzajowe	261 395,73	252 462,47
VIII.	Wartość sprzedanych towarów i materiałów	7 358 499,54	6 332 376,90
<b>C.</b>	<b>Zysk (strata) ze sprzedaży (A-B)</b>	<b>3 359 070,35</b>	<b>2 776 655,26</b>
<b>D.</b>	<b>Pozostałe przychody operacyjne</b>	<b>0,00</b>	<b>11 339,44</b>
I.	Zysk ze zbycia niefinansowych aktywów trwałych	0,00	0,00
II.	Dotacje	0,00	0,00
III.	Inne przychody operacyjne	0,00	11 339,44
<b>E.</b>	<b>Pozostałe koszty operacyjne</b>	<b>294 393,45</b>	<b>0,00</b>
I.	Strata ze zbycia niefinansowych aktywów trwałych	0,00	0,00
II.	Aktualizacja wartości aktywów niefinansowych	0,00	0,00
III.	Inne koszty operacyjne	294 393,45	0,00
<b>F.</b>	<b>Zysk (strata) z działalności operacyjnej (C+D-E)</b>	<b>3 064 676,90</b>	<b>2 787 994,70</b>
<b>G.</b>	<b>Przychody finansowe</b>	<b>4 456,61</b>	<b>169,71</b>
I.	Dywidendy i udziały w zyskach, w tym:	0,00	0,00
	- od jednostek powiązanych	0,00	0,00
II.	Odsetki, w tym:	4 456,61	169,71
	- od jednostek powiązanych	0,00	0,00
III.	Zysk ze zbycia inwestycji	0,00	0,00
IV.	Aktualizacja wartości inwestycji	0,00	0,00
V.	Inne	0,00	0,00
<b>H.</b>	<b>Koszty finansowe</b>	<b>30 779,06</b>	<b>0,00</b>
I.	Odsetki, w tym:	30 779,06	0,00
	- dla jednostek powiązanych	28 456,76	0,00
II.	Strata ze zbycia inwestycji	0,00	0,00
III.	Aktualizacja wartości inwestycji	0,00	0,00
IV.	Inne	0,00	0,00
<b>I.</b>	<b>Zysk (strata) z działalności gospodarczej (F+G-H)</b>	<b>3 038 354,45</b>	<b>2 788 164,41</b>

# **RAPORT ROCZNY M4B S.A. ZA ROK OBROTOWY 2017**

<b>J.</b>	<b>Wynik zdarzeń nadzwyczajnych (J.I.-J.II.)</b>	<b>0,00</b>	<b>0,00</b>
I.	Zyski nadzwyczajne	0,00	0,00
II.	Straty nadzwyczajne	0,00	0,00
<b>K.</b>	<b>Zysk (strata) brutto (I±J)</b>	<b>3 038 354,45</b>	<b>2 788 164,41</b>
L.	Podatek dochodowy	179 925,00	57 825,00
M.	Pozostałe obowiązkowe zmniejszenia zysku (zwiększenia straty)	0,00	0,00
<b>N.</b>	<b>Zysk (strata) netto (K-L-M)</b>	<b>2 858 429,45</b>	<b>2 730 339,41</b>

# RAPORT ROCZNY M4B S.A. ZA ROK OBROTOWY 2017

	Zestawienie zmian w kapitale (funduszu) własnym	Stan na dzień 2017-12-31	Stan na dzień 2016-12-31
1	2	3	4
I.	Kapitał (fundusz) własny na początek okresu (BO)	2 386 445,13	-2 223 720,67
	- korekty błędów	0,00	1 494 900,99
	- zmiany przyjętych zasad (polityki) rachunkowości	0,00	0,00
I.a.	Kapitał (fundusz) własny na początek okresu (BO), po korektach	2 386 445,13	-728 819,68
1.	Kapitał (fundusz) podstawowy na początek okresu	101 559,96	640 000,00
1.1.	Zmiany kapitału (funduszu) podstawowego	1 901 435,04	-538 440,04
	a) zwiększenie (z tytułu)	1 901 435,04	385 065,40
	- wydania udziałów (emisji akcji)	1 901 435,04	0,00
	- ....	0,00	385 065,40
	b) zmniejszenie (z tytułu)	0,00	923 505,44
	pokrycia strat z lat ubiegłych	0,00	387 432,44
	- ....	0,00	536 073,00
1.2.	Kapitał (fundusz) podstawowy na koniec okresu	2 002 995,00	101 559,96
2.	Należne wpłaty na kapitał podstawowy na początek okresu	0,00	0,00
2.1.	Zmiana należnych wpłat na kapitał podstawowy	0,00	0,00
	a) zwiększenie (z tytułu)	0,00	0,00
	- ....	0,00	0,00
	b) zmniejszenie (z tytułu)	0,00	0,00
	- ....	0,00	0,00
2.2.	Należne wpłaty na kapitał podstawowy na koniec okresu	0,00	0,00
3.	Udziały (akcje) własne na początek okresu	0,00	0,00
	a) zwiększenie	0,00	0,00
	b) zmniejszenie	0,00	0,00
3.1.	Udziały (akcje) własne na koniec okresu	0,00	0,00
4.	Kapitał (fundusz) zapasowy na początek okresu	0,00	1 636 029,39
4.1.	Zmiany kapitału (funduszu) zapasowego	2 284 885,17	1 636 029,39
	a) zwiększenie (z tytułu)	2 284 885,17	0,00
	- emisji akcji powyżej wartości nominalnej	0,00	0,00
	- z podziału zysku (ustawowo)	2 284 885,17	0,00
	- z podziału zysku (ponad wymaganą ustawowo minimalną wartość)	0,00	0,00
	- ....	0,00	0,00
	b) zmniejszenie (z tytułu)	0,00	1 636 029,39
	- pokrycia straty	0,00	1 636 029,39
	- ....	0,00	0,00
4.2.	Stan kapitału (funduszu) zapasowego na koniec okresu	2 284 885,17	0,00
	<b>Zestawienie zmian w kapitale(funduszu) własnym</b>	-	-
5.	Kapitał (fundusz) z aktualizacji wyceny na początek okresu	0,00	0,00

# **RAPORT ROCZNY M4B S.A. ZA ROK OBROTOWY 2017**

5.1.	Zmiany kapitału (funduszu) z aktualizacji wyceny	0,00	0,00
	a) zwiększenie (z tytułu)	0,00	0,00
	- ....	0,00	0,00
	b) zmniejszenie (z tytułu)	0,00	0,00
	- zbycia środków trwałych	0,00	0,00
	- ....	0,00	0,00
5.2.	Kapitał (fundusz) z aktualizacji wyceny na koniec okresu	0,00	0,00
6.	Pozostałe kapitały (fundusze) rezerwowe na początek okresu	0,00	209 139,01
6.1.	Zmiany pozostałych kapitałów (funduszy) rezerwowych	0,00	-209 139,01
	a) zwiększenie (z tytułu)	0,00	0,00
	- ....	0,00	0,00
	b) zmniejszenie (z tytułu)	0,00	209 139,01
	pokrycia straty	0,00	209 139,01
6.2.	Pozostałe kapitały (fundusze) rezerwowe na koniec okresu	0,00	0,00
7.	Zysk (strata) z lat ubiegłych na początek okresu	2 730 339,41	5 818 864,66
7.1.	Zysk z lat ubiegłych na początek okresu	2 730 339,41	1 109 975,59
	- korekty błędów	0,00	0,00
7.2.	Zysk z lat ubiegłych na początek okresu, po korektach	2 730 339,41	1 109 975,59
	a) zwiększenie (z tytułu)	0,00	0,00
	- podziału zysku z lat ubiegłych	0,00	0,00
	- ....	0,00	0,00
	b) zmniejszenie (z tytułu)	0,00	0,00
	- ....	0,00	0,00
7.3.	Zysk z lat ubiegłych na koniec okresu	2 730 339,41	1 109 975,59
7.4.	Strata z lat ubiegłych na początek okresu	0,00	4 708 889,07
	- korekty błędów	0,00	384 925,40
	- zmiany przyjętych zasad (polityki) rachunkowości	0,00	0,00
7.5.	Strata z lat ubiegłych na początek okresu, po korektach	0,00	4 323 963,67
	a) zwiększenie (z tytułu)	0,00	0,00
	- przeniesienia straty z lat ubiegłych do pokrycia	0,00	0,00
	- ....	0,00	0,00
	b) zmniejszenie (z tytułu)	0,00	2 768 533,84
	- ....	0,00	2 768 533,84
7.6.	Strata z lat ubiegłych na koniec okresu	0,00	1 555 429,83
7.7.	Zysk (strata) z lat ubiegłych na koniec okresu	-0,90	-145 454,24
8.	Wynik netto	2 858 429,45	2 730 339,41
	a) zysk netto	2 858 429,45	2 730 339,41
	b) strata netto	0,00	0,00
	c) odpisy z zysku	0,00	0,00
II.	Kapitał (fundusz) własny na koniec okresu (BZ)	7 146 308,72	2 386 445,13
III.	Kapitał (fundusz) własny, po uwzględnieniu proponowanego podziału zysku (pokrycia straty)	7 146 308,72	2 386 445,13

# RAPORT ROCZNY M4B S.A. ZA ROK OBROTOWY 2017

	<b>RACHUNEK PRZEPŁYWÓW PIENIĘŻNYCH</b> (metoda pośrednia)	<b>Stan na dzień</b> <b>2017-12-31</b>	<b>Stan na dzień</b> <b>2016-12-31</b>
<b>1</b>	<b>2</b>	<b>3</b>	<b>4</b>
<b>A.</b>	<b>Przepływy środków pieniężnych z działalności operacyjnej</b>		
<b>I.</b>	<b>Zysk (strata) netto</b>	<b>2 858 429,45</b>	<b>2 730 339,41</b>
<b>II.</b>	<b>Korekty razem</b>	<b>-2 567 194,07</b>	<b>1 911 359,05</b>
1.	Amortyzacja	2 243,86	1 016,07
2.	Zyski (straty) z tytułu różnic kursowych	0,00	0,00
3.	Odsetki i udziały w zyskach (dywidendy)	0,00	0,00
4.	Zysk (strata) z działalności inwestycyjnej	0,00	0,00
5.	Zmiana stanu rezerw	0,00	0,00
6.	Zmiana stanu zapasów	-760 434,83	-586 583,65
7.	Zmiana stanu należności	-1 942 832,16	-191 168,99
8.	Zmiana stanu zobowiązań krótkoterminowych, z wyjątkiem pożyczek i kredytów	127 875,63	-2 704 569,38
9.	Zmiana stanu rozliczeń międzyokresowych	5 953,43	75 045,91
10.	Inne korekty	0,00	1 494 900,99
<b>III.</b>	<b>Przepływy pieniężne netto z działalności operacyjnej (I-II)</b>	<b>291 235,38</b>	<b>818 980,36</b>
<b>B.</b>	<b>Przepływy środków pieniężnych z działalności inwestycyjnej</b>		
<b>I.</b>	<b>Wpływy</b>	<b>0,00</b>	<b>0,00</b>
1.	Zbycie wartości niematerialnych i prawnych oraz rzeczowych aktywów trwałych	0,00	0,00
2.	Zbycie inwestycji w nieruchomości oraz wartości niematerialne i prawne	0,00	0,00
3.	Z aktywów finansowych, w tym:	0,00	0,00
	a) w jednostkach powiązanych	0,00	0,00
	b) w pozostałych jednostkach	0,00	0,00
	- zbycie aktywów finansowych	0,00	0,00
	- dywidendy i udziały w zyskach	0,00	0,00
	- spłata udzielonych pożyczek długoterminowych	0,00	0,00
	- odsetki	0,00	0,00
	- inne wpływy z aktywów finansowych	0,00	0,00
4.	Inne wpływy inwestycyjne	0,00	0,00
<b>II.</b>	<b>Wydatki</b>	<b>0,00</b>	<b>10 985,37</b>
1.	Nabycie wartości niematerialnych i prawnych oraz rzeczowych aktywów trwałych	0,00	10 985,37
2.	Inwestycje w nieruchomości oraz wartości niematerialne i prawne	0,00	0,00
3.	Na aktywa finansowe, w tym:	0,00	0,00
	a) w jednostkach powiązanych	0,00	0,00
	b) w pozostałych jednostkach	0,00	0,00
	- nabycie aktywów finansowych	0,00	0,00
	- udzielone pożyczki długoterminowe	0,00	0,00
4.	Inne wydatki inwestycyjne	0,00	0,00
<b>III.</b>	<b>Przepływy pieniężne netto z działalności inwestycyjnej (I-II)</b>	<b>0,00</b>	<b>10 985,37</b>
<b>C.</b>	<b>Przepływy środków pieniężnych z działalności finansowej</b>		
<b>I.</b>	<b>Wpływy</b>	<b>1 901 435,04</b>	<b>425 811,71</b>
1.	Wpływy netto z wydania udziałów (emisji akcji) i innych instrumentów kapitałowych oraz dopłat do kapitału	1 901 435,04	384 925,40
2.	Kredyty i pożyczki	0,00	40 886,31

# RAPORT ROCZNY M4B S.A. ZA ROK OBROTOWY 2017

3.	Emisja dłużnych papierów wartościowych	0,00	0,00
4.	Inne wpływy finansowe	0,00	0,00
<b>II.</b>	<b>Wydatki</b>	<b>1 938 541,46</b>	<b>0,00</b>
1.	Nabycie udziałów (akcji) własnych	1 350 000,00	0,00
2.	Dywidendy i inne wypłaty na rzecz właścicieli	0,00	0,00
3.	Inne, niż wypłaty na rzecz właścicieli, wydatki z tytułu podziału zysku	0,00	0,00
4.	Splaty kredytów i pożyczek	588 541,46	0,00
5.	Wykup dłużnych papierów wartościowych	0,00	0,00
6.	Z tytułu innych zobowiązań finansowych	0,00	0,00
7.	Płatności zobowiązań z tytułu umów leasingu finansowego	0,00	0,00
8.	Odsetki	0,00	0,00
9.	Inne wydatki finansowe	0,00	0,00
<b>III.</b>	<b>Przepływy pieniężne netto z działalności finansowej (I-II)</b>	<b>37 106,42</b>	<b>425 811,71</b>
<b>D.</b>	<b>Przepływy pieniężne netto razem (A.III+B.III+C.III)</b>	<b>254 128,96</b>	<b>1 233 806,70</b>
<b>E.</b>	<b>Bilansowa zmiana stanu środków pieniężnych, w tym</b>	<b>254 128,96</b>	<b>1 233 806,70</b>
	- zmiana stanu środków pieniężnych z tytułu różnic kursowych	0,00	0,00
<b>F.</b>	<b>Środki pieniężne na początek okresu</b>	<b>1 236 270,11</b>	<b>2 463,41</b>
<b>G.</b>	<b>Środki pieniężne na koniec okresu (F±D), w tym</b>	<b>1 490 399,07</b>	<b>1 236 270,11</b>
	- o ograniczonej możliwości dysponowania	0,00	0,00

## 2. Wybrane dane finansowe


Rachunek zysków i strat	Dane w EUR	
	Stan na dzień 31.12.2016	Stan na dzień 31.12.2017
A. Przychody netto ze sprzedaży i zrównanie z nimi	2 885 027,03 EUR	3 809 950,10 EUR
B.I. Amortyzacja	229,67 EUR	537,98 EUR
C. Zysk/strata ze sprzedaży (A-B)	627 634,55 EUR	805 358,64 EUR
F. Zysk/strata na działalności operacyjnej(C+D-E)	630 197,72 EUR	734 775,92 EUR
K. Zysk/strata brutto(J+/-J)	630 236,08 EUR	728 464,95 EUR
N. Zysk/strata netto (k-L-M)	617 165,33 EUR	685 326,76 EUR

KURS EUR	
Stan na dzień 30.12.2016	Stan na dzień 29.12.2017
Tab. 252/NBP/2016	Tab. 251A/NBP/2017
4,4240	4,1709

**3. Oświadczenia Zarządu**

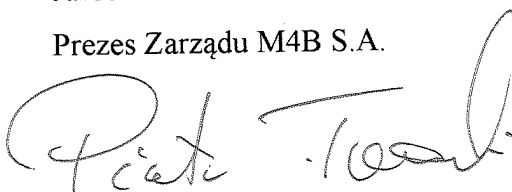
**OŚWIADCZENIE ZARZĄDU W SPRAWIE RZETELNOŚCI SPORZĄDZENIA  
SPRAWOZDANIA FINANSOWEGO**

Zarząd M4B S.A. („Emitent”) oświadcza, że wedle jego najlepszej wiedzy, roczne sprawozdanie finansowe i dane porównywalne zostały sporządzone zgodnie z przepisami obowiązującymi Emitenta lub standardami uznawanymi w skali międzynarodowej, oraz że odzwierciedlają w sposób prawdziwy, rzetelny i jasny sytuację majątkową i finansową emitenta oraz jego wynik finansowy, oraz że sprawozdanie z działalności emitenta zawiera prawdziwy obraz sytuacji emitenta, w tym opis podstawowych zagrożeń i ryzyk.



Jarosław Leśniewski

Prezes Zarządu M4B S.A.



Piotr Toński

Wiceprezes Zarządu M4B S.A.



Paweł Perz

Wiceprezes Zarządu M4B S.A.

Warszawa, dnia 30 maja 2018 roku

**OŚWIADCZENIE ZARZĄDU W SPRAWIE PODMIOTU UPRAWNIONEGO DO  
BADANIA SPRAWOZDAŃ FINANSOWYCH**

Zarząd M4B S.A. („Emitent”) oświadcza, że podmiot uprawniony do badania sprawozdań finansowych, dokonujący badania rocznego sprawozdania finansowego, został wybrany zgodnie z przepisami prawa oraz że podmiot ten oraz biegli rewidenci, dokonujący badania tego sprawozdania, spełniali warunki do wyrażenia bezstronnej i niezależnej opinii o badaniu, zgodnie z właściwymi przepisami prawa krajowego.




Jarosław Leśniewski

Prezes Zarządu M4B S.A.



Piotr Toński

Wiceprezes Zarządu M4B S.A.



Paweł Perz

Wiceprezes Zarządu M4B S.A.

Warszawa, dnia 30 maja 2018 roku

#### 4. Informacja na temat stosowania przez Spółkę Zasad Ładu Korporacyjnego

Od dnia 18 kwietnia 2011 r., to jest od dnia pierwszego notowania akcji Spółki na rynku NewConnect Spółka wdrożyła zasady ładu korporacyjnego wynikające z Dobrych Praktyk Spółek Notowanych na NewConnect.

W dniu 10 maja 2011 r. raportem bieżącym nr 5/2011 Spółka opublikowała Oświadczenie w zakresie dobrych praktyk. Zgodnie w/w z deklaracją w 2011 roku Emitent, nie stosował następujących praktyk:

LP.	ZASADA	TAK / NIE	KOMENTARZ ZARZĄDU
1.	Spółka powinna prowadzić przejrzystą i efektywną politykę informacyjną, zarówno z wykorzystaniem tradycyjnych metod, jak i z użyciem nowoczesnych technologii oraz najnowszych narzędzi komunikacji zapewniających szybkość, bezpieczeństwo oraz szeroki i interaktywny dostęp do informacji. Spółka korzystając w jak najszerszym stopniu z tych metod, powinna zapewnić odpowiednią komunikację z inwestorami i analitykami, wykorzystując w tym celu również nowoczesne metody komunikacji internetowej, umożliwiając transmitowanie obrad walnego zgromadzenia z wykorzystaniem sieci Internet, rejestrować przebieg obrad i upubliczniać go na stronie internetowej.	Tak Za wyjątkiem transmisji obrad walnego zgromadzenia z wykorzystaniem sieci Internet, rejestracji przebiegu obrad i upublicznienia go na stronie internetowej	Spółka prowadzi efektywną politykę informacyjną i stara się w miarę możliwości zapewniać inwestorom szeroki dostęp do informacji wypełniając w ten sposób rzetelnie obowiązki informacyjne. Emitent współpracuje również z Agencją Public Relations - Public Image Advisors S.A., która w znaczący sposób wspomaga Spółkę w kontaktach z inwestorami i innymi uczestnikami rynku.
2.	Spółka powinna zapewnić efektywny dostęp do informacji niezbędnych do oceny sytuacji i perspektyw spółki oraz sposobu jej funkcjonowania.	Tak	
3.	Spółka prowadzi korporacyjną stronę internetową i zamieszcza na niej:	Tak	
	3.1. podstawowe informacje o spółce i jej działalności (strona startowa),		
	3.2. opis działalności emitenta ze wskazaniem rodzaju działalności, z której emitent uzyskuje największe przychodów,	Tak	
	3.3. opis rynku, na którym działa emitent, wraz z określeniem pozycji emitenta na tym rynku,	Tak	
	3.4. życiorysy zawodowe członków organów spółki,	Tak	
	3.5. powzięte przez zarząd, na podstawie oświadczenia członka rady nadzorczej, informacje o powiązaniach członka rady nadzorczej z akcjonariuszem dysponującym akcjami reprezentującymi nie mniej niż 5% ogólnej liczby głosów na walnym zgromadzeniu spółki,	Tak	
	3.6. dokumenty korporacyjne spółki,	Tak	
	3.7. zarys planów strategicznych spółki,	Nie	Emitent nie publikuje tych informacji ze względu na poufność.

# **RAPORT ROCZNY M4B S.A. ZA ROK OBROTOWY 2017**

3.8. opublikowane prognozy wyników finansowych na bieżący rok obrotowy, wraz z założeniami do tych prognoz oraz korektami do tych prognoz (w przypadku gdy emitent publikuje prognozy), 3.9. strukturę akcjonariatu emitenta, ze wskazaniem głównych akcjonariuszy oraz akcji znajdujących się w wolnym obrocie, 3.10. dane oraz kontakt do osoby, która jest odpowiedzialna w spółce za relacje inwestorskie oraz kontakty z mediami, 3.11. (skreślony) 3.12. opublikowane raporty bieżące i okresowe, 3.13. kalendarz zaplanowanych dat publikacji finansowych raportów okresowych, dat walnych zgromadzeń, a także spotkań z inwestorami i analitykami oraz konferencji prasowych, 3.14. informacje na temat zdarzeń korporacyjnych, takich jak wypłata dywidendy, oraz innych zdarzeń skutkujących nabyciem lub ograniczeniem praw po stronie akcjonariusza, z uwzględnieniem terminów oraz zasad przeprowadzania tych operacji. Informacje te powinny być zamieszczane w terminie umożliwiającym podjęcie przez inwestorów decyzji inwestycyjnych, 3.15. (skreślony) 3.16. pytania akcjonariuszy dotyczące spraw objętych porządkiem obrad, zadawane przed i w trakcie walnego zgromadzenia, wraz z odpowiedziami na zadawane pytania, 3.17. informację na temat powodów odwołania walnego zgromadzenia, zmiany terminu lub porządku obrad wraz z uzasadnieniem, 3.18. informację o przerwie w obradach walnego zgromadzenia i powodach zarządzenia przerwy, 3.19. informacje na temat podmiotu, z którym spółka podpisała umowę o świadczenie usług Autoryzowanego Doradcy ze wskazaniem nazwy, adresu strony internetowej, numerów telefonicznych oraz adresu poczty elektronicznej Doradcy, 3.20. Informację na temat podmiotu, który pełni funkcję animatora akcji emitenta, 3.21. dokument informacyjny (prospekt emisyjny) spółki, opublikowany w ciągu ostatnich 12 miesięcy, 3.22. (skreślony) Informacje zawarte na stronie internetowej powinny być zamieszczane w sposób umożliwiający łatwy dostęp do tych informacji. Emitent powinien dokonywać aktualizacji informacji umieszczanych na stronie internetowej. W przypadku pojawienia się nowych, istotnych informacji lub wystąpienia istotnej zmiany informacji umieszczanych na stronie internetowej, aktualizacja powinna zostać przeprowadzona niezwłocznie.	Nie	Emitent nie publikuje tych informacji ze względu na poufność.
	Tak	
	Tak	
	Tak	
	Tak	
	Tak	
	Tak	
	Nie	Emitent nie publikuje tych informacji
	Tak	
	Tak	
	Tak	
	Tak	
	Tak	
	Tak	
4. Spółka prowadzi korporacyjną stronę internetową, według wyboru emitenta, w języku polskim lub angielskim. Raporty bieżące i okresowe powinny być zamieszczane na stronie internetowej co najmniej w tym samym języku, w którym następuje ich publikacja zgodnie z przepisami obowiązującymi emitenta	Tak	

# **RAPORT ROCZNY M4B S.A. ZA ROK OBROTOWY 2017**


5.	Spółka powinna prowadzić politykę informacyjną ze szczególnym uwzględnieniem potrzeb inwestorów indywidualnych. W tym celu Spółka, poza swoją stroną korporacyjną powinna wykorzystywać indywidualną dla danej spółki sekcję relacji inwestorskich znajdującą na stronie <a href="http://www.GPWInfoStrefa.pl">www.GPWInfoStrefa.pl</a> .	Nie	Spółka uważa, iż zapewnia wystarczający dostęp do informacji poprzez prowadzenie działu "Relacje inwestorskie" wyłącznie na stronie <a href="http://www.m4b.pl">www.m4b.pl</a>
6.	Emitent powinien utrzymywać bieżące kontakty z przedstawicielami Autoryzowanego Doradcy, celem umożliwienia mu prawidłowego wykonywania swoich obowiązków wobec emitenta. Spółka powinna wyznaczyć osobę odpowiedzialną za kontakty z Autoryzowanym Doradcą.	Tak	
7.	W przypadku, gdy w spółce nastąpi zdarzenie, które w ocenie emitenta ma istotne znaczenie dla wykonywania przez Autoryzowanego Doradcę swoich obowiązków, emitent niezwłocznie powiadamia o tym fakcie Autoryzowanego Doradcę.	Tak	
8.	Emitent powinien zapewnić Autoryzowanemu Doradcy dostęp do wszelkich dokumentów i informacji niezbędnych do wykonywania obowiązków Autoryzowanego Doradcy.	Tak	
9.	Emitent przekazuje w raporcie rocznym: 9.1. informację na temat łącznej wysokości wynagrodzeń wszystkich członków zarządu i rady nadzorczej, 9.2. informację na temat wynagrodzenia Autoryzowanego Doradcy otrzymywanego od emitenta z tytułu świadczenia wobec emitenta usług w każdym zakresie.	Nie	Emitent nie udziela takich informacji
10.	Członkowie zarządu i rady nadzorczej powinni uczestniczyć w obradach walnego zgromadzenia w składzie umożliwiającym udzielenie merytorycznej odpowiedzi na pytania zadawane w trakcie walnego zgromadzenia.	Tak	
11.	Przynajmniej 2 razy w roku emitent, przy współpracy Autoryzowanego Doradcy, powinien organizować publicznie dostępne spotkanie z inwestorami, analitykami i mediami.	Nie	Emitent spotyka się z inwestorami, analitykami i mediami wg potrzeb
12.	Uchwała walnego zgromadzenia w sprawie emisji akcji z prawem poboru powinna precyzować cenę emisyjną albo mechanizm jej ustalenia lub zobowiązać organ do tego upoważniony do ustalenia jej przed dniem ustalenia prawa poboru, w terminie umożliwiającym podjęcie decyzji inwestycyjnej.	Tak	
13.	Uchwały walnego zgromadzenia powinny zapewniać zachowanie niezbędnego odstępu czasowego pomiędzy decyzjami powodującymi określone zdarzenia korporacyjne a datami, w których ustalane są prawa akcjonariuszy wynikające z tych zdarzeń korporacyjnych.	Tak	
13a.	W przypadku otrzymania przez zarząd emitenta od akcjonariusza posiadającego co najmniej połowę kapitału zakładowego lub co najmniej połowę ogółu głosów w spółce, informacji o zwołaniu przez niego nadzwyczajnego walnego zgromadzenia w trybie określonym w art. 399 § 3 Kodeksu spółek handlowych, zarząd emitenta niezwłocznie dokonuje czynności, do których jest zobowiązany w związku z organizacją i przeprowadzeniem walnego	Tak	

## RAPORT ROCZNY M4B S.A. ZA ROK OBROTOWY 2017

	<p>zgromadzenia. Zasada ta ma zastosowanie również w przypadku upoważnienia przez sąd rejestrowy akcjonariuszy do zwołania nadzwyczajnego walnego zgromadzenia na podstawie art. 400 § 3 Kodeksu spółek handlowych.</p>		
14.	<p>Dzień ustalenia praw do dywidendy oraz dzień wypłaty dywidendy powinny być tak ustalone, aby czas przypadający pomiędzy nimi był możliwie najkrótszy, a w każdym przypadku nie dłuższy niż 15 dni roboczych. Ustalenie dłuższego okresu pomiędzy tymi terminami wymaga szczegółowego uzasadnienia.</p>	Tak	
15.	<p>Uchwała walnego zgromadzenia w sprawie wypłaty dywidendy warunkowej może zawierać tylko takie warunki, których ewentualne ziszczenie nastąpi przed dniem ustalenia prawa do dywidendy.</p>	Tak	
16.	<p>Emitent publikuje raporty miesięczne, w terminie 14 dni od zakończenia miesiąca. Raport miesięczny powinien zawierać co najmniej:</p> <ul style="list-style-type: none"> <li>• informacje na temat wystąpienia tendencji i zdarzeń w otoczeniu rynkowym emitenta, które w ocenie emitenta mogą mieć w przyszłości istotne skutki dla kondycji finansowej oraz wyników finansowych emitenta,</li> <li>• zestawienie wszystkich informacji opublikowanych przez emitenta w trybie raportu bieżącego w okresie objętym raportem,</li> <li>• informacje na temat realizacji celów emisji, jeżeli taka realizacja, choćby w części, miała miejsce w okresie objętym raportem,</li> <li>• kalendarz inwestora, obejmujący wydarzenia mające mieć miejsce w nadchodzącym miesiącu, które dotyczą emitenta i są istotne z punktu widzenia interesów inwestorów, w szczególności daty publikacji raportów okresowych, planowanych walnych zgromadzeń, otwarcia subskrypcji, spotkań z inwestorami lub analitykami, oraz oczekiwany termin publikacji raportu analitycznego.</li> </ul>	Nie	<p>Emitent uważa, iż należyte wykonywanie obowiązków informacyjnych (publikacja informacji na stronach internetowych Spółki, NewConnect, GPW) jest wystarczające i nie jest konieczne sporządzanie comiesięcznych raportów powielających w większości już opublikowane informacje.</p>
16a.	<p>W przypadku naruszenia przez emitenta obowiązku informacyjnego określonego w Załączniku nr 3 do Regulaminu Alternatywnego Systemu Obrotu („Informacje bieżące i okresowe przekazywane w alternatywnym systemie obrotu na rynku NewConnect”) emitent powinien niezwłocznie opublikować, w trybie właściwym dla przekazywania raportów bieżących na rynku NewConnect, informację wyjaśniającą zaistniałą sytuację.</p>	Tak	



Jarosław Leśniewski  
Prezes Zarządu



Piotr Toński  
Wiceprezes Zarządu



Paweł Perz  
Wiceprezes Zarządu

Warszawa , dnia 30-05-2018 r.