

**Grupa Kapitałowa
WORK SERVICE**

**ŚRÓDROCZNY SKRÓCONY
RAPORT PÓŁROCZNY**

za pierwsze półrocze 2016 roku

przygotowany zgodnie z Międzynarodowymi Standardami Sprawozdawczości Finansowej
w kształcie zatwierdzonym przez Unię Europejską

Wrocław, 31 sierpnia 2016

SKONSOLIDOWANE SPRAWOZDANIE FINANSOWE GRUPY KAPITAŁOWEJ	5
Skonsolidowane sprawozdanie z sytuacji finansowej Grupy Kapitałowej	5
Skonsolidowane sprawozdanie z całkowitych dochodów Grupy Kapitałowej	6
Skonsolidowane sprawozdanie z przepływów pieniężnych Grupy Kapitałowej.....	8
Skonsolidowane sprawozdanie ze zmian w kapitale własnym Grupy Kapitałowej.....	10
INFORMACJA DODATKOWA	13
JEDNOSTKOWE SPRAWOZDANIE FINANSOWE WORK SERVICE SA	56
Sprawozdanie z sytuacji finansowej Work Service SA	56
Sprawozdanie z całkowitych dochodów Work Service SA	57
Sprawozdanie z przepływów pieniężnych Work Service SA.....	59
Sprawozdanie ze zmian w kapitale własnym Work Service SA.....	61

SKONSOLIDOWANE WYBRANE DANE FINANSOWE

WYSZCZEGÓLNIENIE	01.01.- 30.06.2016	01.01.- 30.06.2015	01.01.- 30.06.2016	01.01.- 30.06.2015
Grupa Kapitałowa Work Service	w tys.PLN	w tys.PLN	w tys.EUR	w tys.EUR
Przychody ze sprzedaży	1 203 169	977 115	274 664	236 353
EBITDA (wynik operacyjny + amortyzacja)	40 081	38 505	9 150	9 314
Zysk ze sprzedaży	31 993	28 552	7 304	6 907
Zysk z działalności operacyjnej (EBIT)	32 173	32 890	7 345	7 956
Zysk (strata) brutto	17 602	20 466	4 018	4 951
Zysk (strata) netto	8 012	13 210	1 829	3 195
Przepływy pieniężne netto z działalności operacyjnej	38 191	28 277	8 718	6 840
Przepływy pieniężne netto z działalności inwestycyjnej	-17 174	-135 390	-3 921	-32 749
Przepływy pieniężne netto z działalności finansowej	-27 668	90 992	-6 316	22 010
Przepływy pieniężne netto, razem	-6 651	-16 121	-1 518	-3 899
Liczba akcji zwykłych Spółki dla celów wyliczenia wskaźnika zysku na akcję w sztukach	65 094 823	65 039 507	65 094 823	65 039 507
Zysk na jedną akcję	0,05	0,15	0,01	0,04
Liczba akcji rozwodnionych dla celów wyliczenia wskaźnika zysku rozwodnionego na akcję w sztukach	65 914 429	65 745 607	65 914 429	65 745 607
Rozwodniony zysk na jedną akcję	0,05	0,15	0,01	0,04
	30.06.2016	31.12.2015	30.06.2016	31.12.2015
Aktywa	1 124 091	1 120 510	254 003	262 938
Zobowiązania i rezerwy na zobowiązania	780 039	791 352	176 260	185 698
Zobowiązania długoterminowe	257 713	291 504	58 234	68 404
Zobowiązania krótkoterminowe	522 326	499 849	118 026	117 294
Kapitał (fundusz) własny	344 052	329 158	77 743	77 240
Kapitał (fundusz) podstawowy	6 509	6 509	1 471	1 528
Kapitał (fundusz) zapasowy	341 944	312 423	77 267	73 313

JEDNOSTKOWE WYBRANE DANE FINANSOWE

WYSZCZEGÓLNIENIE	01.01.2016-30.06.2016	01.01.2015-30.06.2015	01.01.2016-30.06.2016	01.01.2015-30.06.2015
Work Service SA	w tys.PLN	w tys.PLN	w tys.EUR	w tys.EUR
Przychody ze sprzedaży	273 958	216 576	62 540	52 387
EBITDA (wynik operacyjny + amortyzacja)	20	-400	5	-97
Zysk ze sprzedaży	-3 979	-3 087	-908	-747
Zysk z działalności operacyjnej (EBIT)	-2 655	-2 122	-606	-513
Zysk (strata) brutto	8 774	-1 021	2 003	-247
Zysk (strata) netto	7 845	-1 748	1 791	-423
Przepływy pieniężne netto z działalności operacyjnej	35 904	-9 919	8 196	-2 399
Przepływy pieniężne netto z działalności inwestycyjnej	-88 416	-102 673	-20 184	-24 835
Przepływy pieniężne netto z działalności finansowej	51 746	112 693	11 813	27 259
Przepływy pieniężne netto, razem	-766	102	-175	25
	30.06.2016	31.12.2015	30.06.2016	31.12.2015
Aktywa	843 981	744 529	190 709	174 711
Zobowiązania i rezerwy na zobowiązania	542 709	452 161	122 632	106 104
Zobowiązania długoterminowe	177 015	207 637	39 999	48 724
Zobowiązania krótkoterminowe	361 902	241 318	81 777	56 627
Kapitał (fundusz) własny	301 272	292 368	68 076	68 607
Kapitał (fundusz) podstawowy	6 509	6 509	1 471	1 528
Kapitał (fundusz) zapasowy	286 918	270 989	64 833	63 590

SKONSOLIDOWANE SPRAWOZDANIE FINANSOWE GRUPY KAPITAŁOWEJ

Skonsolidowane sprawozdanie z sytuacji finansowej Grupy Kapitałowej na dzień 30 czerwca 2016

AKTYWA	stan na 30.06.2016	stan na 31.12.2015
AKTYWA TRWAŁE	587 563 898,77	588 600 196,16
Wartości niematerialne	60 753 385,04	64 595 513,82
Wartość firmy	471 138 827,37	466 898 696,63
Rzeczowe aktywa trwałe	33 635 442,19	32 989 464,85
Nieruchomości inwestycyjne	1 641 949,01	1 606 674,99
Inne aktywa finansowe	25 000,00	25 000,00
Inne aktywa długoterminowe	4 349 222,51	4 604 944,37
Pozostałe długoterminowe aktywa finansowe	2 803 058,44	3 329 889,83
Aktywa z tytułu podatku odroczonego	12 055 538,65	11 793 859,41
Rozliczenia międzyokresowe	1 161 475,56	2 756 152,26
AKTYWA OBROTOWE	536 527 479,95	531 910 253,19
Zapasy	20 538 664,54	17 243 487,17
Należności handlowe oraz pozostałe należności	392 045 014,10	407 958 635,67
Inne aktywa finansowe	29 253 688,01	16 046 061,93
Inne aktywa krótkoterminowe	11 652 652,27	8 932 013,95
Środki pieniężne i ich ekwiwalenty	51 253 229,77	57 904 049,27
Rozliczenia międzyokresowe	31 784 231,26	23 826 005,20
A K T Y W A R A Z E M	1 124 091 378,72	1 120 510 449,35
PASYWA		
KAPITAŁ WŁASNY	344 052 226,21	329 157 999,52
Kapitał podstawowy	6 509 482,30	6 509 482,30
Kapitał (fundusz) zapasowy	341 944 374,58	312 423 026,32
Kapitał z wyceny opcji	-35 131 379,85	-35 131 379,85
Zysk (strata) netto	3 052 588,02	27 616 454,29
Różnice z przeliczenia	-15 567 077,49	-25 785 799,10
Kapitały przypadające akcjonariuszom niekontrolującym	43 244 238,65	43 526 215,56
ZOBOWIĄZANIA	780 039 152,51	791 352 449,83
Zobowiązania długoterminowe	257 712 880,12	291 503 758,62
Długoterminowe pożyczki i kredyty	136 555 962,36	147 725 148,61
Zobowiązania z tytułu odroczonego podatku dochodowego	2 372 097,97	3 296 062,62
Zobowiązania z tytułu świadczeń emerytalnych	0,00	0,00
Rezerwy na pozostałe zobowiązania i inne obciążenia	2 513 909,70	1 475 360,17
Inne zobowiązania	116 270 910,09	139 007 187,22
Zobowiązania krótkoterminowe	522 326 272,39	499 848 691,21
Zobowiązania handlowe oraz pozostałe zobowiązania	419 916 357,85	387 300 396,36
Krótkoterminowe pożyczki i kredyty	72 534 903,42	84 030 550,96
Rezerwy na pozostałe zobowiązania i inne obciążenia	29 875 011,12	28 517 743,89
P A S Y W A R A Z E M	1 124 091 378,72	1 120 510 449,35

**Skonsolidowane sprawozdanie z całkowitych dochodów Grupy Kapitałowej
za okres 6 miesięcy zakończony 30 czerwca 2016**

	01.01.2016- 30.06.2016	01.01.2015- 30.06.2015
Przychody	1 203 168 761,80	977 115 088,92
Przychody netto ze sprzedaży produktów	1 203 155 840,52	977 115 088,92
Przychody netto ze sprzedaży towarów i materiałów	12 921,28	0,00
Koszt własny sprzedaży	1 074 127 370,19	878 344 316,54
Koszt wytworzenia sprzedanych produktów	1 074 127 370,19	878 344 316,54
Wartość sprzedanych towarów i materiałów	0,00	0,00
Zysk (strata) brutto ze sprzedaży	129 041 391,61	98 770 772,38
Koszty sprzedaży	23 252 203,65	22 705 000,97
Koszty ogólnego zarządu	73 795 697,29	47 513 296,87
Zysk (strata) ze sprzedaży	31 993 490,67	28 552 474,54
Pozostałe przychody operacyjne	10 803 198,49	12 259 775,13
Pozostałe koszty operacyjne	10 623 874,86	7 921 959,16
Zysk(strata) z działalności operacyjnej	32 172 814,30	32 890 290,51
Przychody finansowe	1 583 292,31	1 888 695,00
Koszty finansowe	16 154 087,20	14 312 842,70
Zysk	17 602 019,41	20 466 142,81
Wynik zdarzeń nadzwyczajnych	0,00	0,00
Zysk (strata) brutto	17 602 019,41	20 466 142,81
Podatek dochodowy	9 589 887,08	7 256 181,14
Zysk (strata) netto	8 012 132,33	13 209 961,67
Wycena udziałów metodą praw własności		
Zyski (straty) mniejszości	4 959 544,31	3 209 711,36
Zysk przypadający akcjonariuszom jednostki dominującej	3 052 588,02	10 000 250,31
Zysk netto	8 012 132,33	13 209 961,67
Różnice kursowe z przeliczenia jednostki zagranicznej	10 218 721,61	14 846 038,25
Całkowite dochody za okres	18 230 853,94	28 055 999,92
- w tym przypadające na kapitały mniejszości	11 284 976,86	6 816 951,02
- w tym przypadające akcjonariuszom jednostki dominującej	6 945 877,08	21 239 048,91
Zysk netto	8 012 132,33	13 209 961,67
Pozostałe całkowite dochody		
Pozycje, które nie zostaną przeniesione w późniejszych okresach do rachunku zysków i strat:		
- brak		
Pozycje, które mogą zostać przeniesione w późniejszych okresach do rachunku zysków i strat:		
- Różnice kursowe z przeliczenia jednostki zagranicznej	10 218 721,61	14 846 038,25
Pozostałe całkowite dochody razem	10 218 721,61	14 846 038,25

Całkowite dochody za okres	18 230 853,94	28 055 999,92
- w tym przypadające na kapitały mniejszości	11 284 976,86	6 816 951,02
- w tym przypadające akcjonariuszom jednostki dominującej	6 945 877,08	21 239 048,91
Zysk na akcję z działalności kontynuowanej i zaniechanej przypadający na akcjonariuszy jednostki dominującej w ciągu roku (w złotych)		
Z działalności kontynuowanej:		
- podstawowy	0,05	0,15
- rozwodniony	0,05	0,15
Z działalności zaniechanej:		
- podstawowy	0,00	0,00
- rozwodniony	0,00	0,00

**Skonsolidowane sprawozdanie z przepływów pieniężnych Grupy Kapitałowej
okres 6 miesięcy zakończony 30 czerwca 2016**

	01.01.2016- 30.06.2016	01.01.2015- 30.06.2015
Zysk (strata) netto	3 052 588,02	10 000 250,31
Korekty razem	35 138 013,32	18 276 947,23
Amortyzacja	7 907 745,59	5 615 166,82
(Zysk) straty z tytułu różnic kursowych	0,00	0,00
Odsetki i udziały w zyskach (dywidendy)	9 864 600,95	6 643 316,83
(Zysk) strata z tytułu działalności inwestycyjnej	-319 032,69	31 307,86
Zmiana stanu rezerw	3 548 918,69	11 289,29
Zmiana stanu zapasów	-3 295 177,37	-2 422 911,84
Zmiana stanów należności z wyjątkiem należności z tytułu podatku dochodowego	8 842 128,07	-12 784 775,58
Zmiana stanu zobowiązań krótkoterminowych z wyjątkiem kredytów i pożyczek i podatku dochodowego od osób prawnych	4 042 251,53	28 969 288,43
Zmiana stanu rozliczeń międzyokresowych	-7 036 312,09	-7 265 459,42
Inne korekty	6 446 521,94	-4 025 623,18
Podatek dochodowy od zysku przed opodatkowaniem	9 589 887,08	7 256 181,14
Podatek dochodowy zapłacony	-4 453 518,38	-3 750 833,12
Przeptywy pieniężne netto z działalności operacyjnej	38 190 601,34	28 277 197,54
Przeptywy środków pieniężnych z działalności inwestycyjnej		
Wpływy	753 122,36	10 741 136,23
Zbycie wartości niematerialnych oraz rzeczowych aktywów trwałych	107 080,34	1 957 175,24
Zbycie inwestycji w nieruchomości oraz wartości niematerialne	0,00	0,00
Z aktywów finansowych, w tym:	646 042,02	375 879,19
a) w jednostkach powiązanych	0,00	0,00
odsetki	0,00	0,00
b) w pozostałych jednostkach	646 042,02	375 879,19
odsetki	646 042,02	379 741,39
nabycia aktywów finansowych	0,00	-3 862,20
Inne wpływy inwestycyjne	0,00	8 408 081,80
Wydatki	17 926 975,58	146 131 073,85
Nabycie wartości niematerialnych oraz rzeczowych aktywów trwałych	4 544 846,29	13 194 529,16
Inwestycje w nieruchomości oraz wartości niematerialne	0,00	0,00
Na aktywa finansowe, w tym:	6 312 195,20	129 705 130,39
a) w jednostkach powiązanych	6 312 195,20	129 705 130,39
nabycie aktywów finansowych	6 312 195,20	129 705 130,39
b) w pozostałych jednostkach	0,00	0,00
nabycie aktywów finansowych	0,00	0,00
Inne wydatki inwestycyjne	7 069 934,08	3 231 414,29
Przeptywy środków pieniężnych z działalności inwestycyjnej	-17 173 853,22	-135 389 937,62

Przepływy środków pieniężnych z działalności finansowej

Wpływy	7 200 000,00	102 416 161,61
Kredyty i pożyczki	0,00	82 416 161,61
Emisja dłużnych papierów wartościowych	0,00	20 000 000,00
Wpływy netto z emisji akcji	0,00	0,00
Inne wpływy finansowe	7 200 000,00	0,00
Wydatki	34 867 567,63	11 424 161,18
Dywidendy i inne wydatki na rzecz właścicieli	0,00	0,00
Inne, niż wpłaty na rzecz właścicieli, wydatki z tytułu podziału zysku	0,00	0,00
Splata kredytów i pożyczek	22 664 833,79	0,00
Wykup dłużnych papierów wartościowych	0,00	0,00
Z tytułu innych zobowiązań finansowych	0,00	0,00
Płatności zobowiązań z tytułu umów leasingu finansowego	1 484 810,35	1 367 479,55
Odsetki	10 510 643,01	7 023 058,23
Inne wydatki finansowe	207 280,48	3 033 623,40
Przepływy pieniężne netto z działalności finansowej	-27 667 567,63	90 992 000,43
Przepływy pieniężne netto razem	-6 650 819,50	-16 120 739,65
Bilansowa zmiana stanu środków pieniężnych, w tym:	-6 650 819,50	-16 120 739,65
zmiana stanu środków pieniężnych z tytułu różnic kursowych	0,00	0,00
Środki pieniężne na początek okresu	57 904 049,27	72 487 832,17
Środki pieniężne na koniec okresu	51 253 229,77	56 367 092,52

Pozycja inne korekty obejmuje		
zmiana różnic z przeliczeń	10 218 721,61	14 846 038,25
zmiany w udziałach przypadających akcjonariuszom niekontrolującym	529 394,21	1 041 635,90
Zmiana w pozycji „inne aktywa”	-1 164 916,46	0,00
inne zmiany w kapitałach	44 580,72	-92 444,55
program managerski	1 058 872,60	539 002,62
zwiększenie wartości firmy na skutek wyceny	-4 240 130,74	-9 953 534,29
zadeklarowana dywidenda	0,00	-10 406 321,12
	6 446 521,94	-4 025 623,18

Skonsolidowane sprawozdanie ze zmian w kapitale własnym Grupy Kapitałowej

01.01.2016-30.06.2016	Kapitał akcyjny	Pozostałe kapitały / kapitał zapasowy	Kapitał z wyceny opcji	Pozostałe kapitały/różnice kursowe z przeliczenia jednostek podporządkowanych	Wynik netto	Kapitał własny przypadający akcjonariuszom jednostki dominującej	Kapitały przypadające akcjonariuszom niekontrolującym	Kapitał własny wraz z kapitałami akcjonariuszy mniejszościowych
Stan na 31 grudnia 2015	6 509 482,30	312 423 026,32	-35 131 379,85	-25 785 799,10	27 616 454,29	285 631 783,96	43 526 215,57	329 157 999,52
Podwyższenie kapitału	0,00	0,00	0,00	0,00	0,00	0,00	0,00	0,00
Zysk (strata) netto roku obrotowego	0,00	0,00	0,00	0,00	3 052 588,02	3 052 588,02	0,00	3 052 588,02
Różnice kursowe z przeliczenia sprawozdań finansowych jednostek zagranicznych	0,00	0,00	0,00	10 218 721,61	0,00	10 218 721,61	0,00	10 218 721,61
Podział wyniku za 2015 rok:	0,00	27 616 454,29	0,00	0,00	-27 616 454,29	0,00	0,00	0,00
Dokupienie udziałów od mniejszości	0,00	811 371,12	0,00	0,00	0,00	811 371,12	-1 063 871,12	-252 500,00
Program managerski	0,00	1 058 872,60	0,00	0,00	0,00	1 058 872,60	0,00	1 058 872,60
Wynik mniejszości	0,00	0,00	0,00	0,00	0,00	0,00	4 959 544,31	4 959 544,31
Inne	0,00	34 650,25	0,00	0,00	0,00	34 650,25	0,00	34 650,25
Wyplacona dywidenda	0,00	0,00		0,00	0,00	0,00	-4 177 650,10	-4 177 650,10
Stan na 30 czerwca 2016	6 509 482,30	341 944 374,58	-35 131 379,85	-15 567 077,49	3 052 588,02	300 807 987,55	43 244 238,65	344 052 226,21

Skonsolidowane sprawozdanie ze zmian w kapitale własnym (dane porównawcze)

01.01.2015-31.12.2015	Kapitał akcyjny	Pozostałe kapitały / kapitał zapasowy	Kapitał z wyceny opcji	Pozostałe kapitały/różnice kursowe z przeliczenia jednostek podporządkowanych	Wynik netto	Kapitał własny przypadający akcjonariuszom jednostki dominującej	Kapitały przypadające akcjonariuszom niekontrolującym	Kapitał własny wraz z kapitałami akcjonariuszy mniejszościowych
Stan na 31 grudnia 2014	6 503 950,70	299 511 274,16	0,00	-35 192 635,42	36 248 167,42	307 070 756,86	35 708 619,65	342 779 376,51
Podwyższenie kapitału	5 531,60	0,00	0,00	0,00	0,00	5 531,60	0,00	5 531,60
Zysk (strata) netto roku obrotowego	0,00	0,00	0,00	0,00	27 616 454,29	27 616 454,29	0,00	27 616 454,29
Różnice kursowe z przeliczenia sprawozdań finansowych jednostek zagranicznych	0,00	0,00	0,00	9 406 836,32	0,00	9 406 836,32	0,00	9 406 836,32
Podział wyniku za 2014 rok:	0,00	36 248 167,42	0,00	0,00	-36 248 167,42	0,00	0,00	0,00
-przekazanie na kapitał zapasowy	0,00	25 841 846,30	0,00	0,00	0,00	25 841 846,30	0,00	25 841 846,30
-wypłata dywidendy	0,00	10 406 321,12	0,00	0,00	0,00	10 406 321,12	-2 134 467,98	8 271 853,14
Dokupienie udziałów od mniejszości	0,00	-14 708 798,43	0,00	0,00	0,00	-14 708 798,43	-3 912 478,22	-18 621 276,66
Program managerski	0,00	1 078 005,25	0,00	0,00	0,00	1 078 005,25	0,00	1 078 005,25
Wynik mniejszości	0,00	0,00	0,00	0,00	0,00	0,00	13 809 768,89	13 809 768,89
Inne	0,00	700 699,04	0,00	0,00	0,00	700 699,04	54 773,23	755 472,27
Kapitał z wyceny opcji	0,00	0,00	-35 131 379,85	0,00	0,00	-35 131 379,85	0,00	-35 131 379,85
Stan na 31 grudnia 2015	6 509 482,30	312 423 026,32	-35 131 379,85	-25 785 799,10	27 616 454,29	285 631 783,95	43 526 215,57	329 157 999,52

01.01.2015-30.06.2015	Kapitał akcyjny	Pozostałe kapitały / kapitał zapasowy	Pozostałe kapitały/różnice kursowe z przeliczenia jednostek podporządkowanych	Wynik netto	Kapitał własny przypadający akcjonariuszom jednostki dominującej	Kapitały przypadające akcjonariuszom niekontrolującym	Kapitał własny wraz z kapitałami akcjonariuszy mniejszościowych
Stan na 31 grudnia 2014	6 503 950,70	299 511 274,16	-35 192 635,41	36 248 167,42	307 070 756,86	35 708 619,65	342 779 376,51
Podwyższenie kapitału*	5 531,60	0,00	0,00	0,00	5 531,60	0,00	5 531,60
Zysk (strata) netto roku obrotowego	0,00	0,00	0,00	10 000 250,31	10 000 250,31	0,00	10 000 250,31
Wypłata dywidendy	0,00	0,00	0,00	0,00	0,00		0,00
Różnice kursowe z przeliczenia sprawozdań finansowych jednostek zagranicznych	0,00	0,00	14 846 038,25	0,00	14 846 038,25	0,00	14 846 038,25
Opcja kapitałowa	0,00	0,00	0,00	0,00	0,00	0,00	0,00
Podział wyniku za 2014 rok w tym:	0,00	36 248 167,42	0,00	-36 248 167,42	0,00	0,00	0,00
- przekazanie na kapitał zapasowy	0,00	25 841 846,30	0,00	0,00	25 841 846,30	0,00	25 841 846,30
-wypłata dywidendy	0,00	10 406 321,12	0,00	0,00	10 406 321,12	-2 134 467,98	8 271 853,14
Dokupienie udziałów od mniejszości	0,00	-14 246 267,76	0,00	0,00	-14 246 267,76	-4 274 651,50	-18 520 919,26
Program managerski	0,00	539 002,62	0,00	0,00	539 002,62	0,00	539 002,62
Wynik mniejszości	0,00	0,00	0,00	0,00	0,00	3 209 711,36	3 209 711,36
Inne	0,00	160 093,87	0,00	0,00	160 093,87	54 773,23	214 867,10
Stan na 30 czerwca 2015	6 503 950,70	311 805 949,19	-20 346 597,16	10 000 250,31	307 963 553,04	32 563 984,76	340 527 537,80

*Podwyższenie nie zostało zarejestrowane do dnia 30.06.2015.

**INFORMACJA DODATKOWA
DO SKRÓCONEGO RAPORTU
GRUPY KAPITAŁOWEJ ZA I PÓŁROCZE 2016 ROKU**

1. Informacje ogólne dotyczące Grupy Kapitałowej Work Service

1.1. Jednostka Dominująca

Jednostką Dominującą w Grupie Kapitałowej Work Service jest spółka Work Service SA. Siedziba Spółki Dominującej mieści się we Wrocławiu, przy ul. Gwiaździstej 66. Spółka została utworzona aktem notarialnym z dnia 12 grudnia 2000 roku sporządzonym w Kancelarii Notarialnej w Oleśnicy (Rep. A Nr 7712/2000). Spółka jest zarejestrowana w Krajowym Rejestrze Sądowym, w Rejestrze Przedsiębiorców, prowadzonym przez Sąd Rejonowy dla Wrocławia – Fabrycznej we Wrocławiu Wydział VI Gospodarczy Krajowego Rejestru Sądowego pod numerem KRS 0000083941. Spółka została wpisana do rejestru przedsiębiorców Krajowego Rejestru Sądowego w dniu 28 stycznia 2002 roku. Work Service SA jest sukcesorem Work Service Spółka z o.o.

Podstawowym przedmiotem działalności Spółki według Polskiej Klasyfikacji Działalności (PKD 7820Z) jest działalność związana z rekrutacją i udostępnianiem pracowników.

Work Service SA jest agencją zatrudnienia specjalizującą się w pośrednictwie pracy, w nowoczesnych rozwiązaniach kadrowych, świadcząca usługi w obszarze rekrutacji, dostarczania do klientów wykwalifikowanych pracowników, doradztwa i zarządzania zasobami ludzkimi.

Nazwa firmy, adres siedziby i numery telekomunikacyjne:

Nazwa firmy	Work Service SA
Forma prawna	Spółka Akcyjna
Adres	53-413 Wrocław ul. Gwiaździsta 66
Telefon	+48 (071) 37 10 900
Fax	+48 (071) 37 10 938
E-mail	work@workservice.pl
Strona internetowa	www.workservice.pl

Work Service SA działa na podstawie prawa polskiego. Podstawą działalności Spółki są: Kodeks Spółek Handlowych oraz regulaminy Walnego Zgromadzenia, Rady Nadzorczej i Zarządu.

1.2. Podstawowe informacje o Grupie Kapitałowej Work Service

Wprowadzenie do skonsolidowanego sprawozdania za pierwsze półrocze 2016 roku zostało sporządzone na podstawie sprawozdań finansowych jednostek wchodzących w skład Grupy Kapitałowej i zestawione w taki sposób, aby Grupa stanowiła jedną jednostkę.

Podstawą sporządzenia skonsolidowanego sprawozdania jest sprawozdanie Spółki Dominującej sporządzone zgodnie z Międzynarodowymi Standardami Rachunkowości Finansowej, które zostały zatwierdzone przez Unię Europejską i przekształcone sprawozdania finansowe spółek zależnych. Skonsolidowane sprawozdanie finansowe skorygowane zostało o kwoty wzajemnych przychodów, kosztów, marży niezrealizowanej oraz rozrachunków wynikających z transakcji pomiędzy jednostkami Grupy. Jednostkowe sprawozdania finansowe stanowiące podstawę sporządzenia skonsolidowanego sprawozdania finansowego sporządzone zostały przy założeniu kontynuacji działalności gospodarczej jednostek wchodzących w skład Grupy Kapitałowej w dającej się przewidzieć przyszłości oraz przekonaniu, że nie istnieją okoliczności wskazujące na zagrożenie kontynuacji działalności.

Przedmiotem działalności spółek wchodzących w skład Grupy Kapitałowej jest :

- praca tymczasowa – oferowanie pracy pracownikom czasowych;
- merchandising i promocje – profesjonalna obsługa procesu sprzedaży;
- rekrutacja pracowników, doradztwo personalne;
- obsługa kadrowo – płacowa;
- outsourcing.

Skład Zarządu Work Service SA na dzień 30 czerwca 2016

- | | |
|-----------------------------|--------------|
| • Maciej Witucki | - Prezes |
| • Adam Pawłowicz | - Wiceprezes |
| • Piotr Gajek | - Wiceprezes |
| • Robert Knights | - Wiceprezes |
| • Paul Andrew Christodoulou | - Wiceprezes |
| • Tomasz Ślęzak | - Wiceprezes |
| • Iwona Szmitkowska | - Wiceprezes |

W dniu 13 kwietnia 2016r. Zarząd Work Service SA powziął informację o rezygnacji Pana Huberta Rozpędka z pełnienia funkcji Wiceprezesa Zarządu Work Service SA z upływem dnia 30 kwietnia 2016 r. Pan Hubert Rozpędek wskazał, że rezygnacja następuje z przyczyn osobistych.

W dniu 13 kwietnia 2016r. Zarząd Work Service SA powziął informację o rezygnacji Pana Dariusza Rochmana z pełnienia funkcji Wiceprezesa Zarządu Work Service SA z upływem dnia 17 kwietnia 2016 r. Pan Dariusz Rochman nie wskazał przyczyn rezygnacji.

W dniu 13 kwietnia 2016r. Rada Nadzorcza Work Service SA działając na podstawie §17 ust. 2 Statutu Spółki oraz §14 ust. 2 lit. b) Regulaminu Rady Nadzorczej, powołała Pana Piotra Gajka do pełnienia funkcji Wiceprezesa Zarządu Work Service SA z dniem 1 maja 2016r.

W dniu 13 kwietnia 2016r. Rada Nadzorcza Work Service SA działając na podstawie § 17 ust. 2 Statutu Spółki oraz §14 ust. 2 lit. b) Regulaminu Rady Nadzorczej, powołała Pana Adama Pawłowicza do pełnienia funkcji Wiceprezesa Zarządu Work Service SA z dniem 18 kwietnia 2016r.

Skład Rady Nadzorczej Work Service SA na dzień 30 czerwca 2016

- Panagiotis Sofianos - Przewodniczący Rady Nadzorczej
- Tomasz Misiak - Wiceprzewodniczący Rady Nadzorczej
- Krzysztof Kaczmarczyk - Członek Rady Nadzorczej
- Everett Kamin - Członek Rady Nadzorczej
- Pierre Mellinger - Członek Rady Nadzorczej
- Piotr Maciej Kamiński - Członek Rady Nadzorczej
- Robert Ługowski - Członek Rady Nadzorczej
- Tomasz Hanczarek - Członek Rady Nadzorczej
- Geza Szephalmi - Członek Rady Nadzorczej

Rada Nadzorcza Work Service SA powołała w trybie kooptacji nowego członka Rady Nadzorczej – Pana Tomasza Hanczarka. Uchwała wchodzi w życie 10 stycznia 2016 r. W dniu 18 maja 2016 r. Nadzwyczajne Walne Zgromadzenie Akcjonariuszy Work Service SA działając na podstawie § 12 ust. 2 Statutu Spółki, zatwierdziło wybór Pana Tomasza Hanczarka na członka Rady Nadzorczej.

W dniu 13 maja 2016r. Zarząd Work Service SA otrzymał pismo datowane na dzień 20 kwietnia 2016 roku zawierające informację o rezygnacji Pana Piotra Żabskiego z pełnienia funkcji Członka Rady Nadzorczej Work Service SA z upływem dnia 17 maja 2016 r. Pan Piotr Żabski nie wskazał przyczyny rezygnacji.

W dniu 18 maja 2016r. Zarząd Work Service SA otrzymał pismo datowane na dzień 18 maja 2016 roku zawierające informację o rezygnacji Pana Wiesława Skrobowskiego z pełnienia funkcji Członka Rady Nadzorczej Work Service SA z dniem 18 maja 2016 r. Pan Wiesław Skrobowski nie wskazał przyczyny rezygnacji.

W dniu 18 maja 2016r. Nadzwyczajne Walne Zgromadzenie Akcjonariuszy Work Service SA działając na podstawie § 12 ust. 5 Statutu Spółki, powołało Pana Krzysztofa Kaczmarczyka do pełnienia funkcji Członka Rady Nadzorczej Work Service SA z dniem 18 maja 2016r

W dniu 18 maja 2016r. Nadzwyczajne Walne Zgromadzenie Akcjonariuszy Emitenta działając na podstawie §12 ust. 5 Statutu Spółki, powołało Pana Roberta Ługowskiego do pełnienia funkcji Członka Rady Nadzorczej Work Service SA z dniem 18 maja 2016r.

Według stanu na dzień 30 czerwca 2016 roku w skład Grupy Kapitałowej Work Service wchodzi następujące podmioty gospodarcze:

Spółki z udziałem kapitałowym Work Service SA - bezpośrednim					
Nazwa firmy	Siedziba	Data objęcia kontroli	Procent posiadanego kapitału zakładowego	Udział % w ogólnej liczbie głosów na Walnym Zgromadzeniu	Metoda konsolidacji
Finance Care Sp. z o.o.	53-413 Wrocław, ul. Gwiaździsta 66	29.12.2005	100,00%	100,00%	Pełna
Industry Personnel Services Sp. z o.o.	53-413 Wrocław, ul. Gwiaździsta 66	30.11.2003	100,00%	100,00%	Pełna
Exact Systems SA	42-200 Częstochowa, ul.Focha 53	24.09.2007	76,00%	76,00%	Pełna
People Care Sp. z o.o.	53-413 Wrocław, ul. Gwiaździsta 66	30.04.2007	100,00%	100,00%	Pełna
Work Service International Sp. z o.o.	53-413 Wrocław, ul. Gwiaździsta 66	06.07.2006	100,00%	100,00%	Pełna
Proservice Worldwide (Cypr) Ltd.	Nicosia, Agiou Pavlou 15, Ledra House, Agios Andreas P.C.1105	04.04.2008	100,00%	100,00%	Pełna
Clean Staff Sp. z o.o. (wcześniej: Medi Staff Sp. z o.o.)	53-413 Wrocław, ul. Gwiaździsta 66	19.02.2010	100,00%	100,00%	Pełna
Sellpro Sp. z o.o.	53-413 Wrocław, ul. Gwiaździsta 66	20.03.2009	100,00%	100,00%	Pełna
Virtual Cinema Studio Sp. z o.o.	53-413 Wrocław, ul. Gwiaździsta 66	20.12.2002	50,00%	50,00%	Nie podlega konsolidacji
Krajowe Centrum Pracy Sp. z o.o.	53-413 Wrocław, ul. Gwiaździsta 66	16.05.2011	75,00%	75,00%	Pełna
IT Kontrakt Sp. z o.o.	53-413 Wrocław, ul. Gwiaździsta 66	05.04.2012	84,18%	84,18%	Pełna
Antal International Sp. z o.o.	02-566 Warszawa, ul. Puławska 2	30.09.2013	100,00%	100,00%	Pełna
Prohuman 2004 Kft.	194 Budapest, Kiss János altábornagy utca 32.	21.12.2013	75,00%	75,00%	Pełna
Work Express Sp. z o.o.	40-265 Katowice, ul. Murckowska 14	02.01.2014	100,00%	100,00%	Pełna
Work Service SPV Sp. z o.o.	53-413 Wrocław, ul. Gwiaździsta 66	29.01.2014	76,90%	76,90%	Pełna
Work Service Finance Sp. z o.o.	53-413 Wrocław, ul. Gwiaździsta 66	08.01.2015	100,00%	100,00%	Pełna
Work Service Czech s.r.o.	Londýnská 730/59, Vinohrady, 120 00 Praha 2	30.01.2004	100,00%	100,00%	Pełna

Nazwa firmy	Siedziba	Data objęcia kontroli	Procent posiadanego przez jednostkę zależną kapitału zakładowego	Udział % jednostki zależnej w ogólnej liczbie głosów na Walnym Zgromadzeniu	Metoda konsolidacji
Spółki powiązane z Proservice Worldwide (Cypr) Ltd.					
ZAO Work Service Russia	Moskwa, Biuro 45 Olkhovskaya ST, bld.1 105066	04.04.2008	99,00%	99,00%	Pełna
ProService Worldwide Limited, Brytyjskie Wyspy Dziewicze	Brytyjskie Wyspy Dziewicze, Office of Aleman, Cordero, Galindo & Lee Trust (BVI) Limited, skr.poczt.3175, Road Town Tortola	04.04.2008	100,00%	100,00%	Pełna
Janveer Limited (BVI)	Quijano Chambers, P.O. Box 3159, Road Town, Tortola, BVI	01.04.2015%	100,00%	100,00%	Pełna

Spółki powiązane z ZAO Work Service Russia					
EMG Management	191015, Petersburg, Kałużski pereułek, bud 3A	10.02.2015	100,00%	100,00%	Pełna
EMG Leasing	191015, Petersburg, Kałużski pereułek, bud 3	10.02.2015	100,00%	100,00%	Pełna
IT Kontrakt o.o.o.	4th floor, bld. 23, 38 A, 2nd Khutorskaya str., Moscow	12.02.2015	100,00%	100,00%	Pełna

Spółki powiązane przez Work Service International Sp. z o. o.					
Work Service Slovakia s.r.o.	831 03 Bratislava, Škultétyho 1	04.09.2007	53,5%	53,5%	Pełna
Work Service SPV Sp. z o.o.	53-413 Wrocław, ul. Gwiazdzysta 66	29.01.2014	15,29%	15,29%	Pełna
ZAO Work Service Russia	Moskwa, Biuro 45 Olkhovskaya ST, bld.1 105066	20.02.2013	1,00%	1,00%	Pełna

Spółki powiązane przez Work Service Czech s.r.o.					
Antal International s.r.o.	Anglicka 140/20, Vinohrady, 120 00 Praha 2	19.09.2014	100,00%	100,00%	Pełna

Spółki powiązane przez Exact Systems SA					
Automotive Assembly Systems Sp. z o. o.	53-413 Wrocław, ul. Gwiaździsta 66	01.03.2007	100,00%	100,00%	Pełna
Exact Systems Czech Republik s.r.o.	Štramberská 2976/25, Ostrava -Vitkovice, PSC 703 00	29.01.2007	100,00%	100,00%	Pełna
Exact Systems Slovakia s.r.o.	010 01 Zilina, Jána Kalinčiaka 22	17.10.2006	100,00%	100,00%	Pełna
AO Exact Systems Russia	24 Surikova Street, 125080 Moscow	21.03.2011	100,00%	100,00%	Pełna
Exact Systems Kalite Kontrol Ltd. Sti.	Akdeniz Mah. Vali Kazim Dirik Cad. No: 32/32 Konak Izmir	03.04.2012	99,00%	99,00%	Pełna
Exact Systems s.r.l. Rumunia	27 Unirii Bulevard, Building 15, sc.1, floor 7, apt.19 District 5, Bucharest Zip code 040103	24.09.2007	99,97%	99,97%	Pełna
Exact Systems Ltd.	Afroditis, 25 Clarion Business Centre 1060 Nicosia Cyprus	19.12.2012	100,00%	100,00%	Pełna
Exact Systems Ltd. (UK)	Unit 1, Cottesbrook Park, Heartlands Business Park, Daventry, NN118YL, England	15.11.2013	100,00%	100,00%	Pełna
Work Service SPV Sp. z o.o.	53-413 Wrocław, ul. Gwiaździsta 66	29.01.2014	6,99%	6,99%	Pełna
Exact Systems Hungary LLC	Hungaria krt.140-144, 1146 Budapest	10.07.2015	100,00%	100,00%	Pełna
Control + Rework Service NV	Hoogstraat 69 3600 Genk Belgia	15.09.2015	100,00%	100,00%	Pełna
Control + Rework Service Polska Sp. z o.o.	44-100 Gliwice ul. Wiejska 52	15.09.2015	100,00%	100,00%	Pełna
Exact Systems Technology (Shanghai) Co.,Ltd.	331 North Caoxi Road, Office no 1750, Xuhui District, Shanghai, 200030, China	19.02.2016	100%	100%	Pełna

Spółki powiązane przez Industry Personnel Services Sp. z o.o.					
Work Service Slovakia s.r.o.	831 03 Bratislava, Škultétyho 1	05.05.2011	46,50%	46,50%	Pełna
Krajowe Centrum Pracy Sp. z o.o.	53-413 Wrocław, Gwiaździsta 66	28.03.2013	25,00%	25,00%	Pełna

Spółki powiązane przez Work Service Slovakia s.r.o.					
Work Service Outsourcing Slovakia s.r.o.	831 03 Bratislava, Škultétyho 1	05.09.2011	100,00%	100,00%	Pełna
Work Service SK s.r.o.	831 03 Bratislava, Škultétyho 1	01.06.2016	100,00%	100,00%	Pełna
Antal International s.r.o.	831 03 Bratislava, Škultétyho 1	01.04.2016	100,00%	100,00%	Pełna

Nazwa firmy	Siedziba	Data objęcia kontroli	Procent posiadanego przez jednostkę zależną kapitału zakładowego	Udział % jednostki zależnej w ogólnej liczbie głosów na Walnym Zgromadzeniu	Metoda konsolidacji
Spółki powiązane przez Automotive Assembly Systems Sp. z o.o.					
Exact Systems Kalite Kontrol Ltd. Sti.	Akdeniz Mah. Vali Kazim Dirik Cad. No: 32/32 Konak Izmir	03.04.2012	1,00%	1,00%	Pełna
Exact Systems s.r.l. Rumunia	27 Unirii Bulevard, Building 15, sc.1, floor 7, apt.19 District 5, Bucharest Zip code 040103	24.09.2007	0,03%	0,03%	Pełna

Spółki powiązane przez IT Kontrakt Sp. z o.o.					
IT Kontrakt Centrum Kształcenia Sp. z o.o.	53-413 Wrocław, ul. Gwiaździsta 66	05.04.2012	100,00%	100,00%	Pełna
Stermedia Sp. z o.o.	ul. Nowa 6 50-082 Wrocław	25.07.2012	75,40%	75,40%	Pełna
Work Service SPV Sp. z o.o.	53-413 Wrocław, ul. Gwiaździsta 66	29.01.2014	0,82%	0,82%	Pełna
IT Kontrakt AG	Pfaffikon, Churerstrasse 47, Szwajcaria	28.10.2014	100,00%	100,00%	Pełna
IT Service Sp. z o.o.	Warszawa, ul. Puławska nr 479, lok. 4	30.06.2015	75,00%	75,00%	Pełna

Spółki powiązane przez Prohuman 2004 Kft					
Prohuman Outsourcing Kft.	1194 Budapest, Kiss János altábornagy utca 32.	21.12.2013	100,00%	100,00%	Pełna
Human Existence Kft.	3525 Miskole, Arany Janos ter.1. mfsz 18.	08.07.2014	76,00%	76,00%	Pełna
Enloyd Kft.	1194 Budapesr, Kiss Janos altabornagy utca 32, Hungary	16.02.2015	100,00%	100,00%	Pełna
HR GLOBAL d.o.o.	Ljubljana, Cesta 24. Junija 25, 1231 Ljubljana-Crnuce	03.12.2015	100,00%	100,00%	Pełna
HR Rent Kft	7743 Romonya, Béke utca 51	10.12.2015	100,00%	100,00%	Pełna
Profield 2008 Kft	2724 Újlengyel, Ady Endre utca 41	17.12.2015	100,00%	100,00%	Pełna

Nazwa firmy	Siedziba	Data objęcia kontroli	Procent posiadanego przez jednostkę zależną kapitału zakładowego	Udział % jednostki zależnej w ogólnej liczbie głosów na Walnym Zgromadzeniu	Metoda konsolidacji
Spółki powiązane przez HR GLOBAL d.o.o.					
Naton kadrovsko svetovanje d.o.o.	Ljubljana, Cesta 24. Junija 25, 1231 Ljubljana-Crnuce	03.12.2015	100,00%	100,00%	Pełna

Spółki powiązane przez Work Express Sp. z o.o.					
Outsourcing Solutions Partner Sp. z o.o.	ul. Murckowska 14, 40-265 Katowice	02.01.2014	100,00%	100,00%	Pełna
Clean24h Sp. z o.o.	ul. Bankowa 20, 42-320 Niegowa	02.01.2014	100,00%	100,00%	Pełna
LogistykaPL Sp. z o.o.	ul. Warszawska 1, 42-350 Kozięglowy	02.01.2014	100,00%	100,00%	Pełna
Workbus Sp. z o.o.	Batalionów Chłopskich 8, 42-425 Kroczyce	02.01.2014	100,00%	100,00%	Pełna

Spółki powiązane przez Work Service GmbH & Co.KG					
Exact Systems GmbH Germany	02826 Gorlitz, Emmerichstr.43	12.08.2009	100,00%	100,00%	Pełna
IT Kontrakt GmbH	An den Treptowers 1 D-12435 Berlin	05.04.2012	100,00%	100,00%	Pełna
Work Service 24 GmbH	An den Treptowers 1 D-12435 Berlin	23.08.2011	100,00%	100,00%	Pełna
Work Service Deutschland GmbH	Mainzer Strasse 178, 67547 Worms	26.06.2014	100,00%	100,00%	Pełna
Work Service Outsourcing Deutschland GmbH	Domhof 8, 48268 Greven	26.06.2014	100,00%	100,00%	Pełna
Work Service GP GmbH	Gauermannngasse 2 1010 Wiedeń	24.03.2014	100,00%	100,00%	Pełna
Enloyd GmbH	Berlin, An den Treptowers 1, 12435	21.11.2014	100,00%	100,00%	Pełna

Spółki powiązane przez Work Service SPV Sp. z o.o.					
Work Service GmbH & Co.KG	c/o CMS Hasche Sigle, Breite Str. 3, 40213 Düsseldorf	26.06.2014	51,00%	51,00%	Pełna

Spółki powiązane przez Work Service Deutschland GmbH					
Work Service Fahrschule GmbH	Domhof 8, 48268 Greven	29.07.2015	100,00%	100,00%	Pełna

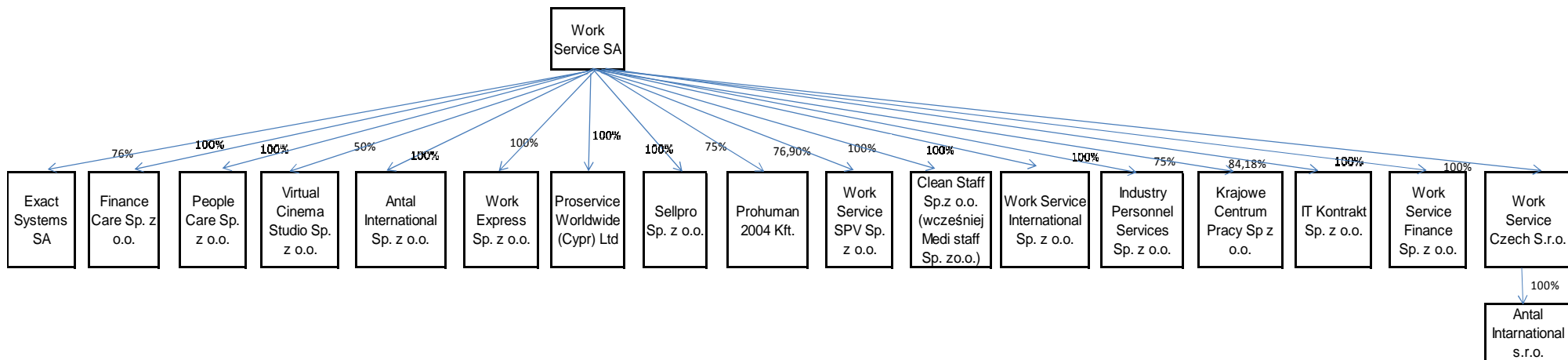
Podmiotami zależnymi od Spółki Dominującej są podmioty objęte konsolidacją sprawozdań finansowych, tj. wszystkie spółki Grupy za wyjątkiem Spółki Virtual Cinema Studio sp. z o.o.

Z uwagi na fakt, iż Work Service SA nie posiada nad spółką Virtual Cinema Studio Sp. z o.o. kontroli rozumianej zgodnie z § 19 MSSF 3, jako „zdolność do kierowania polityką finansową i operacyjną jednostki lub przedsięwzięciem w celu osiągnięcia korzyści z jej działalności” nie konsoliduje jej metodą nabycia. Z kolei zastosowanie zasady istotności, o której mowa § 31 MSR 1, powoduje wyłączenie tej spółki z konsolidacji metodą praw własności jako podmiotu zależnego.

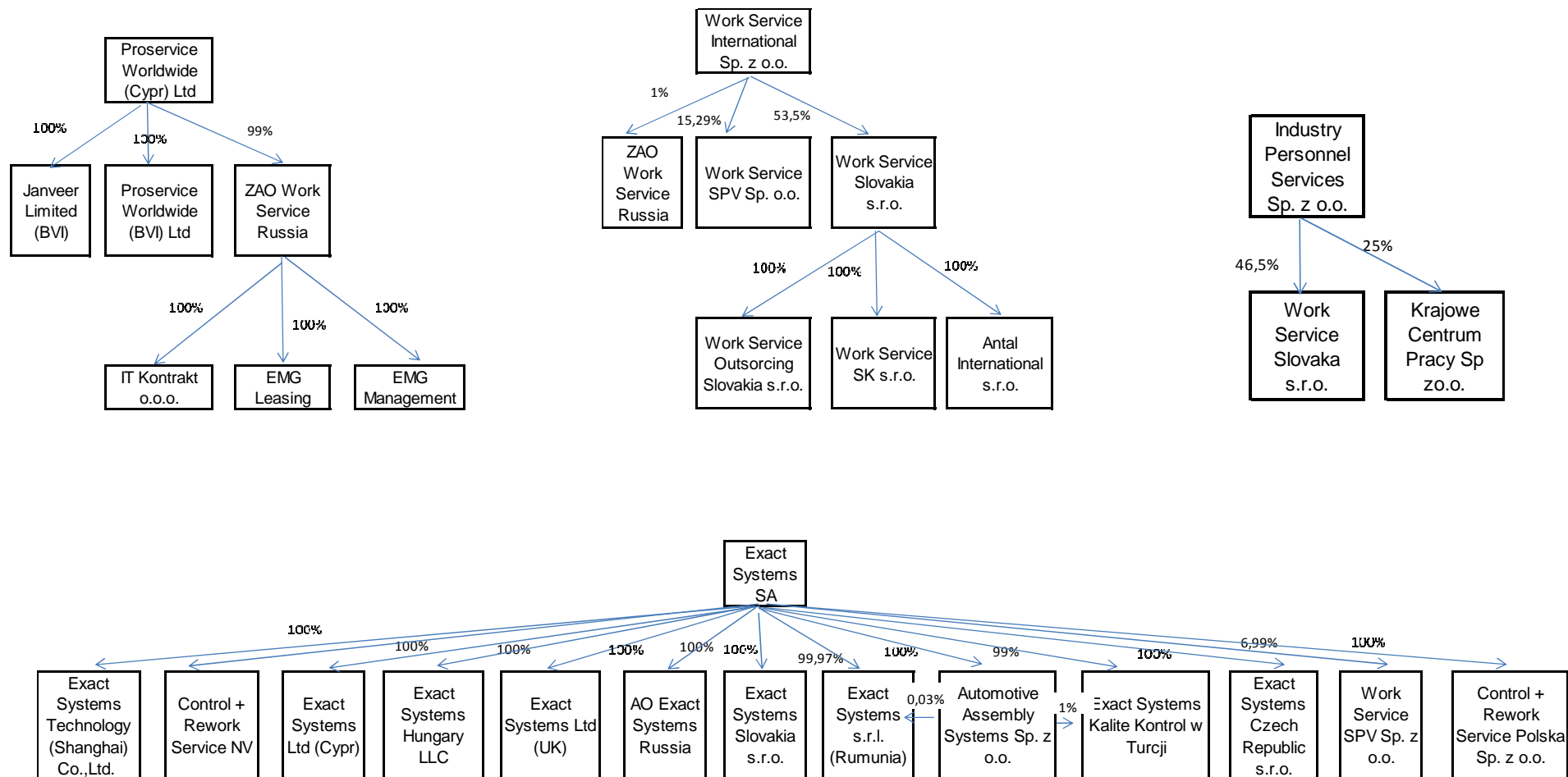
Fakt wyłączenia wyżej wymienionej spółki z konsolidacji nie wpływa na decyzje gospodarcze podejmowane przez użytkowników na podstawie sprawozdania finansowego.

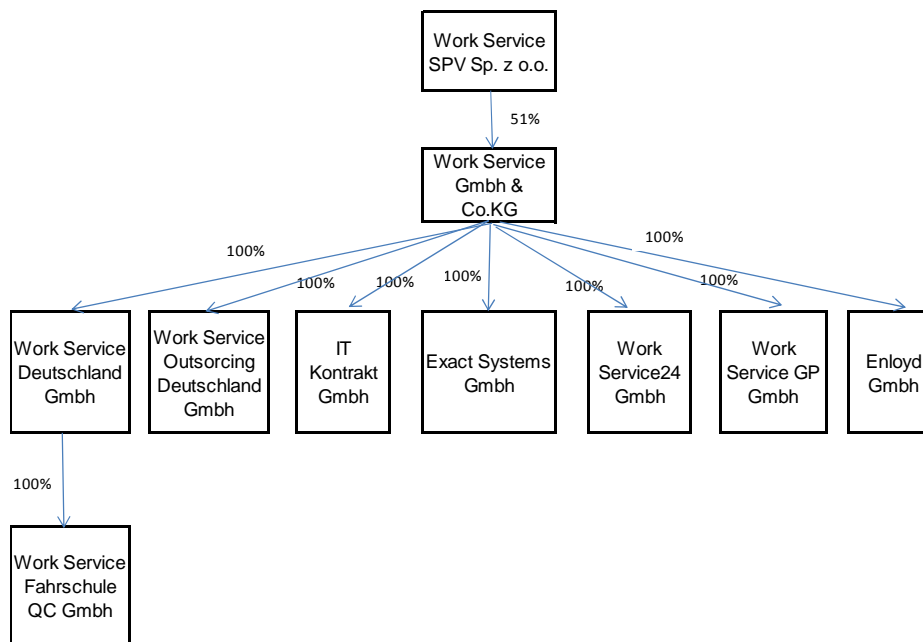
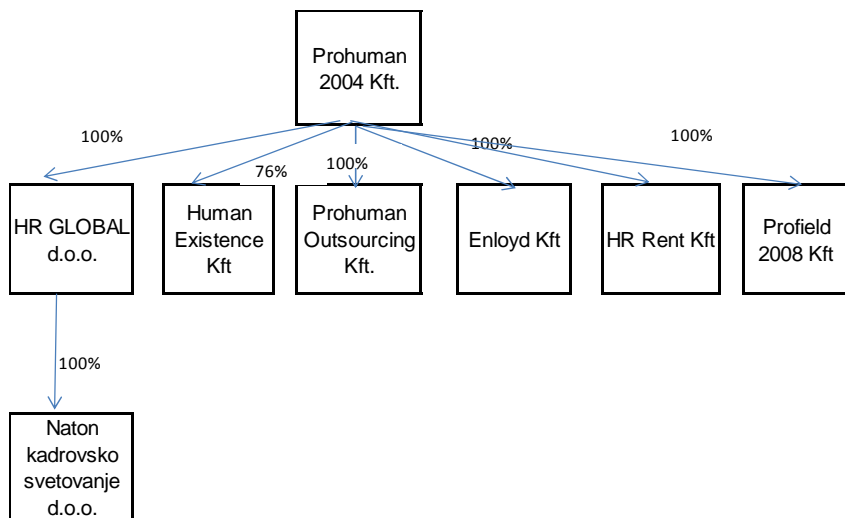
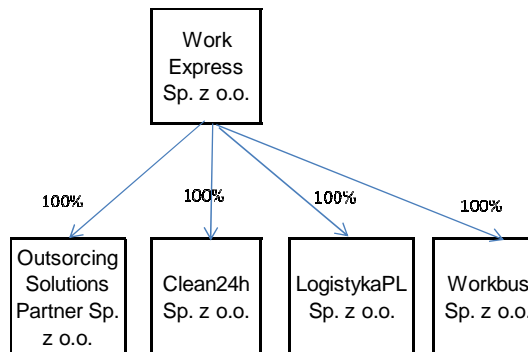
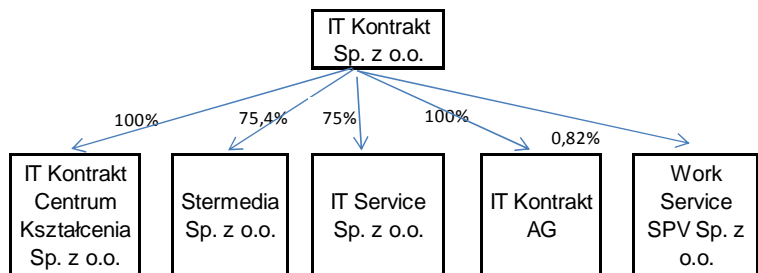
Struktura Grupy Kapitałowej Work Service na dzień 30.06.2016

Spółki bezpośrednio zależne od Work Service SA



Spółki pośrednio zależne od Work Service SA





1.3. Przedmiot działalności spółek z Grupy Kapitałowej Work Service

Grupa Kapitałowa Work Service świadczy usługi w obszarze zarządzania zasobami ludzkimi. Specjalizuje się w poszukiwaniu i rekrutacji wykwalifikowanych pracowników, doradztwie personalnym, outsourcingu funkcji związanych z zarządzaniem kadrą i procesami pomocniczymi w przedsiębiorstwach oraz oferowaniu rozwiązań opartych o wykorzystanie umów o pracę tymczasową. Grupa Kapitałowa prowadzi działalność na terenie całego kraju za pośrednictwem biur regionalnych i przedstawicielstw oraz za granicą na terenie Europy i Azji. Działalność Grupy Kapitałowej Work Service oparta jest na umiejętności połączenia potrzeb przedsiębiorstw w zakresie optymalizacji kosztów i struktury zatrudnienia, z dostępnymi zasobami rynku pracy, czyli ilością osób aktywnych zawodowo, ich kwalifikacjami i kosztem pracy.

Work Service SA – jest to Spółka Dominująca w Grupie Work Service. Działalność spółki oparta jest na świadczeniu usług: pracy tymczasowej, doradztwa personalnego, rekrutacji, oceny kompetencji, outplacementu, prowadzenia kadr i naliczania wynagrodzeń.

People Care Sp. z o.o. - głównym przedmiotem działalności spółki są usługi paramedyczne, począwszy od usług wspierających kobiety ciężarne (np. zakupy z ekspertem, dostosowywanie wnętrza pod potrzeby i bezpieczeństwo małych dzieci), poprzez opiekę nad noworodkami, niemowlętami i małymi dziećmi. Oferowane usługi opieki wykonywane są przez położne, opiekunki oraz guwernantki.

Finance Care Sp. z o.o. – w ramach współpracy z firmami ubezpieczeniowymi oraz bankami spółka Finance Care świadczy usługi outsourcingowe dla wymienionych podmiotów.

Industry Personnel Services Sp. z o.o. - realizuje zadania związane z prowadzeniem projektów zarządzania wydzielonymi częściami lub całymi zakładami produkcyjnymi.

Sellpro Sp. z o.o. - merchandising i promocje – profesjonalna obsługa procesu sprzedaży, realizuje również usługi związane z rekrutacją i udostępnianiem pracowników, doradztwem w zakresie prowadzenia działalności gospodarczej i zarządzania, działalność związaną z bazami danych, badanie rynku.

Clean Staff Sp. z o.o. (wcześniej Medi Staff Sp. z o.o.) - przedmiotem działalności Spółki są kompleksowe usługi sprzątania i czyszczenia obiektów służby zdrowia, innych obiektów użyteczności publicznej oraz obiektów podmiotów prywatnych.

Work Service International Sp. z o.o. – realizuje usługi związane z pracą tymczasową oraz rekrutacją pracowników na rynkach międzynarodowych.

Work Service Czech s.r.o. – realizuje usługi związane z pracą tymczasową, outsourcingiem oraz rekrutacją pracowników na rynku czeskim.

Work Service Slovakia s.r.o. - spółka pośrednio zależna od Work Service SA poprzez spółkę Industry Personnel Services Sp. z o.o., która jest większościowym wspólnikiem oraz Work Service International Sp. z o.o. (która posiada pozostałe udziały w Work Service Slovakia s.r.o.). Spółka realizuje zakres usług analogiczny do oferowanych przez Spółkę Dominującą na rynku krajowym, lecz na Słowacji.

Work Service Outsourcing Slovakia s.r.o. – kapitał zakładowy spółki wynosi 5.000 euro i w całości został objęty przez Work Service Slovakia s.r.o. Przedmiotem działalności spółki jest m.inn. doradztwo personalne, opracowywanie i sprzedaż badań i analiz rynków pracy.

Work Service24 GmbH – spółka pośrednio zależna od Work Service SA, której 100% właścicielem jest Work Service GmbH & Co. KG. Siedzibą spółki jest Hoppegarten pod Berlinem. Przedmiotem działalności spółki jest pośrednictwo na rynku pracy (włącznie z usługami headhuntingu, prowadzeniem rekrutacji), wynajmowanie pracowników (praca tymczasowa), opracowywanie i sprzedaż badań i analiz rynków pracy.

Exact Systems S.A. - spółka świadczy wyspecjalizowane usługi w zakresie kontroli, selekcji oraz naprawy komponentów i podzespołów przede wszystkim w branży motoryzacyjnej, ale również teleinformatycznej.

Exact Systems s.r.l. – spółka pośrednio zależna od Work Service SA poprzez spółki Exact Systems S.A. (99,97%) oraz Automotive Assembly Systems Sp. z o.o. (0,03%). Spółka dedykowana do obsługi rynku rumuńskiego, świadczy usługi w zakresie kontroli, selekcji oraz naprawy komponentów i podzespołów przede wszystkim w branży motoryzacyjnej.

Automotive Assembly Systems Sp. z o.o. - spółka świadczy usługi w zakresie podmontażu, polegającego na łączeniu dwóch/ trzech komponentów w jedną całość stanowiącą moduł lub gotowy komponent, który potem może być dalej montowany w wyrobie gotowym.

Exact Systems Slovakia s.r.o. - spółka dedykowana do obsługi rynku słowackiego, świadczy usługi w zakresie kontroli, selekcji oraz naprawy komponentów i podzespołów przede wszystkim w branży motoryzacyjnej.

Exact Systems Czech Republic s.r.o. - spółka dedykowana do obsługi rynku czeskiego, świadczy usługi w zakresie kontroli, selekcji oraz naprawy komponentów i podzespołów przede wszystkim w branży motoryzacyjnej.

Exact Systems GmbH - spółka dedykowana do obsługi rynku niemieckiego, świadczy usługi w zakresie kontroli, selekcji oraz naprawy komponentów i podzespołów przede wszystkim w branży motoryzacyjnej.

Exact Systems Kalite Kontrol Ltd. Sti. - 99% udziałów w tej spółce zostało objętych przez spółkę Exact Systems S.A. (w 76% zależną od Work Service SA), a 1% udziałów zostało objętych przez Automotive Assembly Systems Sp. z o.o. (zależną w 100% od spółki Exact Systems S.A., która w 76% jest zależna od Spółki Dominującej) Spółka dedykowana jest do obsługi rynku tureckiego, świadczy usługi w zakresie kontroli, selekcji oraz naprawy komponentów i podzespołów przede wszystkim w branży motoryzacyjnej.

AO Exact Systems z siedzibą w Moskwie (Rosja) – spółka pośrednio zależna od Work Service SA, 100 % właścicielem tej spółki jest spółka Exact Systems S.A. (w 76% zależna od Work Service SA). Spółka jest dostawcą rozwiązań w zakresie selekcji, naprawy, sortowania części i komponentów oraz wyrobów gotowych dla firm branży motoryzacyjnej w Federacji Rosyjskiej i na Ukrainie. Odbiorcami usług świadczonych przez spółkę są w szczególności dostawcy i poddostawcy dla przemysłu motoryzacyjnego oraz producenci samochodów, a także zakłady o profilu produkcji wielkoseryjnej z branży elektronicznej i AGD.

Exact Systems Technology (Shanghai) Co.,Ltd. - spółka dedykowana do obsługi rynku chińskiego, świadczy usługi w zakresie kontroli, selekcji oraz naprawy komponentów i podzespołów przede wszystkim w branży motoryzacyjnej.

Exact Systems Limited – Spółka w 100% zależna od Exact Systems S.A. Głównym przedmiotem działalności spółki jest finansowanie spółek z Grupy Exact Systems w formie udzielania pożyczek zawartych na warunkach rynkowych. Do 30 grudnia 2014 w zakres działalności spółki wchodziło również udzielanie praw na korzystanie z praw własności intelektualnej

Exact Systems Ltd (UK) - 100% udziałów w tej spółce zostało objętych przez spółkę Exact Systems S.A., która w 76% jest zależna od Spółki Dominującej. Spółka dedykowana jest do obsługi rynku w Wielkiej Brytanii, świadczy usługi w zakresie kontroli, selekcji oraz naprawy komponentów i podzespołów przede wszystkim w branży motoryzacyjnej.

Proservice Worldwide (Cyprus) Limited – statutowy przedmiot działalności spółki obejmuje bardzo szeroki zakres aktywności gospodarczej możliwej do podjęcia w granicach wyznaczonych wymogami wynikającymi z obowiązujących przepisów prawa, w tym m.in.: działalność handlowa, zarządcza, doradcza (w tym świadczenie usług doradczych na rzecz spółek należących do tej samej grupy kapitałowej), udzielanie wsparcia (w tym finansowego) na rzecz spółek należących do tej samej grupy kapitałowej, działalność turystyczna i hotelarska, a także prowadzenie i podejmowanie jakiegokolwiek innej działalności oraz wykonywanie jakiegokolwiek czynności, uznanych przez zarząd za wskazane ze względu na cele spółki oraz która może pośrednio lub bezpośrednio zwiększać wartość spółki lub rentowność jakiegokolwiek działalności, własności lub praw spółki. Spółka nie prowadzi obecnie działalności operacyjnej.

Proservice Worldwide Limited z siedzibą na Brytyjskich Wyspach Dziewiczych – zadaniem spółki jest realizacja obsługi outsourcingu personalnego – kluczowych klientów grupy Proservice – poza granicami Federacji Rosyjskiej.

ZAO Work Service Russia - spółka zajmująca się obszarem outsourcingu na terenie Federacji Rosyjskiej, świadczy usługi w zakresie outsourcingu logistyki, merchandisingu przemysłowego i usług konsultingowych.

IT Kontrakt Sp. z o.o. - spółka jest liderem outsourcingu kadry IT w Polsce. Dostarcza najlepszych specjalistów IT do projektów informatycznych realizowanych w kluczowych sektorach gospodarki. Oferuje kompleksowe usługi z zakresu outsourcingu projektów IT oraz przeprowadzania testów jakości systemów informatycznych. Oferta IT Kontrakt obejmuje cztery obszary outsourcingu: outsourcing kadry IT, outsourcing testowania jakości systemów informatycznych, outsourcing projektów IT, outsourcing usług rekrutacyjnych na stanowiska informatyczne.

IT Kontrakt GmbH – spółka pośrednio zależna od Work Service SA, której 100% właścicielem jest IT Kontrakt Sp. z o.o. Spółka dedykowana do obsługi rynku niemieckiego w zakresie analogicznym do spółki IT Kontrakt Sp. z o.o.

IT Kontrakt o.o.o. - spółka pośrednio zależna od Work Service SA, której 100% właścicielem jest ZAO Work Service Russia. Spółka dedykowana do obsługi rynku rosyjskiego w zakresie analogicznym do spółki IT Kontrakt Sp. z o.o.

IT Kontrakt AG – spółka pośrednio zależna od Work Service SA, której 100% właścicielem jest IT Kontrakt Sp. z o.o. Spółka dedykowana do obsługi rynku szwajcarskiego w zakresie analogicznym do spółki IT Kontrakt Sp. z o.o.

IT Kontrakt Centrum Kształcenia Sp. z o.o. - spółka pośrednio zależna od Work Service SA, której 100% właścicielem jest IT Kontrakt Sp. z o.o. Przedmiotem działalności spółki jest outsourcing specjalistów IT do projektów informatycznych.

Stermedia Sp. z o.o. – jest to spółka w 75,4% zależna od spółki IT Kontrakt Sp. z o.o. Głównym przedmiotem działalności spółki jest profesjonalna pomoc w tworzeniu dedykowanych aplikacji internetowych i mobilnych. Spółka oferuje m.in.: aplikacje dedykowane, systemy IT, aplikacje mobilne oraz outsourcing, nearshoring IT.

Krajowe Centrum Pracy Sp. z o.o. - celem utworzenia spółki jest prowadzenie działalności w zakresie oferowania klientom wyspecjalizowanych rozwiązań z zakresu pracy stałej jak i czasowej, rekrutacje specjalistów również na rynkach zagranicznych, outsourcing typowych funkcji dla branży surowców i wytwarzania energii.

Antal International Sp. z o.o. – spółka bezpośrednio zależna od Work Service SA, której podstawowym przedmiotem działalności jest doradztwo personalne, w szczególności w zakresie rekrutacji, doboru oraz pozyskiwania pracowników na konkretne stanowiska średniego i wyższego szczebla zarządzania w różnych branżach, w działach sprzedaży i marketingu, logistyki, IT/komputerowej, produkcji, public relations, prawniczej, kadr, finansów i księgowości oraz bankowości.

Work Express Sp. z o.o. – spółka bezpośrednio zależna od Spółki Dominującej, w której Work Service SA posiada 100% udziałów. Jako agencja pracy tymczasowej oferuje kompleksową organizację procesu zatrudnienia pracowników tymczasowych. Drugim zakresem działalności spółki są usługi pośrednictwa pracy i doradztwa personalnego. Trzecim obszarem działalności są usługi outsourcingu procesów. Wykorzystując posiadaną wiedzę i doświadczenie zdobyte w trakcie obsługi przedsiębiorstw z branży TSL w zakresie pracy tymczasowej, firma stworzyła innowacyjne rozwiązania dla klientów w branżach: IT, elektroniki użytkowej, odzieżowej, spożywczej, przemysłu ciężkiego, sklepów internetowych.

Outsourcing Solutions Partner Sp. z o.o. – spółka pośrednio zależna od Work Service SA. 100 % właścicielem tej spółki jest spółka Work Express Sp. z o.o. (w 100% zależna od Work Service SA).

Clean24h Sp. z o.o. - spółka pośrednio zależna od Work Service SA. 100 % właścicielem tej spółki jest spółka Work Express Sp. z o.o. (w 100% zależna od Work Service SA).

LogistykaPL Sp. z o.o. - spółka pośrednio zależna od Work Service SA. 100 % właścicielem tej spółki jest spółka Work Express Sp. z o.o. (w 100% zależna od Work Service SA).

Workbus Sp. z o.o. - spółka pośrednio zależna od Work Service SA. 100 % właścicielem tej spółki jest spółka Work Express Sp. z o.o. (w 100% zależna od Work Service SA).

Prohuman 2004 Kft - spółka bezpośrednio zależna od Spółki Dominującej, w której Work Service SA posiada 75% udziałów. Spółka jest jedną z największych agencji pośrednictwa pracy działającą na rynku węgierskim. Prohuman działa na węgierskim rynku usług personalnych od 2004 roku. Spółka wchodzi w skład grupy kapitałowej Prohume Group, obejmującej w sumie pięć firm działających w różnych obszarach (kompleksowe usługi HR, merchandising, promocje sprzedaży, eventy marketingowe, telemarketing).

Prohuman Outsourcing Kft. - pośrednio zależna od Work Service SA. 100 % właścicielem tej spółki jest spółka Prohuman 2004 Kft (w 75% zależna od Work Service SA).

Work Service SPV Sp. z o.o. - spółka w 98,18% zależna od Work Service SA. (Work Service SA posiada bezpośrednio 76,89% udziału w kapitale i pośrednio poprzez Exact systems SA: 5,31%, IT Kontrakt sp. z o.o.: 0,69%, Work Service International Sp. z o.o.: 15,29%) Jej założenie związane jest z realizacją zapisów z umowy z Fiege Logistik Stiftung & Co. KG z siedzibą w Greven, Niemcy.

Enloyd Gmbh – spółka prowadzi działalność analogiczną do spółki Antal International Sp. z o.o. na rynku niemieckim. Kapitał spółki wynosi 25.000 euro i został w całości objęty przez spółkę Work Service Gmbh&Co.KG. Spółka została zarejestrowana w dniu 23.03.2015.

Enloyd Kft - spółka prowadzi działalność analogiczną do spółki Antal International Sp. z o.o. na rynku węgierskim. Kapitał tej spółki wynosi 3.000.000 Kft i w całości został objęty przez spółkę Prohuman 2004 Kft, która jest w 75% zależna od Work Service SA.

Work Service Finance Sp. z o.o. - Kapitał zakładowy spółki wynosi 500.000 zł i dzieli się na 5 tysięcy udziałów o wartości nominalnej 100 zł każdy. 100% udziałów w tej spółce zostało objętych przez Work Service SA.

Antal International s.r.o. (Czechy) - spółka prowadzi działalność analogiczną do spółki Antal International Sp. z o.o. na rynku czeskim. Kapitał tej spółki w całości został objęty przez spółkę Work Service Czech Republic s.r.o, która jest w 100% zależna od Work Service SA.

Antal International s.r.o. (Słowacja) - spółka prowadzi działalność analogiczną do spółki Antal International Sp. z o.o. na rynku słowackim. Kapitał tej spółki w całości został objęty przez spółkę Work Service Slovakia s.r.o, która jest pośrednio zależna od Work Service SA.

IT Service Sp. z o.o. – Spółka zajmuje się projektami informatycznymi, konsultingiem, usługami IT, outsourcingiem usług na terenie Polski. Powstała w 2011 r. Kapitał podstawowy spółki wynosi 208.000 zł. Spółka w 75% zależna od IT Kontrakt Sp. z o.o. (pośrednio zależne od Work Service SA)

EMG Leasing – spółka z siedzibą w Petersburgu, w 100 % zależna od ZAO Work Service Russia (w 100% zależne od Work Service SA). Spółka świadczy usługi leasingu pracowników na terenie północno-zachodniej Rosji.

EMG Uprawlenie (EMG Management) - spółka z siedzibą w Petersburgu, w 100 % zależna od ZAO Work Service Russia (w 100% zależne od Work Service SA). Spółka świadczy usługi rekrutacji pracowników na terenie północno-zachodniej Rosji.

Janveer Limited (BVI) – spółka z siedzibą na Brytyjskich Wyspach Dziewiczych, w 100% zależna od spółki Proservice Worldwide Ltd (BVI) (w 100% zależnej od Work service SA). Spółka świadczy usługi outsourcingu pracowników, doboru personalnego, doradztwa personalnego i pracy tymczasowej.

Control + Rework Service Polska Sp. z o.o. - spółka działa w branży outsourcingu i specjalizuje się w kontroli jakości dla przemysłu motoryzacyjnego na rynku polskim.

Control + Rework Service NV spółka działa w branży outsourcingu i specjalizuje się w kontroli jakości dla przemysłu motoryzacyjnego na rynku belgijskim.

Exact Systems Hungary LLC - spółka dedykowana do obsługi rynku węgierskiego, świadczy usługi w zakresie kontroli, selekcji oraz naprawy komponentów i podzespołów przede wszystkim w branży motoryzacyjnej.

Work Service Fahrschule QC GmbH (wcześniejsza nazwa Fortuncorona GmbH) - spółka pośrednio zależna od Work Service SA. Głównym przedmiotem działalności spółki są specjalistyczne szkolenia dla pracowników branży logistycznej. Działalność spółki jest skierowana na podwyższanie kwalifikacji pracowników, poprzez umożliwianie im uzyskania dodatkowych licencji niezbędnych do obsługi maszyn i urządzeń używanych w branży logistycznej. Spółka prowadzi również kursy prawa jazdy kategorii C+E dla pracowników własnych oraz dla klientów zewnętrznych.

Human Existence Kft.- spółka pośrednio zależna od Work Service SA. 76% udziałów w tej spółce posiada spółka Prohuman 2004 Kft (w 75% zależna od Work Service SA). Spółka zajmuje się leasingiem pracowników tymczasowych oraz outsourcingiem. Operuje w północno-wschodnich Węgrzech.

Work Service GmbH & Co. KG z siedzibą w Dusseldorfie, Niemcy - spółka komandytowa prawa niemieckiego (Spółka Holdingowa), w której Work Service SPV Sp. z o.o. oraz Fiege Logistik Stiftung & Co. KG z siedzibą w Greven, Niemcy są komandytariuszami, natomiast Work Service GP GmbH z siedzibą w Wiedniu jest komplementariuszem. Kapitał zakładowy Spółki Holdingowej (fixed capital) wynosi 100.000 euro. W dacie zarejestrowania Spółki Holdingowej (tj. na dzień 4 września 2014r.) spółka Fiege Logistik Stiftung & Co. KG z siedzibą w Greven, Niemcy posiadała udział kapitałowy w wysokości 77.000 euro, tj. 77% kapitału Spółki Holdingowej, natomiast Work Service SPV Sp. z o.o. posiadała udział w wysokości 23.000 euro, tj. 23% kapitału Spółki Holdingowej. Spółka Work Service SPV Sp. z o.o. posiada udział kapitałowy w wysokości 51.000 euro, tj. 51% kapitału Spółki Holdingowej, a spółka Fiege Logistik Stiftung & Co. KG z siedzibą w Greven, Niemcy posiada udział kapitałowy w wysokości 49.000, tj. 49% kapitału Spółki Holdingowej. Spółka Work Service GP GmbH z siedzibą w Wiedniu będąca komplementariuszem Spółki Holdingowej nie posiada w niej udziału kapitałowego. Celem Spółki Holdingowej jest zarządzanie udziałami w innych spółkach.

Work Service Deutschland GmbH- spółka pośrednio zależna od Work Service SA. Przedmiotem działalności spółki jest pośrednictwo na rynku pracy, wynajmowanie pracowników (praca tymczasowa) przede wszystkim w branży logistycznej. Spółka łączy logistyczne know-how z wiedzą na temat zasobów ludzkich oraz wdraża inteligentne rozwiązania kadrowe dla handlu i branży logistycznej. Spółka działa na rynku niemieckim.

Work Service Outsourcing Deutschland GmbH – spółka pośrednio zależna od Work Service SA. Spółka oferuje usługi związane z outsourcingiem procesów, ze szczególnym nastawieniem na logistykę. Spółka działa na rynku niemieckim. Unikalność spółki polega na szkoleniu i zapewnianiu rozwoju pracownikom zgodnie z potrzebami klientów. Szkolenia te odbywają się w ponad 100 lokalizacjach firmy lub we współpracy z jej partnerami w Niemczech.

Work Service GP GmbH - spółka prawa austriackiego. Spółka pełni funkcje komplementariusza w spółce Work Service GmbH & Co. KG.

HR-Rent Kft. – spółka świadczy usługi pracy tymczasowej na terenie Węgier oraz za granicą (Austria, Niemcy)

Profield 2008 Penzugyi Tanacsado Kft. – spółka zajmuje się świadczeniem kompleksowych usług pośrednictwa różnych produktów finansowych, tj. świadczy usługi outsourcingu usług finansowych.

HR Global ltd – spółka holdingowa

Naton kadrovsko svetovanje d.o.o. (Słowenia) - najstarsza agencja HR w Słowenii. Zajmuje drugie do trzeciego miejsca w zależności od wielkości i liczby pracowników tymczasowych w Słowenii.

Work Service SK s.r.o. - spółka pośrednio zależna od Work Service SA poprzez spółkę Work Service Slovakia s.r.o. Spółka realizuje zakres usług analogiczny do oferowanych przez Spółkę Dominującą na Słowacji.

Oświadczenie Zarządu o zgodności zasad rachunkowości

Zarząd Work Service SA oświadcza, że wedle najlepszej wiedzy, niniejsze półroczne skonsolidowane sprawozdanie finansowe oraz jednostkowe sprawozdanie Work Service SA i dane porównywalne sporządzone zostały zgodnie z obowiązującymi zasadami rachunkowości oraz, że sprawozdanie to odzwierciedla w sposób prawdziwy, rzetelny i jasny sytuację majątkową i finansową Grupy Kapitałowej Work Service. Zarząd zgodnie potwierdza, że półroczne sprawozdanie z działalności Grupy Kapitałowej Work Service zawiera prawdziwy obraz rozwoju i osiągnięć oraz jej sytuacji w tym opis podstawowych zagrożeń i ryzyk.

2. Oświadczenie Zarządu o wyborze podmiotu do badania sprawozdań finansowych

Zarząd Spółki Work Service SA informuje, że uchwałą nr 5 z dnia 13 kwietnia 2016 roku Rada Nadzorcza Spółki dokonała wyboru biegłego rewidenta Spółki do przeprowadzenia przeglądu jednostkowego sprawozdania finansowego Work Service SA oraz skonsolidowanego sprawozdania finansowego Grupy Kapitałowej Work Service za I półrocze 2016 roku oraz badania sprawozdania finansowego Work Service SA za rok 2016 oraz skonsolidowanego sprawozdania finansowego Grupy Kapitałowej Work Service za rok 2016. Podmiotem wybranym przez Radę Nadzorczą do przeprowadzenia ww. czynności jest BDO Polska Sp. z o.o. z siedzibą w Warszawie przy ul. Postępu 12.

W dniu 21 czerwca 2016 roku Rada Nadzorcza uchwałą numer 2 uchyliła uchwałą numer 5 z dnia 13 kwietnia 2016 roku. Tym samym do przeprowadzenia ww. czynności została wybrana firma BDO Sp. z o.o. (w miejsce BDO Polska Sp. z o.o.). Wybrana spółka jest wpisana na listę podmiotów uprawnionych do badania sprawozdań finansowych, prowadzoną przez Krajową Izbę Biegłych Rewidentów pod numerem ewidencyjnym 3355.

Wcześniej Work Service SA korzystała z usług spółki BDO Sp. z o.o. która badała sprawozdania jednostkowe i skonsolidowane Spółki za lata 2008 – 2015, doradzała przy przekształceniu danych finansowych na MSR za lata 2004-2006 dla celów prospektu emisyjnego sporządzanego w 2008 r., badała sprawozdania finansowe jednostkowe i skonsolidowane za lata 2004-2006 dla celów prospektu emisyjnego sporządzanego w 2008r., doradzała przy sporządzeniu prospektu emisyjnego w 2008r., dokonywała oceny prognoz finansowych 2007, 2008 oraz doradzała przy sporządzaniu prospektu emisyjnego w 2011/12, w tym dokonywała oceny prognoz finansowych 2012, badania sprawozdania pro forma 2011, doradzała z zakresu konsolidacji 2009-2010 oraz z zakresu rachunkowości 2010.

Zarząd Work Service SA oświadcza, że firma BDO Sp. z o.o. dokonująca przeglądu jednostkowego oraz skonsolidowanego sprawozdania finansowego za pierwsze półrocze 2016 roku została wybrana zgodnie z przepisami prawa oraz, że BDO Sp. z o.o. i biegli rewidenci dokonujący badania, spełnili warunki do wydania bezstronnej i niezależnej opinii z badania skonsolidowanego sprawozdania finansowego, zgodnie z obowiązującymi przepisami i normami zawodowymi.

3. Stosowane zasady rachunkowości

Podstawę sporządzenia niniejszego śródrocznego skróconego sprawozdania finansowego stanowi rozporządzenie Ministra Finansów z dnia 19 lutego 2009 roku w sprawie informacji bieżących i okresowych przekazywanych przez emitentów papierów wartościowych oraz warunków uznawania za równoważne informacji wymaganych przepisami prawa państwa niebędącego państwem członkowskim (Dz. U. z 2009 roku, nr 33, poz. 259) oraz z Międzynarodowymi Standardami

Sprawozdawczości Finansowej (MSSF) zatwierdzonymi przez Unię Europejską (UE), a w zakresie nieuregulowanym powyższymi standardami zgodnie z wymogami ustawy z dnia 29 września 1994 roku o rachunkowości (Dz. U.2013.330 z późniejszymi zmianami) i wydanych na jej podstawie przepisów wykonawczych.

Niektóre jednostki Grupy prowadzą swoje księgi rachunkowe zgodnie z lokalnymi standardami rachunkowości. Skonsolidowane sprawozdanie finansowe zawiera korekty nie zawarte w księgach rachunkowych jednostek Grupy wprowadzone w celu doprowadzenia sprawozdań finansowych tych jednostek do zgodności z MSSF.

Skonsolidowane sprawozdanie finansowe na dzień 30 czerwca 2016 roku zostało sporządzone na podstawie sprawozdań finansowych jednostek wchodzących w skład Grupy Kapitałowej zgodnie z zasadą kosztu historycznego.

Zarówno skrócone skonsolidowane sprawozdanie finansowe jak i jednostkowe sprawozdanie finansowe zawierają dane na dzień 30 czerwca 2016 roku oraz za okres od 1 stycznia 2016 roku do 30 czerwca 2016 roku. Dane porównawcze prezentowane są według stanu na dzień 31 grudnia 2015 roku dla skonsolidowanego sprawozdania z sytuacji finansowej, jednostkowego sprawozdania z sytuacji finansowej, skonsolidowanego sprawozdania ze zmian w kapitale własnym oraz jednostkowego sprawozdania ze zmian w kapitale własnym oraz za okres od 1 stycznia 2015 roku do 30 czerwca 2015 roku dla skonsolidowanego sprawozdania z całkowitych dochodów, skonsolidowanego sprawozdania z przepływów pieniężnych, jednostkowego sprawozdania z całkowitych dochodów, jednostkowego sprawozdania z przepływów pieniężnych, skonsolidowanego sprawozdania ze zmian w kapitale własnym oraz jednostkowego sprawozdania ze zmian w kapitale własnym.

Wybrane dane finansowe w początkowej części raportu zostały przedstawione w EUR zgodnie z §87 ust. 7 Rozporządzenia Finansów z 19 lutego 2009 roku (Dz. U. Nr 33, poz. 259 z 2009 r.). Do przeliczenia pozycji bilansowych zastosowano kurs z ostatniego dnia, a dla pozycji z rachunku zysków i strat oraz rachunku przepływów pieniężnych zastosowano kurs średni w okresie.

	Średni kurs EUR w okresie	Kurs EUR na ostatni dzień okresu
01.01-30.06.2016	4,3805	4,4255
01.01-31.12.2015	4,1848	4,2615
01.01-30.06.2015	4,1341	4,1944

Efekt zastosowania nowych standardów rachunkowości i zmian polityki rachunkowości

Zasady (polityka) rachunkowości zastosowane do sporządzenia niniejszego skonsolidowanego sprawozdania finansowego za I półrocze 2016 rok są spójne z tymi, które zastosowano przy sporządzeniu rocznego skonsolidowanego sprawozdania finansowego za 2015 rok, z wyjątkiem zmian opisanych poniżej.

Zastosowano takie same zasady dla okresu bieżącego i porównywalnego. Szczegółowy opis zasad rachunkowości przyjętych przez Grupę Kapitałową Work Service został przedstawiony w rocznym skonsolidowanym sprawozdaniu finansowym za 2015 rok, opublikowanym w dniu 18 marca 2016 roku.

- **Zmiany wynikające ze zmian MSSF**

Następujące nowe lub zmienione standardy oraz interpretacje wydane przez Radę Międzynarodowych Standardów Rachunkowości lub Komitet ds. Interpretacji Międzynarodowej Sprawozdawczości Finansowej obowiązują od 1 stycznia 2016 roku:

- Zmiany w MSSF 11 *Ujmowanie nabycia udziałów we wspólnych działaniach*
- Zmiany w MSR 16 i MSR 38 *Wyjaśnienia w zakresie akceptowanych metod ujmowania umorzenia i amortyzacji*
- Zmiany w MSR 16 i MSR 41 *Rolnictwo: Rośliny Produkcyjne*
- Zmiany w MSR 27: *Metoda praw własności w jednostkowych sprawozdaniach finansowych*
- Zmiany do różnych standardów wynikające z corocznego przeglądu Międzynarodowych Standardów Sprawozdawczości Finansowej (*Annual Improvements 2012-2014*)
- Zmiany w MSR 1: *Inicjatywa w sprawie ujawnień*

Ich zastosowanie nie miało wpływu na wyniki działalności i sytuację finansową Grupy, a skutkowało jedynie zmianami stosowanych zasad rachunkowości lub ewentualnie rozszerzeniem zakresu niezbędnych ujawnień czy też zmianą używanej terminologii.

Główne konsekwencje zastosowania nowych regulacji:

- Zmiany w MSSF 11 *Ujmowanie nabycia udziałów we wspólnych działaniach*

Zmiany w MSSF 11 zostały opublikowane w dniu 6 maja 2014 roku i mają zastosowanie do okresów rocznych rozpoczynających się 1 stycznia 2016 roku lub później. Celem zmian jest przedstawienie szczegółowych wytycznych wyjaśniających sposób ujęcia transakcji nabycia udziałów we wspólnych działaniach, które stanowią przedsięwzięcie. Zmiany wymagają, aby stosować zasady identyczne do tych, które stosowane są w przypadku połączeń jednostek.

Zastosowanie zmienionego standardu nie ma istotnego wpływu na sprawozdanie finansowe Grupy.

- Zmiany w MSR 16 i MSR 38 *Wyjaśnienia w zakresie akceptowanych metod ujmowania umorzenia i amortyzacji*

Zmiany w MSSF 16 *Rzeczowe aktywa trwałe* i MSR 38 *Wartości niematerialne* zostały opublikowane w dniu 12 maja 2014 roku i mają zastosowanie do okresów rocznych rozpoczynających się 1 stycznia 2016 roku lub później. Zmiana stanowi dodatkowe wyjaśnienia w stosunku do dozwolonych do stosowania metod amortyzacji. Celem zmian jest wskazanie, że metoda naliczania umorzenia rzeczowych aktywów trwałych oraz wartości niematerialnych oparta na przychodach nie jest właściwa, jednak w przypadku wartości niematerialnych metoda ta może być zastosowana w określonych okolicznościach.

Zastosowanie zmienionego standardu nie ma istotnego wpływu na sprawozdanie finansowe Grupy.

- Zmiany w MSR 16 i MSR 41 *Rolnictwo: Rośliny Produkcyjne*

Zmiany w MSSF 16 i 41 zostały opublikowane w dniu 30 czerwca 2014 roku i mają zastosowanie do okresów rocznych rozpoczynających się 1 stycznia 2016 roku lub później. Zmiana ta wskazuje, że rośliny produkcyjne powinny być ujmowane w taki sam sposób jak rzeczowe aktywa trwałe w zakresie MSR 16. W związku z powyższym rośliny produkcyjne należy rozpatrywać poprzez pryzmat MSR 16, zamiast MSR 41. Produkty rolne wytwarzane przez rośliny produkcyjne nadal podlegają pod zakres MSR 41.

Zastosowanie zmienionego standardu nie ma istotnego wpływu na sprawozdanie finansowe Grupy.

- Zmiany w MSR 27: *Metoda praw własności w jednostkowych sprawozdaniach finansowych*

Zmiany w MSR 27 zostały opublikowane w dniu 12 sierpnia 2014 roku i mają zastosowanie do okresów rocznych rozpoczynających się 1 stycznia 2016 roku lub później. Zmiany przywracają w MSSF opcję

ujmowania w jednostkowych sprawozdaniach finansowych inwestycji w jednostki zależne, wspólne przedsięwzięcia i jednostki stowarzyszone za pomocą metody praw własności. W przypadku wyboru tej metody należy ją stosować dla każdej inwestycji w ramach danej kategorii.

Zastosowanie zmienionego standardu nie ma istotnego wpływu na sprawozdanie finansowe Grupy.

- Zmiany do różnych standardów wynikające z corocznego przeglądu Międzynarodowych Standardów Sprawozdawczości Finansowej (*Annual Improvements 2012-2014*)

W dniu 25 września 2014 r. w wyniku dokonanego przeglądu MSSF wprowadzono drobne poprawki do następujących 4 standardów:

- MSSF 5 Aktywa przeznaczone do sprzedaży i działalność zaniechana, w zakresie przeklasyfikowania aktywów lub grupy do zbycia z „przeznaczonych do sprzedaży” do „posiadanych w celu przekazania właścicielom” i odwrotnie,
- MSSF 7 Instrumenty finansowe: ujawnienia, m.in. w zakresie zastosowania zmian do MSSF 7 odnośnie kompensowania aktywów i zobowiązań finansowych do śródrocznych skróconych sprawozdań finansowych,
- MSR 19 Świadczenia pracownicze, w zakresie waluty „obligacji korporacyjnych wysokiej jakości” wykorzystywanych do ustalenia stopy dyskonta,
- MSR 34 Śródroczna sprawozdawczość finansowa, w zakresie doprecyzowania, w jaki sposób wskazać, że ujawnienia wymagane przez par. 16A MSR 34 zostały zamieszczone w innym miejscu raportu śródrocznego.

Mają one zastosowanie przeważnie dla okresów rocznych rozpoczynających się 1 stycznia 2016 r. lub później. Grupa ocenia, że zastosowanie zmienionych standardów nie ma istotnego wpływu na sprawozdanie finansowe Grupy, z wyjątkiem poprawki do MSR 34, która może skutkować dodatkowymi ujawnieniami w śródrocznych sprawozdaniach finansowych Grupy.

- Zmiany w MSR 1: *Inicjatywa w sprawie ujawnień*

W dniu 18 grudnia 2014 roku w ramach dużej inicjatywy mającej na celu poprawę prezentacji i ujawnień w raportach finansowych opublikowano zmiany do MSR 1. Zmiany te mają służyć dalszemu zachęcaniu jednostek do stosowania profesjonalnego osądu w określaniu jakie informacje ujawnić w ich sprawozdaniach finansowych. Przykładowo, zmiany doprecyzowują, że istotność dotyczy całości sprawozdań finansowych oraz, że zawarcie nieistotnych informacji może zredukować użyteczność ujawnień *stricte* finansowych. Ponadto, zmiany doprecyzowują, że jednostki powinny stosować profesjonalny osąd przy określaniu w jakim miejscu i w jakiej kolejności prezentować informacje przy ujawnianiu informacji finansowych.

Opublikowanym zmianom towarzyszą też zmiany w MSR 7 *Sprawozdanie z przepływów pieniężnych*, który zwiększa wymogi ujawnień odnośnie przepływów z działalności finansowej oraz środków pieniężnych i ich ekwiwalentów jednostki (szczegóły poniżej).

Grupa ocenia, że zastosowanie zmienionego standardu nie ma istotnego wpływu na sprawozdanie finansowe Grupy.

▪ **Zmiany wprowadzone samodzielnie przez Grupę**

Wariant do SF za 2016:

Grupa nie dokonała korekty prezentacyjnej danych porównywalnych 2015 rok i/lub na dzień 31 grudnia 2015 roku.

Standardy nieobowiązujące (Nowe standardy i interpretacje)

W niniejszym sprawozdaniu finansowym Grupa nie zdecydowała o wcześniejszym zastosowaniu opublikowanych standardów lub interpretacji przed ich datą wejścia w życie.

Następujące standardy i interpretacje zostały wydane przez Radę Międzynarodowych Standardów Rachunkowości lub Komitet ds. Interpretacji Międzynarodowej Sprawozdawczości Finansowej, a nie weszły jeszcze w życie na dzień bilansowy:

- *MSSF 9 Instrumenty finansowe*

Nowy standard został opublikowany w dniu 24 lipca 2014 roku i ma zastosowanie do okresów rocznych rozpoczynających się dnia 1 stycznia 2018 roku lub później. Celem standardu jest uporządkowanie klasyfikacji aktywów finansowych oraz wprowadzenie jednolitych zasad podejścia do oceny utraty wartości dotyczących wszystkich instrumentów finansowych. Standard wprowadza również nowy model rachunkowości zabezpieczeń w celu ujednoczenia zasad ujmowania w sprawozdaniach finansowych informacji o zarządzaniu ryzykiem.

Grupa zastosuje nowy standard od 1 stycznia 2018 roku.

Na dzień sporządzenia niniejszego sprawozdania finansowego nie jest możliwe wiarygodne oszacowanie wpływu zastosowania nowego standardu. Grupa rozpoczęła analizę skutków wdrożenia nowego standardu.

- *MSSF 14 Regulatory Deferral Accounts*

Nowy standard został opublikowany w dniu 30 stycznia 2014 roku i ma zastosowanie do okresów rocznych rozpoczynających się 1 stycznia 2016 roku lub później. Nowy standard ma charakter przejściowy w związku z toczącymi się pracami RMSR nad uregulowaniem sposobu rozliczania operacji w warunkach regulacji cen. Standard wprowadza zasady ujmowania aktywów i zobowiązań powstałych w związku z transakcjami o cenach regulowanych w przypadku gdy jednostka podejmie decyzję o przejściu na MSSF.

Grupa zastosuje nowy standard nie wcześniej niż z dniem ustalonym przez Unię Europejską jako data wejścia w życie tego standardu. Ze względu na przejściowy charakter standardu Komisja Europejska postanowiła nie rozpoczynać formalnej procedury zatwierdzenia standardu i poczekać na docelowy standard.

Zastosowanie nowego standardu nie będzie miało wpływu na sprawozdanie finansowe Grupy.

- *MSSF 15 Przychody z umów z klientami*

Nowy ujednoczony standard został opublikowany w dniu 28 maja 2014 roku i ma zastosowanie do okresów rocznych rozpoczynających się 1 stycznia 2018 roku (pierwotnie 2017 roku) lub później i dozwolone jest jego wcześniejsze zastosowanie. Standard ustanawia jednolite ramy ujmowania przychodów i zawiera zasady, które zastąpią większość szczegółowych wytycznych w zakresie ujmowania przychodów istniejących obecnie w MSSF, w szczególności, w MSR 18 Przychody, MSR 11 Umowy o usługę budowlaną oraz związanych z nimi interpretacjach. W dniu 11 września 2015 roku Rada Międzynarodowych Standardów Sprawozdawczości opublikowała projekt zmian w przyjętym standardzie odraczający o rok datę wejścia w życie tego standardu.

Na dzień sporządzenia niniejszego sprawozdania finansowego nie jest możliwe wiarygodne oszacowanie wpływu zastosowania nowego standardu. Grupa rozpoczęła analizę skutków wdrożenia nowego standardu.

- *MSSF 16 Leasing*

Nowy standard został opublikowany w dniu 13 stycznia 2016 roku i ma zastosowanie do okresów rocznych rozpoczynających się 1 stycznia 2019 roku lub później i dozwolone jest jego wcześniejsze zastosowanie (ale pod warunkiem równoczesnego zastosowania MSSF 15). Standard zastępuje dotychczasowe regulacje dotyczące leasingu (m.in. MSR 17) i diametralnie zmienia podejście do umów

leasingowych o różnym charakterze, nakazując leasingobiorcą wykazywanie w bilansach aktywów i zobowiązań z tytułu zawartych umów leasingowych, niezależnie od ich rodzaju.

Na dzień sporządzenia niniejszego sprawozdania finansowego nie jest możliwe wiarygodne oszacowanie wpływu zastosowania nowego standardu. Grupa rozpoczęła analizę skutków wdrożenia nowego standardu.

- Zmiany w MSSF 10, MSSF 12 i MSR 28: *Jednostki inwestycyjne: zastosowanie wyjątku z konsolidacji*

Zmiany w MSSF 10, MSSF 12 i MSR 28 zostały opublikowane w dniu 18 grudnia 2014 roku i mają zastosowanie do okresów rocznych rozpoczynających się 1 stycznia 2016 roku lub później. Ich celem jest doprecyzowanie wymogów w zakresie rachunkowości jednostek inwestycyjnych.

Grupa stosuje zmiany w standardach nie wcześniej niż z dniem ustalonym przez Unię Europejską jako data wejścia w życie tego standardu.

Grupa ocenia, że zastosowanie zmienionych standardów nie będzie miało wpływu na sprawozdanie finansowe Grupy.

- Zmiany w MSSF 10 i MSR 28: *Sprzedaż lub wniesienie aktywów pomiędzy inwestorem a jego jednostką stowarzyszoną lub wspólnym przedsięwzięciem*

Zmiany w MSSF 10 i MSR 28 zostały opublikowane w dniu 11 września 2014 roku i mają zastosowanie do okresów rocznych rozpoczynających się 1 stycznia 2016 roku lub później (termin wejścia w życie obecnie został odroczone bez wskazania daty początkowej). Zmiany doprecyzowują rachunkowość transakcji, w których jednostka dominująca traci kontrolę nad jednostką zależną, która nie stanowi „biznesu” zgodnie z definicją określoną w MSSF 3 „Połączenia jednostek”, w drodze sprzedaży wszystkich lub części udziałów w tej jednostce zależnej do jednostki stowarzyszonej lub wspólnego przedsięwzięcia ujmowanego metodą praw własności.

Grupa stosuje zmiany w standardach nie wcześniej niż z dniem ustalonym przez Unię Europejską jako data wejścia w życie tego standardu. Aktualnie Komisja Europejska postanowiła odroczyć formalną procedurę zatwierdzenia standardu.

Na dzień sporządzenia niniejszego sprawozdania finansowego nie jest możliwe wiarygodne oszacowanie wpływu zastosowania zmienionych standardów.

- Zmiany w MSR 12: *Ujmowanie aktywów z tytułu odroczonego podatku dochodowego z tytułu niezrealizowanych strat.*

Zmiany w MSR 12 zostały opublikowane w dniu 19 stycznia 2016 roku i mają zastosowanie do okresów rocznych rozpoczynających się 1 stycznia 2017 roku lub później. Ich celem jest doprecyzowanie wymogów w zakresie ujmowania aktywów z tytułu podatku odroczonego dotyczących dłużnych instrumentów finansowych wycenianych w wartości godziwej.

Grupa ocenia, że zastosowanie zmienionego standardu nie będzie miało istotnego wpływu na sprawozdanie finansowe Grupy.

- Zmiany w MSR 7: *Inicjatywa w sprawie ujawnień*

Zmiany w MSR 7 zostały opublikowane w dniu 29 stycznia 2016 roku i mają zastosowanie do okresów rocznych rozpoczynających się 1 stycznia 2017 roku lub później. Celem zmian było zwiększenie zakresu informacji przekazywanej odbiorcom sprawozdania finansowego w zakresie działalności finansowej jednostki poprzez dodatkowe ujawnienia zmian wartości bilansowej zobowiązań związanych z finansowaniem działalności jednostki.

Grupa ocenia, że zastosowanie zmienionego standardu nie będzie miało istotnego wpływu na sprawozdanie finansowe Grupy, poza zmianą zakresu ujawnień prezentowanych w sprawozdaniu finansowym.

- Doprecyzowanie zapisów MSSF 15: *Przychody z umów z klientami*

Doprecyzowanie zapisów MSSF 15 zostało opublikowane w dniu 12 kwietnia 2016 roku i ma ono zastosowanie do okresów rocznych rozpoczynających się 1 stycznia 2018 roku lub później (zgodnie z datą rozpoczęcia obowiązywania całego standardu). Celem zmian w standardzie było wyjaśnienie wątpliwości pojawiających się w trakcie analiz przedwdrożeniowych odnośnie: identyfikacji zobowiązania do spełnienia świadczenia (performance obligation), wytycznych stosowania standardu w kwestii identyfikacji zleceniodawcy/agenta oraz przychodów z licencji dotyczących własności intelektualnej, czy wreszcie okresy przejściowego przy pierwszym zastosowaniu nowego standardu.

Grupa ocenia, że zastosowanie zmienionego standardu nie będzie miało istotnego wpływu na sprawozdanie finansowe Grupy.

- Zmiany w MSSF 2: *Klasyfikacja i wycena transakcji płatności na bazie akcji*

Zmiany w MSSF 2 zostały opublikowane w dniu 20 czerwca 2016 roku i mają one zastosowanie do okresów rocznych rozpoczynających się 1 stycznia 2018 roku lub później.

Celem zmian w standardzie było doprecyzowanie sposobu ujmowania niektórych rodzajów transakcji płatności na bazie akcji.

Grupa ocenia, że zastosowanie zmienionego standardu nie będzie miało istotnego wpływu na sprawozdanie finansowe Grupy.

MSSF w kształcie zatwierdzonym przez UE nie różnią się obecnie w znaczący sposób od regulacji przyjętych przez Radę Międzynarodowych Standardów Rachunkowości (RMSR), z wyjątkiem poniższych standardów, interpretacji oraz zmian do nich, które na dzień zatwierdzenia niniejszego sprawozdania finansowego do publikacji nie zostały jeszcze przyjęte do stosowania przez UE:

- MSSF 9 *Instrumenty finansowe* opublikowany w dniu 24 lipca 2014 roku,
- MSSF 14 *Regulatory Deferral Accounts* opublikowany w dniu 30 stycznia 2014 roku,
- MSSF 15 *Przychody z umów z klientami* opublikowany w dniu 28 maja 2014 roku (z późniejszymi zmianami),
- MSSF 16 *Leasing* opublikowany w dniu 13 stycznia 2016 roku,
- Zmiany w MSSF 10 i MSR 28: *Sprzedaż lub wniesienie aktywów pomiędzy investorem a jego jednostką stowarzyszoną lub wspólnym przedsięwzięciem* opublikowane w dniu 11 września 2014 roku,
- Zmiany w MSSF 10, MSSF 12 i MSR 28: *Jednostki inwestycyjne: zastosowanie wyjątku z konsolidacji* opublikowane w dniu 18 grudnia 2014 roku,
- Zmiany w MSR 12: *Ujmowanie aktywów z tytułu odroczonego podatku dochodowego z tytułu niezrealizowanych strat* opublikowane w dniu 19 stycznia 2016 roku,
- Zmiany w MSR 7: *Inicjatywa w sprawie ujawnień* opublikowane w dniu 29 stycznia 2016 roku,
- Doprecyzowanie zapisów MSSF 15: *Przychody z umów z klientami* opublikowane w dniu 12 kwietnia 2016 roku,
- Zmiany w MSSF 2: *Klasyfikacja i wycena transakcji płatności na bazie akcji* opublikowane w dniu 20 czerwca 2016 roku.

4. Zestawienie oraz objaśnienie różnic pomiędzy danymi ujawnionymi w niniejszym skróconym skonsolidowanym sprawozdaniu finansowym a danymi opublikowanymi we wcześniejszych sprawozdaniach finansowych

W niniejszym skróconym sprawozdaniu finansowym nie dokonywaliśmy korekty wcześniej opublikowanych danych.

5. Zatwierdzenie sprawozdania finansowego za poprzedni rok oraz informacje dotyczące wypłaconej lub zadeklarowanej dywidendy w okresie od początku roku

Jednostkowe sprawozdanie finansowe Work Service SA za ubiegły rok obrotowy, tj. 2015 rok, zostało zatwierdzone uchwałą numer 4/2016 na posiedzeniu Zwyczajnego Walnego Zgromadzenia Work Service Spółka Akcyjna w dniu 27 czerwca 2016 roku. Skonsolidowane sprawozdanie finansowe za ubiegły rok obrotowy, tj. 2015 rok, zostało zatwierdzone uchwałą numer 7/2016 na posiedzeniu Zwyczajnego Walnego Zgromadzenia Work Service Spółka Akcyjna w dniu 27 czerwca 2016 roku.

Zgodnie z uchwałą numer 5/2016 Zwyczajnego Walnego Zgromadzenia, podjętą w dniu 27 czerwca 2016 roku zysk osiągnięty przez Spółkę w 2015 roku w łącznej wysokości 14.869.499,64 złotych zostanie przeznaczony w całości na kapitał zapasowy

6. Zmiany zobowiązań warunkowych lub aktywów warunkowych, które nastąpiły od końca ostatniego rocznego okresu sprawozdawczego

Zobowiązania warunkowe				
Tytuł zobowiązania warunkowego	Rodzaj zabezpieczenia	30.06.2016	31.12.2015	zmiana
Zabezpieczenie kredytu	przewłaszczenie przedmiotu kredytu	0,00	0,00	0,00
	cesja wierzytelności	0,00	0,00	0,00
	weksel in blanco wraz z deklaracją wekslową	0,00	0,00	0,00
	poręczenie	0,00	0,00	0,00
	bankowy tytuł egzekucyjny	210 000 000,00	216 000 000,00	6 000 000,00
	zastaw rejestrowy na aktywach	1 016 164 216,85	909 547 918,06	106 616 298,79
	zastaw rejestrowy na należnościach	0,00	0,00	0,00
Zabezpieczenie leasingu	weksel in blanco wraz z deklaracją wekslową	4 626 589,54	4 878 476,94	-251 887,40
	poręczenie wekslowe	0,00	0,00	0,00
Zabezpieczenie dobrego wykonania umowy	gwarancja	4 801 855,67	4 360 296,87	441 558,80

W dniu 3 lutego 2016 roku dokonano wpisu do rejestru zastawu rejestrowego na 8.418 udziałach o wartości nominalnej 50,00 zł za każdy udział w spółce zależnej IT Kontrakt Sp. z o.o. Wpis w Rejestrze Zastawów został dokonany pod numerem 2480600.

Ustanowienie zastawu rejestrowego na wskazanych wyżej udziałach posiadanych przez Work Service S.A. zostało dokonane na podstawie Umowy zastawu rejestrowego i zastawów finansowych na udziałach w "IT Kontrakt" Sp. z o.o. zawartej w dniu 18 listopada 2015 r. pomiędzy Work Service S.A. jako zastawcą a BGŻ BNP Paribas S.A. („Kredytodawcą 1” bądź „Agent”), Bank Millennium S.A. („Kredytodawca 2”) i BANK ZACHODNI WBK S.A. („Kredytodawca 3”) RAIFFEISEN BANK POLSKA S.A. („Kredytodawca 4”) zwanych dalej łącznie również: „Kredytodawcami”, jako zastawnikami oraz Agentem, jako administratorem zastawu rejestrowego w celu zabezpieczenia płatności kwot pieniężnych wynikających z Umowy Linii Kredytowej, o której zawarciu Emitent informował raportem bieżącym numer 43/2015 roku z dnia 19 listopada 2015 roku. Wartość zobowiązania zabezpieczonego zastawem rejestrowym wynosi 128.000.000 zł.

Zastaw rejestrowy został ustanowiony do najwyższej sumy zabezpieczenia w wysokości 277.500.000 zł na 8.418 udziałach, o wartości nominalnej 50,00 złotych każdy, o łącznej wartości nominalnej 420.900,00 PLN, co stanowi 84,18 % wysokości kapitału zakładowego „IT Kontrakt” Sp. z o.o.

Zastawione udziały dają 8.418 głosów na Zgromadzeniu Wspólników spółki „IT Kontrakt” Sp. z o.o. Wartość ewidencyjna zastawionych udziałów w księgach rachunkowych wynosi 62.195.087,82 zł. Udziały te stanowią długoterminową lokatę kapitałową Emitenta.

Pomiędzy Emitentem i osobami zarządzającymi lub nadzorującymi Emitenta a zastawnikami i osobami nimi zarządzającymi, nie występują żadne powiązania.

W dniu 3 lutego 2016 roku dokonano wpisu do rejestru zastawu rejestrowego na 352 udziałach o wartości nominalnej 1.000 zł za każdy udział w spółce zależnej Work Express Sp. z o.o. z siedzibą w Katowicach. Wpis w Rejestrze Zastawów został dokonany pod numerem 2480598.

Ustanowienie zastawu rejestrowego na wskazanych wyżej udziałach posiadanych przez Work Service S.A. zostało dokonane na podstawie Umowy zastawu rejestrowego i zastawów finansowych na udziałach w "Work Express" Sp. z o.o. zawartej w dniu 18 listopada 2015 r. pomiędzy Work Service S.A. jako zastawcą a BGŻ BNP Paribas S.A. („Kredytodawca 1” bądź „Agent”), Bank Millennium S.A. („Kredytodawca 2”) i BZ WBK S.A. („Kredytodawca 3”) Raiffeisen Bank Polska S.A., („Kredytodawca 4”) zwanych dalej łącznie również: „Kredytodawcami”, jako zastawnikami oraz Agentem, jako administratorem zastawu rejestrowego w celu zabezpieczenia płatności kwot pieniężnych wynikających z Umowy Linii Kredytowej, o której zawarciu Emitent informował raportem bieżącym numer 43/2015 roku z dnia 19 listopada 2015 roku. Wartość zobowiązania zabezpieczonego zastawem rejestrowym wynosi 128.000.000 zł.

Zastaw rejestrowy został ustanowiony do najwyższej sumy zabezpieczenia w wysokości 277.500.000 zł na 352 udziałach, o wartości nominalnej 1.000 złotych każdy, o łącznej wartości nominalnej 352.000 PLN, co stanowi 100 % wysokości kapitału zakładowego „Work Express” Sp. z o.o.

Zastawione udziały dają 352 głosów na Zgromadzeniu Wspólników spółki Work Express Sp. z o.o. Wartość ewidencyjna zastawionych udziałów w księgach rachunkowych wynosi 67.604.819,00 zł. Udziały te stanowią długoterminową lokatę kapitałową Emitenta.

Pomiędzy Emitentem i osobami zarządzającymi lub nadzorującymi Emitenta a zastawnikami i osobami nimi zarządzającymi, nie występują żadne powiązania.

W dniu 24 lutym 2016r. została podpisana przez Emitenta Umowa Faktoringowa (z polisą klienta) oraz Umowa Faktoringowa (bez polisy).

Przedmiotem Umowy jest:

1. Finansowanie Emitenta oraz jednostek zależnych (IT Kontrakt Sp. z o.o., Work Express Sp. z o.o.) od Emitenta w kwocie 37 000 000 złotych przez Raiffeisen Bank Polska S.A.

Umowa przewiduje ustanowienie standardowych dla tego typu umów następujących zabezpieczeń, w tym w szczególności:

1. Cesja praw do odszkodowania z polisy w odniesieniu do wierzytelności kontrahentów funkcjonujących w ramach Umowy Faktoringowej.
2. Deklaracja wekslowa według Prawa Cywilnego wystawiona na Emitenta.
3. Pełnomocnictwo do rachunków bankowych.

Umowa Faktoringowa nie odbiega od standardów rynkowych stosowanych w podobnych umowach faktoringowych. Wspomniana Umowa spełniają kryterium uznania jej za umowę znaczącą z uwagi na fakt, iż jej wartość przekracza równowartość co najmniej 10 % kapitałów własnych Emitenta.

W dniu 18 maja 2016r. zostały podpisane przez Work Service SA poniższe aneksy do umów faktoringowych:

1. Aneks nr 7 do Umowy Faktoringowej (z polisą klienta) oraz Aneks nr 6 (bez polisy klienta).

Przedmiotem Aneksów jest:

1. Wydłużenie okresu obowiązywania limitu faktoringowego Emitenta na czas określony.

Dotychczasowe zabezpieczenia zostały utrzymane tj. cesja praw do odszkodowania z polisy w odniesieniu do wierzytelności kontrahentów funkcjonujących w ramach Umów Faktoringowych. Szczegółowe warunki Aneksów do Umów Faktoringowych nie odbiegają od standardów rynkowych stosowanych w podobnych umowach faktoringowych.

W dniu 30 maja 2016r. zostały podpisane następujące aneksy do Umów Faktoringowych zawartych na czas nieokreślony przez Bank Millennium SA a:

Exact Systems S.A. -Aneks nr 6 do Umowy Faktoringowej (z polisą klienta) oraz Aneks nr 7 (bez polisy klienta),

Automotive Assembly Systems Sp. z o.o.- Aneks nr 6 do Umowy Faktoringowej (z polisą klienta) oraz Aneks nr 6 (bez polisy klienta).

Przedmiotem Aneksów jest wydłużenie okresu obowiązywania limitu faktoringowego Jednostek Zależnych od Emitenta na czas określony.

Dotychczasowe zabezpieczenia zostały utrzymane tj. poręczenie według Prawa Cywilnego Emitenta za zobowiązania Jednostek Zależnych od Emitenta oraz cesja praw do odszkodowania z polisy w odniesieniu do wierzytelności kontrahentów funkcjonujących w ramach Umów Faktoringowych.

Szczegółowe warunki Aneksów do Umów Faktoringowych nie odbiegają od standardów rynkowych stosowanych w podobnych umowach faktoringowych.

W dniu 2 czerwca 2016r. zostały podpisane następujące aneksy do Umów Faktoringowych zawartych na czas nieokreślony przez Bank Millennium SA a:

Finance Care Sp. z o.o. -Aneks nr 7 do Umowy Faktoringowej (z polisą klienta) oraz Aneks nr 6 (bez polisy klienta).

Przedmiotem Aneksów jest wydłużenie okresu obowiązywania limitu faktoringowego Jednostek Zależnych od Emitenta na czas określony.

Dotychczasowe zabezpieczenia zostały utrzymane tj. poręczenie według Prawa Cywilnego Emitenta za zobowiązania Jednostki Zależnej od Emitenta oraz cesja praw do odszkodowania z polisy w odniesieniu do wierzytelności kontrahentów funkcjonujących w ramach Umów Faktoringowych.

Szczegółowe warunki Aneksów do Umów Faktoringowych nie odbiegają od standardów rynkowych stosowanych w podobnych umowach faktoringowych.

W dniu 3 czerwca 2016r. zostały podpisane następujące aneksy do Umów Faktoringowych zawartych na czas nieokreślony przez Bank Millennium SA a:

Industry Personnel Services Sp. z o.o. -Aneks nr 7 do Umowy Faktoringowej (z polisą klienta) oraz Aneks nr 6 (bez polisy klienta).

Przedmiotem Aneksów jest wydłużenie okresu obowiązywania limitu faktoringowego Jednostek Zależnych od Emitenta na czas określony.

Dotychczasowe zabezpieczenia zostały utrzymane tj. poręczenie według Prawa Cywilnego Emitenta za zobowiązania Jednostki Zależnej od Emitenta oraz cesja praw do odszkodowania z polisy w odniesieniu do wierzytelności kontrahentów funkcjonujących w ramach Umów Faktoringowych.

Szczegółowe warunki Aneksów do Umów Faktoringowych nie odbiegają od standardów rynkowych stosowanych w podobnych umowach faktoringowych.

W dniu 15 czerwca 2016r. został podpisany przez Work Service SA aneks nr 3 do Umowy ramowej w zakresie zawierania transakcji skarbowych w Banku Millennium S.A. wraz z umową przewłaszczenia kwot pieniężnych nr 4686/13/410/04 z dnia 12.06.2013 r.

Przedmiotem Aneksu jest:

Zwiększenie Limitów Skarbowych przyznanych Emitentowi,

Ustanowienie zabezpieczenia Umowy Ramowej w postaci Aktu Notarialnego,

Wprowadzenie zmian do treści „Regulaminu Transakcji Kasowych, Terminowych i Pochodnych w Banku Millennium S.A.” w zakresie definicji Bazy Odsetkowej, DREF/BREF oraz wzory naliczania okresów odsetkowych.

Szczegółowe warunki Aneksu do Umowy w zakresie zawierania transakcji skarbowych nie odbiegają od standardów rynkowych stosowanych w podobnych umowach.

W dniu 16 czerwca 2016r. zostały podpisane następujące aneksy do Umów Faktoringowych zawartych na czas nieokreślony przez Bank Millennium SA a:

Krajowe Centrum Pracy Sp. z o.o. -Aneks nr 4 do Umowy Faktoringowej (bez polisy klienta),

Outsourcing Solutions Partner Sp. z o.o.- Aneks nr 2 do Umowy Faktoringowej (z polisą klienta) oraz Aneks nr 2 (bez polisy klienta),

People Care Sp. z o.o.- Aneks nr 4 do Umowy Faktoringowej (bez polisy klienta),

Work Service International Sp. z o.o.- Aneks nr 4 do Umowy Faktoringowej (z polisą klienta) oraz Aneks nr 4 do Umowy Faktoringowej (bez polisy klienta).

Przedmiotem Aneksów jest wydłużenie okresu obowiązywania limitu faktoringowego Jednostek Zależnych od Emitenta na czas określony.

Dotychczasowe zabezpieczenia zostały utrzymane tj. poręczenie według Prawa Cywilnego Emitenta za zobowiązania Jednostki Zależnej od Emitenta oraz cesja praw do odszkodowania z polisy w odniesieniu do wierzytelności kontrahentów funkcjonujących w ramach Umów Faktoringowych.

Szczegółowe warunki Aneksów do Umów Faktoringowych nie odbiegają od standardów rynkowych stosowanych w podobnych umowach faktoringowych.

W dniu 23 czerwca 2016r. zostały podpisane następujące aneksy do Umów Faktoringowych zawartych na czas nieokreślony przez Bank Millennium SA a:

Logistyka PL Sp. z o.o. -Aneks nr 2 do Umowy Faktoringowej (bez polisy klienta).

Przedmiotem Aneksów jest wydłużenie okresu obowiązywania limitu faktoringowego Jednostek Zależnych od Emitenta na czas określony.

Dotychczasowe zabezpieczenia zostały utrzymane tj. poręczenie według Prawa Cywilnego Emitenta za zobowiązania Jednostki Zależnej od Emitenta.

Szczegółowe warunki Aneksów do Umów Faktoringowych nie odbiegają od standardów rynkowych stosowanych w podobnych umowach faktoringowych.

Lp.	Poręczenie w imieniu	Beneficjent weksla	Przedmiot poręczenia	Data zawarcia umowy	Data zakończenia umowy	Kwota objęta poręczeniem (brutto)
1.	Sellpro Sp z o.o.	BNP PARIBAS factor Sp. z o.o.	Należność z tytułu umowy faktoringowej	Aneks podwyższenie limitu 19.10.2015	Czas nieokreślony	41 800 000,00
2.	Finance Care Sp. z o.o.	BNP PARIBAS factor Sp. z o.o.	Należność z tytułu umowy faktoringowej	Aneks podwyższenie limitu 19.10.2015	Czas nieokreślony	41 800 000,00
3.	Industry Personnel Services Sp. z o.o.	BNP PARIBAS factor Sp. z o.o.	Należność z tytułu umowy faktoringowej	Aneks podwyższenie limitu 19.10.2015	Czas nieokreślony	41 800 000,00
4.	Work Service International Sp. z o.o.	BNP PARIBAS factor Sp. z o.o.	Należność z tytułu umowy faktoringowej	Aneks podwyższenie limitu 19.10.2015	Czas nieokreślony	41 800 000,00
5.	IT Kontrakt Sp.z o.o.	BNP PARIBAS factor Sp. z o.o.	Należność z tytułu umowy faktoringowej	01.10.2014/ uruchomienie+Aneks podwyższenie limitu 19.10.2015	Czas nieokreślony	41 800 000,00
6.	Work Express Sp.z o.o.	BNP PARIBAS factor Sp. z o.o.	Należność z tytułu umowy faktoringowej	01.10.2014/ uruchomienie+Aneks podwyższenie limitu 19.10.2015	Czas nieokreślony	41 800 000,00
7.	Industry Personnel Services Sp. z o.o.	BZWBK Factor Sp. z o.o.	Należność z tytułu umowy faktoringowej	23.11.2015/uruchomienie	30.09.2016	37 500 000,00
8.	Finance Care Sp. z o.o.	BZWBK Factor Sp. z o.o.	Należność z tytułu umowy faktoringowej	23.11.2015/uruchomienie	30.09.2016	37 500 000,00
9.	Sellpro Sp. z o.o.	BZWBK Factor Sp. z o.o.	Należność z tytułu umowy faktoringowej	23.11.2015/uruchomienie	30.09.2016	37 500 000,00
10.	Industry Personnel Services Sp. z o.o.	Bank Millennium S.A.	Należność z tytułu umowy faktoringowej	Aneks wydłużający okres obowiązywania limitu 03.06.2016	09.05.2017	41 800 000,00
11.	Sellpro Sp z o.o.	Bank Millennium S.A.	Należność z tytułu umowy faktoringowej	Aneks podwyższenie limitu 18.08.2015	09.05.2017	41 800 000,00
12.	Finance Care Sp.z o.o.	Bank Millennium S.A.	Należność z tytułu umowy faktoringowej	Aneks wydłużający okres obowiązywania limitu 02.06.2016	09.05.2017	41 800 000,00

13.	Exact Systems S.A.	Bank Millennium S.A.	Należność z tytułu umowy faktoringowej	Aneks wydłużający okres obowiązywania limitu 30.05.2016	09.05.2017	41 800 000,00
14.	Automotive Assembly Systems Sp. z o.o.	Bank Millennium S.A.	Należność z tytułu umowy faktoringowej	Aneks wydłużający okres obowiązywania limitu 30.05.2016	09.05.2017	41 800 000,00
15.	Work Service International Sp. z o.o.	Bank Millennium S.A.	Należność z tytułu umowy faktoringowej	Aneks wydłużający okres obowiązywania limitu 16.06.2016	09.05.2017	41 800 000,00
16.	People Care Sp. z o.o.	Bank Millennium S.A.	Należność z tytułu umowy faktoringowej	Aneks wydłużający okres obowiązywania limitu 16.06.2016	09.05.2017	10 000 000,00
17.	Krajowe Centrum Pracy Sp. z o.o.	Bank Millennium S.A.	Należność z tytułu umowy faktoringowej	Aneks wydłużający okres obowiązywania limitu 16.06.2016	09.05.2017	10 000 000,00
18.	Logistyka Sp. z o.o.	Bank Millennium S.A.	Należność z tytułu umowy faktoringowej	Aneks wydłużający okres obowiązywania limitu 23.06.2016	09.05.2017	10 000 000,00
19.	Outsourcing Solutions Partner Sp. z o.o.	Bank Millennium S.A.	Należność z tytułu umowy faktoringowej	Aneks wydłużający okres obowiązywania limitu 16.06.2016	09.05.2017	10 000 000,00
20.	IT Kontrakt Sp. z o.o.	Raiffeisen Bank Polska SA	Należność z tytułu umowy faktoringowej	02.09.2014/uruchomienie+ Aneks podwyższenie limitu 09.02.2016	09.05.2019	37 000 000,00
21.	Work Express Sp. z o.o.	Raiffeisen Bank Polska SA	Należność z tytułu umowy faktoringowej	02.09.2014/uruchomienie+ Aneks podwyższenie limitu 04.02.2016	09.05.2019	37 000 000,00

7. Cykliczność lub sezonowość działalności w bieżącym okresie

Działalność Grupy Kapitałowej Work Service cechuje się pewną sezonowością. Z historycznej analizy kształtowania się wielkości przychodów z działalności podstawowej wynika, że przychody generowane w pierwszym półroczu lat ubiegłych stanowiły około 40-45% ich rocznych wielkości. Wzrosty przychodów historycznie w jeszcze większym stopniu przekładały się na wzrosty generowanej marży oraz pozostałych rodzajów wyniku finansowego.

8. Szacunki Zarządu

W pierwszym półroczu 2016 roku nie miały miejsca istotne zmiany wielkości szacunkowych, w tym istotne korekty z tytułu rezerw, rezerwy i aktywów z tytułu odroczonego podatku dochodowego, o których mowa w ustawie o rachunkowości oraz nie były dokonane istotne odpisy aktualizujące wartość składników aktywów.

9. Emisje, wykup i spłaty nieudziałowych i kapitałowych papierów wartościowych

Emisja wykup i spłaty dłużnych papierów wartościowych

W pierwszym półroczu 2016r. Spółka Work Service SA nie dokonywała emisji nieudziałowych papierów wartościowych. Emisji takiej nie dokonywały również Spółki z Grupy Kapitałowej Work Service.

Emisja kapitałowych papierów wartościowych

W dniu 27 czerwca 2016 r. Zwyczajne Walne Zgromadzenie podjęło uchwałę numer 25/2016 w której zdecydowano o Emisji do 123.042 imiennych warrantów subskrypcyjnych serii E ("Warranty Subskrypcyjne E").

Warranty Subskrypcyjne E zostaną wyemitowane w formie dokumentu i mogą być wydawane w odcinkach zbiorowych.

Warranty Subskrypcyjne E zostaną wyemitowane nieodpłatnie.

Jeden Warrant Subskrypcyjny E uprawniać będzie do objęcia 1 (jednej) Akcji Serii W (zgodnie z definicją poniżej).

Prawa do objęcia Akcji Serii W wynikające z Warrantów Subskrypcyjnych E będą mogły być zrealizowane nie wcześniej niż w dniu 30 czerwca 2018 r. i nie później niż w dniu 31 lipca 2018 r. z wyjątkiem Warrantów Subskrypcyjnych E, przyznanych Uprawnionym Kluczowym Menedżerom (zgodnie z definicją poniżej), którzy byli w zatrudnieniu w Spółce nie krócej niż 18 miesięcy w ciągu trwania Programu Opcji Menedżerskich (tj. w okresie od 1 stycznia 2013 r. do 31 grudnia 2017 r.). Te Warranty zostaną przekazane do Rezerwy w ramach Programu Opcji Menedżerskich do wykorzystania według uznania przez Radę Nadzorczą, zgodnie z § 1 pkt III podpunkt 2 uchwały nr 24/2013 Zwyczajnego Walnego Zgromadzenia Work Service S.A. z dnia 27 czerwca 2013 r.

Upoważnia się Zarząd do wydawania Warrantów Subskrypcyjnych serii E uprawniających do objęcia Akcji Serii W w terminie od dnia 30 czerwca 2016 r. do dnia 31 lipca 2016 r.

Warranty Subskrypcyjne serii E, z których prawo do objęcia Akcji Serii W nie zostało zrealizowane w terminie określonym w § 1 ust. 5, wygasają.

Warranty Subskrypcyjne serii E zostaną zaoferowane do objęcia w drodze oferty prywatnej skierowanej do Uprawnionych Kluczowych Menedżerów Spółki:

Warranty Subskrypcyjne serii E są niezbywalne.

Na podstawie art. 432, 433 § 2, 448 § 1 i 2 pkt 3 i art. 449 KSH uchwała się warunkowo podwyższenie kapitału zakładowego „Work Service” S.A. o kwotę nie większą niż 12.304,20 złotych (dwanaście tysięcy trzysta cztery złote 20/100) poprzez emisję nie więcej niż 123.042 (słownie: sto dwadzieścia trzy tysiące czterdzieści dwie) akcji zwykłych na okaziciela serii W, o wartości nominalnej 10 groszy (dziesięć) każda ("Akcje Serii W").

Celem warunkowego podwyższenia kapitału jest przyznanie prawa do objęcia Akcji Serii W posiadaczowi Warrantów Subskrypcyjnych serii E, które zostaną wyemitowane przez Work Service na podstawie niniejszej Uchwały. Objęcie Akcji Serii W nastąpi w terminie wskazanym w § 1 ust. 5 powyżej.

Akcje Serii W będą wydawane wyłącznie w zamian za wkłady pieniężne posiadaczom Warrantów Subskrypcyjnych serii E, którzy złożą pisemne oświadczenie o objęciu Akcji Serii W zgodnie z art. 451§ 1 KSH i zapłacą cenę emisyjną Akcji Serii W.

Cena emisyjna Akcji Serii W wydawanych posiadaczowi Warrantów Subskrypcyjnych serii E wynosi 10 groszy (dziesięć) za jedną Akcję Serii W.

Akcje Serii W będą uczestniczyć w dywidendzie począwszy od wypłat zysku jaki przeznaczony zostanie do podziału za rok obrotowy 2018, kończący się 31 grudnia 2018 r.

Akcje Serii W zostaną wyemitowane, jako papiery wartościowe nieposiadające formy dokumentu, i będą podlegać dematerializacji w rozumieniu właściwych przepisów o obrocie instrumentami finansowymi. W tym celu upoważnia się Zarząd Spółki do zawarcia stosownej umowy z Krajowym Depozytem Papierów Wartościowych S.A. ("KDPW") w przedmiocie rejestracji (dematerializacji) Akcji Serii W w depozycie papierów wartościowych prowadzonym przez KDPW.

Akcje Serii W będą przedmiotem ubiegania się o dopuszczenie i wprowadzenie do obrotu na rynku regulowanym, prowadzonym przez Giełdę Papierów Wartościowych w Warszawie S.A. ("GPW"), którym w pierwszym rzędzie powinien być rynek podstawowy GPW, jeżeli zostaną spełnione stosowne, wynikające z właściwych przepisów prawa i regulacji GPW, kryteria i warunki umożliwiające dopuszczenie akcji Spółki do obrotu na tym rynku podstawowym.

W interesie Work Service pozbawia się dotychczasowych akcjonariuszy Work Service w całości prawa poboru Warrantów Subskrypcyjnych serii E oraz Akcji serii W w całości.

10. Przychody i wyniki przypadające na poszczególne segmenty działalności kontynuowanej w okresie od początku roku

Segment operacyjny jest częścią składową jednostki:

- a) która angażuje się w działalność gospodarczą, w związku z którą może uzyskiwać przychody i ponosić koszty (w tym przychody i koszty związane z transakcjami z innymi częściami składowymi tej samej jednostki),
- b) której wyniki działalności są regularnie przeglądane przez główny organ odpowiedzialny za podejmowanie decyzji operacyjnych w jednostce oraz wykorzystujący te wyniki przy decydowaniu o alokacji zasobów do segmentu i przy ocenie wyników działalności segmentu, a także
- c) w przypadku której są dostępne oddzielne informacje finansowe.

Zgodnie z wymogami MSSF 8, należy identyfikować segmenty operacyjne w oparciu o wewnętrzne raporty dotyczące tych elementów, które są regularnie weryfikowane przez osoby decydujące o przydzielaniu zasobów do danego segmentu i oceniające jego wyniki finansowe.

W Grupie Kapitałowej przyjęto, iż podstawowym podziałem na segmenty działalności jest podział według rodzajów działalności gospodarczej. Działalność gospodarcza Grupy Kapitałowej prowadzona jest w odrębnych spółkach zależnych. Znacząca większość działalności Grupy dotyczy pracy tymczasowej. W niniejszym raporcie Grupa Kapitałowa ujawniła informacje dotyczące przychodów w podziale na poszczególne branżowe segmenty działalności – ponieważ w tym układzie analizuje je Zarząd Spółki Dominującej.

Zarząd Jednostki Dominującej monitoruje oddzielnie wyniki operacyjne segmentów w celu podejmowania odpowiednich decyzji biznesowych. Podstawą oceny jest wynik na działalności operacyjnej, który jest mierzony w taki sam sposób jak wynik na działalności operacyjnej w skonsolidowanym sprawozdaniu finansowym po uwzględnieniu eliminacji transakcji pomiędzy segmentami (przedstawionymi w załączonych niżej tabelach). Ceny transakcyjne stosowane przy transakcjach pomiędzy segmentami operacyjnymi są ustalane na zasadach rynkowych podobnie jak przy transakcjach ze stronami niepowiązanymi.

Zasady rachunkowości stosowane do przygotowania danych finansowych dla segmentów sprawozdawczych są zgodne z polityką rachunkowości Grupy opisaną w punkcie 1.1.5 informacji dodatkowej do skonsolidowanego sprawozdania finansowego za 2015 rok „Podstawowe zasady księgowe”.

Finansowanie Grupy (łącznie z kosztami i przychodami finansowymi), podatek dochodowy oraz udział w zysku lub stracie jednostek wycenianych metodą praw własności są monitorowane na poziomie Grupy i nie ma miejsca ich alokacja do segmentów.

Grupa nie stosuje niesymetrycznych alokacji kosztów i przychodów do segmentów sprawozdawczych.

Grupa prezentuje wartość zysku lub straty dla każdego segmentu sprawozdawczego, natomiast nie prezentuje sumy aktywów i zobowiązań dla każdego segmentu sprawozdawczego, ponieważ te kwoty nie są regularnie przedstawiane głównemu organowi odpowiedzialnemu za podejmowanie decyzji operacyjnych. Grupa nie ujawnia również podziału przychodów uzyskanych od klientów zewnętrznych na szczegółowe tytuły produktów i usług ponieważ informacje na ten temat są niedostępne i koszt ich uzyskania byłby nadmierny.

Grupa nie ujawnia podziału między segmentami kosztów amortyzacji ponieważ dane te nie są istotne z punktu widzenia prowadzonej działalności i nie są przedstawiane do przeglądu przez organy odpowiedzialne za podejmowanie decyzji.

Grupa nie ujawnia podziału między segmentami kosztów amortyzacji ponieważ dane te nie są istotne z punktu widzenia prowadzonej działalności i nie są przedstawiane do przeglądu przez organy odpowiedzialne za podejmowanie decyzji.

Przychody od klientów zewnętrznych przypisane do kraju, w którym jednostka ma swoją siedzibę (Polska) oraz przypisane do wszystkich pozostałych krajów łącznie, w których jednostka uzyskuje swoje przychody przedstawia poniższa tabela:

PRZYCHODY NETTO	2016 półrocze	[%] udział	2015 półrocze	[%] udział
Polska	657 154 309	54,6%	546 194 446	55,9%
Zagranica	546 014 453	45,4%	430 920 643	44,1%
Razem	1 203 168 762	100,0%	977 115 089	100,0%

Grupa nie wyodrębnia podziału aktywów trwałych na zlokalizowane w kraju, w którym jednostka ma swoją siedzibę oraz zlokalizowane we wszystkich pozostałych krajach łącznie, w których jednostka utrzymuje swoje aktywa. Z punktu widzenia Grupy podział taki nie jest istotny dla prowadzonej działalności.

Struktura sprzedaży usług Grupy Kapitałowej Work Service wraz z danymi porównywalnymi w układzie geograficznym na rynkach zagranicznych.

PRZYCHODY NETTO	2016 półrocze	[%] udział	2015 półrocze	[%] udział
Polska	657 154 309	54,6%	546 194 445	55,9%
Czechy	42 982 815	3,6%	35 918 881	3,7%
Słowacja	39 529 607	3,3%	32 013 599	3,3%
Niemcy	149 448 503	12,4%	159 424 716	16,3%
Rosja	28 476 572	2,4%	38 065 550	3,9%
Rumunia	5 088 603	0,4%	1 134 143	0,1%
Turcja	6 372 385	0,5%	3 877 181	0,4%
Węgry	224 372 484	18,6%	158 685 476	16,2%
Anglia	4 132 789	0,3%	1 801 096	0,2%
Belgia	12 649 588	1,1%	0	0,0%
Słowenia	32 961 106	2,7%	0	0,0%
Razem	1 203 168 762	100,0%	977 115 089	100,0%

Ze względu na to, że działalność Spółki Dominującej jest jednorodna pod względem rodzaju świadczonych usług, znaczących klientów i otoczenia prawnego, Spółka ta określa całą swoją działalność jako segment pracy tymczasowej (stanowi 85% całości świadczonych usług). W związku z powyższym spółka nie wyodrębnia segmentów sprawozdawczych.

Udział 10 głównych klientów w całkowitych przychodach Grupy Kapitałowej Work Service.

PRZYCHODY NETTO	2016 półrocze	[%] udział
Motoryzacja	37 984 624	3,2%
Przemysł inne	35 228 173	2,9%
Call center	24 470 206	2,0%
Przemysł inne	20 377 715	1,7%
Call center	19 920 656	1,7%
Elektronika	18 240 990	1,5%
Usługi finansowo - ubezpieczeniowe	14 790 314	1,2%
Usługi finansowo - ubezpieczeniowe	12 097 436	1,0%
Usługi inne	11 165 170	0,9%
Usługi inne	10 980 881	0,9%

W poniższych tabelach przedstawione zostały dane dotyczące przychodów i kosztów poszczególnych segmentów branżowych Grupy za półrocze zakończone dnia: 30 czerwca 2016 roku oraz dane porównawcze za półrocze zakończone 30 czerwca 2015.

Działalność kontynuowana 01.01.2016-30.06.2016						
	Praca Tymczasowa	Pozostałe	Nieprzypisane	Razem	Wyłączenia	Działalność ogółem
Przychody						
Sprzedaż na rzecz klientów zewnętrznych	843 305 351	359 863 410		1 203 168 762		-
Sprzedaż wewnętrzna	80 830 023	45 650 178		126 480 201	-126 480 201	-
Przychody segmentu ogółem	924 135 375	405 513 588		1 329 648 963	-126 480 201	1 203 168 762
Koszty						
Koszty od dostawców zewnętrznych	811 032 678	263 094 692		1 074 127 370		
Koszty od dostawców z grupy	76 505 594	20 292 513		96 798 106	-96 798 106	-
Koszty segmentu ogółem	887 538 272	283 387 205		1 170 925 477	-96 798 106	1 074 127 370
Wynik						
Zysk/(strata) segmentu	32 272 673	96 768 718		129 041 392		129 041 392
Koszty nieprzypisane			119 532 598	119 532 598	-22 484 697	97 047 901
Pozostałe Przychody Operacyjne						
Sprzedaż na rzecz klientów zewnętrznych			10 803 198	10 803 198	0	
Sprzedaż wewnętrzna			11 444 430	11 444 430	-11 444 430	-
Przychody segmentu ogółem			22 247 628	22 247 628	-11 444 430	10 803 198
Pozostałe Koszty Operacyjne						
Koszty od dostawców zewnętrznych			10 623 875	10 623 875	0	
Koszty od dostawców z grupy			41 321	41 321	-41 321	-
Koszty segmentu ogółem			10 665 195	10 665 195	-41 321	10 623 875
Wynik						
Zysk/(strata) na działalności operacyjnej segmentu						32 172 814
Przychody Finansowe						
Sprzedaż na rzecz klientów zewnętrznych			1 583 292	1 583 292		-
Sprzedaż wewnętrzna			39 852 036	39 852 036	-39 852 036	-
Przychody segmentu ogółem			41 435 328	41 435 328	-39 852 036	1 583 292
Koszty Finansowe						
Koszty od dostawców zewnętrznych			16 154 087	16 154 087		-
Koszty od dostawców z grupy			8 205 629	8 205 629	-8 205 629	-
Koszty segmentu ogółem			24 359 717	24 359 717	-8 205 629	16 154 087
Wynik						
Zysk/(strata) na działalności gospodarczej						17 602 019
Wynik						
Zysk/(strata) brutto						17 602 019
Podatek			9 589 887	9 589 887		9 589 887
Wynik						
Zysk/(strata) netto segmentu						8 012 132

Działalność kontynuowana 01.01.2015-30.06.2015						
	Praca Tymczasowa	Pozostałe	Nieprzypisane	Razem	Wyłączenia	Działalność ogółem
Przychody						
Sprzedaż na rzecz klientów zewnętrznych	745 554 330	231 560 759		977 115 089		-
Sprzedaż wewnętrzna	93 893 082	25 469 254		119 362 336	-119 362 336	-
Przychody segmentu ogółem	839 447 412	257 030 013		1 096 477 425	-119 362 336	977 115 089
Koszty						
Koszty od dostawców zewnętrznych	715 165 195	163 179 122		878 344 317		
Koszty od dostawców z grupy	92 406 424	11 925 439		104 331 864	-104 331 864	-
Koszty segmentu ogółem	807 571 619	175 104 561		982 676 181	-104 331 864	878 344 317
Wynik						
Zysk/(strata) segmentu	30 389 135	68 381 637		98 770 772		98 770 772
Koszty nieprzypisane			81 535 514	81 535 514	-11 317 216	70 218 298
Pozostałe Przychody Operacyjne						
Sprzedaż na rzecz klientów zewnętrznych			12 259 775	12 259 775	-	
Sprzedaż wewnętrzna			-501 306	-501 306	501 306	-
Przychody segmentu ogółem			11 758 469	11 758 469	501 306	12 259 775
Pozostałe Koszty Operacyjne						
Koszty od dostawców zewnętrznych			7 921 959	7 921 959	-	
Koszty od dostawców z grupy			659 032	659 032	-659 032	-
Koszty segmentu ogółem			8 580 991	8 580 991	-659 032	7 921 959
Wynik						
Zysk/(strata) na działalności operacyjnej segmentu						32 890 291
Przychody Finansowe						
Sprzedaż na rzecz klientów zewnętrznych			1 888 695	1 888 695		-
Sprzedaż wewnętrzna			32 584 933	32 584 933	-32 584 933	-
Przychody segmentu ogółem			34 473 628	34 473 628	-32 584 933	1 888 695
Koszty Finansowe						
Koszty od dostawców zewnętrznych			14 312 843	14 312 843		-
Koszty od dostawców z grupy			10 177 954	10 177 954	-10 177 954	-
Koszty segmentu ogółem			24 490 797	24 490 797	-10 177 954	14 312 843
Wynik						
Zysk/(strata) na działalności gospodarczej						20 466 143
Wynik						
Zysk/(strata) brutto						20 466 143
Podatek			7 256 181	7 256 181		7 256 181
Wynik						
Zysk/(strata) netto segmentu						13 209 962

11. Inne informacje, które zdaniem Spółki są istotne dla oceny sytuacji kadrowej, majątkowej, finansowej, wyniku finansowego

W I półroczu 2016r. miały miejsce następujące zdarzenia skutkujące zmianami w strukturze Grupy Kapitałowej:

Utrata kontroli nad spółką Work Service Acquisition

W dniu 2 stycznia 2016 roku została podpisana umowa, na mocy której Work Service SA oddała czasowo na okres do końca 2016 roku (z możliwością przedłużenia) kontrolę nad spółką Work Service Acquisition Ltd. Kontrola została oddana w ręce profesjonalnego podmiotu zewnętrznego w celu wzmocnienia wydajności i dochodowości spółki.

Utrata kontroli nad spółką Workport24 GmbH

W dniu 2 stycznia 2016 roku została podpisana umowa, na mocy której Work Service International Sp. z o.o. oddała czasowo na okres do końca 2016 roku (z możliwością przedłużenia) kontrolę nad spółką Workport24 GmbH. Kontrola została oddana w ręce profesjonalnego podmiotu zewnętrznego w celu wzmocnienia wydajności i dochodowości spółki.

Utrata kontroli nad spółkami Naton HR E.O.D.D., Naton Ljudski potencial d.o.o., Naton zaposljavaње d.o.o.

W dniu 30 marca 2016 roku została podpisana umowa, na mocy której HR Global D.o.o oddała kontrolę nad spółkami Naton HR E.O.D.D., Naton Ljudski potencial d.o.o., Naton zaposljavaње d.o.o.. Kontrola została oddana w ręce profesjonalnego podmiotu zewnętrznego w celu wzmocnienia wydajności i dochodowości spółki. Umowa zaczęła obowiązywać od dnia 1 stycznia 2016 roku.

Zamknięcie spółki IP Work Service Cypr. Ltd

W dniu 31 marca 2016 została zamknięta spółka IP Work Service Cypr. Ltd z siedzibą na Cyprze.

Sprzedż spółki Work Service Czech Agency s.r.o.

W dniu 31 marca 2016 roku została podpisana umowa na mocy której spółka Work Service International Sp. z o.o. sprzedała 100% udziałów posiadanych w spółce Work Service Czech Agency s.r.o. za cenę 1.000 koron czeskich.

Dokupienie udziałów w spółce Medi Staff Sp. z o.o. oraz zmiana nazwy na Clean Staff Sp. z o.o.

W dniu 22 marca 2016 roku została podpisana umowa na mocy której Work Service SA nabyła 32 udziały w spółce Medi Staff Sp. z o.o. o wartości nominalnej 10.000 zł każdy za cenę 250.000 zł. Na dzień 31 marca 2016 roku spółka Work service SA posiada 100% udziałów w spółce Medi Staff Sp. z o.o. Zapłata za udziały nastąpiła w dniu 6 kwietnia 2016 r.

W dniu 29 kwietnia 2016r. spółka Medi Staff Sp. z o.o. zmieniła nazwę na Clean Staff Sp. z o.o.

Założenie spółki w Chinach

W dniu 19 lutego 2016 roku została założona spółka Exact Systems Technology (Shanghai) Co.,Ltd. Spółka ma swą siedzibę w Szanghaju, w Chinach i jest w 100% zależna od spółki Exact Systems S.A.

Zamknięcie spółek WS Cyprus Ltd oraz ITK Cyprus Ltd

W dniu 6 kwietnia 2016 roku zostały zamknięte spółki WS Cyprus Ltd oraz ITK Cyprus Ltd z siedzibą na Cyprze.

Zakup spółki Baywood i zmiana nazwy na Work Service SK s.r.o.

W dniu 1 czerwca 2016r. spółka Work Service Slovakia s.r.o. zakupiła 100% udziałów w spółce Baywood s.r.o. za cenę 7 tys euro. Na nabyciu została rozpoznana wartość firmy w kwocie 23 tys. euro.

W dniu 14 czerwca 2016r. spółka zmieniła nazwę na Work Service SK s.r.o.

12. Zdarzenia, które nastąpiły po dniu, na które sporządzono skrócone, skonsolidowane sprawozdanie finansowe, nieujęte w tym sprawozdaniu, a mogące w znaczący sposób wpłynąć na przyszłe wyniki finansowe Grupy Kapitałowej**Zawarcie umowy zastawów finansowych i rejestrowych na istotnych aktywach**

W dniu 11 lipca 2016 roku została zawarta umowa zastawu rejestrowego i finansowego na udziałach w Industry Personnel Services Sp. z o.o. (spółce w 100% zależnej od Emitenta) („IPS”), pomiędzy Spółką jako zastawcą, a Bankiem BGŻ BNP Paribas S.A., Raiffeisen Bank Polska S.A., Bank Zachodni WBK S.A.

i Bankiem Millennium S.A. jako zastawnikami („Banki”, „Zastawnicy”) („Umowa”).

Przedmiotem Umowy jest ustanowienie przez Emitenta zastawu finansowego na 16.000 nowoutworzonych udziałach w IPS, na rzecz Banków oraz zastawu rejestrowego na udziałach w IPS, na rzecz Banku BGŻ BNP Paribas S.A. jako administratora zastawu rejestrowego w celu zabezpieczenia płatności kwot pieniężnych wynikających z umowy linii kredytowej z dnia 18 listopada 2015 roku, zawartej pomiędzy Emitentem i Bankami, o której Spółka informowała raportem bieżącym nr 43/2015 z dnia 19 listopada 2015 roku.

Zastaw rejestrowy został ustanowiony do najwyższej sumy zabezpieczenia w wysokości 277.500.000 zł na 16.000 udziałach, o wartości nominalnej 500,00 złotych każdy, o łącznej wartości nominalnej 8.000.000 PLN. Wszystkie zastawione udziały dają 100 % głosów na Zgromadzeniu Wspólników IPS. Wartość ewidencyjna wszystkich zastawionych udziałów w księgach rachunkowych wynosi 29.042.490,00 zł. Udziały te stanowią długoterminową lokatę kapitałową Emitenta. Spółka informuje, że wniosek o wpis ustanowionego Umową zastawu rejestrowego został złożony do właściwego sądu rejestrowego. O wpisie zastawu rejestrowego do rejestru zastawów Emitent poinformuje osobnym raportem bieżącym. Pomiędzy Emitentem i osobami zarządzającymi lub nadzorującymi Emitenta, a Zastawnikami i osobami nimi zarządzającymi nie występują żadne powiązania.

Zawarcie Umowy związane jest z podwyższeniem kapitału zakładowego IPS do kwoty 27.669.000,00 zł, w drodze emisji 16.000 udziałów i objęciem wszystkich nowoutworzonych udziałów IPS przez Emitenta. Zgodnie z postanowieniami umowy kredytowej, w przypadku objęcia nowoutworzonych udziałów przez Emitenta w IPS, Spółka jest zobowiązana do ustanowienia na rzecz Zastawników, zastawu na nowoutworzonych udziałach.

Zmiana warunków znaczących umowy faktoringowej przez Jednostkę Zależną od Emitenta

W dniu 18 lipca 2016r. zostały podpisane przez Jednostkę Zależną od Emitenta poniższe Aneksy:

1. Sellpro Sp. z o.o. -Aneks nr 7 do Umowy Faktoringowej (bez polisy klienta),
2. Sellpro Sp. z o.o. -Aneks nr 8 do Umowy Faktoringowej (z polisą klienta),
3. Work Express Sp. z o.o. -Aneks nr 2 do Umowy Faktoringowej (bez polisy klienta).

Przedmiotem Aneksów jest przedłużenie okresu obowiązywania limitu faktoringowego Jednostki Zależnej od Emitenta na czas określony.

Dotychczasowe zabezpieczenie zostało utrzymane tj. poręczenie według Prawa Cywilnego Emitenta za zobowiązania Jednostki Zależnej od Emitenta.

Szczegółowe warunki Aneksów do Umów Faktoringowych nie odbiegają od standardów rynkowych stosowanych w podobnych umowach faktoringowych.

Zawarcie przez spółkę zależną term sheet dotyczącego transakcji akwizycyjnej

W dniu 15 lipca 2016 spółka zależna od Emitenta tj. Exact Systems S.A. z siedzibą w Częstochowie („Spółka Zależna”) podpisała dokument „term sheet” („Term Sheet”), dotyczący czynności związanych z przeprowadzeniem w przyszłości transakcji akwizycyjnej, polegającej na nabyciu 100% istniejących udziałów francuskiej spółki z ograniczoną odpowiedzialnością, nabyciu 100% istniejących udziałów rumuńskiej spółki z ograniczoną odpowiedzialnością, nabyciu 100% istniejących udziałów tureckiej spółki z ograniczoną odpowiedzialnością oraz nabyciu 100% istniejących udziałów marokańskiej spółki z ograniczoną odpowiedzialnością („Spółki Docelowe”), działających w branży outsourcingu i specjalizujących się w kontroli jakości dla przemysłu motoryzacyjnego („Potencjalna Transakcja”), przy czym Potencjalna Transakcja zakłada nabycie w pierwszej kolejności 75% istniejących udziałów Spółek Docelowych („Pierwszy Etap Potencjalnej Transakcji”), a w dalszej kolejności nabycie, w wykonaniu przez Spółkę Zależną Opcji Call lub w wykonaniu przez obecnych udziałowców Spółek Docelowych Opcji Put na warunkach przewidzianych w Term Sheet, pozostałych 25% istniejących udziałów Spółek Docelowych („Drugi Etap Potencjalnej Transakcji”).

Na podstawie Term Sheet strony postanowiły przeprowadzić negocjacje oraz badanie due dilligence w celu uzgodnienia ostatecznych warunków Potencjalnej Transakcji.

Łączna cena Pierwszego Etapu Potencjalnej Transakcji dla Spółek Docelowych została ustalona w kwocie 8.000.000 EUR („Cena Podstawowa Pierwszego Etapu Potencjalnej Transakcji”) z przewidzianym w Term Sheet mechanizmem earn - out wynoszącym 75% x 5,15x wskaźnika EBITDA Spółek Docelowych za rok obrotowy kończący się w dniu 31 grudnia 2016 – pomniejszone o 8.000.000 EUR, przy czym wskaźnik EBITDA zostanie zdefiniowany przez Strony Potencjalnej Transakcji w przedwstępnej umowie sprzedaży udziałów.

Strony przewidują również mechanizmy korygujące cenę Pierwszego Etapu Potencjalnej Transakcji.

Przedwstępna Umowa sprzedaży udziałów Spółek Docelowych ma być zawarta do dnia 14 października 2016 roku.

Umowy sprzedaży udziałów Spółek Docelowych będą zawarte nie później niż do dnia 31 grudnia 2016 roku.

Wykonanie przez Spółkę Zależną Opcji Call przewidzianej w Drugim Etapie Potencjalnej Transakcji zostanie zagwarantowane i będzie mogło zostać wykonane do dnia 31 grudnia 2021 roku.

Wykonanie przez obecnych udziałowców Spółek Docelowych Opcji Put przewidzianej w Drugim Etapie Potencjalnej Transakcji będzie mogło zostać wykonane w okresie od dnia 1 marca 2019 roku do dnia 31 grudnia 2021 roku.

Zawarcie przedwstępnej umowy sprzedaży udziałów Spółek Docelowych uzależnione jest od spełnienia następujących warunków: (i) pozytywnego wyniku due dilligence finansowego, podatkowego i prawnego w Spółkach Docelowych, (ii) zakończenia przez Strony negocjacji dotyczących dokumentacji transakcyjnej, (iii) wyrażenia zgody na przeprowadzenie Potencjalnej Transakcji przez Radę Nadzorczą Spółki Zależnej.

Spełnienie ww. warunków nie zobowiązuje jednak żadnej ze stron do realizacji Potencjalnej Transakcji. Ostateczne zasady i warunki Potencjalnej Transakcji zostaną zawarte w przedwstępnej umowie sprzedaży udziałów Spółek Docelowych.

Potencjalna Transakcja jest elementem realizacji strategii akwizycyjnej Spółki Zależnej.

JEDNOSTKOWE SPRAWOZDANIE FINANSOWE WORK SERVICE SA

Sprawozdanie z sytuacji finansowej Work Service SA
na dzień 30 czerwca 2016

	stan na 30.06.2016	stan na 31.12.2015
AKTYWA		
AKTYWA TRWAŁE	597 846 282,62	503 601 744,88
Wartości niematerialne i prawne	35 929 591,81	34 870 992,09
Rzeczowe aktywa trwałe	13 420 189,31	14 082 402,84
Nieruchomości inwestycyjne	0,00	0,00
Inne aktywa finansowe	534 891 696,64	442 709 196,64
Inne długoterminowe aktywa	4 268 195,27	4 571 802,74
Pozostałe długoterminowe aktywa finansowe	3 075 000,00	0,00
Aktywa z tytułu podatku odroczonego	5 931 967,03	6 736 001,53
Rozliczenia międzyokresowe	329 642,56	631 349,04
AKTYWA OBROTOWE	246 134 719,16	240 927 520,84
Zapasy	8 255 302,66	7 706 123,08
Należności handlowe oraz pozostałe należności	64 303 777,78	71 952 218,95
Inne aktywa finansowe	156 378 900,45	144 471 166,00
Inne aktywa krótkoterminowe	6 545 605,72	7 052 762,89
Środki pieniężne i ich ekwiwalenty	219 972,44	985 588,17
Rozliczenia międzyokresowe	10 431 160,11	8 759 661,75
A K T Y W A R A Z E M	843 981 001,78	744 529 265,72
PASYWA		
KAPITAŁ WŁASNY	301 271 650,63	292 368 263,39
Kapitał podstawowy	6 509 482,30	6 509 482,30
Kapitał zapasowy	286 917 653,69	270 989 281,45
Zysk (strata) netto	7 844 514,64	14 869 499,64
ZOBOWIĄZANIA I REZERWY		
Rezerwy na zobowiązania	3 791 942,33	3 206 568,34
Rezerwa z tytułu odroczonego podatku dochodowego	1 456 892,12	1 331 604,41
Rezerwa na świadczenia emerytalne i podobne pracownicze	1 130 005,60	666 149,40
Pozostałe rezerwy (krótkoterminowe)	1 205 044,61	1 208 814,53
Zobowiązania długoterminowe	177 015 191,48	207 636 672,78
1. Wobec jednostek powiązanych	0,00	0,00
2. Wobec pozostałych jednostek	177 015 191,48	207 636 672,78
Długoterminowe pożyczki i kredyty	135 682 729,18	147 144 295,13
Zobowiązania z tytułu emisji dłużnych papierów wartościowych	37 741 170,62	57 649 945,64
Inne zobowiązania finansowe	3 418 743,84	2 669 884,17
Inne zobowiązania	172 547,84	172 547,84
Zobowiązania krótkoterminowe	361 902 217,34	241 317 761,21
1. Wobec jednostek powiązanych	181 117 785,27	84 787 927,91
2. Wobec pozostałych jednostek	180 784 432,07	156 529 801,68
Zobowiązania z tytułu emisji dłużnych papierów wartościowych	76 200 786,52	54 833 308,89
Inne zobowiązania finansowe	5 799 798,96	13 676 649,72
Kredyty i pożyczki	16 648 720,93	15 442 875,76
Zobowiązania handlowe	6 799 929,95	6 689 020,73
Zobowiązania z tytułu podatków, ceł, ubezpieczeń i innych świadczeń	51 051 935,23	41 881 058,91
Zobowiązania z tytułu wynagrodzeń	16 811 783,18	16 489 491,71
Inne zobowiązania	7 471 477,30	7 517 395,96
3. Fundusze specjalne	0,00	31,62
Rozliczenia międzyokresowe	0,00	0,00
P A S Y W A R A Z E M	843 981 001,78	744 529 265,72

**Sprawozdanie z całkowitych dochodów Work Service SA
za okres 6 miesięcy zakończony 30 czerwca 2016**

	01.01.2016- 30.06.2016	01.01.2015- 30.06.2015
Przychody	273 958 449,02	216 575 562,79
Przychody netto ze sprzedaży produktów	273 958 449,02	216 575 562,79
Przychody netto ze sprzedaży towarów i materiałów	0,00	0,00
Koszt własny sprzedaży	254 320 473,27	199 209 655,34
Koszt wytworzenia sprzedanych produktów	254 320 473,27	199 209 655,34
Wartość sprzedanych towarów i materiałów	0,00	0,00
Zysk (strata) brutto ze sprzedaży	19 637 975,75	17 365 907,45
Koszty sprzedaży	5 813 416,20	5 765 960,75
Koszty ogólnego zarządu	17 803 071,16	14 687 378,76
Zysk (strata) ze sprzedaży	-3 978 511,61	-3 087 432,06
Pozostałe przychody operacyjne	5 351 363,82	4 596 280,85
Pozostałe koszty operacyjne	4 027 937,71	3 630 910,90
Zysk(strata) z działalności operacyjnej	-2 655 085,50	-2 122 062,11
Przychody finansowe	26 236 556,13	19 294 263,14
Koszty finansowe	14 807 633,78	18 193 208,70
Zysk brutto	8 773 836,85	-1 021 007,67
Podatek dochodowy	929 322,21	727 115,82
Zysk (strata) netto	7 844 514,64	-1 748 123,49
Pozostałe całkowite dochody		
Pozycje, które nie zostaną przeniesione w późniejszych okresach do rachunku zysków i strat:		
-brak		
Pozycje, które mogą zostać przeniesione w późniejszych okresach do rachunku zysków i strat:		
-brak		
Pozostałe całkowite dochody za okres		0,00

Całkowite dochody za okres	7 844 514,64	-1 748 123,49
Zysk (strata) netto przypadająca akcjonariuszom: Zysk na akcję z działalności kontynuowanej i zaniechanej przypadający na akcjonariuszy jednostki dominującej w ciągu roku (w złotych)	7 844 514,64	-1 748 123,49
Z działalności kontynuowanej:		
- podstawowy	0,12	-0,03
- rozwodniony	0,12	-0,03
Z działalności zaniechanej:		
- podstawowy	0	0
- rozwodniony	0	0

**Sprawozdanie z przepływów pieniężnych Work Service SA
za okres 6 miesięcy zakończony 30 czerwca 2016**

	01.01.2016- 30.06.2016	01.01.2015- 30.06.2015
A. Przepływy środków pieniężnych z działalności operacyjnej		
I. Zysk (strata) netto	7 844 514,64	-1 748 123,49
II. Korekty razem	28 059 311,68	-8 170 638,08
1. Amortyzacja	2 675 580,58	1 721 572,99
2. Zyski (straty) z tytułu różnic kursowych	-5 991 764,50	3 538 672,74
3. Odsetki i udziały w zyskach (dywidendy)	-9 963 722,17	-9 576 404,44
4. Zysk (strata) z działalności inwestycyjnej	0,00	-1 679,90
5. Zmiana stanu rezerw	792 654,47	1 311 905,07
6. Zmiana stanu zapasów	-583 548,14	-618 641,57
7. Zmiana stanu należności	8 161 944,86	-3 966 527,52
8. Zmiana stanu zobowiązań krótkoterminowych, z wyjątkiem pożyczek i kredytów	32 475 051,36	13 851 687,21
9. Zmiana stanu rozliczeń międzyokresowych	-565 757,38	-4 563 904,16
10. Inne korekty	1 058 872,60	-9 867 318,50
III. Przepływy pieniężne netto z działalności operacyjnej (I+II)	35 903 826,32	-9 918 761,57
B. Przepływy środków pieniężnych z działalności inwestycyjnej		
I. Wpływy	245 934 349,14	269 970 353,05
1. Zbycie wartości niematerialnych i prawnych oraz rzeczowych aktywów trwałych	0,00	4 200,00
2. Zbycie inwestycji w nieruchomości oraz wartości niematerialne i prawne	0,00	0,00
3. Z aktywów finansowych, w tym:	245 934 349,14	269 966 153,05
a) w jednostkach powiązanych	210 207 896,92	242 847 524,29
b) w pozostałych jednostkach	35 726 452,22	27 118 628,76
- zbycie aktywów finansowych		0,00
- dywidendy i udziały w zyskach		0,00
- spłata udzielonych pożyczek długoterminowych	35 607 195,40	26 883 068,58
- odsetki	119 256,82	235 560,18
- inne wpływy z aktywów finansowych		0,00
4. Inne wpływy inwestycyjne		
II. Wydatki	334 349 980,31	372 643 123,04
1. Nabycie wartości niematerialnych i prawnych oraz rzeczowych aktywów trwałych	3 071 966,77	6 095 204,11
2. Inwestycje w nieruchomości oraz wartości niematerialne i prawne	0,00	0,00
3. Na aktywa finansowe, w tym:	331 278 013,54	363 316 504,63
a) w jednostkach powiązanych	289 625 100,38	335 166 191,07
b) w pozostałych jednostkach	41 652 913,16	28 150 313,56
- nabycie aktywów finansowych	0,00	0,00
- udzielone pożyczki	41 652 913,16	28 150 313,56
4. Inne wydatki inwestycyjne	0,00	3 231 414,30
III. Przepływy pieniężne netto z działalności inwestycyjnej (I-II)	-88 415 631,17	-102 672 769,99

C. Przepływy środków pieniężnych z działalności finansowej		
I. Wpływy	68 390 242,32	125 091 381,93
1. Wpływ netto z wydania udziałów (emisji akcji) i innych instrumentów kapitałowych oraz dopłat do kapitału		
2. Kredyty i pożyczki	68 390 242,32	105 091 381,93
3. Emisja dłużnych papierów wartościowych	0,00	20 000 000,00
4. Inne wpływy finansowe		
II. Wydatki	16 644 053,20	12 397 920,75
1. Nabycie udziałów (akcji) własnych	0,00	0,00
2. Dywidendy i inne wypłaty na rzecz właścicieli	0,00	0,00
3. Inne, niż wypłaty na rzecz właścicieli, wydatki z tytułu podziału zysku	0,00	0,00
4. Spłaty kredytów i pożyczek	8 550 000,00	5 500 000,00
5. Wykup dłużnych papierów wartościowych	0,00	0,00
6. Z tytułu innych zobowiązań finansowych	0,00	0,00
7. Płatności zobowiązań z tytułu umów leasingu finansowego	1 124 267,91	813 047,46
8. Odsetki	6 396 640,44	4 165 257,18
9. Inne wydatki finansowe	573 144,85	1 919 616,11
III. Przepływy pieniężne netto z działalności finansowej (I-II)	51 746 189,12	112 693 461,18
D. Przepływy pieniężne netto razem (A.III.+B.III.+C.III)	-765 615,73	101 929,62
E. Bilansowa zmiana stanu środków pieniężnych, w tym:	-765 615,73	101 929,62
- zmiana stanu środków pieniężnych z tytułu różnic kursowych	0,00	0,00
F. Środki pieniężne na początek okresu	985 588,17	583 150,91
G. Środki pieniężne na koniec okresu (F+D), w tym	219 972,44	685 080,53
- o ograniczonej możliwości dysponowania	0,00	0,00
Pozycja inne korekty obejmuje:		
Zadeklarowana dywidenda	0,00	-10 406 321,12
Program managerski	1 058 872,60	539 002,62
Suma	1 058 872,60	-9 867 318,50

Sprawozdanie ze zmian w kapitale własnym Work Service SA

01.01.2016-30.06.2016	Kapitał akcyjny	Pozostałe kapitały / kapitał zapasowy	Zyski zatrzymane	Kapitał własny
Stan na 1 stycznia 2016	6 509 482,30	270 989 281,45	14 869 499,64	292 368 263,39
Zysk (strata) netto roku obrotowego	0,00	0,00	7 844 514,64	7 844 514,64
Podwyższenie kapitału	0,00	0,00	0,00	0,00
Program managerski	0,00	1 058 872,60	0,00	1 058 872,60
Przeniesienie wyniku za 2015 na kapitał zapasowy	0,00	14 869 499,64	-14 869 499,64	0,00
Stan na 30 czerwca 2016	6 509 482,30	286 917 653,69	7 844 514,64	301 271 650,63

01.01.2015-30.06.2015	Kapitał akcyjny	Pozostałe kapitały / kapitał zapasowy	Zyski zatrzymane	Kapitał własny
Stan na 1 stycznia 2015	6 503 950,70	256 800 810,02	23 516 787,30	286 821 548,02
Podwyższenie kapitału*	5 531,60	0,00	0,00	5 531,60
Zysk (strata) netto roku obrotowego	0,00	0,00	-1 748 123,49	-1 748 123,49
Program managerski	0,00	539 002,62	0,00	539 002,62
Podział wyniku za 2014 rok:, w tym:	0,00	23 516 787,30	-23 516 787,30	0,00
przeniesienie na kapitał zapasowy	0,00	13 110 466,18	0,00	13 110 466,18
wypłata dywidendy	0,00	-10 406 321,12	0,00	-10 406 321,12
Stan na 30 czerwca 2015	6 503 950,70	270 450 278,82	-1 748 123,49	275 206 106,03

*Podwyższenie kapitału nie zostało zarejestrowane do dnia 30.06.2015

01.01.2015-31.12.2015	Kapitał akcyjny	Pozostałe kapitały / kapitał zapasowy	Zyski zatrzymane	Kapitał własny
Stan na 1 stycznia 2015	6 503 950,70	256 800 810,02	23 516 787,30	286 821 548,02
Zysk (strata) netto roku obrotowego	0,00	0,00	14 869 499,64	14 869 499,64
Podwyższenie kapitału	5 531,60	0,00	0,00	5 531,60
Program managerski	0,00	1 078 005,25	0,00	1 078 005,25
Podział wyniku za 2014 na kapitał zapasowy, w tym:	0,00	23 516 787,30	-23 516 787,30	0,00
przeniesienie na kapitał zapasowy	0,00	13 110 466,18	0,00	13 110 466,18
wypłata dywidendy	0,00	-10 406 321,12	0,00	-10 406 321,12
Stan na 31 grudnia 2015	6 509 482,30	270 989 281,45	14 869 499,64	292 368 263,39

Wszystkie informacje odnośnie jednostkowego sprawozdania finansowego zawarte są w skonsolidowanym sprawozdaniu finansowym.

PODPISY:

1. **Maciej Witucki** **Prezes Zarządu**.....
2. **Adam Pawłowicz** **Wiceprezes**
3. **Piotr Gajek** **Wiceprezes**
4. **Robert Knights** **Wiceprezes**
5. **Paul Christodoulou** **Wiceprezes**
6. **Tomasz Ślęzak** **Wiceprezes**
7. **Iwona Szmitkowska** **Wiceprezes**