



## **GRUPA KAPITAŁOWA ACARTUS S.A.**

**RAPORT za II kwartał 2020 roku**

**01.04.2020r. – 30.06.2020r.**

**spółka notowana na**

**NEW/connect**  
RYNEK AKCJI GPW

**1. DANE FINANSOWE SKONSOLIDOWANE GRUPY KAPITAŁOWEJ ACARTUS S.A.**

AKTYWA	w tys. zł	
	30.06.2019	30.06.2020
<b>A. Aktywa trwałe</b>	<b>1 353,6</b>	<b>652,5</b>
<b>I. Wartości niematerialne i prawne</b>	120,5	51,1
1. Koszty zakończonych prac rozwojowych	0,0	0,0
2. Wartość firmy	90,8	31,8
3. Inne wartości niematerialne i prawne	29,7	19,3
4. Zaliczki na wartości niematerialne i prawne	0,0	0,0
<b>II. Rzeczowe aktywa trwałe</b>	651,6	148,7
1. Środki trwałe	651,6	148,7
2. Środki trwałe w budowie	0,0	0,0
3. Zaliczki na środki trwałe w budowie	0,0	0,0
<b>III. Należności długoterminowe</b>	56,5	56,7
1. Od jednostek powiązanych	56,5	56,7
2. Od poz. jednostek, w których jednostka posiada zaangażowanie w kapitale	0,0	0,0
2. Od pozostałych jednostek	0,0	0,0
<b>IV. Inwestycje długoterminowe</b>	492,8	378,8
1. Nieruchomości	0,0	0,0
2. Wartości niematerialne i prawne	0,0	0,0
3. Długoterminowe aktywa finansowe	492,8	378,8
4. Inne inwestycje długoterminowe	0,0	0,0
<b>V. Długoterminowe rozliczenia międzyokresowe</b>	32,2	17,2
1. Aktywa z tyt. odroczonego podat. dochod.	32,2	17,2
2. Inne rozliczenia międzyokresowe	0,0	0,0
<b>B. Aktywa obrotowe</b>	<b>1 067,8</b>	<b>1 536,1</b>
<b>I. Zapasy</b>	5,0	1,7
1. Materiały	0,0	0,0
2. Półprodukty i produkty w toku	0,0	0,0
3. Produkty gotowe	0,0	0,0
4. Towary	0,0	0,0
5. Zaliczki na dostawy	5,0	1,7
<b>II. Należności krótkoterminowe</b>	880,5	1 040,3
1. Należności od jednostek powiązanych	0,2	0,0
2. Należności od poz. jedn., w których jedn. posiada zaangażowanie w kapitale	0,0	0,0
3. Należności od pozostałych jednostek,	880,3	1 040,3
<b>III. Inwestycje krótkoterminowe</b>	135,4	463,7
1. Krótkoterminowe aktywa finansowe	135,4	463,7
2. Inne inwestycje krótkoterminowe	0,0	0,0
<b>IV. Krótkoterminowe rozliczenia międzyokresowe</b>	46,9	30,4
<b>C. Należne wpłaty na kapitał (fundusz) podstawowy</b>	0,0	0,0
<b>D. Udziały (akcje) własne</b>	0,0	0,0
<b>AKTYWA RAZEM</b>	<b>2 421,4</b>	<b>2 188,6</b>

PASywa	w tys. zł	
	30.06.2019	30.06.2020
<b>A. Kapitał (fundusz) własny</b>	<b>1 122,9</b>	<b>1 144,9</b>
I. Kapitał (fundusz) podstawowy	755,9	755,9
II. Kapitał (fundusz) zapasowy	242,1	201,6
III. Kapitał (fundusz) z aktualizacji wyceny	81,2	0,0
IV. Pozostałe kapitały (fundusze) rezerwowe	0,0	0,0
V. Zysk (strata) z lat ubiegłych	-232,9	-99,9
VI. Zysk (strata) netto	276,6	287,3
VII. Odpisy z zysku netto w ciągu roku	0,0	0,0
<b>B. Zobowiązania i rezerwy na zobowiązania</b>	<b>1 298,5</b>	<b>1 043,7</b>
I. Rezerwy na zobowiązania	47,8	9,7
1. Rezerwa z tyt. odroczonej podatku dochod.	26,8	1,0
2. Rezerwa na świadc. emerytalne i podobne	21,0	8,7
3. Pozostałe rezerwy	0,0	0,0
II. Zobowiązania długoterminowe	169,2	22,5
1. Wobec jednostek powiązanych	0,0	0,0
2. Wobec poz. jedn., w których jednostka posiada zaangażowanie w kapitale	0,0	0,0
3. Wobec pozostałych jednostek	169,2	22,5
III. Zobowiązania krótkoterminowe	1 081,5	1 011,5
1. Wobec jednostek powiązanych	79,7	25,0
2. Wobec poz. jedn., w których jednostka posiada zaangażowanie w kapitale	0,0	0,0
3. Wobec pozostałych jednostek	1 001,8	986,5
4. Fundusze specjalne	0,0	0,0
IV. Rozliczenia międzyokresowe	0,0	0,0
1. Ujemna wartość firmy	0,0	0,0
2. Inne rozliczenia międzyokresowe	0,0	0,0
<b>PASYWA RAZEM</b>	<b>2 421,4</b>	<b>2 188,6</b>

TREŚĆ	w tys. zł			
	II Kw. 2019	II Kw. 2020	II Kw. 2019 narastająco	II Kw. 2020 narastająco
<b>A. PRZYCHODY NETTO ZE SPRZEDAŻY, W TYM:</b>	<b>1 264,5</b>	<b>1 050,5</b>	<b>2 448,3</b>	<b>2 071,4</b>
I. Przychody netto ze sprzedaży usług	1 264,5	1 050,5	2 448,3	2 071,4
II. Zmiana stanu produktów				
III. Koszt wytworzenia produktów na wł. potrzeby jednostki				
IV. Przychody netto ze sprzedaży towarów i materiałów				
<b>B. KOSZTY DZIAŁALNOŚCI OPERACYJNEJ</b>	<b>1 126,5</b>	<b>916,5</b>	<b>2 149,8</b>	<b>1 812,7</b>
I. Amortyzacja	20,2	17,5	32,7	38,2
II. Zużycie materiałów i energii	86,6	23,1	140,3	47,7
III. Usługi obce	286,8	185,9	512,7	387,8
IV. Podatki i opłaty	5,0	6,6	6,1	6,6
V. Wynagrodzenia	569,6	558,5	1 150,0	1 106,0
VI. Ubezpieczenia społeczne i inne świadczenia	124,3	91,8	245,9	182,7
VII. Pozostałe koszty rodzajowe	34,0	33,1	62,1	43,7
VIII. Wartość sprzedanych towarów i materiałów				
<b>C. ZYSK (STRATA) ZE SPRZEDAŻY (A-B)</b>	<b>138,0</b>	<b>134,0</b>	<b>298,5</b>	<b>258,7</b>
<b>D. POZOSTAŁE PRZYCHODY OPERACYJNE</b>	<b>20,0</b>	<b>70,5</b>	<b>35,0</b>	<b>94,1</b>
I. Zysk ze zbycia niefinansowych aktywów trwałych				
II. Dotacje	16,6	11,5	30,8	33,0
III. Inne przychody operacyjne	3,4	59,0	4,2	61,1
<b>E. POZOSTAŁE KOSZTY OPERACYJNE</b>	<b>10,2</b>	<b>17,0</b>	<b>24,2</b>	<b>35,0</b>
I. Strata ze zbycia niefinansowych aktywów trwałych				
II. Aktualizacja wartości aktywów niefinansowych				
III. Inne koszty operacyjne	10,2	17,0	24,2	35,0
<b>F. ZYSK (STRATA) Z DZIAŁALNOŚCI OPERACYJNEJ (C+D-E)</b>	<b>147,8</b>	<b>187,5</b>	<b>309,3</b>	<b>317,8</b>
<b>G. PRZYCHODY FINANSOWE</b>	<b>0,6</b>	<b>4,0</b>	<b>6,4</b>	<b>7,0</b>
I. Dywidendy i udziały w zyskach				
II. Odsetki	0,4	0,9	0,4	0,9
III. Zysk ze zbycia inwestycji				
IV. Aktualizacja wartości inwestycji				
V. Inne	0,2	3,1	6,0	6,1
<b>H. KOSZTY FINANSOWE</b>	<b>8,7</b>	<b>7,0</b>	<b>17,2</b>	<b>9,3</b>
I. Odsetki	8,4	3,1	16,7	9,3
II. Strata ze zbycia inwestycji				
III. Aktualizacja wartości inwestycji				
IV. Inne	0,3	3,9	0,5	
<b>I. ZYSK (STRATA) Z DZIAŁALNOŚCI GOSPODARCZEJ (F+G-H)</b>	<b>139,7</b>	<b>184,5</b>	<b>298,5</b>	<b>315,5</b>
<b>J. WYNIK ZDARZEŃ NADZWYCZAJNYCH (J.I. - J.II.)</b>				
I. Zyski nadzwyczajne				
II. Straty nadzwyczajne				
<b>K. ZYSK (STRATA) BRUTTO (I+/-J)</b>	<b>139,7</b>	<b>184,5</b>	<b>298,5</b>	<b>315,5</b>
<b>L. PODATEK DOCHODOWY</b>	<b>10,9</b>	<b>14,2</b>	<b>21,9</b>	<b>28,2</b>
<b>M. POZ. OBOWIĄZKOWE ZMNIEJ. ZYSKU / ZWIĘK. STRATY</b>				
<b>N. ZYSK (STRATA) NETTO (K-L-M)</b>	<b>128,8</b>	<b>170,3</b>	<b>276,6</b>	<b>287,3</b>

TREŚĆ	w tys. zł			
	II Kw. 2019	II Kw. 2020	II Kw. 2019 narastająco	II Kw. 2020 narastająco
<b>A. Przepływy środków pieniężnych z dział. operacyjnej</b>				
I. Zysk (strata) netto	128,8	170,3	276,6	287,3
II. Korekty razem	-212,9	39,4	-337,6	-173,9
1. Amortyzacja	33,8	31,1	60,0	65,5
2. Zyski (straty) z tytułu różnic kursowych				
3. Odsetki i udziały w zyskach (dywidendy)				
4. Zysk (strata) z działalności inwestycyjnej				
5. Zmiana stanu rezerw	61,6	70,3	61,6	70,3
6. Zmiana stanu zapasów	-5,0	-1,7	-5,0	-1,7
7. Zmiana stanu należności	-232,6	-121,9	-233,6	-86,4
8. Zmiana stanu zobowiązań krótkoter., z wyj. pożyczek i kred.	292,2	263,3	156,9	487,5
9. Zmiana stanu rozliczeń międzyokresowych	-121,2	18,0	13,8	29,4
10. Inne korekty	-241,7	-219,7	-391,3	-738,5
<b>III. Przepływy pieniężne netto z dział. operacyjnej (I+/-II)</b>	<b>-84,1</b>	<b>209,7</b>	<b>-61,0</b>	<b>113,4</b>
<b>B. Przepływy środków pieniężnych z działalności inwest.</b>				
I. Wpływy	0,0	0,0	0,0	0,0
1. Zbycie wartości niemater. i prawnych oraz rzecz. akty. t.				
2. Zbycie inwestycji w nieruchomości oraz wart. niemater. i prawne				
3. Z aktywów finansowych, w tym:				
4. Inne wpływy inwestycyjne				
II. Wydatki	0,0	0,0	0,0	0,0
1. Nabycie wartości niematerialnych i prawnych oraz rzecz. akt. tr.				
2. Inwestycje w nieruchomości oraz wartości niematerialne i prawne				
3. Na aktywa finansowe, w tym:				
4. Inne wydatki inwestycyjne				
<b>IV. Przepływy pieniężne netto z działalności inwest. (I-II)</b>	<b>0,0</b>	<b>0,0</b>	<b>0,0</b>	<b>0,0</b>
<b>C. Przepływy środków pieniężnych z działalności finans.</b>				
I. Wpływy	0,0	0,0	0,0	0,0
1. Wpływy netto z wydania udziałów i innych instr. kapitałowych				
2. Kredyty i pożyczki				
3. Emisja dłużnych papierów wartościowych				
4. Inne wpływy finansowe				
II. Wydatki	35,9	27,9	104,6	53,6
1. Nabycie udziałów (akcji) własnych				
2. Dywidendy i inne wypłaty na rzecz właścicieli				
3. Inne, niż wypłaty na rzecz właścicieli, wydatki z tytułu podziału zysku				
4. Spłaty kredytów i pożyczek	35,9	27,9	104,6	53,6
5. Wykup dłużnych papierów wartościowych				
6. Z tytułu innych zobowiązań finansowych				
7. Płatności zobowiązań z tytułu umów leasingu finansowego				
8. Odsetki				
9. Inne wydatki finansowe				
<b>III. Przepływy pieniężne netto z działalności finansowej (I-II)</b>	<b>-35,9</b>	<b>-27,9</b>	<b>-104,6</b>	<b>-53,6</b>
<b>D. Przepływy pieniężne netto razem (A.III+/-B.III+/-C.III)</b>	<b>-120,0</b>	<b>181,8</b>	<b>-165,6</b>	<b>59,8</b>
E. Bilansowa zmiana stanu środków pieniężnych:	0,0	0,0	0,0	0,0
<b>F. Środki pieniężne na początek okresu</b>	<b>255,4</b>	<b>290,9</b>	<b>301,0</b>	<b>412,9</b>
<b>G. Środki pieniężne na koniec okresu (F+/-D):</b>	<b>135,4</b>	<b>472,7</b>	<b>135,4</b>	<b>472,7</b>

Treść	w tys. zł			
	II Kw. 2019	II Kw. 2020	II Kw. 2019 narastająco	II Kw. 2020 narastająco
<b>I. Kapitał (fundusz) własny na początek okresu (BO)</b>	<b>1 215,9</b>	<b>1 176,0</b>	<b>845,5</b>	<b>1 036,9</b>
<b>I.a. Kapitał (fundusz) własny na początek okresu (BO), po kor.</b>	<b>1 215,9</b>	<b>1 176,0</b>	<b>845,5</b>	<b>1 036,9</b>
<b>1. Kapitał (fundusz) podstawowy na początek okresu</b>	<b>755,9</b>	<b>755,9</b>	<b>755,9</b>	<b>755,9</b>
1.1. Zmiany kapitału (funduszu) podstawowego				
1.2. Kapitał (fundusz) podstawowy na koniec okresu	755,9	755,9	755,9	755,9
<b>2. Kapitał (fundusz) zapasowy na początek okresu</b>	<b>189,6</b>	<b>201,6</b>	<b>242,1</b>	<b>201,6</b>
2.1. Zmiany kapitału (funduszu) zapasowego				
2.2. Stan kapitału (funduszu) zapasowego na koniec okresu	189,6	201,6	242,1	201,6
<b>3. Kapitał (fundusz) z aktualizacji wyceny na początek okresu</b>	<b>19,3</b>	<b>0,0</b>	<b>81,2</b>	<b>0,0</b>
3.1. Zmiany kapitału (funduszu) z aktualizacji wyceny				
3.2. Kapitał (fundusz) z aktualizacji wyceny na koniec okresu	19,3	0,0	81,2	0,0
<b>4. Pozostałe kapitały (fundusze) rezerwowe na początek okresu</b>	<b>0,0</b>	<b>0,0</b>	<b>0,0</b>	<b>0,0</b>
4.1. Zmiany pozostałych kapitałów (funduszy) rezerwowych				
4.2. Pozostałe kapitały (fundusze) rezerwowe na koniec okresu				
<b>5. Zysk (strata) z lat ubiegłych na początek okresu</b>	<b>142,6</b>	<b>17,1</b>	<b>-232,9</b>	<b>-99,9</b>
5.1. Zysk z lat ubiegłych na początek okresu	142,6	17,1	-232,9	-99,9
5.2. Zysk z lat ubiegłych na początek okresu, po korektach				
5.3. Zysk z lat ubiegłych na koniec okresu				
5.4. Strata z lat ubiegłych na początek okresu,				
5.5. Strata z lat ubiegłych na początek okresu, po korektach				
5.6. Strata z lat ubiegłych na koniec okresu				
5.7. Zysk (strata) z lat ubiegłych na koniec okresu				
<b>6. Wynik netto</b>	<b>128,8</b>	<b>170,3</b>	<b>276,6</b>	<b>287,3</b>
<b>II. Kapitał (fundusz) własny na koniec okresu (BZ)</b>	<b>1 236,2</b>	<b>1 144,9</b>	<b>1 122,9</b>	<b>1 144,9</b>
<b>III. Kapitał (fundusz) własny, po uwzględnieniu proponowanego</b>	<b>1 236,2</b>	<b>1 144,9</b>	<b>1 122,9</b>	<b>1 144,9</b>

## 2. DANE FINANSOWE JEDNOSTKOWE ACARTUS S.A. I ACARTUS SP.Z O.O.

ACARTUS SA	w tys. zł	
	30.06.2019	30.06.2020
<b>A. Aktywa trwałe</b>	<b>1 353,6</b>	<b>652,5</b>
<b>I. Wartości niematerialne i prawne</b>	120,5	51,1
1. Koszty zakończonych prac rozwojowych		0,0
2. Wartość firmy	90,8	31,8
3. Inne wartości niematerialne i prawne	29,7	19,3
4. Zaliczki na wartości niematerialne i prawne		
<b>II. Rzeczowe aktywa trwałe</b>	651,6	148,7
1. Środki trwałe	651,6	148,7
2. Środki trwałe w budowie		
3. Zaliczki na środki trwałe w budowie		
<b>III. Należności długoterminowe</b>	56,5	56,7
1. Od jednostek powiązanych	56,5	56,7
2. Od poz. jednostek, w których jednostka posiada zaangażowanie w kapitale	0,0	0,0
2. Od pozostałych jednostek		
<b>IV. Inwestycje długoterminowe</b>	492,8	378,8
1. Nieruchomości		
2. Wartości niematerialne i prawne		0,0
3. Długoterminowe aktywa finansowe	492,8	378,8
4. Inne inwestycje długoterminowe		
<b>V. Długoterminowe rozliczenia międzyokresowe</b>	32,2	17,2
1. Aktywa z tyt. odroczonego podat. dochod.	32,2	17,2
2. Inne rozliczenia międzyokresowe		0,0
<b>B. Aktywa obrotowe</b>	<b>827,4</b>	<b>1 315,7</b>
<b>I. Zapasy</b>	5,0	1,7
1. Materiały		
2. Półprodukty i produkty w toku		
3. Produkty gotowe		
4. Towary		
5. Zaliczki na dostawy	5,0	1,7
<b>II. Należności krótkoterminowe</b>	647,4	863,5
1. Należności od jednostek powiązanych		
2. Należności od poz. jedn., w których jedn. posiada zaangażowanie w kapitale		
3. Należności od pozostałych jednostek,	647,4	863,5
<b>III. Inwestycje krótkoterminowe</b>	128,1	423,0
1. Krótkoterminowe aktywa finansowe	128,1	423,0
2. Inne inwestycje krótkoterminowe		
<b>IV. Krótkoterminowe rozliczenia międzyokresowe</b>	46,9	27,5
<b>C. Należne wpłaty na kapitał (fundusz) podstawowy</b>		0,0
<b>D. Udziały (akcje) własne</b>	<b>0,0</b>	<b>0,0</b>
<b>AKTYWA RAZEM</b>	<b>2 181,0</b>	<b>1 968,2</b>

ACARTUS SA	w tys. zł	
	30.06.2019	30.06.2020
<b>A. Kapitał (fundusz) własny</b>	<b>1 215,2</b>	<b>1 186,1</b>
I. Kapitał (fundusz) podstawowy	749,9	749,9
II. Kapitał (fundusz) zapasowy	242,1	201,6
III. Kapitał (fundusz) z aktualizacji wyceny	81,2	0,0
IV. Pozostałe kapitały (fundusze) rezerwowe	0,0	0,0
V. Zysk (strata) z lat ubiegłych	0,0	0,0
VI. Zysk (strata) netto	142,0	234,6
VII. Odpisy z zysku netto w ciągu roku	0,0	0,0
<b>B. Zobowiązania i rezerwy na zobowiązania</b>	<b>965,8</b>	<b>782,1</b>
<b>I. Rezerwy na zobowiązania</b>	<b>47,8</b>	<b>9,7</b>
1. Rezerwa z tyt. odroczonego podatku dochod.	26,8	1,0
2. Rezerwa na świadc. emerytalne i podobne	21,0	8,7
3. Pozostałe rezerwy		
<b>II. Zobowiązania długoterminowe</b>	<b>129,2</b>	<b>0,0</b>
1. Wobec jednostek powiązanych		
2. Wobec poz. Jedn., w których jednostka posiada zaangażowanie w kapitale		
3. Wobec pozostałych jednostek	129,2	
<b>III. Zobowiązania krótkoterminowe</b>	<b>788,8</b>	<b>772,4</b>
1. Wobec jednostek powiązanych	56,4	
2. Wobec poz. Jedn., w których jednostka posiada zaangażowanie w kapitale		
3. Wobec pozostałych jednostek	732,4	772,4
4. Fundusze specjalne		
<b>IV. Rozliczenia międzyokresowe</b>	<b>0,0</b>	<b>0,0</b>
1. Ujemna wartość firmy		
2. Inne rozliczenia międzyokresowe		
<b>PASYWA RAZEM</b>	<b>2 181,0</b>	<b>1 968,2</b>



ACARTUS SA	w tys. zł			
	II Kw. 2019	II Kw. 2020	II Kw. 2019 narastająco	II Kw. 2020 narastająco
<b>A. PRZYCHODY NETTO ZE SPRZEDAŻY, W TYM:</b>	<b>992,9</b>	<b>898,0</b>	<b>1 922,4</b>	<b>1 766,7</b>
I. Przychody netto ze sprzedaży usług	992,9	898,0	1 922,4	1 766,7
II. Zmiana stanu produktów				
III. Koszt wytworzenia produktów na wł. potrzeby jednostki				
IV. Przychody netto ze sprzedaży towarów i materiałów				
<b>B. KOSZTY DZIAŁALNOŚCI OPERACYJNEJ</b>	<b>941,8</b>	<b>791,7</b>	<b>1 758,1</b>	<b>1 562,8</b>
I. Amortyzacja	20,2	17,5	32,7	38,2
II. Zużycie materiałów i energii	59,4	20,9	87,4	44,0
III. Usługi obce	209,9	142,9	373,2	294,6
IV. Podatki i opłaty	2,0	6,6	3,1	6,6
V. Wynagrodzenia	501,9	488,7	982,3	970,7
VI. Ubezpieczenia społeczne i inne świadczenia	120,3	83,3	233,5	167,7
VII. Pozostałe koszty rodzajowe	28,1	31,8	45,9	41,0
VIII. Wartość sprzedanych towarów i materiałów				
<b>C. ZYSK (STRATA) ZE SPRZEDAŻY (A-B)</b>	<b>51,1</b>	<b>106,3</b>	<b>164,3</b>	<b>203,9</b>
<b>D. POZOSTAŁE PRZYCHODY OPERACYJNE</b>	<b>16,8</b>	<b>70,4</b>	<b>31,1</b>	<b>92,3</b>
I. Zysk ze zbycia niefinansowych aktywów trwałych				
II. Dotacje	16,6	11,5	30,8	33,0
III. Inne przychody operacyjne	0,2	58,9	0,3	59,3
<b>E. POZOSTAŁE KOSZTY OPERACYJNE</b>	<b>9,1</b>	<b>16,8</b>	<b>22,8</b>	<b>34,5</b>
I. Strata ze zbycia niefinansowych aktywów trwałych				
II. Aktualizacja wartości aktywów niefinansowych				
III. Inne koszty operacyjne	9,1	16,8	22,8	34,5
<b>F. ZYSK (STRATA) Z DZIAŁALNOŚCI OPERACYJNEJ (C+D-E)</b>	<b>58,8</b>	<b>159,9</b>	<b>172,6</b>	<b>261,7</b>
<b>G. PRZYCHODY FINANSOWE</b>	<b>0,6</b>	<b>3,1</b>	<b>6,4</b>	<b>6,1</b>
I. Dywidendy i udziały w zyskach				
II. Odsetki	0,4		0,4	
III. Zysk ze zbycia inwestycji				
IV. Aktualizacja wartości inwestycji				
V. Inne	0,2	3,1	6,0	6,1
<b>H. KOSZTY FINANSOWE</b>	<b>7,6</b>	<b>5,1</b>	<b>15,1</b>	<b>5,2</b>
I. Odsetki	7,3	1,2	14,6	5,2
II. Strata ze zbycia inwestycji				
III. Aktualizacja wartości inwestycji				
IV. Inne	0,3	3,9	0,5	
<b>I. ZYSK (STRATA) Z DZIAŁALNOŚCI GOSPODARCZEJ (F+G-H)</b>	<b>51,8</b>	<b>157,9</b>	<b>163,9</b>	<b>262,6</b>
<b>J. WYNIK ZDARZEŃ NADZWYCZAJNYCH (J.I. - J.II.)</b>	<b>0,0</b>	<b>0,0</b>	<b>0,0</b>	<b>0,0</b>
I. Zyski nadzwyczajne				
II. Straty nadzwyczajne				
<b>K. ZYSK (STRATA) BRUTTO (I+/-J)</b>	<b>51,8</b>	<b>157,9</b>	<b>163,9</b>	<b>262,6</b>
<b>L. PODATEK DOCHODOWY</b>	<b>10,9</b>	<b>14,0</b>	<b>21,9</b>	<b>28,0</b>
<b>M. POZ. OBOWIĄZKOWE ZMNIEJ. ZYSKU / ZWIĘK. STRATY</b>				
<b>N. ZYSK (STRATA) NETTO (K-L-M)</b>	<b>40,9</b>	<b>143,9</b>	<b>142,0</b>	<b>234,6</b>

ACARTUS SA	w tys. zł			
	II Kw. 2019	II Kw. 2020	II Kw. 2019 narastająco	II Kw. 2020 narastająco
<b>A. Przepływy środków pieniężnych z dział. operacyjnej</b>				
I. Zysk (strata) netto	40,9	143,9	142,0	234,6
II. Korekty razem	-120,8	27,2	-213,4	-161,5
1. Amortyzacja	33,8	31,1	60,0	65,5
2. Zyski (straty) z tytułu różnic kursowych				
3. Odsetki i udziały w zyskach (dywidendy)				
4. Zysk (strata) z działalności inwestycyjnej				
5. Zmiana stanu rezerw	61,6	70,3	61,6	70,3
6. Zmiana stanu zapasów	-5,0	-1,7	-5,0	-1,7
7. Zmiana stanu należności	-184,8	-95,4	-96,5	-68,8
8. Zmiana stanu zobowiązań krótkoter., z wyj. pożyczek i kred.	196,2	231,9	173,6	327,4
9. Zmiana stanu rozliczeń międzyokresowych	-121,2	18,0	13,8	29,4
10. Inne korekty	-101,4	-227,0	-420,9	-583,6
<b>III. Przepływy pieniężne netto z dział. operacyjnej (I+/-II)</b>	<b>-79,9</b>	<b>171,1</b>	<b>-71,4</b>	<b>73,1</b>
<b>B. Przepływy środków pieniężnych z działalności inwest.</b>				
I. Wpływy	0,0	0,0	0,0	0,0
1. Zbycie wartości niemater. i prawnych oraz rzecz. akty. t.				
2. Zbycie inwestycji w nieruchomości oraz wart. niemater. i prawne				
3. Z aktywów finansowych, w tym:				
4. Inne wpływy inwestycyjne				
II. Wydatki	0,0	0,0	0,0	0,0
1. Nabycie wartości niematerialnych i prawnych oraz rzecz. akt. tr.				
2. Inwestycje w nieruchomości oraz wartości niematerialne i prawne				
3. Na aktywa finansowe, w tym:				
4. Inne wydatki inwestycyjne				
<b>IV. Przepływy pieniężne netto z działalności inwest. (I-II)</b>	<b>0,0</b>	<b>0,0</b>	<b>0,0</b>	<b>0,0</b>
<b>C. Przepływy środków pieniężnych z działalności finans.</b>				
I. Wpływy	0,0	0,0	0,0	0,0
1. Wpływy netto z wydania udziałów i innych instr. kapitałowych				
2. Kredyty i pożyczki				
3. Emisja dłużnych papierów wartościowych				
4. Inne wpływy finansowe				
II. Wydatki	33,4	25,4	99,6	51,1
1. Nabycie udziałów (akcji) własnych				
2. Dywidendy i inne wypłaty na rzecz właścicieli				
3. Inne, niż wypłaty na rzecz właścicieli, wydatki z tytułu podziału zysku				
4. Spłaty kredytów i pożyczek	33,4	25,4	99,6	51,1
5. Wykup dłużnych papierów wartościowych				
6. Z tytułu innych zobowiązań finansowych				
7. Płatności zobowiązań z tytułu umów leasingu finansowego				
8. Odsetki				
9. Inne wydatki finansowe				
<b>III. Przepływy pieniężne netto z działalności finansowej (I-II)</b>	<b>-33,4</b>	<b>-25,4</b>	<b>-99,6</b>	<b>-51,1</b>
<b>D. Przepływy pieniężne netto razem (A.III+/-B.III+/-C.III)</b>	<b>-113,3</b>	<b>145,7</b>	<b>-171,0</b>	<b>22,0</b>
E. Bilansowa zmiana stanu środków pieniężnych:	0,0	0,0	0,0	0,0
<b>F. Środki pieniężne na początek okresu</b>	<b>241,4</b>	<b>286,3</b>	<b>299,1</b>	<b>410,0</b>
<b>G. Środki pieniężne na koniec okresu (F+/-D):</b>	<b>128,1</b>	<b>432,0</b>	<b>128,1</b>	<b>432,0</b>

ACARTUS SA	w tys. zł			
	II Kw. 2019	II Kw. 2020	II Kw. 2019 narastająco	II Kw. 2020 narastająco
<b>I. Kapitał (fundusz) własny na początek okresu (BO)</b>	<b>1 287,7</b>	<b>1 239,3</b>	<b>1 059,9</b>	<b>1 157,4</b>
<b>I.a. Kapitał (fundusz) własny na początek okresu (BO), po kor.</b>	<b>1 287,7</b>	<b>1 239,3</b>	<b>1 059,9</b>	<b>1 157,4</b>
<b>1. Kapitał (fundusz) podstawowy na początek okresu</b>	<b>749,9</b>	<b>749,9</b>	<b>749,9</b>	<b>749,9</b>
1.1. Zmiany kapitału (funduszu) podstawowego				
1.2. Kapitał (fundusz) podstawowy na koniec okresu	749,9	749,9	749,9	749,9
<b>2. Kapitał (fundusz) zapasowy na początek okresu</b>	<b>189,6</b>	<b>201,6</b>	<b>242,1</b>	<b>201,6</b>
2.1. Zmiany kapitału (funduszu) zapasowego				
2.2. Stan kapitału (funduszu) zapasowego na koniec okresu	189,6	201,6	242,1	201,6
<b>3. Kapitał (fundusz) z aktualizacji wyceny na początek okresu</b>	<b>19,3</b>		<b>81,2</b>	
3.1. Zmiany kapitału (funduszu) z aktualizacji wyceny				
3.2. Kapitał (fundusz) z aktualizacji wyceny na koniec okresu	19,3	0,0	81,2	0,0
<b>4. Pozostałe kapitały (fundusze) rezerwowe na początek okresu</b>	<b>0,0</b>	<b>0,0</b>	<b>0,0</b>	<b>0,0</b>
4.1. Zmiany pozostałych kapitałów (funduszy) rezerwowych				
4.2. Pozostałe kapitały (fundusze) rezerwowe na koniec okresu				
<b>5. Zysk (strata) z lat ubiegłych na początek okresu</b>	<b>328,8</b>	<b>90,7</b>	<b>0,0</b>	<b>0,0</b>
5.1. Zysk z lat ubiegłych na początek okresu	328,8	90,7		
5.2. Zysk z lat ubiegłych na początek okresu, po korektach				
5.3. Zysk z lat ubiegłych na koniec okresu				
5.4. Strata z lat ubiegłych na początek okresu,				
5.5. Strata z lat ubiegłych na początek okresu, po korektach				
5.6. Strata z lat ubiegłych na koniec okresu				
5.7. Zysk (strata) z lat ubiegłych na koniec okresu				
<b>6. Wynik netto</b>	<b>40,9</b>	<b>143,9</b>	<b>142,0</b>	<b>234,6</b>
<b>II. Kapitał (fundusz) własny na koniec okresu (BZ)</b>	<b>1 328,5</b>	<b>1 186,1</b>	<b>1 215,2</b>	<b>1 186,1</b>
<b>III. Kapitał (fundusz) własny, po uwzględnieniu proponowanego</b>	<b>1 328,5</b>	<b>1 186,1</b>	<b>1 215,2</b>	<b>1 186,1</b>

## ACARTUS Sp. z o.o.

ACARTUS Sp. z o.o.	w tys. zł	
	30.06.2019	30.06.2020
<b>A. Aktywa trwałe</b>	<b>0,0</b>	<b>0,0</b>
<b>I. Wartości niematerialne i prawne</b>	0,0	0,0
1. Koszty zakończonych prac rozwojowych		
2. Wartość firmy		
3. Inne wartości niematerialne i prawne		
4. Zaliczki na wartości niematerialne i prawne		
<b>II. Rzeczowe aktywa trwałe</b>	0,0	0,0
1. Środki trwałe		
2. Środki trwałe w budowie		
3. Zaliczki na środki trwałe w budowie		
<b>III. Należności długoterminowe</b>	0,0	0,0
1. Od jednostek powiązanych		
2. Od poz. jednostek, w których jednostka posiada zaangażowanie w kapitale		
2. Od pozostałych jednostek		
<b>IV. Inwestycje długoterminowe</b>	0,0	0,0
1. Nieruchomości		
2. Wartości niematerialne i prawne		
3. Długoterminowe aktywa finansowe		
4. Inne inwestycje długoterminowe		
<b>V. Długoterminowe rozliczenia międzyokresowe</b>	0,0	0,0
1. Aktywa z tyt. odroczonego podat. dochod.		
2. Inne rozliczenia międzyokresowe		
<b>B. Aktywa obrotowe</b>	<b>240,4</b>	<b>220,4</b>
<b>I. Zapasy</b>	0,0	0,0
1. Materiały		
2. Półprodukty i produkty w toku		
3. Produkty gotowe		
4. Towary		
5. Zaliczki na dostawy		
<b>II. Należności krótkoterminowe</b>	233,1	176,8
1. Należności od jednostek powiązanych	0,2	
2. Należności od poz. jedn., w których jedn. posiada zaangażowanie w kapitale		
3. Należności od pozostałych jednostek,	232,9	176,8
<b>III. Inwestycje krótkoterminowe</b>	7,3	40,7
1. Krótkoterminowe aktywa finansowe	7,3	40,7
2. Inne inwestycje krótkoterminowe		
<b>IV. Krótkoterminowe rozliczenia międzyokresowe</b>	0,0	2,9
<b>C. Należne wpłaty na kapitał (fundusz) podstawowy</b>		
<b>D. Udziały (akcje) własne</b>	<b>0,0</b>	<b>0,0</b>
<b>AKTYWA RAZEM</b>	<b>240,4</b>	<b>220,4</b>

ACARTUS Sp. z o.o.	w tys. zł	
	30.06.2019	30.06.2020
<b>A. Kapitał (fundusz) własny</b>	<b>-92,3</b>	<b>-41,2</b>
I. Kapitał (fundusz) podstawowy	6,0	6,0
II. Kapitał (fundusz) zapasowy	0,0	0,0
III. Kapitał (fundusz) z aktualizacji wyceny	0,0	0,0
IV. Pozostałe kapitały (fundusze) rezerwowe	0,0	0,0
V. Zysk (strata) z lat ubiegłych	-232,9	-99,9
VI. Zysk (strata) netto	134,6	52,7
VII. Odpisy z zysku netto w ciągu roku	0,0	0,0
<b>B. Zobowiązania i rezerwy na zobowiązania</b>	<b>332,7</b>	<b>261,6</b>
<b>I. Rezerwy na zobowiązania</b>	0,0	0,0
1. Rezerwa z tyt. odroczonej podatku dochod.		
2. Rezerwa na świadc. emerytalne i podobne		
3. Pozostałe rezerwy		
<b>II. Zobowiązania długoterminowe</b>	40,0	22,5
1. Wobec jednostek powiązanych		
2. Wobec poz. Jedn., w których jednostka posiada zaangażowanie w kapitale		
3. Wobec pozostałych jednostek	40,0	22,5
<b>III. Zobowiązania krótkoterminowe</b>	292,7	239,1
1. Wobec jednostek powiązanych	23,3	25,0
2. Wobec poz. Jedn., w których jednostka posiada zaangażowanie w kapitale		
3. Wobec pozostałych jednostek	269,4	214,1
4. Fundusze specjalne		
<b>IV. Rozliczenia międzyokresowe</b>	0,0	0,0
1. Ujemna wartość firmy		
2. Inne rozliczenia międzyokresowe		
<b>PASYWA RAZEM</b>	<b>240,4</b>	<b>220,4</b>

ACARTUS Sp. z o.o.	w tys. zł			
	II Kw. 2019	II Kw. 2020	II Kw. 2019 narastająco	II Kw. 2020 narastająco
<b>A. PRZYCHODY NETTO ZE SPRZEDAŻY, W TYM:</b>	<b>271,6</b>	<b>152,5</b>	<b>525,9</b>	<b>304,7</b>
I. Przychody netto ze sprzedaży usług	271,6	152,5	525,9	304,7
II. Zmiana stanu produktów				
III. Koszt wytworzenia produktów na wł. potrzeby jednostki				
IV. Przychody netto ze sprzedaży towarów i materiałów				
<b>B. KOSZTY DZIAŁALNOŚCI OPERACYJNEJ</b>	<b>184,7</b>	<b>124,8</b>	<b>391,7</b>	<b>249,9</b>
I. Amortyzacja				
II. Zużycie materiałów i energii	27,2	2,2	52,9	3,7
III. Usługi obce	76,9	43,0	139,5	93,2
IV. Podatki i opłaty	3,0		3,0	
V. Wynagrodzenia	67,7	69,8	167,7	135,3
VI. Ubezpieczenia społeczne i inne świadczenia	4,0	8,5	12,4	15,0
VII. Pozostałe koszty rodzajowe	5,9	1,3	16,2	2,7
VIII. Wartość sprzedanych towarów i materiałów				
<b>C. ZYSK (STRATA) ZE SPRZEDAŻY (A-B)</b>	<b>86,9</b>	<b>27,7</b>	<b>134,2</b>	<b>54,8</b>
<b>D. POZOSTAŁE PRZYCHODY OPERACYJNE</b>	<b>3,2</b>	<b>0,1</b>	<b>3,9</b>	<b>1,8</b>
I. Zysk ze zbycia niefinansowych aktywów trwałych				
II. Dotacje				
III. Inne przychody operacyjne	3,2	0,1	3,9	1,8
<b>E. POZOSTAŁE KOSZTY OPERACYJNE</b>	<b>1,1</b>	<b>0,2</b>	<b>1,4</b>	<b>0,5</b>
I. Strata ze zbycia niefinansowych aktywów trwałych				
II. Aktualizacja wartości aktywów finansowych				
III. Inne koszty operacyjne	1,1	0,2	1,4	0,5
<b>F. ZYSK (STRATA) Z DZIAŁALNOŚCI OPERACYJNEJ (C+D-E)</b>	<b>89,0</b>	<b>27,6</b>	<b>136,7</b>	<b>56,1</b>
<b>G. PRZYCHODY FINANSOWE</b>	<b>0,0</b>	<b>0,9</b>	<b>0,0</b>	<b>0,9</b>
I. Dywidendy i udziały w zyskach				
II. Odsetki		0,9		0,9
III. Zysk ze zbycia inwestycji				
IV. Aktualizacja wartości inwestycji				
V. Inne				
<b>H. KOSZTY FINANSOWE</b>	<b>1,1</b>	<b>1,9</b>	<b>2,1</b>	<b>4,1</b>
I. Odsetki	1,1	1,9	2,1	4,1
II. Strata ze zbycia inwestycji				
III. Aktualizacja wartości inwestycji				
IV. Inne				
<b>I. ZYSK (STRATA) Z DZIAŁALNOŚCI GOSPODARCZEJ (F+G-H)</b>	<b>87,9</b>	<b>26,6</b>	<b>134,6</b>	<b>52,9</b>
<b>J. WYNIK ZDARZEŃ NADZWYCZAJNYCH (J.I. - J.II.)</b>	<b>0,0</b>	<b>0,0</b>	<b>0,0</b>	<b>0,0</b>
I. Zyski nadzwyczajne				
II. Straty nadzwyczajne				
<b>K. ZYSK (STRATA) BRUTTO (I+/-J)</b>	<b>87,9</b>	<b>26,6</b>	<b>134,6</b>	<b>52,9</b>
<b>L. PODATEK DOCHODOWY</b>		0,2		0,2
<b>M. POZ. OBOWIĄZKOWE ZMNIEJ. ZYSKU / ZWIĘK. STRATY</b>				
<b>N. ZYSK (STRATA) NETTO (K-L-M)</b>	<b>87,9</b>	<b>26,4</b>	<b>134,6</b>	<b>52,7</b>

ACARTUS SP. z o.o.	w tys. zł			
	II Kw. 2019	II Kw. 2020	II Kw. 2019 narastająco	II Kw. 2020 narastająco
<b>A. Przepływy środków pieniężnych z dział. operacyjnej</b>				
I. Zysk (strata) netto	87,9	26,4	134,6	52,7
II. Korekty razem	-92,1	12,2	-124,2	-12,4
1. Amortyzacja				
2. Zyski (straty) z tytułu różnic kursowych				
3. Odsetki i udziały w zyskach (dywidendy)				
4. Zysk (strata) z działalności inwestycyjnej				
5. Zmiana stanu rezerw				
6. Zmiana stanu zapasów				
7. Zmiana stanu należności	-47,8	-26,5	-137,1	-17,6
8. Zmiana stanu zobowiązań krótkoter., z wyj. pożyczek i kred.	96,0	31,4	-16,7	160,1
9. Zmiana stanu rozliczeń międzyokresowych				
10. Inne korekty	-140,3	7,3	29,6	-154,9
<b>III. Przepływy pieniężne netto z dział. operacyjnej (I+/-II)</b>	<b>-4,2</b>	<b>38,6</b>	<b>10,4</b>	<b>40,3</b>
<b>B. Przepływy środków pieniężnych z działalności inwest.</b>				
I. Wpływy	0,0	0,0	0,0	0,0
1. Zbycie wartości niemater. i prawnych oraz rzecz. akty. t.				
2. Zbycie inwestycji w nieruchomości oraz wart. niemater. i prawne				
3. Z aktywów finansowych, w tym:				
4. Inne wpływy inwestycyjne				
II. Wydatki	0,0	0,0	0,0	0,0
1. Nabycie wartości niematerialnych i prawnych oraz rzecz. akt. tr.				
2. Inwestycje w nieruchomości oraz wartości niematerialne i prawne				
3. Na aktywa finansowe, w tym:				
4. Inne wydatki inwestycyjne				
<b>III. Przepływy pieniężne netto z działalności inwest. (I-II)</b>	<b>0,0</b>	<b>0,0</b>	<b>0,0</b>	<b>0,0</b>
<b>C. Przepływy środków pieniężnych z działalności finans.</b>				
I. Wpływy	0,0	0,0	0,0	0,0
1. Wpływy netto z wydania udziałów i innych instr. kapitałowych				
2. Kredyty i pożyczki				48,0
3. Emisja dłużnych papierów wartościowych				
4. Inne wpływy finansowe				
II. Wydatki	33,4	25,4	99,6	51,1
1. Nabycie udziałów (akcji) własnych				
2. Dywidendy i inne wypłaty na rzecz właścicieli				
3. Inne, niż wypłaty na rzecz właścicieli, wydatki z tytułu podziału zysku				
4. Spłaty kredytów i pożyczek	2,5	2,5	5,0	2,5
5. Wykup dłużnych papierów wartościowych				
6. Z tytułu innych zobowiązań finansowych				
7. Płatności zobowiązań z tytułu umów leasingu finansowego				
8. Odsetki				
9. Inne wydatki finansowe				
<b>III. Przepływy pieniężne netto z działalności finansowej (I-II)</b>	<b>-2,5</b>	<b>-2,5</b>	<b>-5,0</b>	<b>-2,5</b>
<b>D. Przepływy pieniężne netto razem (A.III+/-B.III+/-C.III)</b>	<b>-6,7</b>	<b>36,1</b>	<b>5,4</b>	<b>37,8</b>
E. Bilansowa zmiana stanu środków pieniężnych:	0,0	0,0	0,0	0,0
<b>F. Środki pieniężne na początek okresu</b>	<b>14,0</b>	<b>4,6</b>	<b>1,9</b>	<b>2,9</b>
<b>G. Środki pieniężne na koniec okresu (F+/-D):</b>	<b>7,3</b>	<b>40,7</b>	<b>7,3</b>	<b>40,7</b>

ACARTUS Sp. z o.o.	w tys. zł			
	II Kw. 2019	II Kw. 2020	II Kw. 2019 narastająco	II Kw. 2020 narastająco
<b>I. Kapitał (fundusz) własny na początek okresu (BO)</b>	<b>-71,8</b>	<b>-63,3</b>	<b>-214,4</b>	<b>-120,5</b>
<b>I.a. Kapitał (fundusz) własny na początek okresu (BO), po kor.</b>	<b>-71,8</b>	<b>-63,3</b>	<b>-214,4</b>	<b>-120,5</b>
<b>1. Kapitał (fundusz) podstawowy na początek okresu</b>	<b>6,0</b>	<b>6,0</b>	<b>6,0</b>	<b>6,0</b>
1.1. Zmiany kapitału (funduszu) podstawowego				
1.2. Kapitał (fundusz) podstawowy na koniec okresu	6,0	6,0	6,0	6,0
<b>2. Kapitał (fundusz) zapasowy na początek okresu</b>	<b>0,0</b>	<b>0,0</b>	<b>0,0</b>	<b>0,0</b>
2.1. Zmiany kapitału (funduszu) zapasowego				
2.2. Stan kapitału (funduszu) zapasowego na koniec okresu				
<b>3. Kapitał (fundusz) z aktualizacji wyceny na początek okresu</b>	<b>0,0</b>	<b>0,0</b>	<b>0,0</b>	<b>0,0</b>
3.1. Zmiany kapitału (funduszu) z aktualizacji wyceny				
3.2. Kapitał (fundusz) z aktualizacji wyceny na koniec okresu				
<b>4. Pozostałe kapitały (fundusze) rezerwowe na początek okresu</b>	<b>0,0</b>	<b>0,0</b>	<b>0,0</b>	<b>0,0</b>
4.1. Zmiany pozostałych kapitałów (funduszy) rezerwowych				
4.2. Pozostałe kapitały (fundusze) rezerwowe na koniec okresu				
<b>5. Zysk (strata) z lat ubiegłych na początek okresu</b>	<b>-186,2</b>	<b>-73,6</b>	<b>-232,9</b>	<b>-99,9</b>
5.1. Zysk z lat ubiegłych na początek okresu	-186,2	-73,6	-232,9	-99,9
5.2. Zysk z lat ubiegłych na początek okresu, po korektach				
5.3. Zysk z lat ubiegłych na koniec okresu				
5.4. Strata z lat ubiegłych na początek okresu,				
5.5. Strata z lat ubiegłych na początek okresu, po korektach				
5.6. Strata z lat ubiegłych na koniec okresu				
5.7. Zysk (strata) z lat ubiegłych na koniec okresu				
<b>6. Wynik netto</b>	<b>87,9</b>	<b>26,4</b>	<b>134,6</b>	<b>52,7</b>
<b>II. Kapitał (fundusz) własny na koniec okresu (BZ)</b>	<b>-92,3</b>	<b>-41,2</b>	<b>-92,3</b>	<b>-41,2</b>
<b>III. Kapitał (fundusz) własny, po uwzględnieniu proponowanego</b>	<b>-92,3</b>	<b>-41,2</b>	<b>-92,3</b>	<b>-41,2</b>



### 3. INFORMACJE DOTYCZĄCE ZMIAN W ZAKRESIE STOSOWANYCH ZASAD POLITYKI RACHUNKOWOŚCI

Spółka prowadzi księgi rachunkowe w oparciu o zasady Ustawy z dnia 29 września 1994 r. o rachunkowości. Zasady stosowane w przygotowaniu niniejszego raportu są takie same, jak opisano w ostatnim opublikowanym przez Spółkę raporcie rocznym. W bieżącym okresie sprawozdawczym oraz od początku bieżącego roku Spółka nie dokonywała zmiany zasad polityki rachunkowości.

### 4. OPIS ORGANIZACJI GRUPY KAPITAŁOWEJ ZE WSKAZANIEM JEDNOSTEK PODLEGAJĄCYCH KONSOLIDACJI, ZATRUDNIENIE, AKCJONARIAT

#### ACARTUS Spółka Akcyjna (jednostka dominująca)

<b>Adres:</b>	44-330 Jastrzębie Zdrój, ul. 11-Listopada 2
<b>REGON:</b>	010572823
<b>NIP:</b>	113-00-24-382
<b>Nr KRS:</b>	0000323912, Sąd Rejonowy w Gliwicach, X Wydział Gospodarczy KRS
<b>Kapitał zakładowy:</b>	749.900,00 PLN
<b>Ilość akcji:</b>	7.499.000 akcji o wartości nominalnej 749.900,00 PLN 5.000.000 akcji serii A 2.499.000 akcji serii B
<b>Telefon</b>	032 47 515 26
<b>Fax</b>	032 47 515 28
<b>e-mail</b>	<a href="mailto:biuro@acartus.pl">biuro@acartus.pl</a>
<b>Strona internetowa</b>	<a href="http://www.acartus.pl">www.acartus.pl</a>

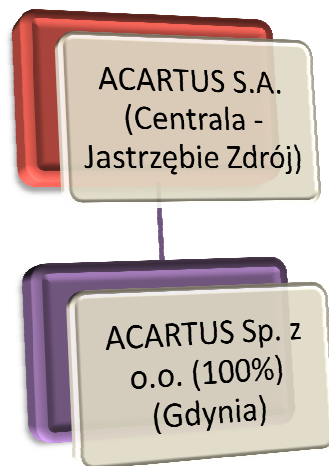
#### Profil działalności, struktura Grupy

Grupa Kapitałowa ACARTUS S.A. prowadzi biura rachunkowe na terenie Polski. Siedziba spółki dominującej i główny oddział mieści się w Jastrzębiu Zdroju, poza tym Spółka dominująca posiada oddział w Raciborzu. ACARTUS S.A. posiada 100% udziałów w ACARTUS Sp. z o.o. (ta spółka obsługuje teren trójmiasta oraz stanowi bazę do pozyskiwania klientów ze Skandynawii). Spółka ACARTUS Sp. z o.o. jest objęta konsolidacją.

ACARTUS S.A. jest członkiem Stowarzyszenia firm księgowych BKR International z siedzibą w Stanach Zjednoczonych w Nowym Jorku. ACARTUS S.A. posiada status niezależnego członka tej organizacji.

Przedmiotem działalności Grupy Kapitałowej ACARTUS S.A. są następujące obszary:

- prowadzenie ksiąg handlowych
- prowadzenie podatkowej książki przychodów i rozchodów
- sporządzanie list płac i rozliczeń ZUS
- prowadzenie spraw pracowniczych
- doradztwo i nadzór księgowy
- doradztwo z zakresu prawa gospodarczego



### **Zarząd:**

Skład Zarządu Spółki na dzień przekazania niniejszego raportu:

Piotr Piekarski	-	Prezes Zarządu
Małgorzata Matyja	-	Wiceprezes Zarządu
Joanna Krzysteczko	-	Wiceprezes Zarządu

### Rada Nadzorcza:

Skład Rady Nadzorczej Spółki na dzień przekazania niniejszego raportu:

Jerzy Dobrosielski	-	Przewodniczący Rady Nadzorczej
Dariusz Grębosz	-	Członek Rady Nadzorczej
Monika Piekarska	-	Członek Rady Nadzorczej
Jacek Dobrosielski	-	Członek Rady Nadzorczej
Sebastian Gawinowski	-	Członek Rady Nadzorczej

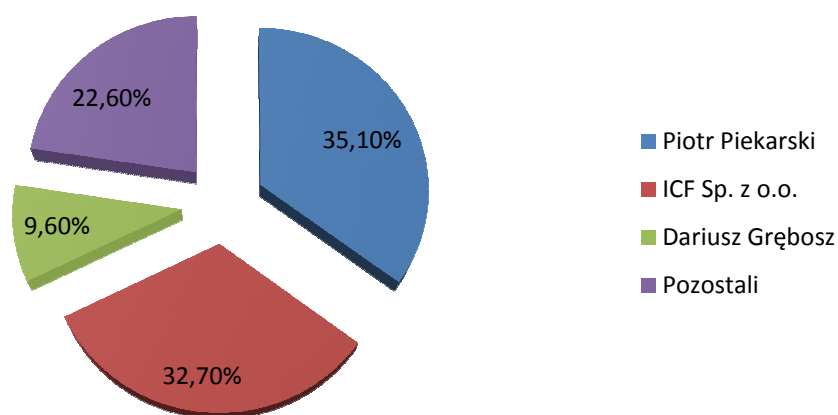
### Zatrudnienie:

Na dzień przekazania niniejszego raportu zatrudnienie w Grupie Kapitałowej wynosi w przeliczeniu na pełne etaty 35,0 osób

### Akcjonariat ACARTUS S.A. na dzień przekazania niniejszego raportu

Nazwa, imię i nazwisko akcjonariusza	Seria akcji	Liczba akcji (szt.)	Liczba głosów (szt.)	Udział w kapitale zakładowym	Udział w głosach na Walnym Zgromadzeniu
Piotr Piekarski	A i B	2.633.400	5.183.400	35,1 %	41,5 %
ICF Sp. z o.o.	A i B	2.454.400	4.904.400	32,7 %	39,2 %
Dariusz Grębosz	B	715.991	715.991	9,6 %	5,7 %
Pozostali	B	1.695.209	1.695.209	22,6 %	13,6 %
<b>RAZEM</b>		<b>7.499.000</b>	<b>12.499.000</b>	<b>100,00 %</b>	<b>100,00 %</b>

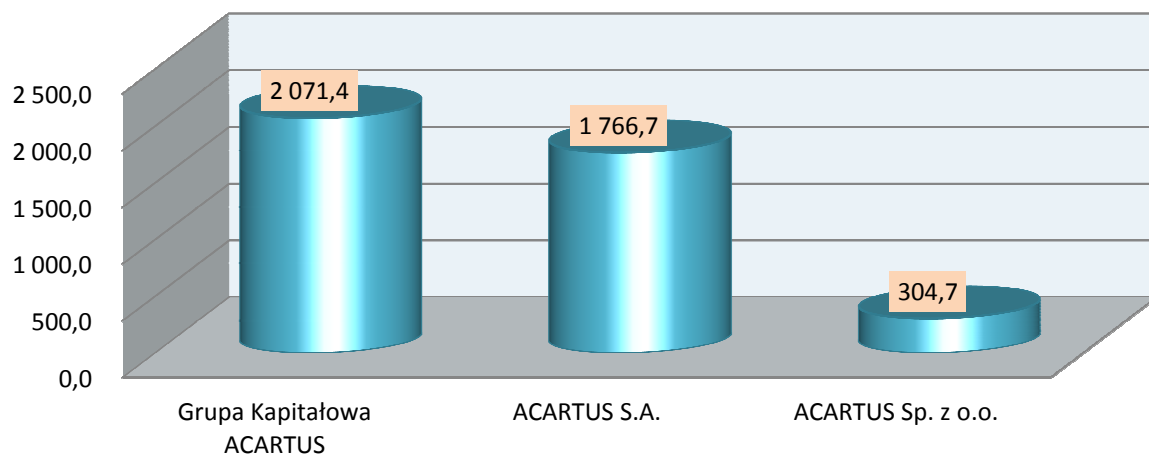
**Udział w kapitale zakładowym**



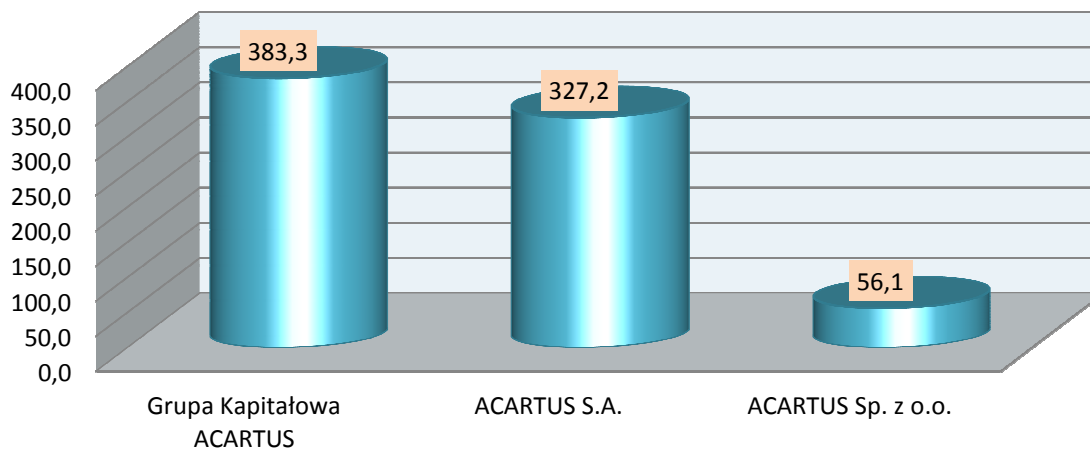
## 5. ZWIĘZŁA CHARAKTERYSTYKA ISTOTNYCH DOKONAŃ LUB NIEPOWODZEŃ EMITENTA W OKRESIE, KTÓREGO DOTYCZY RAPORT, WRAZ Z OPISEM CZYNNIKÓW I ZDARZEŃ O NIETYPOWYM CHARAKTERZE MAJĄCYCH WPŁYW NA OSIĄGNIĘTE WYNIKI

Przychody Grupy Kapitałowej ACARTUS S.A. w bieżącym kwartale wyniosły 1.050,5 tys. zł, i są niższe o 214,0 tys. zł od porównywalnego okresu. Spadek jest wynikiem z jednej strony zakończeniem współpracy z jednym z większych klientów, z drugiej strony restrukturyzacją biura w Gdyni. Pomimo spadku obrotów zysk na sprzedaży jest na porównywalnym poziomie do okresu porównywalnego, a zysk netto znacznie wyższy. Wynik EBITDA Grupy Kapitałowej ACARTUS w bieżący kwartale wyniósł 214,1 tys. zł. EBITDA Emitenta wyniosła w tym okresie odpowiednio 191,0 tys. zł.

**Przychody za okres sprawozdawczy narastająco od początku roku (PLN)**



### EBITDA za okres sprawozdawczy narastająco od początku roku (PLN)



Na koniec II kwartału 2020r. należności krótkoterminowe Grupy Kapitałowej wzrosły o 159,8 tys. zł, w stosunku do porównywalnego okresu roku poprzedniego, głównie wynika to faktu należności za sprzedaż spółki ACARTUS Slovakia s.r.o.

Zobowiązania długoterminowe w Grupie, porównując z poprzednimi okresami są niższe o 146,7 tys. zł. Po sprzedaży nieruchomości w 2019r., Emitent spłacił kredyty długoterminowe. Zobowiązanie długoterminowe w wysokości 22,5 tys. zł jest to kredyt zaciągnięty przez spółkę ACARTUS Sp. z o.o.

W pierwszym kwartale bieżącego roku Zarząd Spółki prowadził działania pozyskiwania klientów w ramach sieci BKR International, prowadził działania w kierunku promocji marki. W okresie sprawozdawczym, Emitent zreorganizował dział promocji i sprzedaży, podpisał również umowę z zewnętrznym podmiotem na prowadzenie kampanii reklamowych i sprzedażowych, przede wszystkim kreowaniu wizerunku w social mediach.

Spółka w dalszym ciągu prowadzi GALERIĘ ACARTUS, promującą młodych artystów.

W drugim kwartale bieżącego roku, Zarząd nie zaobserwował większego ryzyka czy zagrożenia dla funkcjonowania spółki ze względu na epidemię COVID-19. Zarząd w związku z pandemią podjął działania zapobiegające, w celu zabezpieczenia pracowników, wdrożył również system pracy zdalnej.

## **6. INFORMACJE DOTYCZĄCE DZIAŁALNOŚCI INNOWACYJNEJ**

W okresie sprawozdawczym Emitent nie prowadził działań zmierzających do wprowadzenia rozwiązań innowacyjnych w Przedsiębiorstwie.

## **7. INFORMACJE W ZAKRESIE PROGNOZ FINANSOWYCH**

Emitent nie publikował prognoz finansowych.

Prezes Zarządu - Piotr Piekarski