

**Skrócone skonsolidowane sprawozdanie finansowe  
Grupy Makarony Polskie  
za okres od 1 stycznia do 31 marca 2018 roku**



**Rzeszów, 17 maja 2018 roku**

## Spis treści

### Skrócone sprawozdanie skonsolidowane

<b>Informacje ogólne</b> .....	<b>4</b>
Struktura organizacyjna Grupy Makarony Polskie .....	4
Dane organizacyjne .....	5
Stan zatrudnienia na dzień 31 marca 2018 roku w Grupie Makarony Polskie .....	6
Skład Zarządu jednostki dominującej .....	6
Skład Rady Nadzorczej jednostki dominującej .....	7
Walne Zgromadzenie jednostki dominującej .....	8
Skład Zarządu jednostek zależnych .....	9
Publikacja oraz zatwierdzenie sprawozdania finansowego .....	10
<b>Podstawa prawna sporządzenia skonsolidowanego sprawozdania finansowego..</b>	<b>11</b>
Oświadczenie o zgodności oraz podstawa sporządzenia sprawozdania .....	11
Podstawa wyceny .....	11
Waluta funkcjonalna i prezentacyjna .....	11
Zastosowanie zasady rachunkowości i podstawa sporządzenia sprawozdania .....	12
Objaśnienia dotyczące sezonowości lub cykliczności w odniesieniu do śródrocznej działalności Grupy .....	12
Zmiany zasad sporządzania sprawozdania finansowego .....	12
Niepewność szacunków .....	12
Kontynuacja działalności .....	13
Zdarzenia wpływające na aktywa, zobowiązania, kapitał własny, wynik netto lub rachunek przepływów pieniężnych, które są nietypowe ze względu na ich charakter, wielkość lub częstotliwość .....	13
Stanowisko Zarządu odnośnie publikacji prognoz wyników Grupy .....	13
Czynniki i ryzyka mające znaczący wpływ na wyniki finansowe w I kwartale 2018 roku i w kolejnych okresach .....	13
Zagrożenia i ryzyka związane z działalnością Grupy w pozostałych miesiącach 2018 roku .....	18

<b>Wybrane dane finansowe – Grupa Makarony Polskie .....</b>	<b>23</b>
<b>Skonsolidowane sprawozdanie z całkowitych dochodów .....</b>	<b>25</b>
<b>Skonsolidowane sprawozdanie z sytuacji finansowej .....</b>	<b>27</b>
<b>Skonsolidowane sprawozdanie z przepływów pieniężnych .....</b>	<b>29</b>
<b>Sprawozdanie ze zmian w skonsolidowanym kapitale własnym .....</b>	<b>31</b>
<b>Dodatkowe noty objaśniające .....</b>	<b>33</b>
Przychody ze sprzedaży produktów, usług, towarów i materiałów wg segmentów działalności .....	33
Segmenty operacyjne .....	33
Przychody ze sprzedaży produktów, usług, towarów i materiałów – struktura geograficzna .....	35
Dane dotyczące wyniku finansowego oraz akcji, które posłużyły do wyliczenia podstawowego i rozwodnionego zysku na jedną akcję .....	35
Kapitał podstawowy .....	37
Informacje o zmianach wielkości szacunkowych dotyczące skonsolidowanego sprawozdania finansowego .....	37
Dywidendy zapłacone i zaproponowane do zapłaty .....	38
Rozliczenia pomiędzy jednostkami powiązаныmi .....	39
Informacje dotyczące emisji, wykupu i spłaty dłużnych papierów wartościowych ...	40
Informacje dotyczące przeprowadzonych i planowanych emisji akcji .....	41
Znaczące umowy i wydarzenia dla działalności Grupy .....	41
Informacje o zaciągniętych i wypowiedzianych umowach kredytowych i faktoringowych .....	42
Informacje o udzielonych pożyczkach .....	47
Informacje o udzielonych i otrzymanych gwarancjach .....	47
Informacje o udzielonych i otrzymanych poręczeniach .....	49
Pozycje pozabilansowe .....	50
Istotne postępowania toczące się przed sądem organem właściwym dla postępowania arbitrażowego lub organem administracji publicznej .....	51
Pozostałe znaczące zdarzenia i transakcje .....	51
Istotne wydarzenia po dacie bilansowej .....	51

**Skrócone sprawozdanie jednostkowe**

Wybrane dane finansowe - Makarony Polskie SA.....	53
Sprawozdanie z całkowitych dochodów Makarony Polskie SA .....	54
Sprawozdanie z sytuacji finansowej Makarony Polskie SA .....	56
Sprawozdanie z przepływów pieniężnych Makarony Polskie SA.....	58
Sprawozdanie ze zmian w kapitale własnym Makarony Polskie SA .....	60
Informacje o firmie.....	62

## Informacje ogólne

### Struktura organizacyjna Grupy Makarony Polskie

Grupa Makarony Polskie („Grupa”) składa się z trzech spółek:

- Makarony Polskie SA („Spółka”, „spółka dominująca”)
- Stoczek Natura Sp. z o.o.
- MP Trade Sp. z o. o.

#### Makarony Polskie SA

100%  
udziałów

Stoczek Natura Sp. z o.o.

100%  
udziałów

MP Trade Sp. z o.o.



**Makarony Polskie SA** jest producentem szerokiej gamy makaronów, wytwarzanych w technologii tłoczonyj i walcowanej. Spółka oferuje makarony w wielu różnorodnych formach, wytwarzane na bazie mąki durum i mąki z pszenicy zwyczajnej. W swoim portfolio Spółka posiada również produkty odpowiadające na trendy żywności prozdrowotnej np. makarony z mąk rzadziej stosowanych np. orkisz, gryka, żyto oraz produkty BIO. Ofertę produktów urozmaicają makarony smakowe (np. ze szpinakiem i czosnkiem, papryką chili, lubczykiem, pietruszką i koperkiem) oraz duże formy makaronu przeznaczone do nadziewania.

Podstawowe oferowane marki makaronów to Makarony Polskie, Sorenti i Abak (bibrand z Makarony Polskie). Pod marką Sorenti oferowane są również sosy do makaronów.

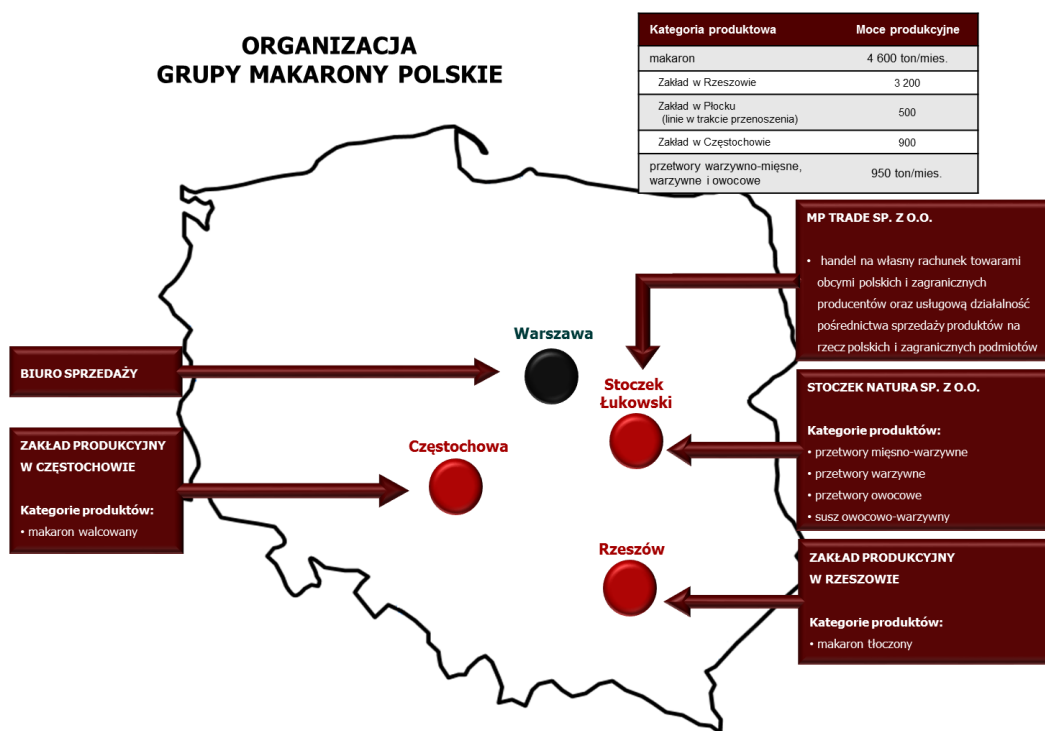


**Stoczek Natura Sp. z o.o.** jest producentem przetworów mięsno-warzywnych (dania gotowe, pasztety, smalce konserwy), przetworów warzywnych (sałatki, marynaty, farsze piekarnicze), przetworów owocowych (dżemy, syropy, powidła, nadzienia cukiernicze). Produkty spółki oferowane są pod markami Stoczek, Tenczynek i Męska Rzecz.

W IV kw. 2017 roku spółka poszerzyła swoje portfolio o susz owocowo-warzywny, oferowany pod marką Deli-Susz.



**MP Trade Sp. z o.o.** rozwija handel na własny rachunek towarami obcymi polskich i zagranicznych producentów, a także prowadzi usługową działalność pośrednictwa sprzedaży produktów na rzecz polskich i zagranicznych podmiotów.



### ▮ Dane organizacyjne

#### Makarony Polskie SA

Siedziba: 35-082 Rzeszów, ul. Podkarpacka 15a,  
Sąd Rejonowy w Rzeszowie, XII Wydział Gospodarczy Krajowego Rejestru Sądowego  
Numer KRS 0000212001,  
Kapitał zakładowy: 27 750 213 zł (wpłacony w całości),  
Regon: 691674708,  
NIP: 813-32-78-856,  
[www.makarony.pl](http://www.makarony.pl)

#### Stoczek Natura Sp. z o.o.

Siedziba: 21-450 Stoczek Łukowski, ul. Dwernickiego 5,  
Sąd Gospodarczy Lublin Wschód z siedzibą w Świdniku, VI Wydział Gospodarczy  
Numer KRS: 0000050439,  
Kapitał zakładowy: 15 520 300 zł (na 31.12.2017r.), 15 707 800 (na 15.03.2018r.)  
Regon: 711584640,  
NIP: 825-17-27-212,  
[www.stoczek.com.pl](http://www.stoczek.com.pl)

MP Trade Sp. z o. o.

Siedziba: 21-450 Stoczek Łukowski, ul. Dwernickiego 5,

Sąd Gospodarczy Lublin Wschód z siedzibą w Świdniku, VI Wydział Gospodarczy

Numer KRS: 0000579926,

Kapitał zakładowy: 500 000 zł,

Regon: 362706449,

NIP: 825-21-76-004,

[www.mp-trade.pl](http://www.mp-trade.pl)

100% udziałów w kapitale zakładowym spółek Stoczek Natura Sp. z o.o. i MP Trade Sp. z o.o. jest własnością firmy Makarony Polskie SA. Na dzień 31 marca 2018 roku udział w ogólnej liczbie głosów na Zgromadzeniach Wspólników tych spółek, będący w posiadaniu spółki dominującej, jest równy udziałowi w kapitale każdej z jednostek zależnych.

Czas trwania wszystkich spółek Grupy Makarony Polskie jest nieoznaczony.

#### ▼ Stan zatrudnienia na dzień 31 marca 2018 roku w Grupie Makarony Polskie

Stan zatrudnienia na dzień 31 marca 2018 roku w Grupie Makarony Polskie przedstawiał się następująco:

- Makarony Polskie SA – 132 pracowników,
- Stoczek Natura Sp. z o.o. – 48 pracowników,
- MP Trade Sp. z o.o. – 1 pracownik

#### ▼ Skład Zarządu jednostki dominującej

W dniu 31 marca 2018 roku oraz w dniu przekazania raportu zarząd spółki dominującej jest jednoosobowy, a Prezesem Zarządu Makarony Polskie SA jest Zenon Daniłowski.

Liczba i wartość nominalna akcji firmy Makarony Polskie SA oraz udziałów w jednostkach Grupy Makarony Polskie będąca w posiadaniu Członków Zarządu na dzień sporządzenia sprawozdania:

Członek Zarządu	I kw. 2018		rok 2017	
	liczba akcji	wartość nominalna	liczba akcji	wartość nominalna
Zenon Daniłowski	140 000	420 000	140 000	420 000

Zgodnie z posiadanymi przez Spółkę informacjami, w trakcie I kwartału 2018 roku i w okresie do dnia publikacji niniejszego sprawozdania nie zaszły zmiany w stanie posiadania akcji przez Prezesa Zarządu.

Prezes Zarządu Makarony Polskie SA nie posiada udziałów w jednostkach zależnych Grupy Makarony Polskie.

#### Skład Rady Nadzorczej jednostki dominującej

W dniu 31 marca 2018 roku oraz w dniu publikacji sprawozdania w skład Rady Nadzorczej wchodzi:

- Roman Sobiecki – Przewodniczący Rady Nadzorczej,
- Samer Abdelfatah Mohamed El Waziri – Członek Rady Nadzorczej,
- Marek Rocki – Członek Rady Nadzorczej,
- Michał Słomkowski – Członek Rady Nadzorczej,
- Wiesław Wasilewski – Członek Rady Nadzorczej.

Od dnia 18 października 2017 roku w ramach Rady Nadzorczej funkcjonuje Komitet Audytu w składzie:

- Roman Sobiecki – Przewodniczący Komitetu Audytu,
- Michał Słomkowski – Członek Komitetu Audytu,
- Wiesław Wasilewski – Członek Komitetu Audytu.

Liczba i wartość nominalna akcji Makarony Polskie SA oraz udziałów w jednostkach Grupy Makarony Polskie będąca w posiadaniu Członków Rady Nadzorczej na dzień sporządzenia sprawozdania (zgodnie z posiadanymi informacjami):

Członek Rady Nadzorczej	I kw. 2018		rok 2017	
	liczba akcji	wartość nominalna	liczba akcji	wartość nominalna
Michał Słomkowski	0	0	-	-
Wiesław Wasilewski	5 000	15 000	5 000	15 000
Marek Rocki	0	0	0	0
Roman Sobiecki	0	0	0	0
Samer El Waziri	0	0	-	-

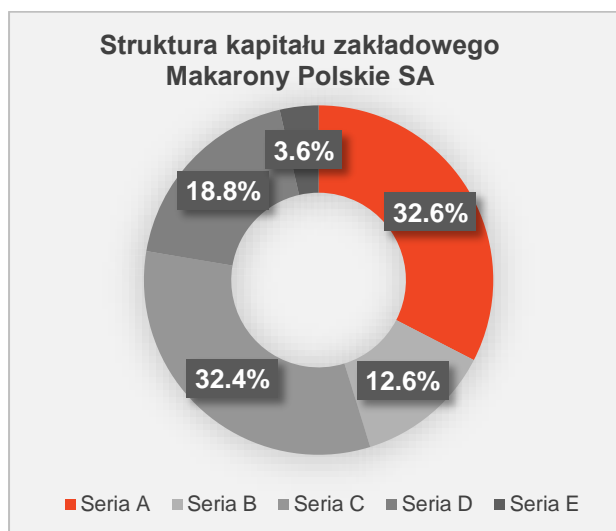


Zgodnie z posiadanymi przez Spółkę informacjami, w trakcie I kwartału 2018 roku i w okresie do dnia publikacji niniejszego sprawozdania nie zaszły zmiany w stanie posiadania akcji przez Członków Rady Nadzorczej.

Osoby nadzorujące Makarony Polskie SA nie posiadają udziałów w jednostkach zależnych Grupy Makarony Polskie.

#### Walne Zgromadzenie jednostki dominującej

Kapitał zakładowy firmy Makarony Polskie SA na dzień 31 marca 2018 roku wynosił 27 750 213 zł i był podzielony na 9 250 071 akcji o wartości nominalnej 3 zł każda. Wielkość kapitału zakładowego nie zmieniła się do dnia przekazania niniejszego sprawozdania.



Akcje Spółki są akcjami zwykłymi, na okaziciela notowanymi na rynku regulowanym prowadzonym przez Giełdę Papierów Wartościowych w Warszawie SA. Spółka nie wyemitowała papierów wartościowych, które przyznają specjalne uprawnienia kontrolne któremukolwiek z jej akcjonariuszy.

Akcjonariusze posiadający bezpośrednio lub pośrednio przez podmioty zależne, co najmniej 5% głosów w ogólnej liczbie głosów na Walnym Zgromadzeniu Spółki na dzień sporządzenia sprawozdania (zgodnie z posiadanymi informacjami):

Akcjonariusz	Akcje w kapitale zakładowym		Głosy na Walnym Zgromadzeniu	
	liczba	udział%	liczba	udział%
<b>Grupa Praska Giełda Spożywcza SA, w tym:</b>				
<i>Praska Giełda Spożywcza SA (dawniej: Agro-Technika SA)</i>	2 311 594	24,99%	2 311 594	24,99%
<i>Zenon Daniłowski</i>	140 000	1,51%	140 000	1,51%

<i>Polskie Smaki Sp. z o.o.</i>	121 594	1,31%	121 594	1,31%
<b>Raya Holding for Technology &amp; Communications S.A.E. w tym:</b>	1 793 406	19,39%	1 793 406	19,39%
<i>Madova Sp. z o.o.</i>	1 793 406	19,39%	1 793 406	19,39%
<b>Elżbieta i Grzegorz Słomkowscy, w tym:</b>	1 183 040	12,79%	1 183 040	12,79%
<i>Z.P.H. "ELPAST" Elżbieta i Grzegorz Słomkowscy s.c.</i>	1 169 750	12,65%	1 169 750	12,65%
<i>Grzegorz Słomkowski</i>	13 290	0,14%	13 290	0,14%
<b>Pozostali akcjonariusze</b>	3 962 031	42,83%	3 962 031	42,83%
<b>RAZEM</b>	9 250 071	100,00%	9 250 071	100,00%

Spółka nie posiada informacji, które wskazywałyby na zmiany w liczbie akcji, posiadanych przez znaczących akcjonariuszy (posiadających pakiety akcji powyżej 5%) w trakcie I kwartału 2018 roku i w okresie do dnia publikacji niniejszego sprawozdania.

W dniu 18 kwietnia 2017 roku Spółka otrzymała od spółki Praska Giełda Spożywcza SA (dalej: PGS) – osoby bliskiej w stosunku do Pana Zenona Daniłowskiego Prezesa Zarządu Makarony Polskie SA, powiadomienie o transakcjach na akcjach Spółki, o których mowa w art. 19 ust. 1 Rozporządzenia MAR. Spółka PGS poinformowała, że w dniu 13 kwietnia 2017 roku ustanowiła zastaw na 800 000 sztuk akcji Spółki.

#### Skład Zarządu jednostek zależnych

Spółka Stoczek Natura Sp. z o.o. - zarząd działa w składzie dwuosobowym:

- Rafał Dziobko – Prezes Zarządu,
- Adam Ławnik – Wiceprezes Zarządu.

W okresie I kwartału 2018 roku oraz do dnia publikacji niniejszego sprawozdania nie zaszły zmiany w składzie zarządu spółki Stoczek Natura Sp. z o.o.

Spółka MP Trade Sp. z o.o. - zarząd działa w składzie jednoosobowym:

- Zenon Daniłowski – Prezes Zarządu.

W okresie I kwartału 2018 roku oraz do dnia publikacji niniejszego sprawozdania nie zaszły zmiany w składzie zarządu spółki MP Trade Sp. z o.o.

**▼ Publikacja oraz zatwierdzenie sprawozdania finansowego**

Niniejsze skrócone skonsolidowane i jednostkowe dane finansowe nie podlegały przeglądowi przez podmiot uprawniony do badania sprawozdań finansowych; zostały zatwierdzone przez Zarząd do publikacji w dniu 17 maja 2018 roku.

## Podstawa prawna sporządzenia skonsolidowanego sprawozdania finansowego

### ▼ Oświadczenie o zgodności oraz podstawa sporządzenia sprawozdania

Skrócone skonsolidowane sprawozdanie finansowe sporządzono w oparciu o Międzynarodowe Standardy Rachunkowości w kształcie zatwierdzonym przez Unię Europejską (UE) oraz związanymi z nimi interpretacjami ogłoszonymi w formie rozporządzeń wykonawczych Komisji Europejskiej (dalej zwanych „MSSF”), mającymi zastosowanie do śródrocznej sprawozdawczości finansowej w kształcie zatwierdzonym przez Unię Europejską (MSR 34 „Śródroczna sprawozdawczość finansowa”), opublikowanymi i obowiązującymi w czasie przygotowywania niniejszego skróconego skonsolidowanego sprawozdania finansowego. Śródroczne skrócone sprawozdanie finansowe nie obejmuje wszystkich informacji oraz ujawnień wymaganych w rocznym sprawozdaniu finansowym i należy je czytać łącznie ze sprawozdaniem finansowym Grupy oraz Spółki dominującej za rok zakończony 31 grudnia 2017 roku.

Zasady prezentacji niniejszego sprawozdania regulują również przepisy Rozporządzenia Ministra Finansów z dnia 29 marca 2018 roku w sprawie informacji bieżących i okresowych przekazywanych przez emitentów papierów wartościowych (Dz.U. z 2018 poz. 757).

### ▼ Podstawa wyceny

Prezentowane skonsolidowane sprawozdanie finansowe zostało sporządzone zgodnie z zasadą kosztu historycznego, z wyjątkiem wyceny do wartości godziwej niektórych aktywów tj. składników majątku zakupionych w ramach transakcji nabycia składników majątku w ramach transakcji zakupu aktywów trwałych służących do produkcji wyrobów pod marką Tenczynek, spółki Stoczek, w tym powstałej w ramach transakcji wartości firmy, składników majątku zakupionych w ramach transakcji zakupu Abak Sp. z o.o. oraz gruntów inwestycyjnych.

### ▼ Waluta funkcjonalna i prezentacyjna

Walutą pomiaru Grupy, uwzględnioną w niniejszym skonsolidowanym sprawozdaniu finansowym oraz walutą sprawozdawczą niniejszego sprawozdania finansowego jest złoty polski.

Dane finansowe, o ile nie wskazano inaczej, podane są w tysiącach złotych.

## ▼ Zastosowanie zasady rachunkowości i podstawa sporządzenia sprawozdania

Zasady rachunkowości zastosowane do sporządzenia śródrocznego skróconego skonsolidowanego sprawozdania finansowego są spójne z tymi, które zastosowano przy sporządzaniu rocznego sprawozdania finansowego Grupy Kapitałowej za rok zakończony 31 grudnia 2017 roku (opublikowanego w dniu 20 marca 2018 roku).

Sprawozdania finansowe wszystkich jednostek sporządzone zostały za ten sam okres sprawozdawczy, przy zastosowaniu spójnych zasad rachunkowości. Rokiem obrotowym spółek Grupy jest rok kalendarzowy

Jednostka dominująca - Makarony Polskie SA oraz jednostki zależne – Stoczek Natura Sp. z o.o. i MP Trade Sp. z o.o. sporządzają sprawozdania finansowe wg MSR/MSSF. Wszelkie transakcje, salda, przychody i koszty pomiędzy podmiotami powiązаныmi objętymi konsolidacją podlegają wyłączeniom konsolidacyjnym.

Czas trwania działalności spółek Grupy nie jest ograniczony.

## ▼ objaśnienia dotyczące sezonowości lub cykliczności w odniesieniu do śródrocznej działalności Grupy

Działalność Grupy nie wykazuje istotnych sezonowych lub cyklicznych trendów.

## ▼ Zmiany zasad sporządzania sprawozdania finansowego

W I kwartale 2018 roku nie wystąpiły zmiany w zasadach wyceny stosowanych przy sporządzaniu sprawozdania finansowego.

## ▼ Niepewność szacunków

Poniżej przedstawiono podstawowe założenia dotyczące przyszłości i inne kluczowe źródła niepewności występujące na dzień bilansowy, z którymi związane jest istotne ryzyko znaczącej korekty wartości bilansowych aktywów i zobowiązań w następnym roku finansowym:

- stawki amortyzacyjne,
- utrata wartości aktywów (w tym należności),
- wartość rezerw,
- składniki aktywów z tytułu podatku odroczonego (spółki rozpoznają składniki aktywów z tytułu podatku odroczonego bazując na założeniu, że w przyszłości

zostanie osiągnięty zysk podatkowy pozwalający na jego wykorzystanie; pogorszenie uzyskiwanych wyników podatkowych w przyszłości mogłoby spowodować, że założenie to stałoby się nieuzasadnione).

- wycena aktywów o nieokreślonym okresie użytkowania (na dzień sporządzenia niniejszego sprawozdania nie istnieją przesłanki do odpisu wartości firmy Stoczek oraz wartości marek Abak i Tenczynek. Stosowne testy, zgodnie z obowiązującymi zasadami, zostały wykonane według stanu na koniec 31 grudnia 2017 roku)

Założenia dotyczące przyszłości oraz przyjęte szacunki są spójne z założeniami i szacunkami przyjętymi przez Grupę w sprawozdaniu finansowym za 2017 rok.

## ▼ Kontynuacja działalności

Skonsolidowane sprawozdanie finansowe Grupy Makarony Polskie zostało sporządzone przy założeniu kontynuowania działalności gospodarczej spółek Grupy, w dającej się przewidzieć przyszłości i w niezmnijszym istotnie zakresie. Grupa nie prowadziła działalności, która została zaniechana w okresie I kwartału 2018 roku.

## ▼ Zdarzenia wpływające na aktywa, zobowiązania, kapitał własny, wynik netto lub rachunek przepływów pieniężnych, które są nietypowe ze względu na ich charakter, wielkość lub częstotliwość

W okresie I kwartału 2018 roku nie wystąpiły nietypowe zdarzenia tego typu.

## ▼ Stanowisko Zarządu odnośnie publikacji prognoz wyników Grupy

Grupa Makarony Polskie nie publikowała prognoz finansowych na 2018 rok.

## ▼ Czynniki i ryzyka mające znaczący wpływ na wyniki finansowe w I kwartale 2018 roku i w kolejnych okresach

Grupa Makarony Polskie po I kwartale 2018 roku wygenerowała zysk netto w wysokości 2,3 mln zł. W Grupie wprowadzono wiele zmian mających na celu zwiększenie efektywności produkcji i zmniejszenie kosztów stałych.

Wpływ na osiągnięte wyniki będą miały m.in. następujące działania:

Budowanie przewagi konkurencyjnej poprzez inwestycje w R&D, innowacje produktowe, procesowe i organizacyjne

- rozwój działalności R&D w obszarze innowacyjnych produktów: żywności funkcjonalnej, prozdrowotnej w spółce Makarony Polskie SA powołano zespół interdyscyplinarny, który przy współpracy z instytucjami naukowymi pracuje nad opracowaniem innowacyjnych technologii wytwarzania nowych produktów niskoprzetworzonych i prozdrowotnych, łatwych w przyrządzeniu,
- realizacja rozbudowy budynku produkcyjno-magazynowego o kolejną część tj. budynku węzła mącznego przeznaczonego pod system składowania surowców i dodatków sypkich oraz chłodnię na surowce i dodatki płynne w ramach realizacji projektu utworzenia CBR,
- zakończenie inwestycji w zautomatyzowany system dozowania mąki i składników sypkich w zakładzie produkcyjnym w Częstochowie, która umożliwiła rozszerzenie możliwości produkcyjnych oraz uelastycznienie procesu produkcji,
- zdecydowano o zakupie maszyny automatycznie, poziomo pakującej, która umożliwi zapakowanie produktów w nową atrakcyjną kategorię opakowań oraz formowanie pakietów promocyjnych, które będą szeroko wykorzystane w akcjach marketingowych,
- w 2018 roku spółka Makarony Polskie SA będzie realizować zakup maszyny do formowania niestandardowych kształtów na bazie makaronu walcowanego długiego w ramach rodzaju makaronów wstęgi i papardelle,
- w 2018 roku wdrożone do sprzedaży będą makarony walcowane typu gniazdko – wielojajeczne oraz z niestandardowymi dodatkami, a także rodzaj makaronu w postaci prostokątnych, dużych płatów – lasagne,
- w zakładzie w Częstochowie będzie poczyniony szereg inwestycji które przyczynią się do zmniejszenia energochłonności, pracochłonności w procesie produkcji oraz zwiększenia bezpieczeństwa produktu,
- w spółce Stoczek Natura Sp. z o.o. prowadzone są badania mające na celu dostosowanie się do globalnych trendów produkcji żywności: produkty convenience, produkty prozdrowotne, produkty pakowane w atmosferze modyfikowanej, innowacyjne formy opakowań oferowanych produktów,
- nowoczesna linia do pakowania nadziei i farszy, posiadająca funkcję termo-formowania, zakupiona przez Stoczek Natura Sp. z o.o. umożliwi spółce ofertowanie produktów w nowej, lepszej formule jakościowej oraz o wydłużonym terminie przydatności w stosunku do produktów obecnie oferowanych. Obecnie trwają finalizujące rozmowy z kontrahentami na dostawy w/w produktów. Spółka Stoczek spodziewa się istotnego wzrostu przychodów w tym segmencie w drugiej połowie 2018 roku.

## Pozyskanie środków z Unii Europejskiej na realizację działań i inwestycji planowanych przez Grupę

- projekt pod nazwą „Wdrożenie wyników prac badawczo-rozwojowych w zakresie żywności funkcjonalnej w firmie Makarony Polskie SA”, realizowany w ramach Działania 1.4 Wsparcie MSP, Regionalnego Programu Operacyjnego Województwa Podkarpackiego 2014-2020, zakłada wdrożenie wyników prac badawczo-rozwojowych prowadzonych przy współpracy z jednostką naukową, polegających na opracowaniu innowacyjnych receptur produktów przy wykorzystaniu surowców nie stosowanych standardowo w branży makaronowej. Głównym celem projektu jest ekspansja spółki Makarony Polskie SA na rynku żywności funkcjonalnej,
- projekt pod nazwą „Utworzenie Centrum Badawczo-Rozwojowego Przemysłu Makaronowego przy Spółce Makarony Polskie SA”, realizowany w ramach Działania 2.1 Wsparcie inwestycji w infrastrukturę B+R przedsiębiorstw, Programu Operacyjnego Inteligentny Rozwój 2014-2020, zakłada utworzenie Centrum Badawczo-Rozwojowego Przemysłu Makaronowego przy spółce Makarony Polskie SA. W Centrum B&R prowadzone będą prace nad innowacyjnymi produktami o cechach prozdrowotnych, które docelowo wzbogacą ofertę produktową Spółki, a także nad zagadnieniami istotnymi dla całej branży makaronowej. W ramach projektu Spółka planuje zakup środków trwałych i robót budowlanych. Na potrzeby Centrum B&R, zakupiona zostanie m.in. nowoczesna linia do testów produkcyjnych, której parametry pozwolą odzwierciedlić warunki panujące podczas procesu produkcji przemysłowej (linia ta będzie aktywem o znaczącej wartości),
- Program „Makarony Europy” prowadzony od 2016 roku przez Polską Izbę Makaronu (PIM), którego uczestnikiem, wraz z innymi producentami skupionymi w PIM, jest spółka Makarony Polskie SA, ma na celu promocję makaronu na terenie Ukrainy oraz Chińskiej Republiki Ludowej. Ukraińscy i chińscy odbiorcy (konsumenci, dystrybutorzy) są edukowani o właściwościach zdrowotnych makaronów, a także o różnorodności i wysokiej jakości produktów makaronowych pochodzących z państw Unii Europejskiej, w tym z Polski (emisja reklam w telewizji, prasie i na stronach internetowych, akcje promocyjne przeprowadzane w trakcie targów i w punktach sprzedaży). Realizacja Programu ma przyczynić się do rozwoju rynku zbytu i wzrostu wolumenu sprzedaży makaronów produkowanych w Unii Europejskiej. Program realizowany będzie przez okres 3 lat (w latach 2016-2018).
- projekt spółki Stoczek Natura Sp. z o.o. pod nazwą „Poprawa efektywności energetycznej przedsiębiorstwa Stoczek Natura Sp. z o.o.”, realizowany w ramach w ramach Osi Priorytetowej 5 Efektywność energetyczna i gospodarka niskoemisyjna Działanie 5.1 Poprawa efektywności energetycznej przedsiębiorstw Regionalnego Programu Operacyjnego Województwa Lubelskiego na lata 2014-2020, zakłada poprawę efektywności energetycznej przedsiębiorstwa Stoczek Natura Sp. z o.o. poprzez głęboką termomodernizację budynku przedsiębiorstwa.



Przedsiębiorstwo na podstawie przeprowadzonego audytu energetycznego wdroży w ramach projektu usprawnienia w zakresie zmniejszenia zapotrzebowania na energię ciepłą oraz elektryczną, służącą zapewnieniu w pomieszczeniach warunków umożliwiających realizację odbywającego się tam procesu produkcyjnego. Cel projektu zostanie osiągnięty poprzez: realizację prac przygotowawczych, zakup materiałów i robót budowlanych oraz niezbędnych środków trwałych.

- projekt spółki Stoczek Natura Sp. z o.o. pod nazwą „Wzrost konkurencyjności Stoczek Natura Sp. z o.o.”, realizowany w ramach działania 3.7 RPO WL 2014-2020, zakłada podniesienie konkurencyjności i innowacyjności firmy na rynku krajowym i międzynarodowym poprzez wdrożenie wyników posiadanych prac B+R oraz wprowadzenie do produkcji innowacji w postaci technologii wyrobu mięsnego dania gotowego. Przedmiotem projektu jest wdrożenie innowacyjnych rozwiązań poprzez modernizację linii do produkcji dań gotowych w słoikach i puszkach.

Realizacja projektu pozytywnie wpłynie na podniesienie jakości i innowacyjności oferowanych produktów, ich powtarzalności oraz zwiększenie wydajności produkcyjnej. Dodatkowo w wyniku realizacji projektu firma będzie miała możliwość wprowadzenia do oferty handlowej nowych produktów o wartościach prozdrowotnych, kierowanych do nowej grupy konsumentów.

- spółki Grupy aplikują o środki unijne w ramach perspektywy 2014-2020 celem przyśpieszenia i rozszerzenia zakresu inwestycji w unowocześnienie parku maszynowego wykorzystywanego w ramach obecnego profilu produkcyjnego oraz służącego rozwojowi nowych obszarów działalności np. produkcji farszy i nadzień, zainicjowania obecności w segmencie HoReCa - celem utrzymania pozycji rynkowej i sprostania rosnącemu zapotrzebowaniu na nowe, innowacyjne produkty i opakowania, m.in. w spółce Stoczek Natura Sp. z o.o. w 2017 roku został przeprowadzony audyt wzorniczy, w ramach którego opracowano strategię wzorniczą. Dokument ten zawiera rekomendację dalszych działań związanych ze stosowaniem wzornictwa w firmie. W ramach kolejnego etapu będzie możliwość wdrożenia rekomendacji wynikającej z opracowanej strategii wzorniczej, tj. przeprowadzenia działań z wykorzystaniem procesów projektowania, których końcowym rezultatem będzie wprowadzenie na rynek innowacji.

#### Rozwój działalności w segmencie private label

- wzbogacenie oferty kierowanej do nowych i obecnych klientów o produkty prozdrowotne, makarony smakowe i produkty premium (np. nowe formy i kształty, innowacyjne opakowania),
- wzbogacenie oferty kierowanej do nowych i obecnych klientów o dania gotowe, mięsiwa, konserwy mięsne i zupy,
- działalność zmierzająca do poprawy rentowności kanału sprzedaży.

## Rozwój kanałów sprzedaży B2B i Instytucje

- rozwój kategorii makaronów, przetworów mięsno-warzywnych, warzywnych i owocowych, dostosowanych do oczekiwań klientów tego kanału,
- nawiązanie relacji kooperacyjnych z innymi producentami makaronów i dań gotowych oraz producentami dóbr komplementarnych, w celu uzupełnienia oferty dla finalnego odbiorcy,
- indywidualizowanie oferty i poprzez to zwiększenie konkurencyjności,
- wykorzystanie potencjału produkcyjnego spółki Stoczek Natura Sp. z o.o. w zakresie usługowego konfekcjonowania produktów oraz na bazie nowych form opakowań,
- dalszy rozwój produkcji półproduktów na bazie mocy produkcyjnych zakładu w Stoczku Łukowskim, m.in. farsze słodkie i nadzienia słone.

## Zwiększenie udziałów i wzrost poziomu dystrybucji na rynku krajowym

- intensyfikacja działań marketingowych nakierowanych na rozwój brandu Makarony Polskie, a także rebranding i nowe zdefiniowanie brandów Stoczek Natura, Sorenti i Tencynek – Grupa nawiązała współpracę z Domem Mediowym; obecnie prowadzony jest przegląd poszczególnych marek ponieważ na bazie doświadczeń z ostatnich lat stwierdzić należy, iż wysoka jakość i innowacje to za mało; w 2018 roku Grupa planuje przygotować program marketingowy,
- opracowanie i wdrożenie mechanizmów współpracy z klientem hurtowym, detalicznymi sieciami lokalnymi oraz handlem sieciowym, zwłaszcza w obszarze międzynarodowych sieci w formacie średnim i małym oraz sieci convenience – jako strategia dystrybucji selektywnej, uwzględniającej specyfikę kategorii, w których Grupa funkcjonuje,
- skupienie na szybkiej i efektywnej budowie dostępności asortymentów markowych w kanale nowoczesnym oraz wdrożenie skutecznej polityki dystrybucyjnej w kanale tradycyjnym,
- intensyfikacja działań trade marketingowych, wspierających sprzedaż i odsprzedaż produktów oraz budujących trwałe relacje z Klientami.

## Rozwój eksportu

- koncentracja na dwóch kierunkach strategicznych: Ukraina i Egipt, gdzie Grupa oferuje produkty pod brandem Sorenti oraz gdzie lokowana jest większość eksportu; rok 2018 będzie okresem umocnienia współpracy Grupy z sieciami na Ukrainie i z RAYA/Eden w Egipcie; na rynkach: egipskim, Bliskiego Wschodu i Afryki, Grupa wspólnie z egipskim partnerem prowadzi badanie rynku i nawiązuje nowe kontakty handlowe,
- systematyczny wzrost liczby klientów na rynkach zagranicznych, szczególnie w Unii Europejskiej,

- intensyfikacja komunikacji z obecnymi i potencjalnymi odbiorcami poprzez udział m.in. w targach branżowych oraz organizację spotkań B2B na rynkach docelowych,
- pozyskiwanie i realizacja projektów dotyczących dostaw pod marką własną odbiorcy, głównie na rynek afrykański,
- rozwój oferty produktowej poprzez oferowanie na rynkach zagranicznych produktów funkcjonalnych np.: makarony pełnoziarniste z wysoką zawartością błonnika, makarony orkiszowe i gryczane oraz produktów BIO i nowych kategorii produktowych.

W ocenie Zarządu Makarony Polskie SA obecna sytuacja finansowa Spółki i Grupy pozwala na realizację przedstawionych powyżej kierunków rozwoju.

## **Zagrożenia i ryzyka związane z działalnością Grupy w pozostałych miesiącach 2018 roku**

Obecna sytuacja finansowa Grupy, jej potencjał produkcyjny oraz pozycja rynkowa stwarzają szanse dla dalszego rozwoju, istnieje jednak wiele czynników, szczególnie o charakterze zewnętrznym, które bezpośrednio bądź pośrednio mogą mieć wpływ na wyniki finansowe osiągnięte w kolejnych latach.

### Ryzyko zmian tendencji rynkowych

Ryzykiem mogą być ewentualne zmiany nawyków konsumentów, np. ze względu na rosnące ceny lub publikowane powszechnie informacje nt. walorów zdrowotnych danej kategorii produktów.

Aktualne trendy rynkowe są monitorowane na bieżąco. Spółki Grupy szybko i elastycznie dopasowują do nich swoją ofertę, zarówno pod kątem samych produktów, jak i technologii ich wytworzenia. Aktualna oferta produktowa Grupy jest modyfikowana zgodnie z tendencjami rynkowymi, np. systematycznie rozwijane są produkty prozdrowotne, „Fit”, produkty o obniżonej zawartości glutenu, makarony z dodatkami smakowymi oraz ze zbóż antycznych (np. orkisz), trwają też prace nad poszerzeniem portfolio o produkty na bazie, bądź z dodatkiem mąk warzywnych.

### Ryzyko związane z konkurencją

Wszystkie obszary działalności Grupy Makarony Polskie należą do segmentów silnie konkurencyjnych. Istnieje ryzyko, iż nasilone działania konkurentów, przejawiające się głównie w pogarszaniu warunków handlowych wpłyną na rentowność i przychody Grupy, a zatem może wpłynąć na realizację zakładanych celów. Wszystkie działania otoczenia konkurencyjnego są na bieżąco monitorowane i precyzyjnie analizowane, co pozwala na szybkie reagowanie w zakresie ewentualnych zagrożeń.

Grupa stara się zminimalizować to ryzyko poprzez dywersyfikację działalności oraz rozwój produktów innowacyjnych (m.in. powołano zespoły, których celem jest prowadzenie projektów R&D).

#### Ryzyko uzależnienia od odbiorców

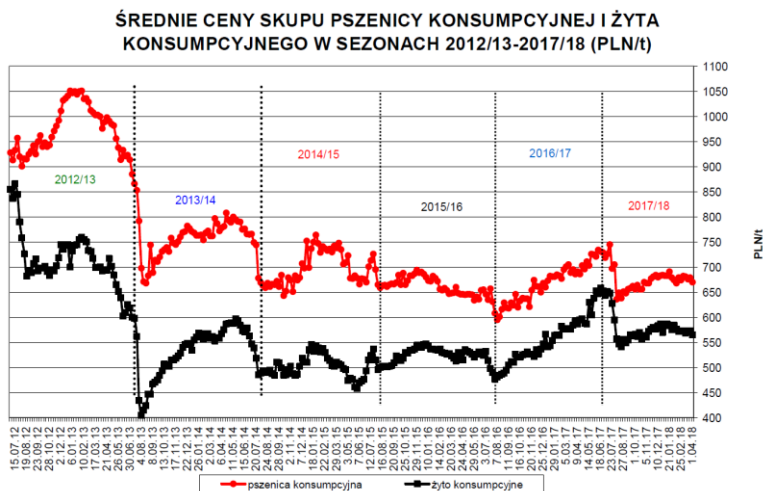
Znaczną część przychodów Grupa realizuje poprzez współpracę ze zorganizowanymi i scentralizowanymi decyzyjnie sieciami handlowymi. Ewentualny brak ciągłości współpracy z odbiorcami może wpłynąć na wysokość przychodów. Niektóre umowy handlowe nie zawierają ściśle określonej wielkości estymowanych zakupów jakich odbiorca dokona w czasie obowiązywania kontraktu. Istnieje ryzyko, że odbiorcy złożą zamówienia odbiegające ilościowo od przyjętych przez Grupę planów miesięcznych. Może to spowodować brak możliwości zaspokojenia popytu lub niepełne wykorzystanie mocy produkcyjnych, co będzie miało swoje przełożenie na realizowane wyniki. W ocenie Grupy ryzyko to nie jest znaczące, ponieważ ilość dostarczanych dotychczas wyrobów nie podlegała znaczącym wahaniom w skali roku, kształtując się w możliwych do przewidzenia granicach. Dodatkowo spółki Grupy prowadzą systematyczne działania w kierunku dywersyfikacji odbiorców i zwiększania liczby tzw. średnich klientów.

#### Ryzyko związane ze zmianami cen surowców

Polityka Grupy w zakresie zabezpieczania cen surowca długoterminowymi kontraktami zakupowymi, w okresach rocznych i półrocznych, pozwoliła utrzymać średnią cenę zakupu mąki i masy jajowej na stabilnym poziomie, a tym samym ustrzec się przed znaczącym obniżeniem rentowności produkowanego makaronu.

W nawiązaniu do aktualnej sytuacji na rynku zbóż, Spółka na bieżąco monitoruje prognozy dotyczące zarówno rynku krajowego, jak i notowań cen pszenicy konsumpcyjnej na rynkach światowych. Z informacji płynących z europejskich i poza europejskich rynków zbóż wynika, że w perspektywie najbliższych miesięcy ceny zbóż powinny utrzymywać się na stabilnym poziomie, z ew. lekką tendencją spadkową. Niemniej spółka Makarony Polskie SA ma świadomość, że obecny poziom cen mąki, który utrzymuje się na rynku od kilku lat, jest na tyle niski, że ceny są mocno narażone na wzrosty spowodowane ew. spekulacjami lub klęskami żywiołowymi. Spółka systematycznie podejmuje działania w kierunku zabezpieczania cen zakupu części surowców celem minimalizacji skutków ew. wahań cenowych mąk.

Poniższy wykres przedstawia kształtowanie się cen zbóż miękkich w Polsce w ostatnich latach:



Źródło: Rynek zbóż tydzień 14'2018, Sparks Polska

Po znaczących podwyżkach cen masy jajowej (o 250-260%) w końcówce trzeciego i w czwartym kwartale 2017 roku, spowodowanych wycofaniem z rynku UE dużych partii jaj skażonych fipronilem i wybiciem dużych stad kur niosek, w pierwszym kwartale 2018 roku, zgodnie z oczekiwaniami, nastąpiła stabilizacja rynku, a następnie systematyczny spadek cen. Jest to efekt osiągnięcia dojrzałości przez nowe nasadzenia młodych kur, które w pierwszym kwartale 2018 roku zaczęły znosić duże ilości jaj. Obecne ceny masy jajowej funkcjonujące na rynku kształtują się na poziomie 4,0-4,9 tys. zł za tonę masy jajowej. Prognozy na kolejne miesiące zakładają, że ceny jaj i masy jajowej mogą nadal lekko spadać, ew. korekty cen w górę można spodziewać się standardowo w trzecim kwartale, przy czym wahania te nie powinny mieć istotnego przełożenia na rentowność produktów.

Stoczek Natura Sp. z o.o. jest producentem przetworów owocowo-warzywnych (m.in. dżemów i sałatek) oraz dań gotowych. Ceny owoców i warzyw są mocno uzależnione od warunków pogodowych. Spółka współpracuje z krajowymi dostawcami warzyw i owoców, dodatkowo w 2017 roku rozbudowana została baza zagranicznych dostawców kluczowych surowców, co daje spółce większe możliwości pozyskania taniego surowca dobrej jakości. Skup owoców i warzyw przeprowadzany jest sezonowo, w miesiącach w których ich ceny są najniższe. W razie potrzeby skupione surowce przechowywane są w firmowych magazynach i chłodniach. Spółka Stoczek Natura Sp. z o.o. narażona jest na wzrost cen surowców wynikający z różnego rodzaju anomalii pogodowych. Dążąc do minimalizacji tego ryzyka spółka utrzymuje rozbudowaną bazę dostawców kluczowych surowców. Dodatkowo Stoczek Natura Sp. z o.o., dążąc do optymalizacji funkcjonowania zakładu, przewiduje możliwość outsourcingu produkcji tych kategorii przetworów owocowo-warzywnych, których udział rynkowy nie gwarantuje spółce optymalnego wykorzystania posiadanych mocy produkcyjnych i zakupu surowców w atrakcyjnych cenach.

Ryzyko zmiennego otoczenia prawnego i podatkowego

Polski system prawny i podatkowy charakteryzuje się częstymi zmianami. Niekorzystnym czynnikiem dla działalności spółek Grupy mogą być zmieniające się przepisy prawa, jak również różne jego interpretacje. Praktyka pokazuje, iż interpretacja przepisów prawa poprzez organy skarbowe i orzecznictwo sądowe w aspekcie opodatkowania jest niejednokrotnie niespójna. W przypadku spółek działających na rynku polskim istnieje większe ryzyko prowadzenia działalności niż w krajach o stabilnych i ugruntowanych systemach prawnych i podatkowych.

Nad zabezpieczeniem interesów Grupy w zakresie zmian prawnych czuwają zespoły prawne, które w odpowiednim czasie podejmują stosowne działania, mające na celu minimalizację ewentualnych skutków tych zmian. Zespoły ds. jakości na bieżąco śledzą wszystkie regulacje prawne dotyczące produktów i opakowań, a wymagane prawem zmiany są wdrażane bez zbędnej zwłoki.

Ryzyko związane ze zmianami kursów walut

Grupa Makarony Polskie jest importerem semoliny i eksporterem wyrobów gotowych. Ceny sprzedaży produktów Spółki są każdorazowo ustalane i uwzględniają aktualną wysokość kursów walutowych tak, aby zapewnić satysfakcjonującą rentowność sprzedaży.

Oslabienie się złotego może mieć negatywny wpływ na poziom rentowności działalności prowadzonej przez Grupę jako importera. Celem minimalizacji ryzyka zmian kursów walutowych środki uzyskiwane przez Grupę ze sprzedaży eksportowej są wykorzystywane na zakup surowców poza granicami Polski.

Ryzyko związane z presją płacową

Zmiany przepisów (wzrosty poziomu płacy minimalnej oraz minimalnej stawki godzinowej na umowach cywilno-prawnych) powodują, że wśród pracowników i potencjalnych kandydatów do pracy narasta presja płacowa. Zjawisko to potęgowane jest przez fakt, że rynek pracy coraz bardziej zaczyna przechylać się w kierunku rynku pracownika. Pracodawcy, w tym również spółki Grupy, mogą mieć problemy ze znalezieniem odpowiednich kandydatów na wakujące stanowiska, zarówno wśród specjalistów i kadry menedżerskiej, jak również wśród osób niewykwalifikowanych.

Dążąc do minimalizacji rotacji kadrowej, szczególnie wśród kluczowych pracowników i specjalistów, Grupa stara się systematycznie wdrażać motywacyjne systemy wynagradzania (połączone m.in. z wydajnościami produkcyjnymi i sprzedażowymi), które poprzez ścisłe powiązanie wyników pracy poszczególnych zespołów/osób z efektywnością realizacji celów Grupy stawianych przed tymi zespołami/pracownikami, pozwalają połączyć poziom płac satysfakcjonujący pracowników z rentownością funkcjonowania firmy.

## Ryzyko stopy procentowej

Ryzyko stopy procentowej jest to ryzyko poniesienia strat w wyniku zmian poziomów rynkowych stóp procentowych oraz zmian w wysokości odsetek ustawowych. Grupa finansuje swoją działalność kredytami, co zwiększa jej poziom wrażliwości na ryzyko wywołane zmianami stóp procentowych zarówno długoterminowych, jak i krótkoterminowych zobowiązań finansowych.

W 2018 roku Grupa korzystała z zewnętrznych źródeł finansowania w formie kredytów bankowych: obrotowych, w rachunku bieżącym i inwestycyjnych oraz leasingu i faktoringu

Na dzień 31 marca 2018 roku Grupa posiadała zobowiązanie z tytułu zaciągniętych kredytów w wysokości 20 719 tys. zł:

Waluta	Oprocentowanie	Saldo kredytów	Z tego kredyty	
			Krótkoterminowe	Długoterminowe
PLN	WIBOR + marża banku	20 719	13 189	7 530

Grupa posiada zobowiązania z tytułu kredytów, dla których odsetki liczone są na bazie zmiennej stopy procentowej, w związku z czym występuje ryzyko wzrostu tych stóp w stosunku do momentu zawarcia umowy.

## Ryzyko kredytowe

Ryzyko kredytowe oznacza ryzyko niewywiązania się kontrahentów Grupy ze zobowiązań. Grupa stosuje zasadę dokonywania transakcji z kontrahentami o sprawdzonej wiarygodności kredytowej; w razie potrzeby uzyskując stosowne zabezpieczenie jako narzędzie redukcji ryzyka strat finansowych z tytułu niedotrzymania warunków umowy. Grupa korzysta z informacji finansowych dostępnych publicznie oraz z własnych danych o transakcjach, dokonując oceny kondycji finansowej swoich głównych klientów.

Narażenie Grupy na ryzyko wiarygodności kredytowej kontrahentów jest stale monitorowane; kontrolę ryzyka kredytowego umożliwiają limity weryfikowane i zatwierdzane na bieżąco w ramach struktur kontrolujących w Grupie. Dodatkowo Grupa objęła wybranych kontrahentów ubezpieczeniem należności handlowych udzielonym przez jednego z większych ubezpieczycieli działających w tym zakresie na rynku polskim.

Grupa nie jest narażona na istotne ryzyko kredytowe wobec pojedynczego kontrahenta, ani grupy kontrahentów.

## Wybrane dane finansowe – Grupa Makarony Polskie

Wybrane dane finansowe w EURO zostały przedstawione zgodnie z §64 ust.2 Rozporządzenia Ministra Finansów z dnia 29 marca 2018 roku:

- pozycje sprawozdania z sytuacji finansowej zostały przeliczone według średniego kursu ogłoszonego przez NBP obowiązującego na dzień bilansowy (31.03.2018r. 1 EUR= 4,2085zł; 31 grudnia 2017r. 1 EUR = 4,1709zł)
- pozycje sprawozdania z całkowitych dochodów oraz sprawozdania z przepływów pieniężnych zostały przeliczone według kursu stanowiącego średnią arytmetyczną średnich kursów ustalonych przez NBP obowiązujących na ostatni dzień każdego miesiąca I kwartału 2018 roku = 4,1784 zł oraz na koniec każdego miesiąca I kwartału 2017 roku = 4,2891 zł.

Wybrane dane finansowe	31 marca 2018 roku	31 marca 2017 roku	31 marca 2018 roku (w tys. EURO)	31 marca 2017 roku (w tys. EURO)
Przychody netto ze sprzedaży produktów, usług, towarów i materiałów	42 445	34 395	10 158	8 019
Zysk (strata) z działalności kontynuowanej	3 135	2 431	750	567
Zysk (strata) brutto	2 868	2 338	686	545
Zysk (strata) netto z działalności kontynuowanej	2 253	1 852	539	432
EBIT	3 135	2 431	750	567
EBITDA (EBIT + amortyzacja)	4 576	3 684	1 095	859
Przepływy pieniężne netto z działalności operacyjnej	- 109	945	- 26	220
Przepływy pieniężne netto z działalności inwestycyjnej	- 776	- 430	- 186	- 100
Przepływy pieniężne netto z działalności finansowej	- 186	- 680	- 45	- 159
Przepływy pieniężne netto, razem	- 1 071	-165	- 256	- 38
Aktywa razem ***	141 629	137 208	33 653	32 896
Zobowiązania i rezerwy na zobowiązania ***	63 356	61 188	15 054	14 670
Zobowiązania długoterminowe ***	19 878	20 523	4 723	4 920
Zobowiązania krótkoterminowe ***	43 478	40 665	10 331	9 750
Kapitał własny ***	78 273	76 020	18 599	18 226
Kapitał podstawowy ***	27 750	27 750	6 594	6 653



Liczba akcji (w sztukach)	9 250 071	9 250 071	9 250 071	9 250 071
Średnia ważona liczba akcji (w sztukach) w okresie danego roku obrotowego	9 250 071	9 250 071	9 250 071	9 250 071
Zyska/strata na jedną akcję zwykłą (w zł/EUR) *	0,24	0,20	0,06	0,05
Wartość księgową na jedną akcję (w zł/EUR) **	8,46	8,22	2,01	1,97

\* Zysk/strata netto na jedną akcję zwykłą = wynik netto/średnia ważona liczba akcji w okresie

\*\* Wartość księgową na jedną akcję zwykłą = kapitały własne/liczba akcji na dany moment bilansowy

\*\*\* Porównywalne dane dotyczące sprawozdania z sytuacji finansowej według stanu na dzień 31 grudnia 2017 roku

## Skonsolidowane sprawozdanie z całkowitych dochodów

ZA OKRES	01.01.2018- 31.03.2018	01.01.2017- 31.03.2017
Przychody netto ze sprzedaży	42 445	34 395
Przychody netto ze sprzedaży produktów i usług	40 596	32 766
Przychody netto ze sprzedaży towarów i materiałów	1 849	1 629
Koszt własny	33 220	26 243
Koszty wytworzenia sprzedanych produktów i usług	31 468	24 630
Wartość sprzedanych towarów i materiałów	1 752	1 613
Zysk (strata) brutto ze sprzedaży	9 225	8 152
Koszty sprzedaży	4 498	4 519
Koszty ogólnego zarządu	1 741	1 337
Pozostałe przychody	222	228
Pozostałe koszty	73	93
Zysk (strata) z działalności kontynuowanej	3 135	2 431
Przychody finansowe	2	152
Koszty finansowe	269	245
Zysk brutto	2 868	2 338
Podatek dochodowy- część bieżąca	294	495
Podatek dochodowy- część odroczone	321	- 9
Zysk (strata) netto z działalności kontynuowanej	2 253	1 852
W tym przypadający na:		
Akcjonariuszy jednostki dominującej	2 253	1 852
Udziały niekontrolujące		
Podstawowy wynik netto przypadający na jedną akcję w złotych	0,24	0,20
Rozwodniony wynik netto przypadający na jedną akcję w złotych	0,24	0,20
Inne całkowite dochody/straty netto		
Całkowite dochody netto ogółem	2 253	1 852
Całkowite dochody netto przypadające na:		
Akcjonariuszy jednostki dominującej	2 253	1 852
Udziały niekontrolujące		

▼ Sprawozdanie z pozostałych całkowitych dochodów netto – zastosowanie rachunkowości zabezpieczeń

<b>ZA OKRES</b>	<b>01.01.2018- 31.03.2018</b>	<b>01.01.2017- 31.03.2017</b>
Całkowite dochody netto	2 253	1 852
Zysk/strata z tyt. zastosowania rachunkowości zabezpieczeń	0	0
Całkowite dochody netto ogółem	2 253	1 852

## Skonsolidowane sprawozdanie z sytuacji finansowej

AKTYWA	31 marca 2018	31 grudnia 2017	31 marca 2017
<b>AKTYWA TRWAŁE</b>	<b>90 215</b>	<b>91 110</b>	<b>91 329</b>
Rzeczowe aktywa trwałe	73 428	74 061	74 326
Nieruchomości inwestycyjne	642	642	1 235
Wartość firmy	5 949	5 949	5 949
Inne wartości niematerialne	9 949	9 953	9 498
Długoterminowe aktywa finansowe	0	0	0
Aktywa z tytułu odroczonego podatku dochodowego	6	5	20
Pozostałe aktywa-długoterminowe	241	500	301
<b>AKTYWA OBROTOWE</b>	<b>51 414</b>	<b>46 098</b>	<b>40 179</b>
Zapasy	16 539	15 624	15 374
Należności krótkoterminowe	34 022	28 513	23 564
Należności z tytułu podatku dochodowego	29	29	33
Udzielone pożyczki	0	0	0
Środki pieniężne i ich ekwiwalenty	383	1 454	749
Pozostałe aktywa-krótkoterminowe	441	478	459
AKTYWA TRWAŁE PRZEZNACZONE DO ZBYCIA	0	0	0
<b>SUMA AKTYWÓW</b>	<b>141 629</b>	<b>137 208</b>	<b>131 508</b>

PASYWA	31 marca 2018	31 grudnia 2017	31 marca 2017
<b>KAPITAŁ WŁASNY</b>	<b>78 273</b>	<b>76 020</b>	<b>74 668</b>
Kapitał podstawowy	27 750	27 750	27 750
Pozostałe kapitały	42 184	42 184	39 505
Zyski/straty zatrzymane (zysk/strata z lat ubiegłych)	6 086	569	5 561
Zysk/strata netto	2 253	5 517	1 852
<b>ZOBOWIĄZANIA DŁUGOTERMINOWE</b>	<b>19 878</b>	<b>20 523</b>	<b>23 074</b>
Rezerwa z tytułu odroczonego podatku dochodowego	3 860	3 538	3 382
Długoterminowe kredyty bankowe i pożyczki	7 530	8 221	10 117

Rezerwa na świadczenia emerytalne i podobne (długoterminowe)	190	190	143
Przychody przyszłych okresów-długoterminowe	6 453	6 538	6 963
Długoterminowe zobowiązania finansowe	1 845	2 036	2 469
<b>ZOBOWIĄZANIA KRÓTKOTERMINOWE</b>	<b>43 478</b>	<b>40 665</b>	<b>33 766</b>
Krótkoterminowe kredyty bankowe i pożyczki	13 189	12 272	9 276
Krótkoterminowe zobowiązania finansowe	799	826	936
Pozostałe zobowiązania krótkoterminowe	28 414	26 800	22 571
Zobowiązania z tytułu podatku dochodowego	10	65	0
Przychody przyszłych okresów-krótkoterminowe	510	553	510
Rezerwa na świadczenia emerytalne i podobne (krótkoterminowe)	149	149	71
Pozostałe rezerwy krótkoterminowe	407	0	402
<b>ZOBOWIĄZANIA OGÓŁEM</b>	<b>63 356</b>	<b>61 188</b>	<b>56 840</b>
<b>SUMA PASYWÓW</b>	<b>141 629</b>	<b>137 208</b>	<b>131 508</b>

## Skonsolidowane sprawozdanie z przepływów pieniężnych

ZA OKRES	01.01.2018- 31.03.2018	01.01.2017- 31.03.2017
Przepływy środków pieniężnych z działalności operacyjnej		
<b>Zysk przed opodatkowaniem</b>	<b>2 868</b>	<b>2 338</b>
Korekty o pozycje:	- 2 977	- 1 393
Amortyzacja	1 441	1 253
Zyski/ straty z tytułu różnic kursowych	0	6
Koszty i przychody z tytułu odsetek	193	226
Przychody z tytułu dywidend	0	0
Zysk/ strata z tytułu działalności inwestycyjnej	- 28	- 25
Zmiana stanu rezerw	407	402
Zmiana stanu zapasów	- 915	- 2 359
Zmiana stanu należności	- 5 508	- 95
Zmiana stanu zobowiązań i rozliczeń międzyokresowych	1 782	- 280
Zapłacony/ zwrócony podatek dochodowy od osób prawnych	- 349	- 521
Inne korekty	0	0
<b>Przepływy środków pieniężnych netto z działalności operacyjnej</b>	<b>- 109</b>	<b>945</b>
Przepływy środków pieniężnych z działalności inwestycyjnej		
Wpływy ze sprzedaży środków trwałych i wartości niematerialnych	28	25
Wpływy ze sprzedaży aktywów finansowych	0	0
Wydatki na nabycie rzeczowych aktywów trwałych i wartości niematerialnych	- 804	- 455
Wydatki na nabycie podmiotów zależnych i stowarzyszonych	0	0
Wpływy z tytułu odsetek	0	0
Wpływy z tytułu udzielonych pożyczek	0	0
Udzielone pożyczki	0	0
Inne	0	0
<b>Przepływy środków pieniężnych netto z działalności inwestycyjnej</b>	<b>- 776</b>	<b>- 430</b>
Przepływy środków pieniężnych z działalności finansowej		
Wpływy z kredytów i pożyczek	1 850	821

Splata kredytów i pożyczek	- 1 624	- 1 000
Płatności zobowiązań z tytułu umów leasingu finansowego	- 219	- 275
Zapłacone odsetki	-193	- 226
Dywidenda wypłacona akcjonariuszom	0	0
Wydatki na nabycie aktywów finansowych	0	0
Inne wpływy finansowe	0	0
<b>Przepływy środków pieniężnych netto z działalności finansowej</b>	<b>- 186</b>	<b>- 680</b>
<b>Zwiększenie/ zmniejszenie stanu środków pieniężnych i ekwiwalentów środków pieniężnych</b>	<b>- 1 071</b>	<b>- 165</b>
Środki pieniężne, ekwiwalenty środków pieniężnych oraz kredyty w rachunku bieżącym na początek okresu	1 454	920
Zyski/straty z tytułu różnic kursowych dotyczące wyceny środków pieniężnych, ekwiwalentów środków pieniężnych oraz kredytów w rachunku bieżącym	0	- 6
<b>Środki pieniężne, ekwiwalenty środków pieniężnych oraz kredyty w rachunku bieżącym na koniec okresu</b>	<b>383</b>	<b>749</b>

## Sprawozdanie ze zmian w skonsolidowanym kapitale własnym

Za okres od 1 stycznia 2018 roku do 31 marca 2018 roku

	Kapitał podstawowy	Pozostałe kapitały	Wynik roku bieżącego	Zysk/strata z lat ubiegłych	Razem
Stan na 1 stycznia 2018 roku	27 750	42 184	0	6 086	76 020
Podział zysku/pokrycie straty	0	0	0	0	0
Zysk/strata z tyt. zastosowania rachunkowości zabezpieczeń	0	0	0	0	0
Wypłata dywidendy	0	0	0	0	0
Wynik netto po I kw. 2018 roku			2 253		2 253
Stan na 31 marca 2018 roku	27 750	42 184	2 253	6 086	78 273

Za okres od 1 stycznia 2017 roku do 31 grudnia 2017 roku

	Kapitał podstawowy	Pozostałe kapitały	Wynik roku bieżącego	Zysk/strata z lat ubiegłych	Razem
Stan na 1 stycznia 2017 roku	27 750	39 505	0	5 561	72 816
Podział zysku/pokrycie straty	0	2 679	0	- 2 679	0
Zysk/strata z tyt. zastosowania rachunkowości zabezpieczeń	0	0	0	0	0
Wypłata dywidendy	0	0	0	- 2 313	- 2 313
Wynik netto w 2017 roku	0	0	5 517	0	5 517
Stan na 31 grudnia 2017 roku	27 750	42 184	5 517	569	76 020

Za okres od 1 stycznia 2017 roku do 31 marca 2017 roku

	Kapitał podstawowy	Pozostałe kapitały	Wynik roku bieżącego	Zysk/strata z lat ubiegłych	Razem
Stan na 1 stycznia 2017 roku	27 750	39 505	0	5 561	72 816



Podział zysku/pokrycie straty	0	0	0	0	0
Zysk/strata z tyt. zastosowania rachunkowości zabezpieczeń	0	0	0	0	0
Wypłata dywidendy	0	0	0	0	0
Wynik netto po I kw. 2017 roku	0	0	1 852	0	1 852
Stan na 31 marca 2017 roku	27 750	39 505	1 852	5 561	74 668

## Dodatkowe noty objaśniające

### Przychody ze sprzedaży produktów, usług, towarów i materiałów wg segmentów działalności

Dla celów zarządczych Grupa podzielona jest na jednostki biznesowe w oparciu o oferowane produkty i usługi.

	Za okres od 01.01 do 31.03.2018	Za okres od 01.01 do 31.03.2017
Przychody ze sprzedaży produktów	38 593	31 973
Przychody ze sprzedaży usług w tym:	2 003	793
- z tyt. najmu i składowania	1 247	618
- usługi dystrybucyjne	0	0
- usługi transportowe	0	0
- produkcja usługowa	756	175
- pozostałe usługi	0	0
Przychody ze sprzedaży materiałów	1 095	1 492
Przychody ze sprzedaży towarów	754	137
<b>Razem</b>	<b>42 445</b>	<b>34 395</b>

### Segmenty operacyjne

Grupa Makarony Polskie wyróżnia segmenty operacyjne wykazane w tabeli poniżej:

	Za okres od 01.01 do 31.03.2018	Za okres od 01.01 do 31.03.2017
Makarony	26 083	25 246
Przetwory mięsno-warzywne	10 854	5 141
Przetwory warzywne i farsze	920	747
Przetwory owocowe	1 942	974
Pozostałe	2 646	2 287
<b>Razem</b>	<b>42 445</b>	<b>34 395</b>

Podstawowe informacje dotyczące segmentów operacyjnych:

Za okres od 01.01 do 31.03.2018	Makarony	Przetwory mięsno-warzywne	Przetwory warzywne i farsze	Przetwory owocowe	Pozostałe	Segmenty ogółem
<b>Przychody segmentów ogółem</b>	<b>26 083</b>	<b>10 854</b>	<b>920</b>	<b>1 942</b>	<b>2 646</b>	<b>42 445</b>
Sprzedaż na rzecz klientów zewnętrznych	26 083	10 854	920	1 942	2 646	42 445
Sprzedaż między segmentami	0	0	0	0	0	0
Koszty segmentów	20 135	9 230	690	1 683	1 482	33 220
<b>Zyski lub straty segmentów</b>	<b>5 948</b>	<b>1 624</b>	<b>230</b>	<b>259</b>	<b>1 164</b>	<b>9 225</b>
Koszty sprzedaży	0	0	0	0	0	-4 498
Koszty zarządu	0	0	0	0	0	-1 741
Pozostałe przychody	0	0	0	0	0	222
Inne koszty	0	0	0	0	0	-73
Przychody finansowe	0	0	0	0	0	2
Koszty finansowe	0	0	0	0	0	-269
Eliminacja zysku straty między segmentami	0	0	0	0	0	0
Pozostały zysk lub strata	0	0	0	0	0	0
Kwoty nieprzypisane	0	0	0	0	0	0
<b>Zysk/strata brutto z działalności kontynuowanej</b>	<b>0</b>	<b>0</b>	<b>0</b>	<b>0</b>	<b>0</b>	<b>2 868</b>

Za okres od 01.01 do 31.03.2017	Makarony	Przetwory mięsno-warzywne	Przetwory warzywne i farsze	Przetwory owocowe	Pozostałe	Segmenty ogółem
<b>Przychody segmentów ogółem</b>	<b>25 246</b>	<b>5 141</b>	<b>747</b>	<b>974</b>	<b>2 287</b>	<b>34 395</b>
Sprzedaż na rzecz klientów zewnętrznych	25 246	5 141	747	974	2 287	34 395
Sprzedaż między segmentami	0	0	0	0	0	0
Koszty segmentów	19 044	4 113	599	884	1 603	26 243
<b>Zyski lub straty segmentów</b>	<b>6 202</b>	<b>1 028</b>	<b>148</b>	<b>90</b>	<b>684</b>	<b>8 152</b>
Koszty sprzedaży	0	0	0	0	0	- 4 519
Koszty zarządu	0	0	0	0	0	- 1 337
Pozostałe przychody	0	0	0	0	0	228
Inne koszty	0	0	0	0	0	- 93
Przychody finansowe	0	0	0	0	0	152

Koszty finansowe	0	0	0	0	0	- 245
Eliminacja zysku straty między segmentami	0	0	0	0	0	0
Pozostały zysk lub strata	0	0	0	0	0	0
Kwoty nieprzypisane	0	0	0	0	0	0
<b>Zysk/strata brutto z działalności kontynuowanej</b>						<b>2 338</b>

Grupa zastosowała MSSF 8 „Segmenty operacyjne”. Zgodnie z wymogami MSSF 8, należy identyfikować segmenty operacyjne w oparciu o wewnętrzne raporty dotyczące tych elementów, które są regularnie weryfikowane przez osoby decydujące o przydzielaniu zasobów do danego segmentu i oceniające jego wyniki finansowe. Spółki z Grupy działają głównie na terenie Polski, której regiony z uwagi na bliskość lokalizacji, podobne warunki ekonomiczne i ryzyko ogólne należy uznać za obszar jednorodny.

#### Przychody ze sprzedaży produktów, usług, towarów i materiałów – struktura geograficzna

	Za okres od 01.01 do 31.03.2018	Za okres od 01.01 do 31.03.2017
Kraj	40 364	32 410
Eksport, w tym:	2 081	1 985
- kraje Unii Europejskiej	584	681
- pozostałe kraje	1 497	1 304
<b>Razem</b>	<b>42 445</b>	<b>34 395</b>

Rynki zbytu Grupy Makarony Polskie można podzielić na rynek krajowy (obejmujący private label, handel tradycyjny, handel nowoczesny oraz B2B i instytucje) oraz eksport (w tym sprzedaż przez pośredników krajowych). W I kwartale 2018 roku wartość sprzedaży wyniosła 40,4 mln zł na rynku krajowym i 2,1 mln zł w eksporcie. W analogicznym okresie 2017 roku wielkości te wyniosły odpowiednio 32,4 mln zł i 2,0 mln zł.

#### Dane dotyczące wyniku finansowego oraz akcji, które posłużyły do wyliczenia podstawowego i rozwodnionego zysku na jedną akcję

	Za okres od 01.01 do 31.03.2018	Za okres od 01.01 do 31.03.2017
Zysk/strata netto na jedną akcję	0,24	0,20
Wartość księgową na jedną akcję w zł	8,46	8,07

	Za okres od 01.01 do 31.03.2018	Za okres od 01.01 do 31.03.2017
Zysk/strata netto z działalności kontynuowanej przypadający(a) na akcjonariuszy jednostki dominującej	2 253	1 852
Zysk/strata na działalności zaniechanej przypadający(a) na akcjonariuszy jednostki dominującej	0	0
Zysk/strata netto przypadający(a) na akcjonariuszy jednostki dominującej	2 253	1 852
Zysk/strata netto przypadający na zwykłych akcjonariuszy, zastosowany do obliczenia rozwodnionego zysku/straty na jedną akcję	0	0

	Za okres od 01.01 do 31.03.2018	Za okres od 01.01 do 31.03.2017
Średnia ważona liczba wyemitowanych akcji zwykłych zastosowana do obliczenia podstawowego zysku/straty na jedną akcję	9 250 071	9 250 071
Wpływ rozwodnienia	nie dotyczy	nie dotyczy
Skorygowana średnia ważona liczba akcji zwykłych zastosowana do obliczenia rozwodnionego zysku/straty na jedną akcję	nie dotyczy	nie dotyczy

Zysk netto przypadający na jedną akcję oblicza się poprzez podzielenie zysku netto za okres, przypadającego na zwykłych akcjonariuszy Spółki dominującej, przez średnią ważoną liczbę wyemitowanych akcji zwykłych występujących w ciągu okresu.

Zysk rozwodniony przypadający na jedną akcję oblicza się poprzez podzielenie zysku netto za okres, przypadającego na zwykłych akcjonariuszy jednostki dominującej (po potrąceniu odsetek od umarzalnych akcji uprzywilejowanych zamiennych na akcje zwykłe), przez średnią ważoną liczbę wyemitowanych akcji zwykłych występujących w ciągu okresu (skorygowaną o wpływ opcji rozwadniających oraz rozwadniających umarzalnych akcji uprzywilejowanych zamiennych na akcje zwykłe).

W Spółce dominującej w I kwartale 2018 roku nie było czynników rozwadniających kapitał podstawowy.

Wartość księgowa na jedną akcję to iloraz kapitałów własnych przez liczbę akcji na dany moment bilansowy.

### Kapitał podstawowy

Kapitał zakładowy Makarony Polskie SA na dzień 31 marca 2018 roku wynosił 27 750 213 zł i dzielił się w następujący sposób:

	Rodzaj akcji	Rodzaj uprzywilejowania	Liczba akcji w szt.	Wartość nominalna 1 akcji w zł	Wartość serii (emisji) wg wartości nominalnej w tys. zł	Sposób pokrycia kapitału	Data rejestracji	Prawo do dywidendy (od daty)
seria A	na okaziciela	akcje zwykłe	3 013 250	3	9 040	wkłady pieniężne	05.07.2004	01.01.2004
seria B	na okaziciela	akcje zwykłe	1 169 750	3	3 509	wkłady niepieniężne	29.10.2004	01.01.2004
seria C	na okaziciela	akcje zwykłe	3 000 000	3	9 000	wkłady pieniężne	18.04.2007	01.01.2007
seria D	na okaziciela	akcje zwykłe	1 735 821	3	5 207	wkłady pieniężne	22.06.2007	01.01.2007
Seria E	na okaziciela	akcje zwykłe	331 250	3	994	wkłady pieniężne	11.02.2008	01.01.2008
<b>Razem</b>			<b>9 250 071</b>		<b>27 750</b>			

### Informacje o zmianach wielkości szacunkowych dotyczące skonsolidowanego sprawozdania finansowego

#### ZMIANY Z TYTUŁU REZERW

Zmiany stanu na 31.03.2018 roku	Stan na 01.01.2018	Utworzenie	Wykorzystanie i rozwiązanie	Stan na koniec okresu
Na świadczenia emerytalne i podobne, w tym:	339	0	0	339
a) długoterminowa	190	0	0	190
b) krótkoterminowa	149	0	0	149
Pozostałe rezerwy, w tym:	0	407	0	407
b) pozostałe	0	407	0	407
<b>Razem</b>	<b>339</b>	<b>407</b>	<b>0</b>	<b>746</b>

Zmiany stanu na 31.03.2017 roku	Stan na 01.01.2017	Utworzenie	Wykorzystanie i rozwiązanie	Stan na koniec okresu
Na świadczenia emerytalne i podobne, w tym:	214	0	0	214
a) długoterminowa	143	0	0	143
b) krótkoterminowa	71	0	0	71
Pozostałe rezerwy, w tym:	0	402	0	402
b) pozostałe	0	402	0	402
<b>Razem</b>	<b>214</b>	<b>402</b>	<b>0</b>	<b>616</b>

AKTYWA I REZERWY Z TYTUŁU PODATKU ODROZONEGO

Zmiany stanu na 31.03.2018 roku	Stan na 01.01.2018	Utworzenie	Wykorzystanie i rozwiązanie	Stan na koniec okresu
Aktywo z tyt. odroczonego podatku dochodowego	355	166	228	293
Rezerwa tytułu odroczonego podatku dochodowego	3 888	304	45	4 147
Aktywo /Rezerwa po kompensacie	3 533			3 854

Zmiany stanu na 31.03.2017 roku	Stan na 01.01.2017	Utworzenie	Wykorzystanie i rozwiązanie	Stan na koniec okresu
Aktywo z tyt. odroczonego podatku dochodowego	385	149	78	456
Rezerwa tytułu odroczonego podatku dochodowego	3 756	87	25	3 818
Aktywo /Rezerwa po kompensacie	3 371			3 362

ODPISY AKTUALIZUJĄCE WARTOŚĆ AKTYWÓW

Zmiany stanu na 31.03.2018	Stan na 01.01.2018	Utworzenie	Wykorzystanie i rozwiązanie	Stan na koniec okresu
Odpisy aktualizujące należności	76	0	0	76
Odpisy aktualizujące zapasy	0	0	0	0
Odpisy aktualizujące rzeczowe aktywa trwałe	1 674	0	24	1 650

Zmiany stanu na 31.03.2017	Stan na 01.01.2017	Utworzenie	Wykorzystanie i rozwiązanie	Stan na koniec okresu
Odpisy aktualizujące należności	76	0	0	76
Odpisy aktualizujące zapasy	21	0	21	0
Odpisy aktualizujące rzeczowe aktywa trwałe	1 769	0	24	1 745

Grupa na bieżąco monitoruje aktywa, w przypadku utraty wartości Grupa dokonuje odpisu aktualizującego wartości aktywów. W trakcie I kwartału 2018 roku nie wystąpiły przesłanki do dokonania odpisu.

### Dywidendy zapłacone i zaproponowane do zapłaty

W okresie I kwartału i do dnia publikacji spółka Makarony Polskie SA nie wypłaciła dywidendy.

Zarząd Makarony Polskie SA postanowił, iż w latach 2018-2019 nie będzie rekomendował Walnemu Zgromadzeniu wypłaty dywidendy dla akcjonariuszy. Decyzja ta podyktowana jest ambitnymi, wielomilionowymi planami inwestycyjnymi przyjętymi przez Grupę na lata 2018-2019. Na realizację tych inwestycji spółki Grupy pozyskały zarówno dofinansowanie

ze środków Unii Europejskiej, jak również finansowanie obce (długoterminowe kredyty inwestycyjne), niemniej dla zapewnienia właściwych przepływów pieniężnych konieczne jest zapewnienie również właściwego poziomu wkładu własnego ze strony Grupy. Biorąc powyższe pod uwagę Zarząd zdecydował jak na wstępie.

Zarząd Spółki stoi na stanowisku, że zaplanowane inwestycje są istotne dla dalszego dynamicznego rozwoju Grupy oraz umocnienia jej pozycji rynkowej, a w dłuższej perspektywie czasowej przełożą się również na wzrost wartości firmy dla akcjonariuszy i możliwość osiągnięcia większego zwrotu z inwestycji w akcje spółki Makarony polskie SA.

Inwestycje mają na celu nie tylko unowocześnienie i poszerzenie parku maszynowego, ale także stworzenie zaplecza badawczo-rozwojowego pozwalającego na szybkie reagowanie na pojawiające się potrzeby konsumentów i trendy rynkowe, a także oferowanie rynkowi produktów innowacyjnych, w tym funkcjonalnych.

Biorąc powyższe pod uwagę Zarząd Spółki zdecydował zarekomendować Zwyczajnemu Walnemu Zgromadzeniu, aby zysk netto za okres od 1 stycznia 2017 roku do 31 grudnia 2017 roku w wysokości ok. 5 249 tys. zł przeznaczyć na kapitał zapasowy spółki Makarony Polskie SA. Jednocześnie Spółka informuje, iż zgodnie z art. 382 §3 Kodeksu spółek handlowych niniejsza rekomendacja zostanie skierowana i zaopiniowana przez Radę Nadzorczą Spółki. Ostateczną decyzję dotyczącą podziału zysku za rok obrotowy 2017 podejmie Zwyczajne Walne Zgromadzenie Spółki.

#### Rozliczenia pomiędzy jednostkami powiązаныmi

W I kwartale 2018 roku spółka Makarony Polskie SA nie zawierała istotnych transakcji ze spółkami zależnymi na warunkach innych niż rynkowe.

W ramach Grupy Makarony Polskie poszczególne spółki zawierają pomiędzy sobą transakcje kupna i sprzedaży produktów, towarów i usług. Pomiedzy spółkami funkcjonują umowy określające warunki współpracy, dostosowane do struktury organizacyjnej Grupy. Wszystkie transakcje przeprowadzane się na zasadach i warunkach rynkowych.

Podmiot powiązany	Sprzedaż na rzecz podmiotów powiązanych- przychody ogółem		Zakupy od podmiotów powiązanych	
	Za okres	Za okres	Za okres	Za okres
	od 01.01 do 31.03.2018	od 01.01 do 31.03.2017	od 01.01 do 31.03.2018	od 01.01 do 31.03.2017
Jednostka dominująca- Makarony Polskie S.A.	232	1 618	6 072	2 967
od/do Stoczek Sp. z o.o.	219	145	5 527	2 701
od/do MP Trade Sp. z.o.o.	13	1 473	545	266



Podmiot powiązany	Należności od podmiotów powiązanych		Zobowiązania wobec podmiotów powiązanych	
	Na dzień 31.03.2018	Na dzień 31.03.2017	Na dzień 31.03.2018	Na dzień 31.03.2017
Jednostka dominująca- Makarony Polskie S.A.	848	2 990	515	655
- od/do Stoczek Sp. z o.o.	843	961	426	518
od/do MP Trade Sp. z.o.o.	5	2 029	89	137

## ROZLICZENIA POMIĘDZY JEDNOSTKAMI ZALEŻNYMI

Jednostki zależne	Sprzedaż pomiędzy jednostkami zależnymi- przychody ogółem		Zakupy pomiędzy jednostkami zależnymi	
	Za okres	Za okres	Za okres	Za okres
	od 01.01 do 31.03.2018	od 01.01 do 31.03.2017	od 01.01 do 31.03.2018	od 01.01 do 31.03.2017
Jednostka zależne ogółem	3	1 691	3	1 691
- od/do Stoczek Sp. o.o.	3	1 662	0	29
od/do MP Trade Sp. z.o.o.	0	29	3	1 662

Jednostki zależne	Należności pomiędzy jednostkami zależnymi		Zobowiązania pomiędzy jednostkami zależnymi	
	Na dzień 31.03.2018	Na dzień 31.03.2017	Na dzień 31.03.2018	Na dzień 31.03.2017
Jednostka zależne ogółem	521	1 924	521	1 924
- od/do Stoczek Sp. o.o.	521	1 873	0	51
od/do MP Trade Sp. z.o.o.	0	51	521	1 873

### Informacje dotyczące emisji, wykupu i spłaty dłużnych papierów wartościowych

W I kwartale 2018 roku spółki Grupy Makarony Polskie nie emitowały oraz nie dokonały wykupu oraz spłaty dłużnych papierów wartościowych.

Po zakończeniu okresu sprawozdawczego, w dniu 11 maja 2018 roku, Zarząd podjął decyzję o skierowania wniosku do Walnego Zgromadzenia o:

- emisję nie więcej niż 2.000.000 (słownie: dwóch milionów) obligacji na okaziciela niezabezpieczonych, o wartości nominalnej i cenie emisyjnej za każdą obligację ustalonej przez Radę Nadzorczą nie niższej niż 3 (słownie: trzy złote) i łącznej wartości nominalnej emisji nie wyższej niż 12.000.000 (słownie: dwanaście milionów) złotych, zamiennych na akcje zwykłe na okaziciela serii F Spółki,
- wraz z warunkowym podwyższeniem kapitału zakładowego o kwotę nie większą niż 6.000.000 zł (słownie: sześć milionów złotych), poprzez emisję nie więcej niż 2.000.000 (słownie: dwa miliony) akcji zwykłych na okaziciela serii F o wartości nominalnej po 3,00 (słownie: trzy) złote każda, oraz
- wraz ze zmianą statutu Spółki, oraz

- wraz z pozbawieniem dotychczasowych akcjonariuszy Spółki prawa poboru obligacji i akcji serii F emitowanych w celu przyznania praw do objęcia tych akcji dla posiadaczy obligacji zamiennych. emisję obligacji zamiennych na akcje Spółki, warunkowe podwyższenie kapitału zakładowego, zmianę statutu Spółki oraz wyłączenie prawa poboru obligacji i akcji.

Wniosek Zarządu został pozytywnie zaopiniowany przez Radę Nadzorczą i zostanie przedstawiony na najbliższym Walnym Zgromadzeniu Spółki.

#### Informacje dotyczące przeprowadzonych i planowanych emisji akcji

W trakcie I kwartału 2018 roku oraz w okresie do dnia publikacji niniejszego raportu Spółka nie przeprowadziła emisji akcji.

Po zakończeniu okresu sprawozdawczego, w dniu 11 maja 2018 roku, Zarząd podjął decyzję o skierowaniu wniosku do Walnego Zgromadzenia o:

- dokonanie zmiany Statutu Spółki polegającej na możliwości podwyższenia kapitału zakładowego Spółki o łączną kwotę nie wyższą niż 9.300.000 złotych (słownie: dziewięć milionów trzysta tysięcy złotych), poprzez emisję nowych akcji /Kapitał Docelowy/, w terminie do 30 czerwca 2021 roku,
- udzielenie Zarządowi upoważnienia do podwyższenia kapitału zakładowego Spółki w drodze dokonania jednego lub kilku kolejnych podwyższeń kapitału w granicach Kapitału Docelowego,
- udzielenie Zarządowi upoważnienia do pozbawienia dotychczasowych akcjonariuszy prawa objęcia nowych akcji (prawa poboru) w całości lub w części, w odniesieniu do każdego podwyższenia kapitału zakładowego dokonywanego w granicach kapitału docelowego, za zgodą Rady Nadzorczej.

Wniosek Zarządu został pozytywnie zaopiniowany przez Radę Nadzorczą i zostanie przedstawiony na najbliższym Walnym Zgromadzeniu Spółki.

#### Znaczące umowy i wydarzenia dla działalności Grupy

**REZYGNACJA SPÓŁKI STOCZEK NATURA SP. Z O.O. Z REALIZACJI PROJEKTU POD NAZWĄ „UTWORZENIE CENTRUM BADAWCZO-ROZWOJOWEGO PRZY SPÓŁCE STOCZEK NATURA SP. Z O.O.”**

W marcu 2018 roku spółka Stoczek Natura Sp. z o.o. podjęła decyzję o odstąpieniu od realizacji projektu „Utworzenie Centrum Badawczo-Rozwojowego przy Spółce Stoczek Natura Sp. z o.o.”, objętego dofinansowaniem w ramach Działania 2.1 Wsparcia inwestycji w infrastrukturę B+R przedsiębiorstw Programu Operacyjnego Inteligentny Rozwój,

i wypowiedzeniu umowy dotacyjnej zawartej z Ministerstwem Inwestycji i Rozwoju we wrześniu 2017 roku.

Zarząd spółki zależnej podjął ww. decyzję po przeprowadzeniu szczegółowej analizy rzeczowo-finansowej, przy uwzględnieniu innych, już realizowanych i przyjętych do realizacji, działań i projektów inwestycyjnych mających na celu konieczny rozwój działalności firmy.

#### Informacje o zaciągniętych i wypowiedzianych umowach kredytowych i faktoringowych

##### DŁUGO- I KRÓTKOTERMINOWE KREDYTY I POŻYCZKI

	31.03.2018	31.12.2017
- część długoterminowa	7 530	8 221
- część krótkoterminowa	13 189	12 272
<b>Razem</b>	<b>20 719</b>	<b>20 493</b>

W trakcie I kwartału 2018 roku stroną umów kredytowych i faktoringowych były spółki Makarony Polskie SA oraz Stoczek Natura Sp. z o.o.

Stan umów kredytowych i faktoringowych obowiązujących na dzień 31 marca 2018 roku, dla których stroną umów była spółka Makarony Polskie SA przedstawiono w poniższych tabelach:

##### – Kredyt w rachunku bieżącym w BZ WBK SA

Warunki kredytowania	31 marca 2018 roku
Wartość umowna kredytu	5 000 tys. zł
Okres kredytowania	18.10.2013 – 31.05.2018
Stopa procentowa	WIBOR 1M + marża banku nie odbiegająca od standardów stosowanych przez bank
Saldo kredytu	1 382 tys. zł
Harmonogram spłat	jednorazowo w dacie wymagalności zobowiązania
Zabezpieczenie kredytu	<ul style="list-style-type: none"> <li>– hipoteka łączna do kwoty 33 000 tys. zł. na nieruchomościach oznaczonych:               <ul style="list-style-type: none"> <li>a) w KW nr RZ1Z/00076860/5 położonej w Rzeszowie wraz z cesją praw z polisy ubezpieczenia nieruchomości,</li> <li>b) w KW nr PL1P/00094893/6 w Płocku wraz z cesją praw z polisy ubezpieczenia nieruchomości;</li> </ul> </li> <li>– weksel in blanco z wystawienia Kredytobiorcy wraz z deklaracją wekslową,</li> <li>– zastaw rejestrowy na zapasach o wartości nie niższej 5 000 tys. zł wraz z cesją praw z polisy ubezpieczenia zastawu rejestrowego,</li> <li>– poręczenie Spółki Stoczek Natura Sp. z o.o.,</li> <li>– oświadczenie o poddaniu się egzekucji złożone w trybie art. 777 k.p.c., w formie aktu notarialnego.</li> </ul>

– Kredyt inwestycyjny w BZ WBK SA

Warunki kredytowania	31 marca 2018 roku
Wartość umowna kredytu	13 849 tys. zł
Okres kredytowania	18.10.2013 – 30.04.2020
Stopa procentowa	WIBOR 3M + marża banku nie odbiegająca od standardów stosowanych przez bank
Saldo kredytu	8 577 tys. zł
Harmonogram spłat	52 rat miesięcznych począwszy od dnia 31 grudnia 2015 roku w następującej wysokości: 52 raty w kwocie 0,17 mln zł każda i ostatnia 53 rata wyrównująca
Zabezpieczenie kredytu	<ul style="list-style-type: none"> <li>– hipoteka łączna do kwoty 33 000 tys. zł. na nieruchomościach oznaczonych: <ul style="list-style-type: none"> <li>a) w KW nr RZ1Z/00076860/5 położonej w Rzeszowie wraz z cesją praw z polisy ubezpieczenia nieruchomości,</li> <li>b) w KW nr PL1P/00094893/6 w Płocku wraz z cesją praw z polisy ubezpieczenia nieruchomości;</li> </ul> </li> <li>– zastaw rejestrowy na środkach trwałych (linie produkcyjne w zakładzie w Rzeszowie),</li> <li>– przelew wierzytelności z tytułu umowy ubezpieczenia przedmiotu zastawu,</li> <li>– weksel in blanco z wystawienia Kredytobiorcy wraz z deklaracją wekslową,</li> <li>– poręczenie cywilne spółki Stoczek Natura Sp. z o.o.,</li> <li>– oświadczenie o poddaniu się egzekucji złożone w trybie art. 777 k.p.c., w formie aktu notarialnego.</li> </ul>

– Kredyt obrotowy w BZ WBK SA

Warunki kredytowania	31 marca 2018 roku
Wartość umowna kredytu	3 000 tys. zł
Okres kredytowania	20.05.2015 – 31.05.2018
Stopa procentowa	WIBOR 3M + marża banku nie odbiegająca od standardów stosowanych przez bank
Saldo kredytu	168 tys. zł
Harmonogram spłat	36 rat miesięcznych począwszy od dnia 30 czerwca 2015 roku w wysokości 0,08 mln zł
Zabezpieczenie kredytu	<ul style="list-style-type: none"> <li>– hipoteka łączna do kwoty 33 000 tys. zł. na nieruchomościach oznaczonych: <ul style="list-style-type: none"> <li>a) w KW nr RZ1Z/00076860/5 położonej w Rzeszowie wraz z cesją praw z polisy ubezpieczenia nieruchomości,</li> <li>b) w KW nr PL1P/00094893/6 w Płocku wraz z cesją praw z polisy ubezpieczenia nieruchomości;</li> </ul> </li> <li>– zastaw rejestrowy na środkach trwałych (linie produkcyjne w zakładzie w Rzeszowie),</li> <li>– przelew wierzytelności z tytułu umowy ubezpieczenia przedmiotu zastawu,</li> <li>– weksel in blanco z wystawienia Kredytobiorcy wraz z deklaracją wekslową,</li> <li>– oświadczenie o poddaniu się egzekucji złożone w trybie art. 777 k.p.c., w formie aktu notarialnego.</li> </ul>

– Kredyt inwestycyjny unijny w BZ WBK SA

Warunki kredytowania	31 marca 2018 roku
Wartość umowna kredytu	12 121 tys. zł
Okres kredytowania	07.02.2017 - 28.02.2022
Stopa procentowa	WIBOR 3M + marża banku nie odbiegająca od standardów stosowanych przez bank
Saldo kredytu	0 tys. zł
Harmonogram spłat	<p>Spłata kredytu nastąpi w 32 ratach miesięcznych począwszy od dnia 31 lipca 2019 roku, w następujących wysokościach: 31 raty w kwocie 0,15 mln zł każda i ostatnia 32 rata wyrównująca w kwocie 7,65 mln zł.</p> <p>W przypadku spłaty kredytu z otrzymanego dofinansowania, harmonogram spłaty ulegnie zmianie poprzez zmianę raty balonowej. Raty spłacanego kredytu zostaną zmienione w takim stosunku do rat określonych w pierwotnym harmonogramie, w jakim kwota wykorzystanego kredytu pozostaje do kwoty udzielonego kredytu.</p> <p>Po otrzymaniu refundacji spłata kredytu nastąpi w 32 ratach miesięcznych począwszy od dnia 31 lipca 2019 roku, w następujących wysokościach: 31 raty w kwocie 0,04 mln zł każda i ostatnia 32 rata wyrównująca w kwocie 1,90 mln zł.</p>
Zabezpieczenie kredytu	<ul style="list-style-type: none"> <li>– hipoteka łączna do kwoty 18 200 tys. zł. na nieruchomościach oznaczonych: <ul style="list-style-type: none"> <li>a) w KW nr RZ1Z/00076860/5 położonej w Rzeszowie wraz z cesją praw z polisy ubezpieczenia nieruchomości,</li> <li>b) w KW nr PL1P/00094893/6 w Płocku wraz z cesją praw z polisy ubezpieczenia nieruchomości;</li> </ul> </li> <li>– zastaw rejestrowy na linii półprzemysłowej do prób i testów wraz z oprzyrządowaniem,</li> <li>– przelew wierzytelności z tytułu umowy ubezpieczenia przedmiotu zastawu,</li> <li>– weksel in blanco z wystawienia Kredytobiorcy wraz z deklaracją wekslową,</li> <li>– poręczenie cywilne spółki Stoczek Natura sp. z o.o.,</li> <li>– oświadczenie o poddaniu się egzekucji złożone w trybie art. 777 k.p.c., w formie aktu notarialnego.</li> </ul>

– Kredyt inwestycyjny unijny w BZ WBK SA

Warunki kredytowania	31 marca 2018 roku
Wartość umowna kredytu	8 000 tys. zł
Okres kredytowania	15.09.2017 - 31.01.2022
Stopa procentowa	WIBOR 3M + marża banku nie odbiegająca od standardów stosowanych przez bank
Saldo kredytu	1 063 tys. zł
Harmonogram spłat	<p>Spłata kredytu nastąpi w 43 ratach miesięcznych począwszy od dnia 31 lipca 2018 roku, w następujących wysokościach: 42 raty w kwocie 0,09 mln zł każda i 43 rata wyrównująca w kwocie 4,13 mln zł</p> <p>W przypadku spłaty kredytu z otrzymanego dofinansowania, harmonogram spłaty ulegnie zmianie poprzez zmianę raty balonowej. Raty spłacanego kredytu zostaną zmienione w takim stosunku do rat określonych w pierwotnym harmonogramie, w jakim kwota wykorzystanego kredytu pozostaje do kwoty udzielonego kredytu. Po otrzymaniu refundacji spłata kredytu nastąpi w 43 ratach miesięcznych począwszy od dnia 31 lipca 2018 roku, w następujących</p>

	wysokościach: 42 raty w kwocie 0,03 mln zł każda i ostatnia 43 rata wyrównująca w kwocie 1,29 mln zł.
Zabezpieczenie kredytu	<ul style="list-style-type: none"> <li>– hipoteka łączna do kwoty 12 000 tys. zł. na nieruchomościach oznaczonych: <ul style="list-style-type: none"> <li>a) w KW nr RZ1Z/00076860/5 położonej w Rzeszowie wraz z cesją praw z polisy ubezpieczenia nieruchomości,</li> <li>b) w KW nr PL1P/00094893/6 w Płocku wraz z cesją praw z polisy ubezpieczenia nieruchomości;</li> </ul> </li> <li>– zastaw rejestrowy na nabywanej linii w ramach projektu dotacyjnego,</li> <li>– przelew wierzytelności z tytułu umowy ubezpieczenia przedmiotu zastawu,</li> <li>– weksel in blanco z wystawienia Kredytobiorcy wraz z deklaracją wekslową,</li> <li>– poręczenie cywilne spółki Stoczek Natura sp. z o.o.,</li> <li>– cesja z Umowy o dofinansowanie</li> </ul>

– Kredyt rewalingowy w BZ WBK SA

Warunki kredytowania	31 marca 2018 roku
Wartość umowna kredytu	1 800 tys. zł
Okres kredytowania	15.09.2017 - 31.10.2019
Stopa procentowa	WIBOR 1M + marża banku nie odbiegająca od standardów stosowanych przez bank
Saldo kredytu	0 tys. zł
Harmonogram spłat	spłata uruchomianej transzy kredytu następuje po 90 dniach
Zabezpieczenie kredytu	<ul style="list-style-type: none"> <li>– hipoteka łączna do kwoty 2 700 tys. zł. na nieruchomościach oznaczonych: <ul style="list-style-type: none"> <li>a) w KW nr RZ1Z/00076860/5 położonej w Rzeszowie wraz z cesją praw z polisy ubezpieczenia nieruchomości,</li> <li>b) w KW nr PL1P/00094893/6 w Płocku wraz z cesją praw z polisy ubezpieczenia nieruchomości;</li> </ul> </li> <li>– zastaw rejestrowy na nabywanych liniach w ramach projektów dotacyjnych,</li> <li>– przelew wierzytelności z tytułu umowy ubezpieczenia przedmiotu zastawu,</li> <li>– weksel in blanco z wystawienia Kredytobiorcy wraz z deklaracją wekslową.,</li> <li>– oświadczenie o poddaniu się egzekucji złożone w trybie art. 777 k.p.c., w formie aktu notarialnego.</li> </ul>

– Kredyt otwarty w rachunku bieżącym w Banku Gospodarstwa Krajowego

Warunki kredytowania	31 marca 2018 roku
Wartość umowna kredytu	6 000 tys. zł
Okres kredytowania	14.06.2013 – 30.06.2018
Stopa procentowa	WIBOR 3M + marża banku nie odbiegająca od standardów stosowanych przez bank
Saldo kredytu	4 628 tys. zł
Harmonogram spłat	jednorazowo w dacie wymagalności zobowiązania

Zabezpieczenie kredytu	<ul style="list-style-type: none"> <li>– hipoteka łączna do kwoty 16 500 tys. zł. na nieruchomościach oznaczonych:               <ul style="list-style-type: none"> <li>a) w KW nr CZ1C/00111425/8 położonej w Częstochowie wraz z cesją praw z polisy ubezpieczenia nieruchomości,</li> <li>b) w KW nr LU1U/00022979/2 w Stoczku Łukowskim wraz z cesją praw z polisy ubezpieczenia nieruchomości;</li> </ul> </li> <li>– weksel in blanco z wystawienia Kredytobiorcy wraz z deklaracją wekslową,</li> <li>– upoważnienie do rachunku bieżącego prowadzonego w BGK,</li> <li>– poręczenie Spółki Stoczek Natura Sp. z o.o.,</li> <li>– oświadczenie Kredytobiorcy i Poręczyciela o poddaniu się egzekucji złożone w trybie art. 777 k.p.c., w formie aktu notarialnego (do kwoty 12 mln zł).</li> </ul>
------------------------	---

– Kredyt obrotowy nieodnawialny w rachunku kredytowym w Banku Gospodarstwa Krajowego

Warunki kredytowania	31 marca 2018 roku
Wartość umowna kredytu	5 000 tys. zł
Okres kredytowania	30.06.2015 – 29.06.2018
Stopa procentowa	WIBOR 3M + marża banku nie odbiegająca od standardów stosowanych przez bank
Saldo kredytu	2 250 tys. zł
Harmonogram spłat	12 rat kwartalnych płatnych ostatniego dnia każdego kwartału począwszy od 30 września 2015 roku w następujących wysokościach: 11 rat w kwocie 0,25 mln zł każda i ostatnia 12 rata wyrównująca w kwocie 2,25 mln zł płatna w dniu 29 czerwca 2018 roku.
Zabezpieczenie kredytu	<ul style="list-style-type: none"> <li>– hipoteka łączna do kwoty 16 500 tys. zł. na nieruchomościach oznaczonych:               <ul style="list-style-type: none"> <li>a) w KW nr CZ1C/00111425/8 położonej w Częstochowie wraz z cesją praw z polisy ubezpieczenia nieruchomości,</li> <li>b) w KW nr LU1U/00022979/2 w Stoczku Łukowskim wraz z cesją praw z polisy ubezpieczenia nieruchomości;</li> </ul> </li> <li>– weksel in blanco z wystawienia Kredytobiorcy wraz z deklaracją wekslową,</li> <li>– upoważnienie do rachunku bieżącego prowadzonego w BGK,</li> <li>– poręczenie Spółki Stoczek Natura Sp. z o.o.,</li> <li>– przelew wierzytelności z tytułu umowy ubezpieczenia przedmiotu zastawu,</li> <li>– oświadczenie Kredytobiorcy i Poręczyciela o poddaniu się egzekucji złożone w trybie art. 777 k.p.c., w formie aktu notarialnego (do kwoty 10 mln zł).</li> </ul>

– Umowa faktoringu (pełny) w BZ WBK Faktor Sp. z o.o.

Warunki umowy	31 marca 2018 roku
Wartość umowna	9 500 tys. zł
Okres obowiązywania	Umowa zawarta na czas nieokreślony
Stopa procentowa	WIBOR 1M + marża banku nie odbiegająca od standardów stosowanych przez bank
Saldo faktoringu	4 831 tys. zł
Zabezpieczenie umowy	<ul style="list-style-type: none"> <li>– nieodwołalne pełnomocnictwo do rachunku,</li> <li>– weksel własny in blanco wraz z deklaracją wekslową.</li> </ul>

Na dzień 31 marca 2018 roku spółka Stoczek Natura Sp. z o.o. była stroną jednej umowy kredytowej, a jej stan przedstawiono w poniższej tabeli:

– Kredyt otwarty w rachunku bieżącym w Banku Gospodarstwa Krajowego

Warunki kredytowania	31 marca 2018 roku
Wartość umowna kredytu	3 000 tys. zł
Okres kredytowania	16.11.2017 – 16.11.2018
Stopa procentowa	WIBOR 3M + marża banku nie odbiegająca od standardów stosowanych przez bank
Saldo kredytu	2 627 tys. zł
Harmonogram spłat	jednorazowo w dacie wymagalności zobowiązania
Zabezpieczenie kredytu	<ul style="list-style-type: none"> <li>– hipoteka umowna do kwoty 4 500 tys. zł. na nieruchomościach oznaczonych w KW nr LU1U/00022979/2 położonej w Stoczku Łukowskim wraz z cesją praw z polisy ubezpieczenia nieruchomości,</li> <li>– upoważnienie do rachunku bieżącego prowadzonego w BGK,</li> <li>– poręczenie Spółki Makarony Polskie SA,</li> <li>– zastaw rejestrowy na zbiorze maszyn i urządzeń (zlokalizowane w zakładzie w Stoczku Łukowskim),</li> <li>– oświadczenie Kredytobiorcy i Poręczyciela o poddaniu się egzekucji złożone w trybie art. 777 k.p.c., w formie aktu notarialnego (do kwoty 6 mln zł).</li> </ul>

#### Informacje o udzielonych pożyczkach

Na dzień 31 marca 2018 roku spółka Makarony Polskie SA udzielała spółce zależnej Stoczek Natura Sp. z o.o. pożyczkę krótkoterminową w wysokości 2,00 mln zł z terminem spłaty przypadającym na dzień 31 grudnia 2018 roku (spłata jednorazowo do daty wymagalności zobowiązania). Oprocentowanie pożyczki ustalone zostało w oparciu o warunki rynkowe.

Spółki Stoczek Natura Sp. z o.o. i MP Trade Sp. z o.o. nie udzielały pożyczek w okresie I kwartału 2018 roku.

#### Informacje o udzielonych i otrzymanych gwarancjach

W trakcie I kwartału 2018 roku spółki Grupy nie udzielały gwarancji, a z gwarancji otrzymanych korzystały spółki Makarony Polskie SA oraz Stoczek Natura Sp. z o.o.



Zestawienie gwarancji obowiązujących w spółce Makarony Polskie SA na dzień 31 marca 2018 roku obrazuje poniższa tabela:

Gwarant	Kwota gwarancji w tys. zł	Termin ważności gwarancji	Przedmiot zabezpieczenia gwarancją	Zabezpieczenie
BZ WBK SA	1 011	do 28.12.2021	gwarancja zabezpieczająca zobowiązania Spółki wynikające z umowy sprzedaży i przechowania makaronu w ramach kontraktu z Agencją Rezerw Materiałowych	hipoteka łączna do kwoty 1 517 tys. zł na nieruchomościach oznaczonych: - w KW nr CZ1C/00111425/8 położonej w Częstochowie wraz z cesją praw z polisy ubezpieczenia nieruchomości, - w KW nr LU1U/00022979/2 w Stoczku Łukowskim wraz z cesją praw z polisy ubezpieczenia nieruchomości; - weksel własny in blanco wraz z deklaracją wekslową
BZ WBK SA	249	do 22.01.2021	gwarancja zabezpieczająca zobowiązania Spółki wynikające z umowy utrzymania makaronu w ramach kontraktu z Agencją Rezerw Materiałowych	hipoteka łączna do kwoty 373 tys. zł na nieruchomościach oznaczonych: - w KW nr CZ1C/00111425/8 położonej w Częstochowie wraz z cesją praw z polisy ubezpieczenia nieruchomości, - w KW nr LU1U/00022979/2 w Stoczku Łukowskim wraz z cesją praw z polisy ubezpieczenia nieruchomości; - weksel własny in blanco wraz z deklaracją wekslową

Do marca 2018 roku spółka Makarony Polskie SA korzystała z dwóch gwarancji na łączną kwotę 544 tys. zł udzielonej przez STU Ergo Hestia S.A. Gwarancje zabezpieczyły należyte wykonanie umowy z Agencją Rezerw Materiałowych i w związku z całościowym rozliczeniem zabezpieczonego kontraktu gwarancja została zwolniona.

Zestawienie gwarancji obowiązujących w spółce Stoczek Natura Sp. z o.o. na dzień 31 marca 2018 roku obrazuje poniższa tabela:

Gwarant	Kwota gwarancji w tys. zł	Termin ważności gwarancji	Przedmiot zabezpieczenia gwarancją	Zabezpieczenie
Bank Gospodarstwa Krajowego	1 472	do 31.08.2018	gwarancja zabezpieczająca zobowiązania Spółki wynikające z umowy na dostawę artykułów spożywczych w ramach kontraktu z Krajowym Ośrodkiem Wsparcia Rolnictwa	- hipoteka do kwoty 2 207 tys. zł. na nieruchomościach oznaczonych w KW nr LU1U/00022979/2 położonej w Stoczku Łukowskim wraz z cesją praw z polisy ubezpieczenia nieruchomości; - weksel in blanco z wystawienia Zleceniodawcy wraz z deklaracją wekslową; - upoważnienie do rachunku bieżącego prowadzonego w BGK; - poręczenie Spółki Makarony Polskie SA
Bank Gospodarstwa Krajowego	504	do 13.12.2021	gwarancja zabezpieczająca zobowiązania Spółki wynikające z umowy przechowania dań gotowych w ramach kontraktu z Agencją Rezerw Materiałowych	- hipoteka do kwoty 756 tys. zł. na nieruchomościach oznaczonych w KW nr LU1U/00022979/2 położonej w Stoczku Łukowskim wraz z cesją praw z polisy ubezpieczenia nieruchomości; - weksel in blanco z wystawienia Zleceniodawcy wraz z deklaracją wekslową; - upoważnienie do rachunku bieżącego prowadzonego w BGK; - poręczenie Spółki Makarony Polskie SA

Bank Gospodarstwa Krajowego	1 549	do 15.12.2021	gwarancja zabezpieczająca zobowiązania Spółki wynikające z umowy przechowania dań gotowych w ramach kontraktu z Agencją Rezerw Materiałowych	- hipoteka do kwoty 2 323 tys. zł. na nieruchomościach oznaczonych w KW nr LU1U/00022979/2 położonej w Stoczku Łukowskim wraz z cesją praw z polisy ubezpieczenia nieruchomości; - weksel in blanco z wystawienia Zleceniodawcy wraz z deklaracją wekslową; - upoważnienie do rachunku bieżącego prowadzonego w BGK; - poręczenie Spółki Makarony Polskie SA
-----------------------------	-------	------------------	--	---

### Informacje o udzielonych i otrzymanych poręczeniach

Na dzień 31 marca 2018 roku spółka Makarony Polskie SA udzielała poręczeń Polskiej Izbie Makaronu:

Zobowiązania obce	Nazwa Wierzyciela	Wysokość poręczenia w tys. zł	Data ważności	Stan zabezpieczonego zobowiązania w tys. zł na 31.03.2018
Poręczenie kredytu rewolwingowego w wys. 2,35 mln zł*	BPS	4 275	30.05.2021	642
Poręczenie kredytu rewolwingowego w wys. 0,5 mln zł*	BPS	750	30.05.2021	185

\* Kredyty przeznaczone są na sfinansowanie 3 letniej kampanii informacyjno-promocyjnej „Makarony Europy”. Działania będą prowadzone na rynkach Chin i Ukrainy. Koszt kampanii jest objęty wsparciem Unii Europejskiej oraz Agencji Rynku Rolnego. Dofinansowanie zewnętrzne zabezpiecza spłatę kredytu.

Spółka Makarony Polskie SA udzielała poręczeń spółce Stoczek Natura Sp. z o.o., a ich stan na dzień 31 marca 2018 roku zaprezentowano poniżej:

Zobowiązania obce	Nazwa Wierzyciela	Wysokość poręczenia w tys. zł	Data ważności	Stan zabezpieczonego zobowiązania w tys. zł na 31.03.2018
Poręczenie kredytu otwartego w rachunku bieżącym w wys. 3,0 mln zł	Bank BGK	3 000	16.05.2019	2 627
Poręczenie gwarancji bankowej w wys. 1,5 mln zł	Bank BGK	1 472	28.02.2019	-
Poręczenie gwarancji bankowej w wys. 0,5 mln zł	Bank BGK	504	13.06.2022	-
Poręczenie gwarancji bankowej w wys. 1,5 mln zł	Bank BGK	1 549	15.06.2022	-

Spółka Stoczek Natura Sp. z o.o. udzielała poręczeń spółce dominującej Makarony Polskie SA, a ich stan na dzień 31 marca 2018 roku zaprezentowano poniżej:

Zobowiązania obce	Nazwa Wierzyciela	Wysokość poręczenia w tys. zł	Data ważności	Stan zabezpieczonego zobowiązania w tys. zł na 31.03.2018
Poręczenie kredytu w rachunku bieżącym w wys. 5,0 mln zł	BZ WBK	7 500	31.05.2019	1 382
Poręczenie kredytu inwestycyjnego w wys. 13,8 mln zł	BZ WBK	30 000	30.09.2021	8 577
Poręczenie kredytu obrotowy nieodnawialny w rachunku kredytowym w wys. 5,0 mln zł	Bank BGK	5 000	29.12.2018	2 250
Poręczenie kredytu otwartego w rachunku bieżącym w wys. 6,0 mln zł*	Bank BGK	6 000	31.12.2018	4 628
Poręczenie kredytu inwestycyjnego unijnego w wys. 8,0 mln zł	BZ WBK	8 000	obowiązuje do momentu rozliczenia dofinansowania	1 063
Poręczenie kredytu inwestycyjnego unijnego w wys. 12,1 mln zł	BZ WBK	12 121	obowiązuje do momentu rozliczenia dofinansowania	0

Spółki Makrony Polskie SA i Stoczek Natura Sp. z o.o. otrzymały wynagrodzenie za udzielenie poręczeń.

#### Pozycje pozabilansowe

Pozycje pozabilansowe (w tys. zł)	31 marca 2018 roku	31 grudnia 2017 roku
<b>1. Aktywa warunkowe</b>	<b>4 785</b>	<b>5 329</b>
- otrzymanych gwarancji i poręczeń	4 785	5 329
- zabezpieczenia na majątku	0	0
- weksli	0	0
<b>2. Zobowiązania warunkowe</b>	<b>166 800</b>	<b>168 745</b>
- z tytułu udzielonych gwarancji i poręczeń	5 025	5 025
- zabezpieczeń na majątku	118 725	118 725
- zobowiązań wekslowych	43 050	44 996
<b>Pozycje pozabilansowe razem</b>	<b>-162 015</b>	<b>-163 416</b>

Wartości otrzymanych gwarancji, zabezpieczeń, zobowiązań wekslowych, hipotek i innych zobowiązań pozabilansowych w powyższej tabeli zostały zaprezentowane w maksymalnych wartościach. W zestawieniu nieujęte są poręczenia pomiędzy podmiotami wewnątrz Grupy ze względu na brak wpływów na saldo pozycji pozabilansowych.

▼ Istotne postępowania toczące się przed sądem organem właściwym dla postępowania arbitrażowego lub organem administracji publicznej

W prezentowanym okresie sprawozdawczym przed sądem, organem właściwym dla postępowania arbitrażowego lub organem administracji publicznej nie toczyły się postępowania dotyczące istotnych zobowiązań i wierzytelności firmy Makarony Polskie SA lub jednostki zależnej.

▼ Pozostałe znaczące zdarzenia i transakcje

W okresie I kwartału 2018 roku nie wystąpiły inne niż opisane powyżej istotne zdarzenia lub transakcje wymagające ujawnienia w niniejszym sprawozdaniu finansowym Grupy.

▼ Istotne wydarzenia po dacie bilansowej

Po dacie bilansowej nie wystąpiły inne zdarzenia, które miałyby istotny wpływ na działalność Grupy Makarony Polskie.

.....

Zenon Daniłowski

Prezes Zarządu

Rzeszów, dnia 17 maja 2018 roku

**Skrócone jednostkowe sprawozdanie finansowe  
spółki Makarony Polskie SA  
za okres od 1 stycznia do 31 marca 2018 roku**

## Wybrane dane finansowe - Makarony Polskie SA

Wybrane dane finansowe	31 marca 2018 roku	31 marca 2017 roku	31 marca 2018 roku (w tys. EURO)	31 marca 2017 roku (w tys. EURO)
Przychody netto ze sprzedaży produktów, usług, towarów i materiałów	34 697	29 222	8 304	6 813
Zysk (strata) z działalności kontynuowanej	2 641	2 179	632	508
Zysk (strata) brutto	2 444	2 144	585	500
Zysk (strata) netto z działalności kontynuowanej	1 979	1 715	474	400
EBIT	2 641	2 179	632	508
EBITDA (EBIT + amortyzacja)	3 539	3 103	847	723
Przepływy pieniężne netto z działalności operacyjnej	91	1 106	22	258
Przepływy pieniężne netto z działalności inwestycyjnej	- 426	- 284	- 102	- 66
Przepływy pieniężne netto z działalności finansowej	193	- 674	46	- 157
Przepływy pieniężne netto, razem	- 142	148	-34	35
Aktywa razem ***	126 685	122 883	30 102	29 462
Zobowiązania i rezerwy na zobowiązania ***	52 546	50 723	12 486	12 161
Zobowiązania długoterminowe ***	19 451	20 229	4 622	4 850
Zobowiązania krótkoterminowe ***	33 095	30 494	7 864	7 311
Kapitał własny ***	74 139	72 160	17 616	17 301
Kapitał podstawowy ***	27 750	27 750	6 594	6 653
Liczba akcji (w sztukach)	9 250 071	9 250 071	9 250 071	9 250 071
Średnia ważona liczba akcji (w sztukach) w okresie danego roku obrotowego	9 250 071	9 250 071	9 250 071	9 250 071
Zyska/strata na jedną akcję zwykłą (w zł/EUR) *	0,21	0,19	0,05	0,04
Wartość księgowa na jedną akcję (w zł/EUR) **	8,01	7,80	1,90	1,87

\* Zysk/strata netto na jedną akcję zwykłą = wynik netto/średnia ważona liczba akcji w okresie

\*\* Wartość księgowa na jedną akcję zwykłą = kapitały własne/liczba akcji na dany moment bilansowy

\*\*\* Porównywalne dane dotyczące sprawozdania z sytuacji finansowej według stanu na dzień 31 grudnia 2017 roku

## Sprawozdanie z całkowitych dochodów Makarony Polskie SA

ZA OKRES	01.01.2018- 31.03.2018	01.01.2017- 31.03.2017
Przychody netto ze sprzedaży	34 697	29 222
Przychody netto ze sprzedaży produktów i usług	26 781	25 035
Przychody netto ze sprzedaży towarów i materiałów	7 916	4 187
Koszt własny	27 006	22 893
Koszty wytworzenia sprzedanych produktów i usług	20 022	18 732
Wartość sprzedanych towarów i materiałów	6 984	4 161
Zysk (strata) brutto ze sprzedaży	7 691	6 329
Koszty sprzedaży	4 201	3 246
Koszty ogólnego zarządu	983	1 021
Pozostałe przychody	190	191
Pozostałe koszty	56	74
Zysk (strata) z działalności kontynuowanej	2 641	2 179
Przychody finansowe	16	209
Koszty finansowe	213	244
Zysk brutto	2 444	2 144
Podatek dochodowy- część bieżąca	287	474
Podatek dochodowy- część odroczone	178	- 45
Zysk (strata) netto z działalności kontynuowanej	1 979	1 715
W tym przypadający na:		
Akcjonariuszy jednostki dominującej	1 979	1 715
Udziały niekontrolujące		
Podstawowy wynik netto przypadający na jedną akcję w złotych	0,21	0,19
Rozwodniony wynik netto przypadający na jedną akcję w złotych	0,21	0,19
Inne całkowite dochody/straty netto		
Całkowite dochody netto ogółem	1 979	1 715
Całkowite dochody netto przypadające na:		
Akcjonariuszy jednostki dominującej	1 979	1 715
Udziały niekontrolujące		

**▼ Sprawozdanie z pozostałych całkowitych dochodów netto – zastosowanie rachunkowości zabezpieczeń**

<b>ZA OKRES</b>	<b>01.01.2018- 31.03.2018</b>	<b>01.01.2017- 31.03.2017</b>
Całkowite dochody netto	1 979	1 715
Zysk/strata z tyt. zastosowania rachunkowości zabezpieczeń	0	0
Całkowite dochody netto ogółem	1 979	1 715



## Sprawozdanie z sytuacji finansowej Makarony Polskie SA

<b>AKTYWA</b>	<b>31 marca 2018</b>	<b>31 grudnia 2017</b>	<b>31 marca 2017</b>
<b>AKTYWA TRWAŁE</b>	<b>86 249</b>	<b>86 688</b>	<b>87 940</b>
Rzeczowe aktywa trwałe	51 346	51 763	52 959
Nieruchomości inwestycyjne	642	642	642
Wartość firmy	0	0	0
Inne wartości niematerialne	4 966	4 970	4 958
Długoterminowe aktywa finansowe w tym:	29 080	29 080	29 080
Udziały	29 080	29 080	26 080
Udzielone pożyczki	0	0	3 000
Aktywa z tytułu odroczonego podatku dochodowego	0	0	0
Pozostałe aktywa-długoterminowe	215	233	301
<b>AKTYWA OBROTOWE</b>	<b>40 436</b>	<b>36 195</b>	<b>34 562</b>
Zapasy	11 206	10 359	10 979
Należności krótkoterminowe	26 621	23 121	20 560
Należności z tytułu podatku dochodowego	0	0	22
Udzielone pożyczki	2 006	2 013	2 062
Środki pieniężne i ich ekwiwalenty	273	415	600
Pozostałe aktywa-krótkoterminowe	330	287	339
AKTYWA TRWAŁE PRZEZNACZONE DO ZBYCIA	0	0	0
<b>SUMA AKTYWÓW</b>	<b>126 685</b>	<b>122 883</b>	<b>122 502</b>

<b>PASYWA</b>	<b>31 marca 2018</b>	<b>31 grudnia 2017</b>	<b>31 marca 2017</b>
<b>KAPITAŁ WŁASNY</b>	<b>74 139</b>	<b>72 160</b>	<b>70 938</b>
Kapitał podstawowy	27 750	27 750	27 750
Pozostałe kapitały	39 161	39 161	36 507
Zyski/straty zatrzymane (zysk/strata z lat ubiegłych)	5 249	0	4 966
Zysk/strata netto	1 979	5 249	1 715
<b>ZOBOWIĄZANIA DŁUGOTERMINOWE</b>	<b>19 451</b>	<b>20 229</b>	<b>22 914</b>

Rezerwa z tytułu odroczonego podatku dochodowego	3 562	3 383	3 346
Długoterminowe kredyty bankowe i pożyczki	7 530	8 221	10 117
Rezerwa na świadczenia emerytalne i podobne (długoterminowe)	155	155	107
Przychody przyszłych okresów-długoterminowe	6 452	6 538	6 964
Długoterminowe zobowiązania finansowe	1 752	1 932	2 380
<b>ZOBOWIĄZANIA KRÓTKOTERMINOWE</b>	<b>33 095</b>	<b>30 494</b>	<b>28 650</b>
Krótkoterminowe kredyty bankowe i pożyczki	10 549	9 284	9 276
Krótkoterminowe zobowiązania finansowe	757	785	914
Zobowiązania z tytułu podatku dochodowego	3	65	0
Pozostałe zobowiązania krótkoterminowe	20 791	19 730	17 532
Przychody przyszłych okresów-krótkoterminowe	510	553	510
Rezerwa na świadczenia emerytalne i podobne (krótkoterminowe)	78	77	37
Pozostałe rezerwy krótkoterminowe	407	0	381
<b>ZOBOWIĄZANIA OGÓŁEM</b>	<b>52 546</b>	<b>50 723</b>	<b>51 564</b>
<b>SUMA PASYWÓW</b>	<b>126 685</b>	<b>122 883</b>	<b>122 502</b>

## Sprawozdanie z przepływów pieniężnych Makarony Polskie SA

ZA OKRES	01.01.2018- 31.03.2018	01.01.2017- 31.03.2017
Przepływy środków pieniężnych z działalności operacyjnej		
<b>Zysk przed opodatkowaniem</b>	<b>2 444</b>	<b>2 144</b>
<b>Korekty o pozycje:</b>	<b>- 2 353</b>	<b>- 1 038</b>
Amortyzacja	898	924
Zyski/ straty z tytułu różnic kursowych	0	1
Koszty i przychody z tytułu odsetek	156	182
Przychody z tytułu dywidend	0	0
Zysk/ strata z tytułu działalności inwestycyjnej	- 28	- 25
Zmiana stanu rezerw	408	382
Zmiana stanu zapasów	- 847	- 1 326
Zmiana stanu należności	- 3 500	203
Zmiana stanu zobowiązań i rozliczeń międzyokresowych	909	- 891
Zapłacony/ zwrócony podatek dochodowy od osób prawnych	- 349	- 488
Inne korekty	0	0
<b>Przepływy środków pieniężnych netto z działalności operacyjnej</b>	<b>91</b>	<b>1 106</b>
Przepływy środków pieniężnych z działalności inwestycyjnej		
Wpływy ze sprzedaży środków trwałych i wartości niematerialnych	28	25
Wpływy ze sprzedaży aktywów finansowych	0	0
Wydatki na nabycie rzeczowych aktywów trwałych i wartości niematerialnych	- 478	- 309
Wydatki na nabycie podmiotów zależnych i stowarzyszonych	0	0
Wpływy z tytułu odsetek	24	0
Wpływy z tytułu udzielonych pożyczek	0	0
Udzielone pożyczki	0	0
Inne	0	0
<b>Przepływy środków pieniężnych netto z działalności inwestycyjnej</b>	<b>- 426</b>	<b>- 284</b>
Przepływy środków pieniężnych z działalności finansowej		

Wpływy z kredytów i pożyczek	1 842	821
Splata kredytów i pożyczek	- 1 268	- 1 000
Płatności zobowiązań z tytułu umów leasingu finansowego	- 208	- 270
Zapłacone odsetki	- 173	- 225
Dywidenda wypłacona akcjonariuszom	0	0
Wydatki na nabycie aktywów finansowych	0	0
Inne wpływy finansowe	0	0
<b>Przepływy środków pieniężnych netto z działalności finansowej</b>	<b>193</b>	<b>- 674</b>
<b>Zwiększenie/ zmniejszenie stanu środków pieniężnych i ekwiwalentów środków pieniężnych</b>	<b>- 142</b>	<b>148</b>
Środki pieniężne, ekwiwalenty środków pieniężnych oraz kredyty w rachunku bieżącym na początek okresu	415	453
Zyski/straty z tytułu różnic kursowych dotyczące wyceny środków pieniężnych, ekwiwalentów środków pieniężnych oraz kredytów w rachunku bieżącym	0	-1
<b>Środki pieniężne, ekwiwalenty środków pieniężnych oraz kredyty w rachunku bieżącym na koniec okresu</b>	<b>273</b>	<b>600</b>

## Sprawozdanie ze zmian w kapitale własnym Makarony Polskie SA

Za okres od 1 stycznia 2018 roku do 31 marca 2018 roku

	Kapitał podstawowy	Pozostałe kapitały	Wynik roku bieżącego	Zysk/strata z lat ubiegłych	Razem
Stan na 1 stycznia 2018 roku	27 750	39 161	0	5 249	72 160
Podział zysku/pokrycie straty	0	0	0	0	0
Zysk/strata z tyt. zastosowania rachunkowości zabezpieczeń	0	0	0	0	0
Wypłata dywidendy	0	0	0	0	0
Wynik netto po I kw. 2018 roku	0	0	1 979	0	1 979
Stan na 31 marca 2018 roku	27 750	39 161	1 979	5 249	74 139

Za okres od 1 stycznia 2017 roku do 31 grudnia 2017 roku

	Kapitał podstawowy	Pozostałe kapitały	Wynik roku bieżącego	Zysk/strata z lat ubiegłych	Razem
Stan na 1 stycznia 2017 roku	27 750	36 507	0	4 966	69 223
Podział zysku/pokrycie straty	0	2 654	0	- 2 654	0
Zysk/strata z tyt. zastosowania rachunkowości zabezpieczeń	0	0	0	0	0
Wypłata dywidendy	0	0	0	- 2 312	- 2 312
Wynik netto w 2017 roku	0	0	5 249	0	5 249
Stan na 31 grudnia 2017 roku	27 750	39 161	5 249	0	72 160

Za okres od 1 stycznia 2017 roku do 31 marca 2017 roku

	Kapitał podstawowy	Pozostałe kapitały	Wynik roku bieżącego	Zysk/strata z lat ubiegłych	Razem
Stan na 1 stycznia 2017 roku	27 750	36 507	0	4 966	69 223

Podział zysku/pokrycie straty	0	0	0	0	0
Zysk/strata z tyt. zastosowania rachunkowości zabezpieczeń	0	0	0	0	0
Wypłata dywidendy	0	0	0	0	0
Wynik netto po I kw. 2017 roku	0	0	1 715	0	1 715
Stan na 31 marca 2017 roku	27 750	36 507	1 715	4 966	70 938

.....  
Zenon Daniłowski  
Prezes Zarządu

Rzeszów, dnia 17 maja 2018 roku

## Informacje o firmie

---



**Makarony Polskie SA**

z siedzibą w Rzeszowie  
ul. Podkarpacka 15A; 35-082 Rzeszów

[www.makarony.pl](http://www.makarony.pl)

Zarejestrowana w Sądzie Rejonowym w Rzeszowie, XII Wydział Gospodarczy Krajowego Rejestru Sądowego w dniu 5 lipca 2004 roku pod nr 0000212001.

Kapitał akcyjny: 27 750 213 zł (opłacony w całości)

tel. 17 875 30 10; faks 17 875 30 20

Zapraszamy do kontaktu pod adresem e-mail:

[relacje@makarony.pl](mailto:relacje@makarony.pl)

*Źródłem danych w niniejszym sprawozdaniu, o ile nie wskazano inaczej,  
jest Grupa Makarony Polskie*