

# skonsolidowane sprawozdanie finansowe

dla:

Mycodern SPÓŁKA AKCYJNA

za okres:

2022.01.01

-

2022.12.31

Data sporządzenia:

2023.07.03

# Wprowadzenie do sprawozdania finansowego

Nazwa jednostki Mycodern SPÓŁKA AKCYJNA

## Położenie siedziby jednostki dominującej:

Miejscowość Gdańsk

Gmina Gdańsk

Powiat Gdańsk

Województwo Pomorskie

## Podstawowy przedmiot działalności jednostki dominującej:

Produkcja arkuszy fornirowych i płyt wykonanych na bazie drewna

## Identyfikator podmiotu:

numer NIP 6342351875

numer KRS 0000384510

Pole wymagane przez system eKRS

## Wykaz jednostek zależnych, współzależnych i stowarzyszonych, objętych skonsolidowanym sprawozdaniem finansowym:

### 1. Jednostka objęta sprawozdaniem skonsolidowanym:

Nazwa (firma) i siedziba jednostki:

HEMPLEY spółka z ograniczoną odpowiedzialnością, ul. Jaškowa Dolina 132/25 80-286 Gdańsk

Przedmiot działalności:

Sprzedaż detaliczna prowadzona przez domu sprzedaży wysyłkowej

Udział jednostki dominującej w kapitale (funduszu) podstawowym 100,00%

Udział w ogólnej liczbie głosów, jeżeli różny od udziału w kapitale 100,00%

Wzajemne powiązania kapitałowe pomiędzy jednostkami objętymi konsolidacją:

Spółka Mycodern S.A. posiada 100% udziałów w spółce Hempley sp. z o.o.

### Kryteria objęcia skonsolidowanym sprawozdaniem finansowym jednostek zależnych:

można nie ujawniać tych informacji, jeżeli jednostka dominująca sprawuje kontrolę nad jednostką z tytułu posiadania bezpośrednio lub pośrednio większości ogólnej liczby głosów w organie stanowiącym innej jednostki (zależnej), także na podstawie porozumień z innymi uprawnionymi do głosu, wykonującymi swe prawa głosu zgodnie z wolą jednostki dominującej oraz jeżeli udział w całkowitej liczbie głosów jest równy udziałowi w kapitale (funduszu) podstawowym

## Wykaz jednostek innych niż jednostki podporządkowane:

## Wykaz jednostek podporządkowanych wyłączonych ze skonsolidowanego sprawozdania finansowego:

## Wykaz czasu trwania jednostek powiązanych (tylko dla tych, dla których jest ograniczony):

# Wprowadzenie do sprawozdania finansowego

Wykaz jednostek powiązanych, w których rok obrotowy jest różny od okresu skonsolidowanego sprawozdania finansowego:

## Włączenie danych wewnętrznych jednostek organizacyjnych:

Wskazanie, że sprawozdania finansowe jednostek objętych skonsolidowanym sprawozdaniem finansowym zawierają dane łączne, jeżeli w skład jednostek powiązanych wchodzi wewnętrzne jednostki organizacyjne sporządzające samodzielne sprawozdania finansowe:

Czy sprawozdanie zawiera także łączne dane samodzielnych jednostek organizacyjnych?

Nie

## Założenie kontynuacji działalności jednostki:

Czy sprawozdania finansowe stanowiące podstawę do sporządzenia sprawozdania skonsolidowanego sporządzono przy założeniu kontynuowania działalności gospodarczej przez jednostki powiązane w dającej się przewidzieć przyszłości?

Tak

Czy brak jest okoliczności wskazujących na zagrożenie kontynuowania przez te jednostki działalności?

Tak

odpowieź "Nie" oznacza, że ISTNIEJĄ takie okoliczności

Opis okoliczności zagrażających kontynuacji działalności:

## Łączenie spółek:

### Zasady (polityka) rachunkowości:

#### Omówienie przyjętych zasad polityki rachunkowości:

Omówienie przyjętych zasad (polityki) rachunkowości obowiązujących przy sporządzeniu skonsolidowanego sprawozdania finansowego, w zakresie, w jakim ustawa pozostawia jednostce prawo wyboru zawarto w załączniku

w tym:

#### zasady grupowania operacji gospodarczych:

"Operacje gospodarcze grupowane na podstawie dowodów księgowych, ksiąg rachunkowych, ujmujących zapisy zdarzeń w porządku chronologicznym i systematycznym

#### metody wyceny aktywów i pasywów:

Metody wyceny aktywów i pasywów znajdują się w załączniku nr 1 w omówieniu przyjętych zasad polityki rachunkowości.

#### dokonywania amortyzacji:

"Środki trwałe amortyzowane są metodą liniową w oparciu o przewidywany okres ich użytkowania.

#### ustalenia wyniku finansowego:

Jednostka ustala wynik finansowy w wariantcie porównawczym, to oznacza, że od sumy przychodów netto ze sprzedaży produktów, towarów i materiałów skorygowanych o zmianę stanu produktu (zwiększenie stanu produktów występuje ze znakiem plus, a zmniejszenie ze znakiem minus) i zwiększonych o koszt wytworzenia produktów na własne potrzeby odejmowana jest suma kosztów działalności operacyjnej według rodzaju oraz wartość sprzedanych towarów i materiałów. Kolejne elementy, które są ujmowane w rachunku zysków i strat to pozycje pozostałe przychody i koszty operacyjne, przychody i koszty finansowe oraz podatek dochodowy od osób prawnych i pozostałe

# Wprowadzenie do sprawozdania finansowego

obowiązkowe zmniejszenia zysku lub zwiększenia straty.

zasady sporządzania jednostkowych sprawozdań finansowych:

Zgodnie z zasadą ciągłości, przyjęte zasady rachunkowości Spółka stosuje w sposób ciągły, dokonując w kolejnych latach obrotowych jednakowego grupowania operacji gospodarczych, wyceny aktywów i pasywów, w tym także dokonywania odpisów amortyzacyjnych lub umorzeniowych, ustalania wyniku finansowego i sporządzania sprawozdań finansowych, tak aby za kolejne lata informacje z nich wynikające były porównywalne.

pozostałe:

Zmiany zasad rachunkowości wprowadzone w trakcie raportowanego okresu:

Zmiany dokonane od pierwszego dnia okresu raportu, w szczególności zasad grupowania operacji gospodarczych, metod wyceny aktywów i pasywów, dokonywania odpisów amortyzacyjnych, ustalania wyniku finansowego i sporządzania jednostkowych sprawozdań finansowych oraz skonsolidowanego sprawozdania finansowego wraz z podaniem ich przyczyny

nie dotyczy

Kryteria wyłączeń jednostek podporządkowanych ze sprawozdania skonsolidowanego:

nie dotyczy

*Informacja uszczegóławiająca:*

Nazwa pozycji

Opis

Nazwa pozycji

Opis

Nazwa pozycji

Opis

Nazwa pozycji

Opis

# Bilans

Mycodern SPÓŁKA AKCYJNA (skonsolidowany)

wszystkie kwoty w złotych

# Bilans

Mycodern SPÓŁKA AKCYJNA (skonsolidowany)

wszystkie kwoty w złotych

<b>Aktywa</b>		Stan na:	<b>2022.12.31</b>	<b>2021.12.31</b>	Przeoszt. dane porów. za poprzedni okres
<b>A</b>	<b>Aktywa trwałe</b>		28 657 468,98	0,00	
<b>I</b>	<b>Wartości niematerialne i prawne</b>		26 863 666,30	0,00	
1	Koszty zakończonych prac rozwojowych				
2	Wartość firmy		26 863 666,30	0,00	
3	Inne wartości niematerialne i prawne				
4	Zaliczki na wartości niematerialne i prawne				
<b>II</b>	<b>Wartość firmy jednostek podporządkowanych</b>		0,00	0,00	
1	Wartość firmy - jednostki zależne				
2	Wartość firmy - jednostki współzależne				
<b>III</b>	<b>Rzeczowe aktywa trwałe</b>		1 762 856,68	0,00	
1	Środki trwałe		73 792,50	0,00	
a)	grunty (w tym prawo użytkowania wieczystego gruntu)				
b)	budynki, lokale, prawa do lokali i obiekty inżynierii lądowej i wodnej				
c)	urządzenia techniczne i maszyny		73 792,50	0,00	
d)	środki transportu				
e)	inne środki trwałe				
2	Środki trwałe w budowie		1 689 064,18	0,00	
3	Zaliczki na środki trwałe w budowie				
<b>IV</b>	<b>Należności długoterminowe</b>		0,00	0,00	
1	Od jednostek powiązanych				
2	Od pozostałych jednostek, w których jednostka posiada zaangażowanie w kapitale				
3	Od pozostałych jednostek				
<b>V</b>	<b>Inwestycje długoterminowe</b>		0,00	0,00	
1	Nieruchomości				
2	Wartości niematerialne i prawne				
3	Długoterminowe aktywa finansowe		0,00	0,00	
a)	w jednostkach zależnych, współzależnych niewycenianych metodą konsolidacji pełnej lub metodą proporcjonalną		0,00	0,00	
1)	udziały lub akcje				
2)	inne papiery wartościowe				
3)	udzielone pożyczki				
4)	inne długoterminowe aktywa finansowe				

Aktywa (c.d. "Długoterminowe aktywa finansowe")		Stan na:	2022.12.31	2021.12.31	Przeł. dane porów. za poprzedni okres
b)	w jednostkach zależnych, współzależnych i stowarzyszonych wycenianych metodą praw własności		0,00	0,00	
	1) udziały lub akcje				
	2) inne papiery wartościowe				
	3) udzielone pożyczki				
	4) inne długoterminowe aktywa finansowe				
c)	w pozostałych jednostkach, w których jednostka posiada zaangażowanie w kapitale		0,00	0,00	
	1) udziały lub akcje				
	2) inne papiery wartościowe				
	3) udzielone pożyczki				
	4) inne długoterminowe aktywa finansowe				
d)	w pozostałych jednostkach		0,00	0,00	
	1) udziały lub akcje				
	2) inne papiery wartościowe				
	3) udzielone pożyczki				
	4) inne długoterminowe aktywa finansowe				
4	Inne inwestycje długoterminowe				
<b>VI</b>	<b>Długoterminowe rozliczenia międzyokresowe</b>		30 946,00	0,00	
1	Aktywa z tytułu odroczonego podatku dochodowego		30 946,00	0,00	
2	Inne rozliczenia międzyokresowe		0,00	0,00	
<b>B</b>	<b>Aktywa obrotowe</b>		1 321 339,25	0,00	
<b>I</b>	<b>Zapasy</b>		508 926,10	0,00	
1	Materiały		375 943,78	0,00	
2	Półprodukty i produkty w toku				
3	Produkty gotowe				
4	Towary				
5	Zaliczki na dostawy i usługi		132 982,32	0,00	
<b>II</b>	<b>Należności krótkoterminowe</b>		371 330,77	0,00	
1	Należności od jednostek powiązanych		0,00	0,00	
a)	z tytułu dostaw i usług, o okresie spłaty:		0,00	0,00	
	1) do 12 miesięcy				
	2) powyżej 12 miesięcy				
b)	inne				



Aktywa (c.d. "Należności krótkoterminowe")		Stan na:	2022.12.31	2021.12.31	Przeoszt. dane porów. za poprzedni okres
2	Należności od pozostałych jednostek, w których jednostka posiada zaangażowanie w kapitale		0,00	0,00	
a)	z tytułu dostaw i usług, o okresie spłaty:		0,00	0,00	
	1) do 12 miesięcy				
	2) powyżej 12 miesięcy				
b)	inne				
3	Należności od pozostałych jednostek		371 330,77	0,00	
a)	z tytułu dostaw i usług, o okresie spłaty:		0,00	0,00	
	1) do 12 miesięcy		0,00	0,00	
	2) powyżej 12 miesięcy				
b)	z tytułu podatków, dotacji, ceł, ubezpieczeń społecznych i zdrowotnych oraz innych tytułów publicznoprawnych		243 803,00	0,00	
c)	inne		127 527,77	0,00	
d)	dochodzone na drodze sądowej				
<b>III</b>	<b>Inwestycje krótkoterminowe</b>		441 082,38	0,00	
1	Krótkoterminowe aktywa finansowe		441 082,38	0,00	
a)	w jednostkach zależnych i współzależnych		74 486,07	0,00	
	1) udziały lub akcje				
	2) inne papiery wartościowe				
	3) udzielone pożyczki		74 486,07	0,00	
	4) inne krótkoterminowe aktywa finansowe				
b)	w jednostkach stowarzyszonych		0,00	0,00	
	1) udziały lub akcje				
	2) inne papiery wartościowe				
	3) udzielone pożyczki				
	4) inne krótkoterminowe aktywa finansowe				
c)	w pozostałych jednostkach		0,00	0,00	
	1) udziały lub akcje				
	2) inne papiery wartościowe				
	3) udzielone pożyczki				
	4) inne krótkoterminowe aktywa finansowe				
d)	środki pieniężne i inne aktywa pieniężne		366 596,31	0,00	
	1) środki pieniężne w kasie i na rachunkach		366 596,31	0,00	
	2) inne środki pieniężne				
	3) inne aktywa pieniężne				
2	Inne inwestycje krótkoterminowe				
<b>IV</b>	<b>Krótkoterminowe rozliczenia międzyokresowe</b>				

# Bilans

Mycodern SPÓŁKA AKCYJNA (skonsolidowany)

wszystkie kwoty w złotych

Aktywa (c.d.)		Stan na:	2022.12.31	2021.12.31	Przeoszt. dane porów. za poprzedni okres
<b>C</b>	Należne wpłaty na kapitał (fundusz) podstawowy				
<b>D</b>	Udziały (akcje) własne				
<b>Aktywa razem (suma pozycji A, B, C i D)</b>			29 978 808,23	0,00	

<b>Pasywa</b>		Stan na:	<b>2022.12.31</b>	<b>2021.12.31</b>	Przeł. dane porów. za poprzedni okres
<b>A</b>	<b>Kapitał (fundusz) własny</b>		26 684 601,39	0,00	
<b>I</b>	<b>Kapitał (fundusz) podstawowy</b>		886 517,00	886 517,00	
<b>II</b>	<b>Kapitał (fundusz) zapasowy, w tym:</b>		4 208 020,92	4 208 020,92	
	– nadwyżka wartości sprzedaży (wartości emisyjnej) nad wartością nominalną udziałów (akcji)				
<b>III</b>	<b>Kapitał (fundusz) z aktualizacji wyceny, w tym:</b>				
	– z tytułu aktualizacji wartości godziwej				
<b>IV</b>	<b>Pozostałe kapitały (fundusze) rezerwowe, w tym:</b>		27 494 000,00	0,00	
	– tworzone zgodnie z umową (statutem) spółki				
<b>V</b>	<b>Różnice kursowe z przeliczenia</b>				
<b>VI</b>	<b>Zysk (strata) z lat ubiegłych, w tym:</b>		-5 094 537,92	-112 734,55	
<b>VII</b>	<b>Zysk (strata) netto</b>		-809 398,61	-4 981 803,37	
<b>VIII</b>	<b>Odpisy z zysku netto w ciągu roku obrotowego (wielkość ujemna)</b>				
<b>B</b>	<b>Kapitały mniejszości</b>				
<b>C</b>	<b>Ujemna wartość jednostek podporządkowanych</b>		0,00	0,00	
<b>I</b>	<b>Ujemna wartość - jednostki zależne</b>				
<b>II</b>	<b>Ujemna wartość - jednostki współzależne</b>				
<b>D</b>	<b>Zobowiązania i rezerwy na zobowiązania</b>		3 294 206,84	0,00	
<b>I</b>	<b>Rezerwy na zobowiązania</b>		0,00	0,00	
1	Rezerwa z tytułu odroczonego podatku dochodowego				
2	Rezerwa na świadczenia emerytalne i podobne		0,00	0,00	
	– długoterminowa				
	– krótkoterminowa				
3	Pozostałe rezerwy		0,00	0,00	
	– długoterminowe				
	– krótkoterminowe				
<b>II</b>	<b>Zobowiązania długoterminowe</b>		867 693,15	0,00	
1	Wobec jednostek powiązanych				
2	Wobec pozostałych jednostek, w których jednostka posiada zaangażowanie w kapitale				
3	Wobec pozostałych jednostek		867 693,15	0,00	
a)	kredyty i pożyczki				
b)	z tytułu emisji dłużnych papierów wartościowych				
c)	inne zobowiązania finansowe		867 693,15	0,00	
d)	zobowiązania wekslowe				
e)	inne				

Pasywa (c.d. "Zobowiązania i rezerwy na zobowiązania")		Stan na:	2022.12.31	2021.12.31	Przeoszt. dane porów. za poprzedni okres
<b>III</b>	<b>Zobowiązania krótkoterminowe</b>		2 426 513,69	0,00	
1	Zobowiązania wobec jednostek powiązanych		0,00	0,00	
a)	z tytułu dostaw i usług, o okresie wymagalności:		0,00	0,00	
	1) do 12 miesięcy				
	2) powyżej 12 miesięcy				
b)	inne				
2	Zobowiązania wobec pozostałych jednostek, w których jednostka posiada zaangażowanie w kapitale		0,00	0,00	
a)	z tytułu dostaw i usług, o okresie wymagalności:		0,00	0,00	
	1) do 12 miesięcy				
	2) powyżej 12 miesięcy				
b)	inne				
3	Zobowiązania wobec pozostałych jednostek		2 426 513,69	0,00	
a)	kredyty i pożyczki		1 547 829,00	0,00	
b)	z tytułu emisji dłużnych papierów wartościowych				
c)	inne zobowiązania finansowe		213 132,15	0,00	
d)	z tytułu dostaw i usług, o okresie wymagalności:		310 220,49	0,00	
	1) do 12 miesięcy		310 220,49	0,00	
	2) powyżej 12 miesięcy				
e)	zaliczki otrzymane na dostawy i usługi		10 655,87	0,00	
f)	zobowiązania wekslowe				
g)	z tytułu podatków, ceł, ubezpieczeń społecznych i zdrowotnych oraz innych tytułów publicznoprawnych		67 473,71	0,00	
h)	z tytułu wynagrodzeń		50 318,67	0,00	
i)	inne		226 883,80	0,00	
4	Fundusze specjalne				
<b>IV</b>	<b>Rozliczenia międzyokresowe</b>		0,00	0,00	
1	Ujemna wartość firmy				
2	Inne rozliczenia międzyokresowe		0,00	0,00	
	– długoterminowe				
	– krótkoterminowe				
<b>Pasywa razem (suma pozycji A i B i C i D)</b>			<b>29 978 808,23</b>	<b>0,00</b>	

# Rachunek zysków i strat

Mycodern SPÓŁKA AKCYJNA (skonsolidowany)

wszystkie kwoty w złotych

wariant porównawczy		za rok:	2022	2021	Przeoszt. dane porów. za poprzedni okres
<b>A</b>	<b>Przychody netto ze sprzedaży i zrównane z nimi, w tym:</b>		712 890,46	10 178 742,19	
	– od jednostek powiązanych nieobjętych metodą konsolidacji pełnej				
<b>I</b>	<b>Przychody netto ze sprzedaży produktów</b>				
<b>II</b>	<b>Zmiana stanu produktów (zwiększenie – wartość dodatnia, zmniejszenie – wartość ujemna)</b>				
<b>III</b>	<b>Koszt wytworzenia produktów na własne potrzeby jednostki</b>				
<b>IV</b>	<b>Przychody netto ze sprzedaży towarów i materiałów</b>		712 890,46	10 178 742,19	
<b>B</b>	<b>Koszty działalności operacyjnej</b>		920 993,52	10 646 878,16	
<b>I</b>	<b>Amortyzacja</b>		0,00	135 345,62	
<b>II</b>	<b>Zużycie materiałów i energii</b>		36 341,91	450 975,20	
<b>III</b>	<b>Usługi obce</b>		320 912,72	1 036 824,53	
<b>IV</b>	<b>Podatki i opłaty, w tym:</b>				
	– podatek akcyzowy				
<b>V</b>	<b>Wynagrodzenia</b>		91 108,00	144 330,05	
<b>VI</b>	<b>Ubezpieczenia społeczne i inne świadczenia, w tym:</b>		10 455,72	27 829,30	
	– emerytalne		0,00	5 327,41	
<b>VII</b>	<b>Pozostałe koszty rodzajowe</b>		24 128,32	60 588,95	
<b>VIII</b>	<b>Wartość sprzedanych towarów i materiałów</b>		438 046,85	8 790 984,51	
<b>C</b>	<b>Zysk (strata) ze sprzedaży (A–B)</b>		-208 103,06	-468 135,97	
<b>D</b>	<b>Pozostałe przychody operacyjne</b>		0,48	4 517 001,44	
<b>I</b>	<b>Zysk z tytułu rozchodu niefinansowych aktywów trwałych</b>				
<b>II</b>	<b>Dotacje</b>				
<b>III</b>	<b>Aktualizacja wartości aktywów niefinansowych</b>				
<b>IV</b>	<b>Inne przychody operacyjne</b>		0,48	4 517 001,44	
<b>E</b>	<b>Pozostałe koszty operacyjne</b>		162 876,53	9 049 761,95	
<b>I</b>	<b>Strata z tytułu rozchodu niefinansowych aktywów trwałych</b>				
<b>II</b>	<b>Aktualizacja wartości aktywów niefinansowych</b>		162 876,21	0,00	
<b>III</b>	<b>Inne koszty operacyjne</b>		0,32	9 049 761,95	
<b>F</b>	<b>Zysk (strata) z działalności operacyjnej (C+D–E)</b>		-370 979,11	-5 000 896,48	
<b>G</b>	<b>Przychody finansowe</b>		1 177,80	22 672,13	

# Rachunek zysków i strat

Mycodern SPÓŁKA AKCYJNA (skonsolidowany)

wszystkie kwoty w złotych

wariant porównawczy, c.d. poprzedniej strony		za rok:	2022	2021	Przeoszt. dane porów. za poprzedni okres
<b>I</b>	<b>Dywidendy i udziały w zyskach, w tym:</b>		0,00	0,00	
a)	od jednostek powiązanych, w tym:				
	– w których jednostka posiada zaangażowanie w kapitale				
b)	od jednostek pozostałych, w tym:				
	– w których jednostka posiada zaangażowanie w kapitale				
<b>II</b>	<b>Odsetki, w tym:</b>		397,81	0,00	
	– od jednostek powiązanych				
<b>III</b>	<b>Zysk z tytułu rozchodu aktywów finansowych, w tym:</b>				
	– w jednostkach powiązanych				
<b>IV</b>	<b>Aktualizacja wartości aktywów finansowych</b>				
<b>V</b>	<b>Inne</b>		779,99	22 672,13	
<b>H</b>	<b>Koszty finansowe</b>		6 343,94	6 940,02	
<b>I</b>	<b>Odsetki, w tym:</b>		961,94	4 359,87	
	– dla jednostek powiązanych				
<b>II</b>	<b>Strata z tytułu rozchodu aktywów finansowych, w tym:</b>				
	– w jednostkach powiązanych				
<b>III</b>	<b>Aktualizacja wartości aktywów finansowych</b>				
<b>IV</b>	<b>Inne</b>		5 382,00	2 580,15	
<b>I</b>	<b>Zysk (strata) na sprzedaży całości lub części udziałów jednostek podporządkowanych</b>				
<b>J</b>	<b>Zysk (strata) z działalności gospodarczej (F + G - H +/- I)</b>		-376 145,25	-4 985 164,37	
<b>K</b>	<b>Odpis wartości firmy</b>		464 199,36	0,00	
<b>I</b>	<b>Odpis wartości firmy - jednostki zależne</b>		464 199,36	0,00	
<b>II</b>	<b>Odpis wartości firmy - jednostki współzależne</b>				
<b>L</b>	<b>Odpis ujemnej wartości firmy</b>		0,00	0,00	
<b>I</b>	<b>Odpis ujemnej wartości firmy - jednostki zależne</b>				
<b>II</b>	<b>Odpis ujemnej wartości firmy - jednostki współzależne</b>				
<b>M</b>	<b>Zysk (strata) z udziałów w jednostkach podporządkowanych wycenianych metodą praw własności</b>				
<b>N</b>	<b>Zysk (strata) brutto (J - K + L +/- M)</b>		-840 344,61	-4 985 164,37	
<b>O</b>	<b>Podatek dochodowy</b>		-30 946,00	-3 361,00	
<b>P</b>	<b>Pozostałe obowiązkowe zmniejszenia zysku (zwiększenia straty)</b>				
<b>R</b>	<b>Zyski (straty) mniejszości</b>				
<b>S</b>	<b>Zysk (strata) netto (N - O - P +/- R)</b>		-809 398,61	-4 981 803,37	

# Zestawienie zmian w kapitale (funduszu) własnym

Mycodern SPÓŁKA AKCYJNA (skonsolidowany)

wszystkie kwoty w złotych zyskie kwoty w złotych

wyszczególnienie	za rok:	2022	2021	Przeoszt. dane porów. za poprzedni okres
------------------	---------	------	------	--

# Zestawienie zmian w kapitale (funduszu) własnym

Mycodern SPÓŁKA AKCYJNA (skonsolidowany)

wszystkie kwoty w złotych zyskie kwoty w złotych

<b>I</b>	<b>Kapitał (fundusz) własny na początek okresu (BO)</b>	0,00	4 981 803,37	
	– korekty błędów			
<b>Ia</b>	<b>Kapitał (fundusz) własny na początek okresu (BO), po korektach</b>	0,00	4 981 803,37	
<b>1</b>	<b>Kapitał (fundusz) podstawowy na początek okresu</b>	886 517,00	886 517,00	
1.1	Zmiany kapitału (funduszu) podstawowego	0,00	0,00	
a)	zwiększenie (z tytułu)	0,00	0,00	
	– wydania udziałów (emisji akcji)			
	–			
	–			
	–			
b)	zmniejszenie (z tytułu)	0,00	0,00	
	– umorzenia udziałów (akcji)			
	–			
	–			
	–			
1.2	Kapitał (fundusz) podstawowy na koniec okresu	886 517,00	886 517,00	
<b>2</b>	<b>(uchylony)</b>			
<b>3</b>	<b>(uchylony)</b>			
<b>4</b>	<b>Kapitał (fundusz) zapasowy na początek okresu</b>	4 208 020,92	4 208 020,92	
4.1	Zmiany kapitału (funduszu) zapasowego	0,00	0,00	
a)	zwiększenie (z tytułu)	0,00	0,00	
	– emisji akcji powyżej wartości nominalnej			
	– podziału zysku (ustawowo)			
	– podziału zysku (ponad wymaganą ustawowo minimalną wartość)			
	–			
	–			
	–			
b)	zmniejszenie (z tytułu)	0,00	0,00	
	– pokrycia straty			
	–			
	–			
	–			
4.2	Stan kapitału (funduszu) zapasowego na koniec okresu	4 208 020,92	4 208 020,92	



# Zestawienie zmian w kapitale (funduszu) własnym

Mycodern SPÓŁKA AKCYJNA (skonsolidowany)

wszystkie kwoty w złotych zyskie kwoty w złotych

wyszczególnienie, c.d. poprzedniej strony		za rok:	2022	2021	Przełst. dane porów. za poprzedni okres
<b>5</b>	<b>Kapitał (fundusz) z aktualizacji wyceny na początek okresu</b>		0,00	0,00	
5.1	Zmiany kapitału (funduszu) z aktualizacji wyceny - zmiany przyjętych zasad (polityki) rachunkowości		0,00	0,00	
a)	zwiększenie (z tytułu)		0,00	0,00	
	-				
	-				
	-				
b)	zmniejszenie (z tytułu)		0,00	0,00	
	- zbycia środków trwałych				
	-				
	-				
	-				
5.2	Kapitał (fundusz) z aktualizacji wyceny na koniec okresu		0,00	0,00	
<b>6</b>	<b>Pozostałe kapitały (fundusze) rezerwowe na początek okresu</b>		0,00	0,00	
6.1	Zmiany pozostałych kapitałów (funduszy) rezerwowych		27 494 000,00	0,00	
a)	zwiększenie (z tytułu)		27 494 000,00	0,00	
	- akcje serii D ..... nie zarejestrowane w KRS		27 494 000,00	0,00	
	-				
	-				
b)	zmniejszenie (z tytułu)		0,00	0,00	
	-				
	-				
	-				
6.2	Pozostałe kapitały (fundusze) rezerwowe na koniec okresu		27 494 000,00	0,00	
<b>7</b>	<b>Różnice kursowe z przeliczenia</b>				
<b>8</b>	<b>Zysk (strata) z lat ubiegłych na początek okresu</b>		-5 094 537,92	-112 734,55	
8.1	Zysk z lat ubiegłych na początek okresu				
	- korekty błędów				
	- zmiany przyjętych zasad (polityki) rachunkowości				

# Zestawienie zmian w kapitale (funduszu) własnym

Mycodern SPÓŁKA AKCYJNA (skonsolidowany)

wszystkie kwoty w złotych zyskie kwoty w złotych

wyszczególnienie, c.d. poprzedniej strony		za rok:	2022	2021	Przeoszt. dane porów. za poprzedni okres
8.2	Zysk z lat ubiegłych na początek okresu, po korektach		0,00	0,00	
a)	zwiększenie (z tytułu)		0,00	0,00	
	– podziału zysku z lat ubiegłych				
	–				
	–				
	–				
b)	zmniejszenie (z tytułu)		0,00	0,00	
	–				
	–				
	–				
8.3	Zysk z lat ubiegłych na koniec okresu		0,00	0,00	
8.4	Strata z lat ubiegłych na początek okresu		5 094 537,92	112 734,55	
	– korekty błędów				
	– zmiany przyjętych zasad (polityki) rachunkowości				
8.5	Strata z lat ubiegłych na początek okresu, po korektach		5 094 537,92	112 734,55	
a)	zwiększenie (z tytułu)		0,00	0,00	
	– przeniesienia straty z lat ubiegłych do pokrycia				
	–				
	–				
	–				
b)	zmniejszenie (z tytułu)		0,00	0,00	
	–				
	–				
	–				
8.6	Strata z lat ubiegłych na koniec okresu		5 094 537,92	112 734,55	
8.7	Zysk (strata) z lat ubiegłych na koniec okresu		-5 094 537,92	-112 734,55	
<b>9</b>	<b>Wynik netto</b>		-809 398,61	-4 981 803,37	
a)	zysk netto				
b)	strata netto		809 398,61	4 981 803,37	
c)	odpisy z zysku				
<b>II</b>	<b>Kapitał (fundusz) własny na koniec okresu (BZ)</b>		26 684 601,39	0,00	
<b>III</b>	<b>Kapitał (fundusz) własny, po uwzględnieniu proponowanego podziału zysku (pokrycia straty)</b>		26 684 601,39	0,00	

# Rachunek przepływów

Mycodern SPÓŁKA AKCYJNA (skonsolidowany)

wszystkie kwoty w złotych

metoda pośrednia		za rok:	2022	2021	Przeoszt. dane porów. za poprzedni okres
<b>A</b>	<b>Przepływy środków pieniężnych z działalności operacyjnej</b>				
<b>I</b>	<b>Zysk (strata) netto</b>		-809 398,61	0,00	
<b>II</b>	<b>Korekty razem</b>		834 068,77	0,00	
1	Zyski (straty) mniejszości				
2	Zysk (strata) z udziałów (akcji) w jednostkach wycenianych metodą praw własności				
3	Amortyzacja				
4	Odpisy wartości firmy		464 199,36	0,00	
5	Odpisy ujemnej wartości firmy				
6	Zyski (straty) z tytułu różnic kursowych				
7	Odsetki i udziały w zyskach (dywidendy)				
8	Zysk (strata) z działalności inwestycyjnej				
9	Zmiana stanu rezerw				
10	Zmiana stanu zapasów		30 930,84	0,00	
11	Zmiana stanu należności		120 763,00	0,00	
12	Zmiana stanu zobowiązań krótkoterminowych, z wyjątkiem pożyczek i kredytów		259 925,34	0,00	
13	Zmiana stanu rozliczeń międzyokresowych		-30 946,00	0,00	
14	Inne korekty		-10 803,77	0,00	
<b>III</b>	<b>Przepływy pieniężne netto z działalności operacyjnej (I±II)</b>		24 670,16	0,00	
<b>B</b>	<b>Przepływy środków pieniężnych z działalności inwestycyjnej</b>				
<b>I</b>	<b>Wpływy</b>		341 926,15	0,00	
1	Zbycie wartości niematerialnych i prawnych oraz rzeczowych aktywów trwałych				
2	Zbycie inwestycji w nieruchomości oraz wartości niematerialne i prawne				
3	Z aktywów finansowych, w tym:		125 791,33	0,00	
a)	w jednostkach wycenianych metodą praw własności				
b)	w pozostałych jednostkach		125 791,33	0,00	
1)	zbycie aktywów finansowych				
2)	dywidendy i udziały w zyskach				
3)	spłata udzielonych pożyczek długoterminowych		125 791,33	0,00	
4)	odsetki				

# Rachunek przepływów

Mycodern SPÓŁKA AKCYJNA (skonsolidowany)

wszystkie kwoty w złotych

metoda pośrednia, c.d. poprzedniej strony		za rok:	2022	2021	Przeoszt. dane porów. za poprzedni okres
	5) inne wpływy z aktywów finansowych				
4	Inne wpływy inwestycyjne		216 134,82	0,00	
<b>II</b>	<b>Wydatki</b>		0,00	0,00	
1	Nabycie wartości niematerialnych i prawnych oraz rzeczowych aktywów trwałych				
2	Inwestycje w nieruchomości oraz wartości niematerialne i prawne				
3	Na aktywa finansowe, w tym:		0,00	0,00	
a)	w jednostkach wycenianych metodą praw własności				
b)	w pozostałych jednostkach		0,00	0,00	
	1) nabycie aktywów finansowych				
	2) udzielone pożyczki długoterminowe				
4	Dywidendy i inne udziały w zyskach wypłacone udziałowcom (akcjonariuszom) mniejszościowym				
5	Inne wydatki inwestycyjne				
<b>III</b>	<b>Przepływy pieniężne netto z działalności inwestycyjnej (I–II)</b>		341 926,15	0,00	
<b>C</b>	<b>Przepływy środków pieniężnych z działalności finansowej</b>				
<b>I</b>	<b>Wpływy</b>		0,00	0,00	
1	Wpływy netto z wydania udziałów (emisji akcji) i innych instrumentów kapitałowych oraz dopłat do kapitału				
2	Kredyty i pożyczki				
3	Emisja dłużnych papierów wartościowych				
4	Inne wpływy finansowe				
<b>II</b>	<b>Wydatki</b>		0,00	0,00	
1	Nabycie udziałów (akcji) własnych				
2	Dywidendy i inne wypłaty na rzecz właścicieli				
3	Inne, niż wypłaty na rzecz właścicieli, wydatki z tytułu podziału zysku				
4	Spłaty kredytów i pożyczek				
5	Wykup dłużnych papierów wartościowych				
6	Z tytułu innych zobowiązań finansowych				
7	Płatności zobowiązań z tytułu umów leasingu finansowego				
8	Odsetki				
9	Inne wydatki finansowe				
<b>III</b>	<b>Przepływy pieniężne netto z działalności finansowej (I–II)</b>		0,00	0,00	

# Rachunek przepływów

Mycodern SPÓŁKA AKCYJNA (skonsolidowany)

wszystkie kwoty w złotych

metoda pośrednia, c.d. poprzedniej strony		za rok:	2022	2021	Przeoszt. dane porów. za poprzedni okres
<b>D</b>	<b>Przepływy pieniężne netto, razem (A.III±B.III±C.III)</b>		366 596,31	0,00	
<b>E</b>	<b>Bilansowa zmiana stanu środków pieniężnych, w tym:</b>		366 596,31	0,00	
	– zmiana stanu środków pieniężnych z tytułu różnic kursowych				
<b>F</b>	<b>Środki pieniężne na początek okresu</b>		0,00	0,00	
<b>G</b>	<b>Środki pieniężne na koniec okresu (F±D), w tym:</b>		366 596,31	0,00	
	– o ograniczonej możliwości dysponowania				

# Dodatkowe informacje i objaśnienia

Mycodern SPÓŁKA AKCYJNA (skonsolidowany)

wszystkie kwoty w złotych

Dotyczy jednostki:

Mycodern SPÓŁKA AKCYJNA

Rozliczenie różnicy pomiędzy podstawą opodatkowania a wynikiem finansowym:

Rozliczenie różnicy pomiędzy podstawą opodatkowania podatkiem dochodowym a wynikiem finansowym (zyskiem, stratą) brutto	Okres bieżący		Okres poprzedni	
	Ogółem:	w tym z zysków kapitałowych:	Ogółem:	w tym z zysków kapitałowych:
A. Zysk (strata) brutto za dany rok	-840 344,61	—	0,00	—
B. Przychody zwolnione z opodatkowania *	0,00		0,00	
C. Przychody niepodlegające opodatkowaniu w roku bieżącym	0,00		0,00	
D. Przychody podlegające opodatkowaniu w roku bieżącym, ujęte w księgach rachunkowych lat ubiegłych	0,00		0,00	
E. Koszty niestanowiące kosztów uzyskania przychodów *	0,00		0,00	
F. Koszty nieuznawane za koszty uzyskania przychodów w bieżącym roku	0,00		0,00	
G. Koszty uznawane za koszty uzyskania przychodów w roku bieżącym ujęte w księgach lat ubiegłych	0,00		0,00	
H. Strata z lat ubiegłych	0,00		0,00	
I. Inne zmiany podstawy opodatkowania	0,00		0,00	
J. Podstawa opodatkowania podatkiem dochodowym	-840 344,61	—	0,00	—
K. Podatek dochodowy	0,00	—	0,00	—

\* trwałe różnice pomiędzy zyskiem/stratą dla celów rachunkowych a dochodem/stratą dla celów podatkowych

Załączniki i objaśnienia:

polityka rachunkowosci

Załącznik:



polityka.pdf

informacja dodatkowa do skonsolidowanego sprawozdania finansowego

Załącznik:



informacja dodatkowa SSF.pdf

Załącznik:

Załącznik:


Załącznik:

Załącznik:


# Dodatkowe informacje i objaśnienia

Mycodern SPÓŁKA AKCYJNA (skonsolidowany)


wszystkie kwoty w złotych




Załącznik:



Załącznik:



Załącznik:



Załącznik:

# Dodatkowe informacje i objaśnienia

Mycodern SPÓŁKA AKCYJNA (skonsolidowany)

wszystkie kwoty w złotych

Dotyczy jednostki:

Hempley spółka z ograniczoną odpowiedzialnością

Rozliczenie różnicy pomiędzy podstawą opodatkowania a wynikiem finansowym:

Rozliczenie różnicy pomiędzy podstawą opodatkowania podatkiem dochodowym a wynikiem finansowym (zyskiem, stratą) brutto		Okres bieżący		Okres poprzedni	
		Ogółem:	w tym z zysków kapitałowych:	Ogółem:	w tym z zysków kapitałowych:
A.	Zysk (strata) brutto za dany rok	-561 907,33	—	0,00	—
B.	Przychody zwolnione z opodatkowania *	0,00		0,00	
C.	Przychody niepodlegające opodatkowaniu w roku bieżącym	0,00		0,00	
D.	Przychody podlegające opodatkowaniu w roku bieżącym, ujęte w księgach rachunkowych lat ubiegłych	0,00		0,00	
E.	Koszty niestanowiące kosztów uzyskania przychodów *	0,00		0,00	
F.	Koszty nieuznawane za koszty uzyskania przychodów w bieżącym roku	0,00		0,00	
G.	Koszty uznawane za koszty uzyskania przychodów w roku bieżącym ujęte w księgach lat ubiegłych	0,00		0,00	
H.	Strata z lat ubiegłych	0,00		0,00	
I.	Inne zmiany podstawy opodatkowania	0,00		0,00	
J.	Podstawa opodatkowania podatkiem dochodowym	-561 907,33	—	0,00	—
K.	Podatek dochodowy	0,00	—	0,00	—

\* trwałe różnice pomiędzy zyskiem/stratą dla celów rachunkowych a dochodem/stratą dla celów podatkowych

Załączniki i objaśnienia:

omówienie zasad rachunkowości

Załącznik:



polityka  
Hempley.pdf

Załącznik:

Załącznik:

Załącznik:

Załącznik:


Załącznik:




# Dodatkowe informacje i objaśnienia

Mycodern SPÓŁKA AKCYJNA (skonsolidowany)


wszystkie kwoty w złotych




Załącznik:



Załącznik:



Załącznik:



Załącznik:

Nota nr 1  
Zakres zmian wartości niematerialnych i prawnych

Lp.	Wyszczególnienie	Koszty zakończonych prac rozwojowych	Wartość firmy	Inne wartości niematerialne i prawne	Zaliczki na wartości niematerialne i prawne	Razem
<b>1.</b>	<b>Wartość brutto na początek okresu</b>					
a)	Zwiększenia, w tym:		26 863 666,30	0,00		26 863 666,30
	– nabycie				0,00	
	– przemieszczenie wewnętrzne					
	– inne		26 863 666,30			26 863 666,30
b)	Zmniejszenia, w tym:					
	– likwidacja					
	– aktualizacja wartości					
	– sprzedaż					
	– przemieszczenie wewnętrzne					
	– inne					
<b>2.</b>	<b>Wartość brutto na koniec okresu</b>			<b>0,00</b>		<b>26 863 666,30</b>
<b>3.</b>	<b>Umorzenie na początek okresu</b>					
a)	Zwiększenia					
b)	Zmniejszenia, w tym:					
	– likwidacja					
	– sprzedaż					
	– przemieszczenie wewnętrzne					
	– inne					
<b>4.</b>	<b>Umorzenie na koniec okresu</b>					
<b>5.</b>	<b>Wartość netto na początek okresu</b>			<b>0,00</b>		<b>26 863 666,30</b>
<b>6.</b>	<b>Wartość netto na koniec okresu</b>			<b>0,00</b>		<b>26 863 666,30</b>
<b>7.</b>	<b>Stopień zużycia od wartości początkowej (%)</b>			<b>0%</b>		<b>0%</b>

Nota nr 2  
Kwota kosztów zakończonych prac rozwojowych, a także wyjaśnienie okresu ich odpisywania  
*nie dotyczy*

Nota nr 3  
Zakres zmian wartości środków trwałych

Lp.	Wyszczególnienie	Grunty własne	Budynki i budowle	Urządzenia techniczne i maszyny	Środki transportu	Pozostałe środki trwałe	Razem
<b>1.</b>	<b>Wartość brutto na początek okresu</b>			<b>0,00</b>			<b>0,00</b>
a)	Zwiększenia, w tym:	0,00	0,00	73 792,50	0,00	0,00	73 792,50
	– nabycie			73 792,50			
	– przemieszczenie wewnętrzne						
	– inne						
b)	Zmniejszenia, w tym:	0,00	0,00	0,00	0,00	0,00	0,00
	– likwidacja						
	– aktualizacja wartości						
	– sprzedaż						
	– przemieszczenie wewnętrzne						
	– inne						
<b>2.</b>	<b>Wartość brutto na koniec okresu</b>	<b>0,00</b>	<b>0,00</b>	<b>73 792,50</b>	<b>0,00</b>	<b>0,00</b>	<b>73 792,50</b>
<b>3.</b>	<b>Umorzenie na początek okresu</b>						<b>0,00</b>
a)	Zwiększenia			0,00			<b>0,00</b>
b)	Zmniejszenia, w tym:	0,00	0,00	0,00	0,00	0,00	0,00
	– likwidacja						
	– sprzedaż						
	– przemieszczenie wewnętrzne						
	– inne						
<b>4.</b>	<b>Umorzenie na koniec okresu</b>	<b>0,00</b>	<b>0,00</b>	<b>0,00</b>	<b>0,00</b>	<b>0,00</b>	<b>0,00</b>
<b>5.</b>	<b>Wartość netto na początek okresu</b>	<b>0,00</b>	<b>0,00</b>	<b>0,00</b>	<b>0,00</b>	<b>0,00</b>	<b>0,00</b>
<b>6.</b>	<b>Wartość netto na koniec okresu</b>	<b>0,00</b>	<b>0,00</b>	<b>73 792,50</b>	<b>0,00</b>	<b>0,00</b>	<b>73 792,50</b>
<b>7.</b>	<b>Stopień zużycia od wartości początkowej (%)</b>	<b>0%</b>	<b>0%</b>	<b>0%</b>	<b>0%</b>	<b>0%</b>	<b>0%</b>

Środki trwałe w budowie

Stan na początek	0,00
Zwiększenia	1 689 064,18
Stan na koniec	1 689 064,18

Nota nr 4  
Wartość gruntów użytkowanych wieczysto przez jednostki powiązane  
*nie dotyczy*

Nota nr 5  
Wartość niemortyzowanych lub nieumarzanych przez jednostki powiązane środków trwałych, używanych na podstawie umów najmu, dzierżawy i innych umów, w tym z tytułu umów leasingu  
*nie dotyczy*

Nota nr 6  
Wysokość i wyjaśnienie przyczyn odpisów aktualizujących wartość aktywów trwałych odrębnie dla długoterminowych aktywów niefinansowych (z wyszczególnieniem środków trwałych) oraz długoterminowych aktywów finansowych  
*nie dotyczy*

Nota nr 7  
Koszty wytworzenia środków trwałych w budowie, w tym odsetki oraz różnice kursowe, które powiększyły koszt wytworzenia środków trwałych w budowie w roku obrotowym

Lp.	Wyszczególnienie	Środki trwałe w budowie	Zaliczki na środki trwałe w budowie	Razem
<b>1.</b>	<b>Wartość na początek okresu</b>			<b>0,00</b>
a)	Zwiększenia, w tym:	0,00	15 656 564,18	15 656 564,18
	– nabycie		15 656 564,18	15 656 564,18
	– odsetki			0,00
	– różnice kursowe			0,00
	– inne			0,00
b)	Zmniejszenia, w tym:	0,00	0,00	0,00
	– likwidacja			0,00
	– aktualizacja wartości			0,00
	– sprzedaż			0,00
	– różnice kursowe			0,00
	– inne			0,00
<b>2.</b>	<b>Wartość na koniec okresu</b>	<b>0,00</b>	<b>15 656 564,18</b>	<b>15 656 564,18</b>

Nota nr 8  
Zakres zmian inwestycji długoterminowych  
nie dotyczy

Nota nr 9  
Kwota wartości firmy lub ujemnej wartości firmy dla każdej jednostki objętej skonsolidowanym sprawozdaniem finansowym osobno, ze wskazaniem sposobu ich ustalenia, wyjaśnienie okresu ich odpisywania oraz wysokości dotychczas dokonanych odpisów amortyzacyjnych lub umorzeniowych, odpisów z tytułu trwałej utraty wartości oraz korekt z tytułu sprzedaży części udziałów, do których była ona przypisana

Dodatkowe wyjaśnienia dotyczące sposobu ustalenia oraz okresu odpisywania wartości firmy.

Lp.	Nazwa jednostki	Wartość firmy	Okres amortyzacji	Odpis roczny	Odpis dotychczasowy	Wartość netto w SF
1.	Hempley spółka z ograniczoną odpowiedzialnością	26 863 666,30	0,00	0,00	0,00	26 863 666,30
2.						
3.						
4.						
5.						
	<b>Suma:</b>	<b>26 863 666,30</b>	<b>0,00</b>	<b>0,00</b>	<b>0,00</b>	<b>26 863 666,30</b>

Nota nr 10  
Liczba oraz wartość posiadanych papierów wartościowych lub praw, w tym świadectw udziałowych, zamiennych dłużnych papierów wartościowych, warrantów i opcji, ze wskazaniem praw jakie przysługują  
nie dotyczy

Nota nr 11  
Odpisy aktualizujące należności  
Grupa dokonała odpisu aktualizującego należności przeterminowane w kwocie 162 876,21 zł

Nota nr 12  
Wysokość i wyjaśnienie przyczyn odpisów aktualizujących zapasy

Nota nr 13  
Odsetki oraz różnice kursowe, które powiększyły cenę nabycia towarów lub koszt wytworzenia produktów w roku obrotowym  
nie dotyczy

Nota nr 14  
Rozliczenia międzyokresowe

Lp.	Wyszczególnienie	Wartość na początek okresu	Zwiększenia	Zmniejszenia	Wartość na koniec okresu
1.	Długoterminowe	0,00	30 946,00	0,00	30 946,00
-	Aktywa z tyt. odroczonego podatku dochodowego	0,00	30 946,00	0,00	30 946,00
3.	<b>Razem</b>	<b>0,00</b>	<b>30 946,00</b>	<b>0,00</b>	<b>30 946,00</b>

Nota nr 15  
Dane o strukturze własności kapitału podstawowego jednostki dominującej, z wyodrębnieniem akcji (udziałów) posiadanych przez jednostkę dominującą i inne jednostki powiązane, oraz o liczbie i wartości nominalnej udziałów (akcji), w tym uprzywilejowanych

Lp.	Wyszczególnienie	Ilość posiadanych akcji / udziałów	Wartość nominalna	Ilość posiadanych akcji uprzywilejowanych	Wartość posiadanych akcji uprzywilejowanych	Kapitał podstawowy na koniec okresu	Udział w kapitale podstawowym na koniec okresu
1.	Akcje na okaziciela seria A1	6 845 000	0,10			684 500,00	77,21%
2.	Akcje na okaziciela seria A2	255 000	0,10			25 500,00	2,88%
3.	Akcje na okaziciela seria B	790 000	0,10			79 000,00	8,91%
4.	Akcje na okaziciela seria C	975 170	0,10			97 517,00	11,00%
	<b>Razem</b>	<b>8 865 170</b>				<b>886 517,00</b>	<b>100,00%</b>

Jednostka dominująca oraz inne jednostki powiązane nie posiadają udziałów (akcji) własnych.

Nota nr 16  
Zakres zmian stanu rezerw  
nie dotyczy

Nota nr 17  
Struktura czasowa zobowiązań długoterminowych

Lp.	Wyszczególnienie	Wartość bilansowa na koniec okresu	Wymagalne do 1 roku	Wymagalne powyżej 1 roku do 3 lat	Wymagalne powyżej 3 lat do 5	Wymagalne powyżej 5 lat
1.	Zobowiązania długoterminowe wobec jednostek powiązanych	0,00	0,00	0,00	0,00	0,00
2.	Zobowiązania długoterminowe wobec pozostałych jednostek	750 909,03	0,00	750 909,03	0,00	0,00
	- inne zobowiązania finansowe	750 909,03	0,00	750 909,03	0,00	0,00
3.	Zobowiązania długoterminowe ogółem	750 909,03	0,00	750 909,03	0,00	0,00

Nota nr 18  
Zobowiązania zabezpieczone na majątku jednostek powiązanych ze wskazaniem charakteru i formy tych zabezpieczeń  
nie dotyczy

Nota nr 19

Informacje o przypadkach gdy składnik aktywów lub pasywów jest wykazywany w więcej niż jednej pozycji bilansu, jego powiązanie między tymi pozycjami - w szczególności podział należności i zobowiązań na część długoterminową i krótkoterminową

nie dotyczy

Nota nr 20

Zobowiązania warunkowe, w tym również udzielone przez jednostki powiązane gwarancje i poręczenia, także wekslowe, niewykazywane w bilansie, ze wskazaniem zobowiązań zabezpieczonych na majątku tych jednostek oraz charakteru i formy tych zabezpieczeń; odrębnie należy wykazać informacje dotyczące zobowiązań warunkowych w zakresie emerytur i podobnych świadczeń.

nie dotyczy

Nota nr 21

Informacje o przypadkach, gdy składniki aktywów niebędące instrumentami finansowymi są wyceniane według wartości godziwej:

a) istotne założenia przyjęte do ustalenia wartości godziwej, w przypadku gdy dane przyjęte do ustalenia tej wartości nie pochodzą z aktywnego rynku,  
b) dla każdej kategorii składnika aktywów niebędącego instrumentem finansowym - wartość godziwą wykazaną w bilansie, jak również odpowiednio skutki przeszacowania zaliczone do przychodów lub kosztów finansowych lub odniesione na kapitał (fundusz) z aktualizacji wyceny w okresie sprawozdawczym,  
c) tabelę zmian w kapitale (funduszu) z aktualizacji wyceny obejmującą stan kapitału (funduszu) na początek i koniec okresu sprawozdawczego oraz jego zwiększenia i zmniejszenia w ciągu roku obrotowego.

nie dotyczy

Nota nr 22

Rozliczenia międzyokresowe (pasywa)

nie dotyczy

Nota nr 23

Struktura rzeczowa i terytorialna przychodów ze sprzedaży produktów, towarów i materiałów

Lp.	Wyszczególnienie	Rok bieżący kraj	Rok bieżący zagranica	Rok poprzedni kraj	Rok poprzedni zagranica
1.	Przychody netto ze sprzedaży produktów	0,00	0,00	0,00	0,00
2.	Przychody netto ze sprzedaży usług	0,00	0,00	0,00	0,00
	- sprzedaż usług	0,00	0,00	0,00	0,00
3.	Przychody ze sprzedaży towarów	712 890,46	0,00	10 178 742,19	0,00
4.	Przychody ze sprzedaży materiałów	0,00	0,00	0,00	0,00
5.	Przychody netto ze sprzedaży razem	712 890,46	0,00	10 178 742,19	0,00

Nota nr 24

Koszty rodzajowe oraz koszt wytworzenia produktów na własne potrzeby

nie dotyczy

Nota nr 25

Informacje o przychodach, kosztach i wynikach działalności zaniechanej w roku obrotowym lub przewidzianej do zaniechania w roku następnym

nie dotyczy

Nota nr 26

Rozliczenie głównych pozycji różniących podstawę opodatkowania podatkiem dochodowym od wyniku finansowego brutto

zaprezentowane w części sprawozdania "dodatkowe informacje i objaśnienia"

Nota nr 27

Poniesione w ostatnim roku i planowane na następny rok nakłady na niefinansowe aktywa trwałe; odrębnie należy wykazać poniesione i planowane nakłady na ochronę środowiska

nie dotyczy

Nota nr 28

Kwota i charakter poszczególnych pozycji przychodów lub kosztów o nadzwyczajnej wartości lub które wystąpiły incydentalnie

nie dotyczy

Nota nr 29

Dla pozycji bilansu oraz rachunku zysków i strat, wyrażonych w walutach obcych - kursy przyjęte do ich wyceny

Dla pozycji sprawozdania wyrażonych w walutach obcych przyjęto kursy według tabeli NBP z dnia 30-12-2022, EUR = 4,6899 ; USD = 4,4018

Nota nr 30

Przeciętne zatrudnienie w jednostkach objętych skonsolidowanym sprawozdaniem finansowym

Lp.	Wyszczególnienie /wg grup zawodowych	Rok bieżący	Rok poprzedni
1.	Administracja	6,00	6,00
2.	Pracownicy produkcji	6,00	6,00
	Razem	12,00	12,00

Nota nr 31

Wynagrodzenie, łącznie z wynagrodzeniem z zysku, dla osób wchodzących w skład organów zarządzających oraz nadzorujących jednostki dominujące

Lp.	Wyszczególnienie	
1.	Wynagrodzenia należne za rok obrotowy	0,00
	- członkowie organów Zarządzających	0,00

Nota nr 32

Informacje o charakterze i celu gospodarczym zawartych przez jednostki powiązane umów nieuwzględnionych w bilansie w zakresie niezbędnym do oceny ich wpływu na sytuację majątkową, finansową i wynik finansowy grupy kapitałowej  
*nie dotyczy*

Nota nr 33

Objaśnienie struktury środków pieniężnych przyjętych do rachunku przepływów pieniężnych, a w przypadku gdy rachunek przepływów pieniężnych sporządzony jest metodą bezpośrednią dodatkowo uzgodnienie przepływów pieniężnych netto z działalnością operacyjną, sporządzone metodą pośrednią. Objasnienie przyczyny różnicy pomiędzy zmianami stanu pozycji w bilansie a zmianami wykazanymi w rachunku przepływów pieniężnych- jeżeli dotyczy.  
*nie dotyczy*

Nota nr 34

Informacje o istotnych transakcjach (wraz z ich kwotami) zawartych przez jednostkę dominującą lub inne jednostki objęte skonsolidowanym sprawozdaniem finansowym na innych warunkach niż rynkowe ze stronami powiązanymi wraz z informacjami określającymi charakter związku ze stronami powiązanymi oraz innymi informacjami dotyczącymi transakcji niezbędnymi do zrozumienia ich wpływu na sytuację majątkową, finansową i wynik finansowy grupy kapitałowej.  
*nie dotyczy*

Nota nr 35

Informacja o zaliczkach, kredytach, pożyczkach i świadczeniach o podobnym charakterze udzielonych osobom wchodzącym w skład organów zarządzających, nadzorujących albo administrujących jednostki dominujące

Lp.	Wyszczególnienie	kwota
1.	Bartosz Groth	34 578,07
2.	Piotr Zawadzki	25 908,00
	<b>Razem:</b>	<b>60 486,07</b>

Nota nr 36

Informacja o wynagrodzeniu biegłego rewidenta lub podmiotu uprawnionego do badania sprawozdań finansowych, wypłaconym lub należnym za rok obrotowy.

Lp.	Wyszczególnienie	Wypłacone	Należne
1.	Wynagrodzenia biegłego rewidenta lub podmiotu uprawnionego do badania sprawozdań finansowych	0,00	11 000,00
a)	obowiązkowe badanie rocznego skonsolidowanego sprawozdania finansowego		11 000,00
b)	inne usługi poświadczające		
c)	usługi doradztwa podatkowego		
d)	pozostałe usługi		
2.	<b>Razem</b>	<b>0,00</b>	<b>11 000,00</b>

Nota nr 37

Informacje o istotnych zdarzeniach dotyczących lat ubiegłych, ujętych w skonsolidowanym sprawozdaniu finansowym albo informacje o znaczących błędach dotyczących lat ubiegłych ujętych w sprawozdaniu finansowym roku obrotowego, w tym o rodzaju popełnionego błędu oraz kwocie korekty. Informacje o przychodach i kosztach z tytułu błędów popełnionych w latach ubiegłych odnoszonych do roku obrotowego na kapitał (fundusz) własny z podaniem ich kwot i rodzaju.  
*nie dotyczy*

Nota nr 38

Informacje o istotnych zdarzeniach, jakie nastąpiły po dniu bilansowym, a nieuwzględnionych w skonsolidowanym sprawozdaniu finansowym oraz o ich wpływie na sytuację majątkową, finansową oraz wynik finansowy  
*nie dotyczy*

Nota nr 39

Informacje o wspólnych przedsięwzięciach, które nie podlegają konsolidacji w tym:

- nazwie, zakresie działalności wspólnego przedsięwzięcia,
- procentowym udziale,
- części wspólnie kontrolowanych rzeczowych składników aktywów trwałych oraz wartości niematerialnych i prawnych,
- zobowiązaniach zaciągniętych na potrzeby przedsięwzięcia lub zakupu używanych rzeczowych składników aktywów trwałych,
- części zobowiązań wspólnie zaciągniętych,
- przychodach uzyskanych ze wspólnego przedsięwzięcia i kosztach z nimi związanych,
- zobowiązaniach warunkowych i inwestycyjnych dotyczących wspólnego przedsięwzięcia

*nie dotyczy*

Nota nr 40

Inne informacje o transakcjach z jednostkami powiązanymi

*nie dotyczy*

Nota nr 41

Informacje o nazwie, siedzibie zarządu lub siedzibie statutowej jednostki oraz formie prawnej każdej z jednostek, których dana jednostka powiązana są wspólnikiem ponoszącym nieograniczoną odpowiedzialność majątkową  
*nie dotyczy*

Nota nr 42

Informacje o skonsolidowanym sprawozdaniu finansowym sporządzonym za okres, w ciągu którego nastąpiło połączenie jednostki powiązanej:

1) jeżeli połączenie zostało rozliczone metodą nabycia:

- nazwę (firmę) i opis przedmiotu działalności spółki przejętej,
- liczbę, wartość nominalną i rodzaj udziałów (akcji) wyemitowanych w celu połączenia,
- cenę przejęcia, wartość aktywów netto według wartości godziwej spółki przejętej na dzień połączenia, wartość firmy lub ujemnej wartości firmy i opis zasad jej amortyzacji,

2) jeżeli połączenie zostało rozliczone metodą łączenia udziałów:

- nazwy (firmy) i opis przedmiotu działalności spółek, które w wyniku połączenia zostały wykreślone z rejestru,
- liczbę, wartość nominalną i rodzaj udziałów (akcji) wyemitowanych w celu połączenia,
- przychody i koszty, zyski i straty oraz zmiany w kapitałach własnych połączonych spółek za okres od początku roku obrotowego, w ciągu którego nastąpiło połączenie, do dnia połączenia

*nie dotyczy*

**Nota nr 43**

Informacje o przypadku występowania niepewności co do możliwości kontynuowania działalności jednostki powiązanej, opis tych niepewności oraz stwierdzenie, że taka niepewność występuje, oraz wskazanie, czy skonsolidowane sprawozdanie finansowe zawiera korekty z tym związane; informacja powinna zawierać również opis podejmowanych bądź planowanych przez jednostkę działań mających na celu eliminację niepewności nie dotyczy

**Nota nr 44**

Informacje o przypadku gdy inne informacje niż wymienione powyżej mogłyby w istotny sposób wpłynąć na ocenę sytuacji majątkowej, finansowej oraz wynik finansowy jednostek powiązanych

Pandemia COVID-19 nie wywarła negatywnego wpływu na działalność Spółki.

Zarząd Spółki nie przewiduje bezpośredniego istotnie negatywnego wpływu epidemii COVID-19 na działalność, sytuację finansową i wyniki operacyjne Spółki. Zarząd Spółki na bieżąco monitoruje sytuację i w razie konieczności odpowiednio reaguje, aby złagodzić wpływ tych zdarzeń, jeżeli wystąpią. W dniu 24 lutego 2022r. rozpoczął się konflikt militarny pomiędzy Rosją i Ukrainą, w wyniku którego kraje Unii Europejskiej, USA oraz kilka innych krajów nałożyły na Rosję i rosyjskie podmioty sankcje finansowe oraz sankcje związane z przepływem towarów i usług. Konflikt militarny na terenie Ukrainy trwa i na dzień sporządzenia niniejszego sprawozdania finansowego nie można przewidzieć terminu jego zakończenia. Spółka nie prowadzi bezpośrednio ani pośrednio działalności na terytorium Ukrainy i terytorium Rosji, oraz nie zawierała żadnych transakcji ze spółkami rosyjskimi. Na dzień sporządzenia sprawozdania finansowego Zarząd Spółki nie odnotował niepokojących sygnałów jak: spadek przychodów ze sprzedaży spowodowanych niższym popytem na usługi, pogorszenia płynności, czy też problemów w ściąganiu należności. Zarząd będzie cały czas, uważnie monitorował potencjalny wpływ powyższych zdarzeń na działalność Spółki i podejmie wszelkie możliwe kroki w celu złagodzenia negatywnych skutków dla Spółki.

<b>Omówienie przyjętych zasad (polityki) rachunkowości, w tym metod wyceny aktywów i pasywów (także amortyzacji), pomiaru wyniku finansowego oraz sposobu sporządzenia sprawozdania finansowego w zakresie, w jakim ustawa pozostawia jednostce prawo wyboru.</b>	
<b>W zakresie ewidencji środków trwałych</b>	Środki trwałe w ciągu roku wyceniane są w cenie nabycia z uwzględnieniem dokonywanych odpisów amortyzacyjnych. Środki trwałe amortyzuje się metodą liniową począwszy od następnego miesiąca po przyjęciu środków trwałych do używania przy zastosowaniu okresu ekonomicznej użyteczności. Amortyzacja niskocennych środków trwałych o wartości nie przekraczającej 3.500,00 zł dokonywana jest jednorazowo w miesiącu przyjęcia do używania. Środki trwałe o niewielkiej wartości mogą być odnoszone w koszty Spółki bezpośrednio po oddaniu ich do używania. W przypadku zmiany technologii, wycofania z używania lub innych przyczyn powodujących trwałą utratę wartości, dokonuje się w ciężar pozostałych kosztów operacyjnych, odpisów aktualizujących wartość środka trwałego.
<b>W zakresie ewidencji wartości niematerialnych i prawnych</b>	Wartości niematerialne i prawne podlegają umarzaniu i amortyzowaniu metodą liniową przy zastosowaniu okresu ekonomicznej użyteczności. Wartości niematerialne i prawne o wartości mniejszej niż 3.500,00 zł są umarzane jednorazowo w miesiącu nabycia lub rozpoczęcia pobierania korzyści z wykorzystywania tych praw. W innych kwestiach dotyczących wyceny, o ile to możliwe Spółka stosuje zasady określone dla środków trwałych.
<b>W zakresie ewidencji inwestycji</b>	Wartości niematerialne i prawne oraz nieruchomości zaliczane do inwestycji w ciągu roku oraz na dzień bilansowy wyceniane są w cenie nabycia z uwzględnieniem dokonywanych odpisów amortyzacyjnych. Pozostałe inwestycje długoterminowe wyceniane są według ceny rynkowej, inwestycje krótkoterminowe według ceny rynkowej lub wartości godziwej. Krajowe środki pieniężne i kredyty bankowe wykazuje się w księgach rachunkowych w wartości nominalnej. Środki pieniężne i kredyty w walutach obcych wykazuje się w księgach rachunkowych w wartości nominalnej przeliczonej na złote polskie według kursu zakupu lub sprzedaży ustalonego dla danej waluty przez bank dewizowy, z którego usług Spółka korzystała. Znajdujące się w kasie środki pieniężne są uzgadniane w drodze spisu z natury na ostatni dzień każdego roku obrotowego, natomiast zgromadzone na rachunkach bankowych w drodze uzyskania od banków potwierdzenia ich stanu. Ewentualne różnice są wyjaśniane i rozliczane w księgach roku, za który sporządza się bilans.
<b>W zakresie wyceny produkcji w toku</b>	Stan produkcji w toku wyceniana jest wg kosztu jej wytworzenia uwzględniając art. 28 ust.3 Ustawy o Rachunkowości, czyli koszt wytworzenia produktu obejmuje koszty pozostające w bezpośrednim związku z danym produktem oraz uzasadnioną część kosztów pośrednio związanych z wytworzeniem tego produktu.

<b>W zakresie ewidencji należności i zobowiązań</b>	Należności i zobowiązania wyceniane są w ciągu roku obrotowego w wartości nominalnej. Nie rzadziej niż na koniec roku obrotowego zobowiązania podlegają powiększeniu o naliczone i niezapłacone odsetki. Należności są wyceniane zgodnie z zasadą ostrożności z uwzględnieniem odpisów aktualizujących dotyczących należności wątpliwych.
<b>W zakresie rozliczeń międzyokresowych</b>	Jednostka dokonuje czynnych rozliczeń międzyokresowych kosztów kiedy dotyczą one przyszłych okresów sprawozdawczych (art.39 ust. 3 ustawy o rachunkowości). Czynne rozliczenia międzyokresowe kosztów obejmują te wydatki, które zostały już przez jednostkę poniesione, ale są uznane za koszt w przyszłym okresie rozliczeniowym, ponieważ dopiero wtedy Jednostka uzyska z nich korzyści ekonomiczne.
<b>W zakresie ewidencji towarów i materiałów</b>	Materiały o niewielkim znaczeniu z punktu widzenia kosztów działalności, jak też wymagań kontroli, nabywane w drobnych ilościach, np. do celów gospodarczych i biurowych, są przekazywane po zakupie bezpośrednio do zużycia i odpisywane w koszty bezpośrednio. Ewidencję rzeczowych składników majątku obrotowego prowadzi się w postaci ewidencji wartościowej w księgach rachunkowych Spółki oraz ewidencji ilościowo-wartościowej w magazynie oraz są one objęte inwentaryzacją najpóźniej na koniec roku obrotowego. Przychody są wyceniane na podstawie dokumentów zakupu. Zapasy towarów i materiałów wycenia się zgodnie z art 34 ust 2 ustawy o rachunkowości.
<b>Pomiar stopnia zaawansowania usług budowlanych objętych umową długoterminową.</b>	nie dotyczy
<b>Wycena produkcji w toku</b>	Produkcja w toku, wyceniana jest na podstawie wartości poniesionych kosztów wydzielonego produktu.
<b>Inne</b>	Rokiem obrotowym Spółki jest okres kolejnych 12 miesięcy od dnia 1 stycznia do 31 grudnia.



<b>Omówienie przyjętych zasad (polityki) rachunkowości, w tym metod wyceny aktywów i pasywów (także amortyzacji), pomiaru wyniku finansowego oraz sposobu sporządzenia sprawozdania finansowego w zakresie, w jakim ustawa pozostawia jednostce prawo wyboru.</b>	
<b>W zakresie ewidencji środków trwałych</b>	Środki trwałe w ciągu roku wyceniane są w cenie nabycia z uwzględnieniem dokonywanych odpisów amortyzacyjnych. Środki trwałe amortyzuje się metodą liniową począwszy od następnego miesiąca po przyjęciu środków trwałych do używania przy zastosowaniu okresu ekonomicznej użyteczności. Amortyzacja niskocennych środków trwałych o wartości nie przekraczającej 3.500,00 zł dokonywana jest jednorazowo w miesiącu przyjęcia do używania. Środki trwałe o niewielkiej wartości mogą być odnoszone w koszty Spółki bezpośrednio po oddaniu ich do używania. W przypadku zmiany technologii, wycofania z używania lub innych przyczyn powodujących trwałą utratę wartości, dokonuje się w ciężar pozostałych kosztów operacyjnych, odpisów aktualizujących wartość środka trwałego.
<b>W zakresie ewidencji wartości niematerialnych i prawnych</b>	Wartości niematerialne i prawne podlegają umarzaniu i amortyzowaniu metodą liniową przy zastosowaniu okresu ekonomicznej użyteczności. Wartości niematerialne i prawne o wartości mniejszej niż 3.500,00 zł są umarzane jednorazowo w miesiącu nabycia lub rozpoczęcia pobierania korzyści z wykorzystywania tych praw. W innych kwestiach dotyczących wyceny, o ile to możliwe Spółka stosuje zasady określone dla środków trwałych.
<b>W zakresie ewidencji inwestycji</b>	Wartości niematerialne i prawne oraz nieruchomości zaliczane do inwestycji w ciągu roku oraz na dzień bilansowy wyceniane są w cenie nabycia z uwzględnieniem dokonywanych odpisów amortyzacyjnych. Pozostałe inwestycje długoterminowe wyceniane są według ceny rynkowej, inwestycje krótkoterminowe według ceny rynkowej lub wartości godziwej. Krajowe środki pieniężne i kredyty bankowe wykazuje się w księgach rachunkowych w wartości nominalnej. Środki pieniężne i kredyty w walutach obcych wykazuje się w księgach rachunkowych w wartości nominalnej przeliczonej na złote polskie według kursu zakupu lub sprzedaży ustalonego dla danej waluty przez bank dewizowy, z którego usług Spółka korzystała. Znajdujące się w kasie środki pieniężne są uzgadniane w drodze spisu z natury na ostatni dzień każdego roku obrotowego, natomiast zgromadzone na rachunkach bankowych w drodze uzyskania od banków potwierdzenia ich stanu. Ewentualne różnice są wyjaśniane i rozliczane w księgach roku, za który sporządza się bilans.
<b>W zakresie wyceny produkcji w toku</b>	Stan produkcji w toku wyceniana jest wg kosztu jej wytworzenia uwzględniając art. 28 ust.3 Ustawy o Rachunkowości, czyli koszt wytworzenia produktu obejmuje koszty pozostające w bezpośrednim związku z danym produktem oraz uzasadnioną część kosztów pośrednio związanych z wytworzeniem tego produktu.

<b>W zakresie ewidencji należności i zobowiązań</b>	Należności i zobowiązania wyceniane są w ciągu roku obrotowego w wartości nominalnej. Nie rzadziej niż na koniec roku obrotowego zobowiązania podlegają powiększeniu o naliczone i niezapłacone odsetki. Należności są wyceniane zgodnie z zasadą ostrożności z uwzględnieniem odpisów aktualizujących dotyczących należności wątpliwych.
<b>W zakresie rozliczeń międzyokresowych</b>	Jednostka dokonuje czynnych rozliczeń międzyokresowych kosztów kiedy dotyczą one przyszłych okresów sprawozdawczych (art.39 ust. 3 ustawy o rachunkowości). Czynne rozliczenia międzyokresowe kosztów obejmują te wydatki, które zostały już przez jednostkę poniesione, ale są uznane za koszt w przyszłym okresie rozliczeniowym, ponieważ dopiero wtedy Jednostka uzyska z nich korzyści ekonomiczne.
<b>W zakresie ewidencji towarów i materiałów</b>	Materiały o niewielkim znaczeniu z punktu widzenia kosztów działalności, jak też wymagań kontroli, nabywane w drobnych ilościach, np. do celów gospodarczych i biurowych, są przekazywane po zakupie bezpośrednio do zużycia i odpisywane w koszty bezpośrednio. Ewidencję rzeczowych składników majątku obrotowego prowadzi się w postaci ewidencji wartościowej w księgach rachunkowych Spółki oraz ewidencji ilościowo-wartościowej w magazynie oraz są one objęte inwentaryzacją najpóźniej na koniec roku obrotowego. Przychody są wyceniane na podstawie dokumentów zakupu. Zapasy towarów i materiałów wycenia się zgodnie z art 34 ust 2 ustawy o rachunkowości.
<b>Pomiar stopnia zaawansowania usług budowlanych objętych umową długoterminową.</b>	nie dotyczy
<b>Wycena produkcji w toku</b>	Produkcja w toku, wyceniana jest na podstawie wartości poniesionych kosztów wydzielonego produktu.
<b>Inne</b>	Rokiem obrotowym Spółki jest okres kolejnych 12 miesięcy od dnia 1 stycznia do 31 grudnia.