



WINDYKACJA NALEŻNOŚCI  
SPÓŁKA AKCYJNA



WINDYKACJA NALEŻNOŚCI  
SPÓŁKA AKCYJNA

**RAPORT ZA I KWARTAŁ 2020 R.**  
tj. za okres od 1 stycznia do 31 marca 2020 r.

**sporządzony w dniu 14 maja 2020 r.**

Raport za I kwartał 2020 roku został sporządzony zgodnie z przepisami Ustawy z dnia 29 września 1994 roku o rachunkowości oraz w oparciu o Załącznik Nr 3 do Regulaminu Alternatywnego Systemu Obrotu „Informacje bieżące i okresowe przekazywane w alternatywnym systemie obrotu na rynku NewConnect”.



## Spis treści

I. PODSTAWOWE INFORMACJE O EMITENCIE.....	4
II. INFORMACJE O ZASADACH PRZYJĘTYCH PRZY SPORZĄDZANIU RAPORTU .....	7
III. SKRÓCONE SPRAWOZDANIE FINANSOWE .....	10
IV. CHARAKTERYSTYKA DOKONAŃ I NIEPOWODZEŃ WRAZ Z OPISEM CZYNNIKÓW I ZDARZEŃ MAJĄCYCH WPŁYW NA OSIĄGNIĘTE WYNIKI.....	15
V. PROGNOZY FINANSOWE .....	17
VI. OPIS ORGANIZACJI GRUPY KAPITAŁOWEJ.....	17
VII. INFORMACJE NA TEMAT AKTYWNOŚCI W OBSZARZE ROZWIĄZAŃ INNOWACYJNYCH WPROWADZANYCH W PRZEDSIĘBIORSTWIE .....	17
VIII. INFORMACJA DOTYCZĄCA LICZBY OSÓB ZATRUDNIONYCH PRZEZ EMITENTA, W PRZELICZENIU NA PEŁNE ETATY .....	17



**Szanowni Akcjonariusze, Obligatariusze, Inwestorzy i Wszyscy zainteresowani naszą Spółką,**

z przyjemnością przekazujemy kolejny raport, tym razem za pierwszy kwartał 2020 roku. Był to okres szczególny, przede wszystkim moment rozpoczynający zupełnie nowy, nieprzewidywany wcześniej czas w kompletnym zakresie stosunków społecznych, w tym sytuacji ekonomicznej. Od lutego 2020 roku rozpoczęła się europejska ekspansja pandemii koronawirusa SARS-CoV-2 powodującego chorobę COVID-19. Na skutek rozwijającego się zagrożenia epidemicznego Rząd Rzeczypospolitej Polskiej ogłosił od 12 marca br. zamknięcie szkół, instytucji kultury i wielu innych placówek, zaś od 14 marca większości sklepów i galerii handlowych, później kolejno rozszerzając obostrzenia.

Zarząd Spółki dostosowując się do zaleceń dokonał od 16 marca br. migracji miejsca pracy większości pracowników do pracy zdalnej. Pracownikom terenowym została zaproponowana zastępcza praca stacjonarna, z którego to rozwiązania część skorzystała. Z zadowoleniem możemy poinformować, że migracja odbyła się stosunkowo płynnie i nie spowodowała paraliżu tak ze względów technicznych, jak i organizacyjnych. Obostrzenia zatrzymały jednak działalność terenową, oraz doprowadziły do odwołania wszelkich rozpraw jawnych, a także licytacji i postępowań komorniczych. Nie jest to obojętne dla wyników Spółki.

Zarząd i zespół menedżerów Spółki koncentrował uwagę na zapewnieniu płynnego przejścia do nowego sposobu pracy i zapewnienia wpływów z windykacji na akceptowalnym poziomie, przy jednoczesnej kontroli i rewizji kosztów, wobec nowych wyzwań gospodarczych. Zapewniło to pozytywne zakończenie pierwszego kwartału i dało dobre podstawy do dalszego, szybkiego przeobrażania się wobec zmieniającej się sytuacji rynkowej.

Z zadowoleniem należy odnotować, że działania wdrażające rozwiązania techniczne i organizacyjne, związane z pracą w systemie rozproszonym, rozpoczęte w połowie 2019 roku, okazały się bardzo szybko przydatne i kluczowe do odnalezienia się w nowym sposobie działania. Wszystkie już zebrane doświadczenia pozwalają patrzeć z optymizmem na nadchodzące miesiące, w których Spółka będzie musiała działać elastycznie i szybko dostosowywać się do nowych okoliczności. Jest rzeczą oczywistą, że zatrzymanie procesów odzyskiwania wartości szczególnie w sektorze wierzytelności zabezpieczonych hipotecznie, wydłuży czas realizacji inwestycji, a więc zwiększy koszty finansowe. To samo dotyczy przerwy w działalności w terenie. Jest to jednak okoliczność dotycząca całego rynku i ambicją Spółki jest, aby jako podmiot konkurencyjny radzić sobie z tymi zagadnieniami jak najlepiej i by z tego uczynić oręż do szybkiego wzrostu, jaki na tym fundamencie zbuduje, po odbiciu gospodarczym. Będzie to nasz wspólny, z Państwem sukces.

Jak zwykle zapraszamy do wspólnych inwestycji i przyszłych, wspólnych sukcesów!

*Robert Gądek*



## PODSTAWOWE INFORMACJE O EMITENCIE

### Dane teleadresowe

---

<i>nazwa firmy</i>	<b>BVT Spółka Akcyjna</b>
<i>adres siedziby</i>	<b>ul. Słoneczna 28 - 30, 33-100 Tarnów</b>
<i>numer telefonu</i>	<b>+48 14 657 50 71</b>
<i>adres poczty elektronicznej</i>	<b>sekretariat@bvtsa.com.pl</b>
<i>adres strony internetowej</i>	<b>www.bvtsa.com.pl</b>
<i>sąd rejestrowy</i>	<b>Sąd Rejonowy dla Krakowa Śródmieścia w Krakowie, XII Wydział Gospodarczy Krajowego Rejestru Sądowego</b>
<i>numer krs</i>	<b>0000525241</b>
<i>regon</i>	<b>243210870</b>
<i>nip</i>	<b>9930653149</b>

---

### Organy Spółki

#### Zarząd:

---

W okresie sprawozdawczym, tj. od 1 stycznia do 31 marca 2020 roku i na dzień 31 marca 2020 r. skład Zarządu przedstawiał się następująco:

**Robert Gądek** - Prezes Zarządu  
**Jan Leszkiewicz** - Wiceprezes Zarządu

W dniu 5 maja 2020 r. Pan Jan Leszkiewicz złożył rezygnację z pełnienia funkcji Wiceprezesa Zarządu z powodów osobistych, ze skutkiem na 5 maja 2020 r. Od tego momentu Spółka reprezentowana jest przez Zarząd jednoosobowy:

**Robert Gądek** - Prezes Zarządu

#### Rada Nadzorcza:

---

**Leszek Wróblewski** - Członek Rady Nadzorczej  
**Zbigniew Wrzos** - Członek Rady Nadzorczej  
**Piotr Wróblewski** - Członek Rady Nadzorczej  
**Grzegorz Zaremba** - Członek Rady Nadzorczej  
**Artur Bielaszka** - Członek Rady Nadzorczej



## Akcjonariat

Na dzień sporządzenia niniejszego raportu kapitał zakładowy Spółki wynosi 1.107.333,30 zł i dzieli się na 11.073.333 akcji o wartości nominalnej 0,10 zł każda akcja, w tym:

- 3.600.000 akcji uprzywilejowanych imiennych serii A,
- 5.400.000 akcji zwykłych na okaziciela serii B,
- 1.000.000 akcji zwykłych na okaziciela serii C,
- 1.033.513 akcji zwykłych na okaziciela serii D,
- 39.820 akcji zwykłych na okaziciela serii E.

Tabela 1 Wykaz akcjonariuszy posiadających przynajmniej 5% w głosach na walnym zgromadzeniu Spółki

Lp.	Dane akcjonariusza	Liczba akcji	Liczba głosów	Udział w kapitale zakładowym	Udział w liczbie głosów
1.	Kupiec S.A.	5 535 158	7 295 158	49,99%	49,72%
2.	Leszek Wróblewski wraz z Kaja Sp. z o.o. *, **	3 375 060	4 783 943	30,48%	32,60%
3.	Art. Human Capital Sp. z o.o. ***	1 192 300	1 753 417	10,77%	11,95%
	Pozostali	970 815	840 815	8,77%	5,73%
	<b>suma</b>	<b>11 073 333</b>	<b>14 673 333</b>	<b>100,00%</b>	<b>100,00%</b>

Źródło: BVT SA

\* Pan Leszek Wróblewski posiadał 1 386 117 akcji Spółki stanowiących 12,52% udziału w kapitale zakładowym oraz 1 386 117 głosów stanowiących 9,45% udziału w ogólnej liczbie głosów

\*\* Kaja Sp. z o.o. posiadała 1 988 943 akcji Spółki stanowiących 17,96% udziału w kapitale zakładowym oraz 3 397 826 głosów stanowiących 23,16% udziału w ogólnej liczbie głosów

\*\*\* Art Human Capital Sp. z o.o. posiadała 1 156 300 akcji Spółki stanowiących 10,44% udziału w kapitale zakładowym oraz 1 717 417 głosów stanowiących 11,70% udziału w ogólnej liczbie głosów

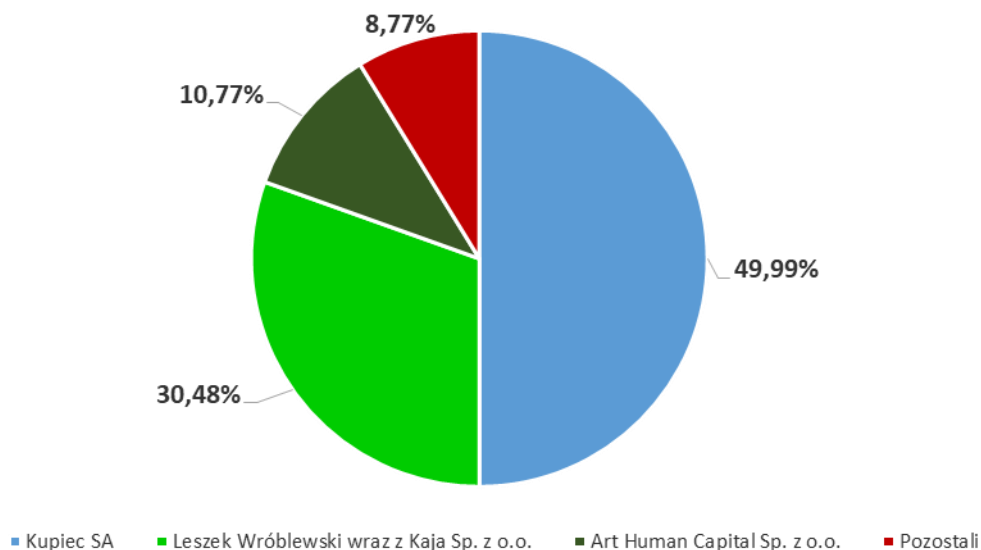
\*\*\* Pan Artur Bielaszka posiadał 16 000 akcji Spółki stanowiących 0,14% udziału w kapitale zakładowym oraz 16 000 głosów stanowiących 0,11% udziału w ogólnej liczbie głosów

\*\*\* Pan Grzegorz Zaremba posiadał 20 000 akcji Spółki stanowiących 0,18% udziału w kapitale zakładowym oraz 20 000 głosów stanowiących 0,14% udziału w ogólnej liczbie głosów

Wykaz akcjonariuszy posiadających powyżej 5% udziału w głosach na walnym zgromadzeniu został sporządzony w oparciu o przekazane Spółce przez Akcjonariuszy zawiadomienia sporządzone w trybie art. 69 Ustawy z dnia 29 lipca 2005 r. o ofercie publicznej i warunkach wprowadzania instrumentów finansowych do zorganizowanego systemu obrotu oraz o spółkach publicznych.

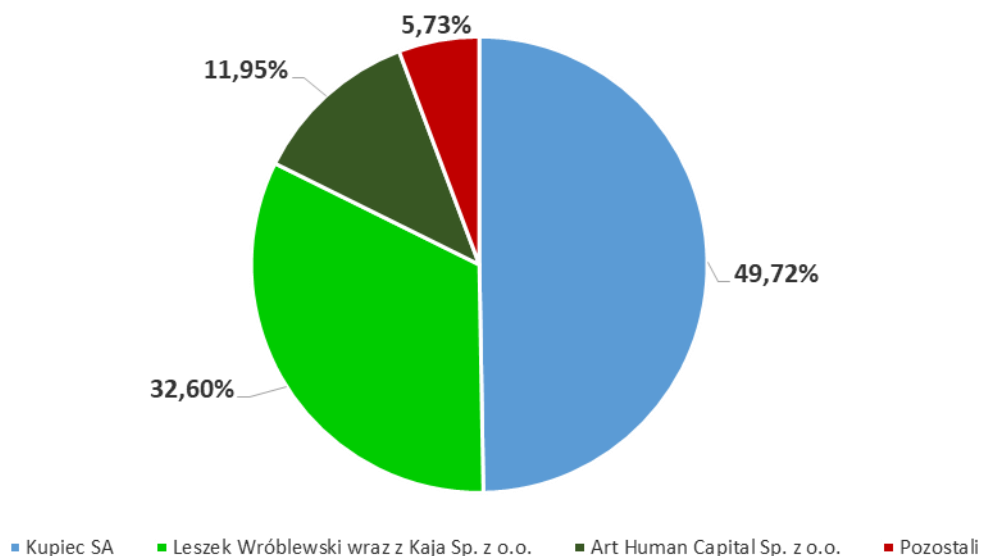
**Wykres 1** Struktura akcjonariatu powyżej 5% udziału w kapitale zakładowym  
Źródło: BVT SA

### Wg. udziału w kapitale zakładowym



**Wykres 2** Struktura akcjonariatu powyżej 5% udziału w ogólnej liczbie głosów na walnym zgromadzeniu  
Źródło: BVT SA

### Wg. liczby głosów na WZA





## II. INFORMACJE O ZASADACH PRZYJĘTYCH PRZY SPORZĄDZANIU RAPORTU

Sprawozdanie finansowe zostało sporządzone zgodnie z wymogami Ustawy z dnia 29 września 1994 roku o rachunkowości.

Jednostka sporządza rachunek zysków i strat w wariantcie porównawczym.

W sprawozdaniu finansowym jednostka wykazuje zdarzenia gospodarcze zgodnie z ich treścią ekonomiczną.

Wynik finansowy za dany kwartał roku obrotowego obejmuje wszystkie osiągnięte i przypadające na jej rzecz przychody oraz związane z tymi przychodami koszty, zgodnie z zasadami memoriału, współmierności przychodów i kosztów oraz ostrożnej wyceny.

Wartości niematerialne i prawne wycenia się w cenie nabycia lub koszcie wytworzenia pomniejszonym o skumulowane umorzenie oraz dokonane odpisy aktualizujące ich wartości. Amortyzowane są metodą liniową według stawek z przewidywalnych okresów użytkowania. Wartości niematerialne i prawne o jednostkowej wartości nie przekraczającej 3,5 tys. złotych w dniu przyjęcia do użytkowania – jednorazowo spisuje się w koszty amortyzacji.

Środki trwałe są wyceniane w cenie lub koszcie wytworzenia pomniejszonej o skumulowane umorzenie oraz dokonane odpisy aktualizujące ich wartość. Środki trwałe amortyzowane są metodą liniową według stawek wynikających z przewidywanych okresów użytkowania, począwszy od miesiąca następującego po miesiącu przyjęcia do eksploatacji.

Środki trwałe o przewidywanym okresie użytkowania do jednego roku oraz jednostkowej wartości nie przekraczającej 3,5 tys. złotych w dniu przyjęcia do użytkowania – jednorazowo spisuje się w koszty amortyzacji.

Należności wycenia się w kwocie wymaganej zapłaty, z zachowaniem zasady ostrożnej wyceny (po pomniejszeniu o odpisy aktualizujące)

Udziały lub akcje na dzień nabycia wyceniane są według cen nabycia. Na dzień bilansowy udziały i akcje wyceniane są według wartości godziwej (w tym rynkowej), a skutki wyceny odnosi się na kapitał z aktualizacji wyceny.

Udzielone pożyczki wycenia się w kwotach wymagalnej zapłaty, z zachowaniem zasady ostrożnej wyceny po pomniejszeniu o odpisy aktualizujące wraz z odsetkami niezapadalnymi na dzień bilansowy.

Środki pieniężne wykazuje się w wartości nominalnej wraz z odsetkami przypadającymi na dzień bilansowy.

Kapitały (fundusze) własne ujmuje się w księgach rachunkowych w wartości nominalnej według ich rodzajów i zasad określonych przepisami prawa lub umowy Spółki.

Kapitał podstawowy Spółki jest wykazywany w wysokości określonej w umowie i wpisanej w rejestrze sądowym.

Kapitał zapasowy tworzony jest z podziału zysku.



Zobowiązania wycenia się na dzień bilansowy w kwocie wymagającej zapłaty.

Rozliczenia międzyokresowe kosztów bierne dokonywane są w wysokości prawdopodobnych zobowiązań przypadających na bieżący okres sprawozdawczy.

Rozliczenia międzyokresowe przychodów dokonywane z zachowaniem zasady ostrożności obejmują w szczególności:

- równowartość otrzymanych lub należnych do kontrahentów środków z tytułu świadczeń, których wykonanie nastąpi w następnych okresach sprawozdawczych,
- rozliczeniu wartości zakupionych portfeli wierzytelności, które po zapłacie stanowią przychody z podstawowej działalności okresu sprawozdawczego.

Wybrane dane finansowe obejmują najważniejsze pozycje z bilansu na dzień 31 marca 2020 roku oraz rachunku zysków i strat za okres od 1 stycznia do 31 marca 2020 roku.

Raport kwartalny BVT SA za I kwartał 2020 roku nie podlegał badaniu ani przeglądowi przez podmiot uprawniony do badania sprawozdań finansowych.

W związku z dążeniem do pokazywania danych finansowych w sposób transparentny Zarząd Emitenta podjął decyzję o zmianie w polityce rachunkowości stosowane w Spółce. Od 1 stycznia 2016 roku Spółka zmienia sposób rozpoznania portfela wierzytelności w bilansie. Portfele wierzytelności wycenione są metodą przyszłych przepływów finansowych z ustaleniem krzywej odzysku wyrażającej poziom spłat wierzytelności w kolejnych okresach windykacji portfeli.

Od 01.01.2018 r. zmieniono sposób prezentacji ceny nabycia pakietów wierzytelności masowych oraz wierzytelności hipotecznych w bilansie oraz rachunku zysków i strat.

Dotychczas cena nabycia, ustalona na dzień nabycia pakietu - pomniejszała pozycję pasywów w rozliczeniach międzyokresowych. Rozliczana w czasie cena nabycia proporcjonalnie pomniejszała w rachunku zysków i strat przychody ze sprzedaży.

Od 01.01.2018 r. cena nabycia została zaprezentowana w aktywach w rozliczeniach międzyokresowych, a rozliczana proporcjonalnie w czasie cena nabycia obciążająca wynik finansowy roku została ujęta w rachunku zysków i strat w pozycji usługi obce. Po tej zmianie prezentacyjnej przychody z tytułu windykacji są ujmowane w rachunku zysków i strat w pełnej wysokości, tj. bez pomniejszenia o cenę nabycia.

Wprowadzona zmiana prezentacyjna pozostaje bez wpływu na wynik finansowy Spółki.





Odpisy aktualizujące tworzy się wg następujących zasad:

- brak odpisu dla wierzytelności spłacanych w terminie, płaconych na bieżąco, podpisane umowy, deklaracje wpłat,
- 50 % odpisu dla wierzytelności, gdzie prowadzona jest windykacja polubowna i nie można stwierdzić jaki będzie jej efekt,
- 30 % dla wierzytelności, które zostały skierowane do komornika i do sądów,
- 100% dla wierzytelności, które wg aktualnej wiedzy są nieściągalne, przeprowadzono pełną procedurę polubownej windykacji a brak podstaw do windykacji przymusowej

Udziały lub akcje na dzień nabycia wyceniane są według cen nabycia. Na dzień bilansowy udziały i akcje wyceniane są według wartości godziwej (w tym rynkowej).

Udzielone pożyczki wycenia się w kwotach wymagalnej zapłaty, z zachowaniem zasady ostrożnej wyceny po pomniejszeniu o odpisy aktualizujące wraz z odsetkami niezapadalnymi na dzień bilansowy.

Środki pieniężne wykazuje się w wartości nominalnej wraz z odsetkami przypadającymi na dzień bilansowy.

Kapitały (fundusze) własne ujmuje się w księgach rachunkowych w wartości nominalnej według ich rodzajów i zasad określonych przepisami prawa lub umowy Spółki.

Kapitał podstawowy Spółki jest wykazywany w wysokości określonej w umowie i wpisanej w rejestrze sądowym.

Kapitał zapasowy tworzony jest z podziału zysku.

Zobowiązania wycenia się na dzień bilansowy w kwocie wymagającej zapłaty.

Rozliczenia międzyokresowe kosztów bierne dokonywane są w wysokości prawdopodobnych zobowiązań przypadających na bieżący okres sprawozdawczy.

Rozliczenia międzyokresowe przychodów dokonywane z zachowaniem zasady ostrożności obejmują w szczególności:

- równowartość otrzymanych lub należnych do kontrahentów środków z tytułu świadczeń, których wykonanie nastąpi w następnych okresach sprawozdawczych,
- rozliczeniu wartości zakupionych portfeli wierzytelności, które po zapłacie stanowią przychody z podstawowej działalności okresu sprawozdawczego.

**III. SKRÓCONE SPRAWOZDANIE FINANSOWE**

BILANS - AKTYWA		31.03.2020	31.03.2019
<b>A.</b>	<b>AKTYWA TRWAŁE</b>	<b>906 845,36 zł</b>	<b>957 132,98 zł</b>
I.	Wartości niematerialne i prawne	100 691,45 zł	175 287,71 zł
II.	Rzeczowe aktywa trwałe	129 430,67 zł	191 009,98 zł
III.	Należności długoterminowe	0,00 zł	0,00 zł
IV.	Inwestycje długoterminowe	455 776,34 zł	402 795,93 zł
V.	Długoterminowe rozliczenia międzyokresowe	220 946,90 zł	188 039,36 zł
<b>B.</b>	<b>AKTYWA OBROTOWE</b>	<b>26 861 040,94 zł</b>	<b>49 806 573,17 zł</b>
I.	Zapasy	0,00 zł	0,00 zł
II.	Należności krótkoterminowe	19 495 942,49 zł	40 818 139,80 zł
III.	Inwestycje krótkoterminowe	697 375,87 zł	541 903,32 zł
IV.	Krótkoterminowe rozliczenia międzyokresowe	6 667 722,58 zł	8 446 530,05 zł
<b>C.</b>	<b>NALEŻNE WPŁATY NA KAPITAŁ (FUNDUSZ) PODSTAWOWY</b>	<b>0,00 zł</b>	<b>0,00 zł</b>
<b>D.</b>	<b>UDZIAŁY (AKCJE) WŁASNE</b>	<b>0,00 zł</b>	<b>0,00 zł</b>
<b>AKTYWA RAZEM</b>		<b>27 767 886,30 zł</b>	<b>50 763 706,15 zł</b>

BILANS - PASywa		31.03.2020	31.03.2019
<b>A.</b>	<b>KAPITAŁY (FUNDUSZ) WŁASNY</b>	<b>3 517 804,81 zł</b>	<b>1 971 745,50 zł</b>
I.	Kapitał (fundusz) podstawowy	1 107 333,30 zł	1 107 333,30 zł
II.	Kapitał (fundusz) zapasowy, w tym:	1 288 146,84 zł	1 697 378,45 zł
	- nadwyżka wartości sprzedaży (wartości emisyjnej) nad wartością nominalną udziałów (akcji),	0,00 zł	0,00 zł
III.	Kapitał (fundusz) z aktualizacji wyceny, w tym:	0,00 zł	-264 262,52 zł
	- z tytułu aktualizacji wartości godziwej	0,00 zł	-264 262,52 zł
IV.	Pozostałe kapitały (fundusze) rezerwowe, w tym:	0,00 zł	0,00 zł
	- tworzone zgodnie z umową (statutem) spółki	0,00 zł	0,00 zł
	- na udziały (akcje) własne	0,00 zł	0,00 zł
V.	Zysk (strata) z lat ubiegłych	1 117 557,69 zł	-489 788,27 zł
VI.	Zysk (strata) netto	4 766,98 zł	-78 915,46 zł
VII.	Odpisy z zysku netto w ciągu roku obrotowego (wielkość ujemna)	0,00 zł	0,00 zł
<b>B.</b>	<b>ZOBOWIĄZANIA I REZERWY NA ZOBOWIĄZANIA</b>	<b>24 250 081,49 zł</b>	<b>48 791 960,65 zł</b>
I.	Rezerwy na zobowiązania	455 877,27 zł	68 523,91 zł
II.	Zobowiązania długoterminowe	3 009 288,61 zł	2 638 228,29 zł
III.	Zobowiązania krótkoterminowe	3 198 977,85 zł	6 817 061,83 zł
IV.	Rozliczenia międzyokresowe	17 585 937,76 zł	39 268 146,62 zł
<b>PASYWA RAZEM</b>		<b>27 767 886,30 zł</b>	<b>50 763 706,15 zł</b>



RACHUNEK ZYSKÓW I STRAT		01.01.2020- 31.03.2020	01.01.2019- 31.03.2019
<b>A.</b>	<b>Przychody ze sprzedaży produktów, towarów i materiałów, w tym</b>	<b>1 090 924,74 zł</b>	<b>1 241 344,88 zł</b>
I.	Przychody netto ze sprzedaży i zrównane z nimi, w tym:	1 090 924,74 zł	1 241 344,88 zł
	- od jednostek powiązanych	0,00 zł	0,00 zł
II.	Zmiana stanu produktów (zwiększenie - wartość dodatnia, zmniejszenie wartość ujemna)	0,00 zł	0,00 zł
III.	Koszt wytworzenia produktów na własne potrzeby jednostki	0,00 zł	0,00 zł
IV.	Przychody netto ze sprzedaży towarów i materiałów	0,00 zł	0,00 zł
<b>B.</b>	<b>Koszty działalności operacyjnej</b>	<b>936 501,80 zł</b>	<b>1 085 457,12 zł</b>
I.	Amortyzacja	16 446,18 zł	17 837,72 zł
II.	Zużycie materiałów i energii	35 530,85 zł	42 599,48 zł
III.	Usługi obce	343 631,85 zł	550 002,33 zł
IV.	Podatki i opłaty	18 864,76 zł	20 808,95 zł
	- podatek akcyzowy	0,00 zł	0,00 zł
V.	Wynagrodzenia	421 935,57 zł	371 716,19 zł
VI.	Ubezpieczenia społeczne i inne świadczenia, w tym:	86 381,26 zł	65 132,75 zł
	- emerytalne	0,00 zł	0,00 zł
VII.	Pozostałe koszty rodzajowe	13 711,33 zł	17 359,70 zł
VIII.	Wartość sprzedanych towarów i materiałów	0,00 zł	0,00 zł
<b>C.</b>	<b>Zysk (strata) ze sprzedaży (A-B)</b>	<b>154 422,94 zł</b>	<b>155 887,76 zł</b>
<b>D.</b>	<b>Pozostałe przychody operacyjne</b>	<b>4 730,23 zł</b>	<b>18 982,98 zł</b>
I.	Zysk z tytułu rozchodu niefinansowych aktywów trwałych	1 881,88 zł	0,00 zł
II.	Dotacje	1 699,34 zł	12 885,60 zł
III.	Aktualizacja wartości aktywów niefinansowych	0,00 zł	3 402,44 zł
IV.	Inne przychody operacyjne	1 149,01 zł	2 694,94 zł
<b>E.</b>	<b>Pozostałe koszty operacyjne</b>	<b>17 685,40 zł</b>	<b>28 627,46 zł</b>
I.	Strata z tytułu rozchodu niefinansowych aktywów trwałych	0,00 zł	1 823,47 zł
II.	Aktualizacja wartości aktywów niefinansowych	0,00 zł	0,00 zł
III.	Inne koszty operacyjne	17 685,40 zł	26 803,99 zł
<b>F.</b>	<b>Zysk (strata) z działalności operacyjnej (C+D-E)</b>	<b>141 467,77 zł</b>	<b>146 243,28 zł</b>



<b>G.</b>	<b>Przychody finansowe</b>	<b>9 263,38 zł</b>	<b>9 108,85 zł</b>
I.	Dywidendy i udziały w zyskach	0,00 zł	0,00 zł
II.	Odsetki, w tym:	9 263,38 zł	9 108,85 zł
	- od jednostek powiązanych	0,00 zł	0,00 zł
III.	Zysk z tytułu rozchodu aktywów finansowych, w tym:	0,00 zł	0,00 zł
	- w jednostkach powiązanych	0,00 zł	0,00 zł
IV.	Aktualizacja wartości aktywów finansowych	0,00 zł	0,00 zł
V.	Inne	0,00 zł	0,00 zł
<b>H.</b>	<b>Koszty finansowe</b>	<b>144 829,54 zł</b>	<b>234 267,59 zł</b>
I.	Odsetki, w tym:	128 985,57 zł	157 047,41 zł
	- dla jednostek powiązanych	0,00 zł	0,00 zł
II.	Strata z tytułu rozchodu aktywów finansowych, w tym:	0,00 zł	0,00 zł
	- w jednostkach powiązanych	0,00 zł	0,00 zł
III.	Aktualizacja wartości aktywów finansowych	0,00 zł	0,00 zł
IV.	Inne	15 843,97 zł	77 220,18 zł
<b>K.</b>	<b>Zysk (strata) brutto (F+G-H)</b>	<b>5 901,61 zł</b>	<b>- 78 915,46 zł</b>
<b>L.</b>	<b>Podatek dochodowy</b>	<b>1 134,63 zł</b>	<b>0,00 zł</b>
<b>M.</b>	<b>Pozostałe obowiązkowe zmniejszenia zysku (zwiększenia straty)</b>	<b>0,00 zł</b>	<b>0,00 zł</b>
<b>N.</b>	<b>Zysk (strata) netto (I-J-K)</b>	<b>4 766,98 zł</b>	<b>- 78 915,46 zł</b>

**PRZEPIŁYWY PIENIĘŻNE**

<b>RACHUNEK PRZEPIŁYWÓW PIENIĘŻNYCH</b>		<b>01.01.2020- 31.03.2020</b>	<b>01.01.2019- 31.03.2019</b>
<b>A.</b>	<b>Przepiływ środków pieniężnych z działalności operacyjnej</b>		
I.	Zysk (strata) netto	4 766,98 zł	-78 915,46 zł
II.	Korekty razem	157 537,85 zł	306 036,46 zł
III.	Przepiływy pieniężne netto z działalności operacyjnej (I+/- II)	162 304,83 zł	227 121,00 zł
<b>B.</b>	<b>Przepiływy środków pieniężnych z działalności inwestycyjnej</b>		
I.	Wpływy	160 000,00 zł	3 500,00 zł
II.	Wydatki	0,00 zł	0,00 zł
III.	Przepiływy pieniężne netto z dział. inwestycyjnej (I-II)	160 000,00 zł	3 500,00 zł
<b>C.</b>	<b>Przepiływy środków pieniężnych z działalności finansowej</b>		
I.	Wpływy	9 263,38 zł	259 108,85 zł
II.	Wydatki	2 128 985,57 zł	417 047,41 zł
III.	Przepiływy pieniężne netto z działalności finansowej (I-II)	-2 119 722,19 zł	-157 938,56 zł
<b>D.</b>	<b>Przepiływy pieniężne netto razem</b>	<b>-1 797 417,36 zł</b>	<b>72 682,44 zł</b>
<b>E.</b>	<b>Bilansowa zmiana stanu środków pieniężnych, w tym:</b>	<b>-1 797 417,36 zł</b>	<b>72 682,44 zł</b>
	- zmiana stanu środków pieniężnych z tytułu różnic kursowych	-	-
<b>F.</b>	<b>Środki pieniężne na początek okresu</b>	<b>1 914 204,16 zł</b>	<b>71 528,98 zł</b>
<b>G.</b>	<b>Środki pieniężne na koniec okresu, w tym:</b>	<b>116 786,80 zł</b>	<b>144 211,42 zł</b>
	- o ograniczonej możliwości dysponowania	-	-

**ZMIANY W KAPITALE WŁASNYM**

ZESTAWIENIE ZMIAN W KAPITALE WŁASNYM		01.01.2020- 31.03.2020	01.01.2019- 31.03.2019
<b>I.</b>	<b>Kapitał (fundusz) własny na początek okresu (BO)</b>	<b>3 513 037,83 zł</b>	<b>2 050 660,96 zł</b>
	- zmiany przyjętych zasad (polityki) rachunkowości	-	-
	- korekty błędów	-	-
<b>I.a.</b>	<b>Kapitał (fundusz) własny na początek okresu (BO), po korektach</b>	<b>3 513 037,83 zł</b>	<b>2 050 660,96 zł</b>
<b>II.</b>	<b>Kapitał (fundusz) własny na koniec okresu (BZ)</b>	<b>3 517 804,81 zł</b>	<b>1 971 745,50 zł</b>
<b>III.</b>	<b>Kapitał (fundusz) własny, po uwzględnieniu proponowanego podziału zysku (pokrycia straty)</b>	<b>3 517 804,81 zł</b>	<b>1 971 745,50 zł</b>

#### IV. CHARAKTERYSTYKA DOKONAŃ I NIEPOWODZEŃ WRAZ Z OPISEM CZYNNIKÓW I ZDARZEŃ MAJĄCYCH WPŁYW NA OSIĄGNIĘTE WYNIKI

W dniu 22 stycznia 2020 r. Zarząd Spółki podpisał umowę dotyczącą windykacji wierzytelności na zlecenie kontrahenta. Umowa dotyczy dochodzenia przez Spółkę wymagalnych wierzytelności kontrahenta pochodzących z sektora komunikacyjnego. Na podstawie tej Umowy Spółka świadczy na rzecz kontrahenta usługi dotyczące egzekwowania wierzytelności o łącznej wartości nominalnej ok. 2,5 mln zł. Umowa została zawarta na czas oznaczony do 31 grudnia 2020 r. Za świadczone na podstawie tej Umowy usługi Spółce przysługuje wynagrodzenie prowizyjne od należności odzyskanych przez Spółkę.

W dniu 30 stycznia 2020 r. Spółka podpisała w formie Aktu Notarialnego umowę, mocą której zbyła na rzecz osoby trzeciej przejętą w posiadanie nieruchomości. Nieruchomość ta została zbyta za kwotę 160 tys. zł.

W dniu 14 lutego 2019 r. Zarząd Spółki podpisał umowę na zakup wierzytelności pochodzących z sektora transportowego. Wartość nominalna pakietu wynosi 1.321.380,20 zł. Szacowany czas windykacji tych wierzytelności wynosi 2 lata.

Od lutego 2020 roku rozpoczęła się europejska ekspansja pandemii koronawirusa SARS-CoV-2 powodującego chorobę COVID-19, której rozprzestrzenienie doprowadziło do tzw. „lockdown-u” paraliżując normalne życie gospodarcze. Spółka BVT SA była przygotowana technicznie do pracy na odległość (praktycznie wszystkie stacje komputerowe typu laptop, mobilne profile i łączność z serwerami operacyjnymi i teleinformatycznymi z dowolnego miejsca z dostępem do Internetu), jednakże część działalności uległa zamrożeniu lub znaczącemu ograniczeniu.

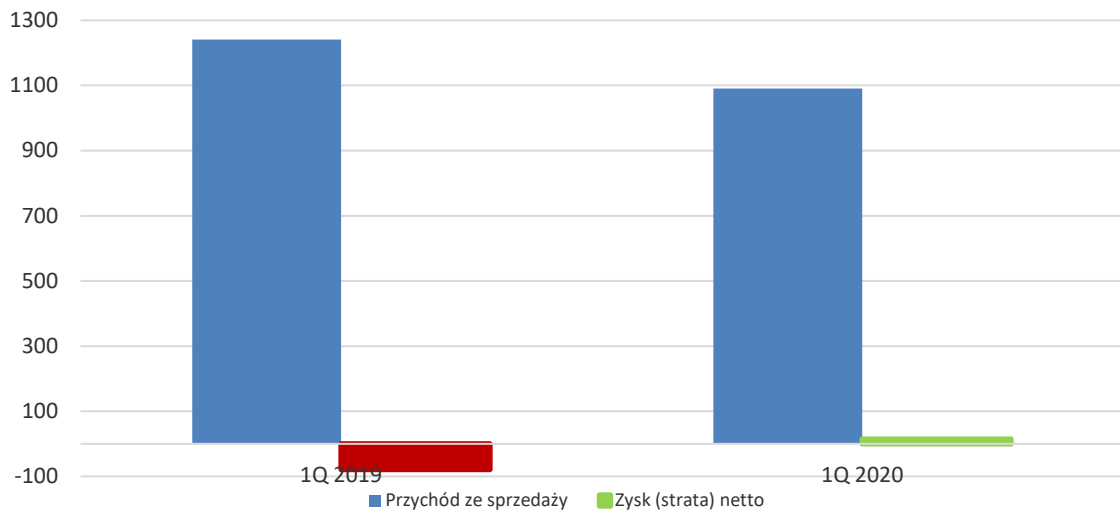
Działalność windykacji terenowej uległa całkowitemu zawieszeniu ze względów zdrowotnych oraz przepisów ograniczających. To istotne narzędzie odzyskiwania należności, którego działalność została zawieszona dłuższy prawdopodobnie okres wpływając na generowane przychody. Działalność systemu sądowego i egzekucji komorniczej została w znacznej części zawieszona (wszelkie jawne rozprawy, dostęp do sądów, licytacje komornicze itp.). Wydłuży to procesy odzyskiwania należności, szczególnie dotyczące wierzytelności zabezpieczonych hipotecznie, oraz podniesie koszty finansowe inwestycji.

Rozpoznając wszystkie ryzyka oraz wykorzystując wdrożone już wcześniej narzędzia, Spółka przekierowała zespół do pracy zdalnej koncentrując działania na windykacji pakietów masowych w zakresie windykacji polubownej. Właściwe przygotowanie i zaangażowanie zespołu pozwoliło utrzymać znaczącą część wpływów i przy ograniczaniu kosztów – zamknąć pierwszy kwartał pozytywnym rezultatem.

Jakkolwiek wynik pierwszego kwartału jest obiecujący, wysiłki na rzecz utrzymania rentownej działalności w obecnej sytuacji gospodarczej trwają i będą kontynuowane. Niewątpliwie już zdobyte doświadczenia pokazują, że ubiegły rok zaowocował zbudowaniem elastycznej, reaktywnej struktury, która nawet w specyficznych, nieprzewidywanych wcześniej warunkach potrafi szybko dopasować sposób działania do okoliczności. Będzie to również przewodnią myślą przy dalszych działaniach rozwojowych, które trwają uwzględniając bieżącą sytuację.

Podsumowując należałoby stwierdzić, że zamknięcie pierwszego kwartału bez strat jest dobrym wynikiem w obecnej sytuacji, natomiast Spółka mając ambitne plany będzie przyspieszać przeobrażenia w kierunku organizacji „agile”. Ta droga będzie wiodącym zadaniem dla Spółki w kolejnych miesiącach.

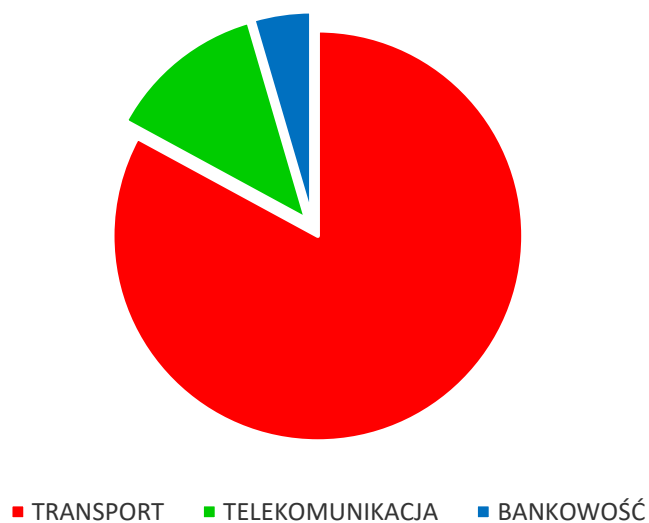
**Wykres 3 Przychody ze sprzedaży i zysk netto za kwartał I odpowiednio 2019 r. i 2020 r.**  
Źródło: BVT SA



Wszystkie posiadane przez Spółkę wierzytelności masowe pochodzą z trzech branż: transportowej, telekomunikacji i bankowości. Dominująca w tym względzie jest masowa wierzytelność transportowa, a struktura przedstawia się jak na załączonym wykresie.

**Wykres 3 Struktura posiadanych wierzytelności na koniec 2019 r.**  
Źródło: BVT SA

### STRUKTURA WIERZYTELNOŚCI wg. wartości nominalnej







## **V. PROGNOZY FINANSOWE**

Emitent nie publikował prognoz wyników finansowych na rok obrotowy 2020.

## **VI. OPIS ORGANIZACJI GRUPY KAPITAŁOWEJ**

BVT S.A. nie posiada jednostek zależnych. Spółka nie jest również jednostką zależną względem innego podmiotu.

## **VII. INFORMACJE NA TEMAT AKTYWNOŚCI W OBSZARZE ROZWIĄZAŃ INNOWACYJNYCH WPROWADZANYCH W PRZEDSIĘBIORSTWIE**

W okresie objętym niniejszym raportem, Spółka nie podejmowała działań w obszarze rozwiązań innowacyjnych.

## **VIII. INFORMACJA DOTYCZĄCA LICZBY OSÓB ZATRUDNIONYCH PRZEZ EMITENTA, W PRZELICZENIU NA PEŁNE ETATY**

Na koniec I kwartału 2020 r., tj. 31 marca 2020 r. stan zatrudnienia mierzony ilością zatrudnionych osób, oraz w przeliczeniu na pełny wymiar czasu pracy wynosił:

- zatrudnienie w osobach – 41,
- zatrudnienie w etatach – 41.