

sprawozdanie finansowe

dla:

Mycodern SPÓŁKA AKCYJNA

za okres:

2022.01.01

-

2022.12.31

Data sporządzenia:

2023.07.05

Wprowadzenie do sprawozdania finansowego

Nazwa jednostki **Mycodern SPÓŁKA AKCYJNA**

Dokładny adres siedziby (w Polsce):

Ulica **Jaskowa Dolina**
Nr domu **132** Nr lokalu **20**
Miejscowość **Gdańsk**
Pocztą **Gdańsk** Kod pocztowy **80-286** Kod kraju **PL**
Gmina **Gdańsk**
Powiat **Gdańsk**
Województwo **Pomorskie**

Adres przedsiębiorcy zagranicznego (opcjonalny):

Ulica
Nr domu Nr lokalu
Miejscowość Kod pocztowy Kod kraju

Podstawowy przedmiot działalności:

kod(y) PKD **1621Z**

Identyfikator podmiotu:

numer NIP **6342351875**
numer KRS **0000384510** Pole wymagane przez system eKRS

Czas trwania działalności jednostki (jeśli ograniczony):

Od dnia
Do

Wskazanie okresu objętego sprawozdaniem finansowym:

(w pola tej sekcji jest kopiowany okres wpisany w nagłówku sprawozdania)

Od dnia **2022.01.01** Do dnia **2022.12.31**

Włączenie danych wewnętrznych jednostek organizacyjnych:

Wskazanie, że sprawozdanie finansowe zawiera dane łączne, jeżeli w skład jednostki wchodzi wewnętrzne jednostki organizacyjne sporządzające samodzielne sprawozdania finansowe:

Czy sprawozdanie zawiera także łączne dane samodzielnych jednostek organizacyjnych?

Nie ▼

Założenie kontynuacji działalności jednostki:

Czy sprawozdanie finansowe zostało sporządzone przy założeniu kontynuowania działalności gospodarczej przez jednostkę w dającej się przewidzieć przyszłości?

Tak ▼

Wprowadzenie do sprawozdania finansowego

Czy brak jest okoliczności wskazujących na zagrożenie kontynuowania przez nią działalności?

Tak odpowiedź "Nie" oznacza, że ISTNIEJĄ takie okoliczności

Opis okoliczności zagrażających kontynuacji działalności:

Łączenie spółek:

Czy to sprawozdanie finansowe sporządzono za okres, w ciągu którego nastąpiło połączenie spółek?

Nie

Czy sprawozdanie sporządzono po połączeniu spółek?

Zastosowana metoda rozliczenia połączenia (nabycia, łączenia udziałów)

Zasady (polityka) rachunkowości:

metody wyceny aktywów i pasywów:

Aktywa i pasywa wyceniono według zasad określonych ustawą o rachunkowości, z tym że: 1. Środki trwałe i wartości niematerialne i prawne amortyzowane są metodą liniową przez okres zgodny z okresem ich ekonomicznej użyteczności rozpoczynając od miesiąca następującego po miesiącu, w którym zostały oddane do użytkowania. Środki trwałe i wartości niematerialne i prawne niskocenne, a więc takie których wartość nie przekracza kwoty 3 500 000 odpiswane

ustalenia wyniku finansowego:

Rachunek zysków i strat jednostka sporządza w układzie porównawczym. W jednostce w okresie objętym niniejszym sprawozdaniem finansowym nie wystąpiły kontrakty długoterminowe wymagające wyceny.

ustalenia sposobu sporządzania sprawozdania finansowego:

Sprawozdanie finansowe sporządzone zostało na podstawie ksiąg rachunkowych prowadzonych w roku obrotowy m zgodnie z dokumentacją przyjętych zasad (polityki) rachunkowości. Sprawozdanie finansowe obejmuje: - bilans - rachunek zysków i strat - zestawienie zmian w kapitale własnym - rachunek przepływów pieniężnych - informację dodatkową, obejmującą wprowadzenie do sprawozdania finansowego oraz dodatkowe informacje i objaśnienia z

pozostałe:

m zgodnie z dokumentacją przyjętych zasad (polityki) rachunkowości. Sprawozdanie finansowe obejmuje: - bilans - rachunek zysków i strat - zestawienie zmian w kapitale własnym - rachunek przepływów pieniężnych - informację dodatkową, obejmującą wprowadzenie do sprawozdania finansowego oraz dodatkowe informacje i objaśnienia z modelem z wzorem sprawozdania finansowego określonego w załączniku nr 1 do Ustawy o rachunkowości. Jednostka

Informacja uszczegóławiająca:

Nazwa pozycji

Opis

Nazwa pozycji

Opis


Nazwa pozycji

Opis

Nazwa pozycji

Wprowadzenie do sprawozdania finansowego

Opis



Aktywa		Stan na:	2022.12.31	2021.12.31	Przeł. dane porów. za poprzedni okres
A	Aktywa trwałe		27 617 530,00	0,00	
I	Wartości niematerialne i prawne		0,00	0,00	
1	Koszty zakończonych prac rozwojowych		0,00	0,00	
2	Wartość firmy		0,00	0,00	
3	Inne wartości niematerialne i prawne		0,00	0,00	
4	Zaliczki na wartości niematerialne i prawne		0,00	0,00	
II	Rzeczowe aktywa trwałe		123 530,00	0,00	
1	Środki trwałe		0,00	0,00	
a)	grunty (w tym prawo użytkowania wieczystego gruntu)		0,00	0,00	
b)	budynki, lokale, prawa do lokali i obiekty inżynierii lądowej i wodnej		0,00	0,00	
c)	urządzenia techniczne i maszyny		0,00	0,00	
d)	środki transportu		0,00	0,00	
e)	inne środki trwałe		0,00	0,00	
2	Środki trwałe w budowie		123 530,00	0,00	
3	Zaliczki na środki trwałe w budowie		0,00	0,00	
III	Należności długoterminowe		0,00	0,00	
1	Od jednostek powiązanych		0,00	0,00	
2	Od pozostałych jednostek, w których jednostka posiada zaangażowanie w kapitale		0,00	0,00	
3	Od pozostałych jednostek		0,00	0,00	
IV	Inwestycje długoterminowe		27 494 000,00	0,00	
1	Nieruchomości		0,00	0,00	
2	Wartości niematerialne i prawne		0,00	0,00	
3	Długoterminowe aktywa finansowe		27 494 000,00	0,00	
a)	w jednostkach powiązanych		27 494 000,00	0,00	
1)	udziały lub akcje		27 494 000,00	0,00	
2)	inne papiery wartościowe		0,00	0,00	
3)	udzielone pożyczki		0,00	0,00	
4)	inne długoterminowe aktywa finansowe		0,00	0,00	

Aktywa (c.d. "Długoterminowe aktywa finansowe")		Stan na:	2022.12.31	2021.12.31	Przeoszt. dane porów. za poprzedni okres
b)	w pozostałych jednostkach, w których jednostka posiada zaangażowanie w kapitale		0,00	0,00	
	1) udziały lub akcje		0,00	0,00	
	2) inne papiery wartościowe		0,00	0,00	
	3) udzielone pożyczki		0,00	0,00	
	4) inne długoterminowe aktywa finansowe		0,00	0,00	
c)	w pozostałych jednostkach		0,00	0,00	
	1) udziały lub akcje		0,00	0,00	
	2) inne papiery wartościowe		0,00	0,00	
	3) udzielone pożyczki		0,00	0,00	
	4) inne długoterminowe aktywa finansowe		0,00	0,00	
4	Inne inwestycje długoterminowe		0,00	0,00	
V	Długoterminowe rozliczenia międzyokresowe		0,00	0,00	
1	Aktywa z tytułu odroczonego podatku dochodowego		0,00	0,00	
2	Inne rozliczenia międzyokresowe		0,00	0,00	
B	Aktywa obrotowe		76 181,26	0,00	
I	Zapasy		0,00	0,00	
1	Materiały		0,00	0,00	
2	Półprodukty i produkty w toku		0,00	0,00	
3	Produkty gotowe		0,00	0,00	
4	Towary		0,00	0,00	
5	Zaliczki na dostawy i usługi		0,00	0,00	
II	Należności krótkoterminowe		50 136,45	0,00	
1	Należności od jednostek powiązanych		0,00	0,00	
a)	z tytułu dostaw i usług, o okresie spłaty:		0,00	0,00	
	1) do 12 miesięcy		0,00	0,00	
	2) powyżej 12 miesięcy		0,00	0,00	
b)	inne		0,00	0,00	

Aktywa (c.d. "Należności krótkoterminowe")		Stan na:	2022.12.31	2021.12.31	Przeoszt. dane porów. za poprzedni okres
2	Należności od pozostałych jednostek, w których jednostka posiada zaangażowanie w kapitale		0,00	0,00	
a)	z tytułu dostaw i usług, o okresie spłaty:		0,00	0,00	
	1) do 12 miesięcy		0,00	0,00	
	2) powyżej 12 miesięcy		0,00	0,00	
b)	inne		0,00	0,00	
3	Należności od pozostałych jednostek		50 136,45	0,00	
a)	z tytułu dostaw i usług, o okresie spłaty:		18 690,55	0,00	
	1) do 12 miesięcy		18 690,55	0,00	
	2) powyżej 12 miesięcy		0,00	0,00	
b)	z tytułu podatków, dotacji, ceł, ubezpieczeń społecznych i zdrowotnych oraz innych tytułów publicznoprawnych		31 445,90	0,00	
c)	inne		0,00	0,00	
d)	dochodzone na drodze sądowej		0,00	0,00	
III	Inwestycje krótkoterminowe		26 044,81	0,00	
1	Krótkoterminowe aktywa finansowe		26 044,81	0,00	
a)	w jednostkach powiązanych		0,00	0,00	
	1) udziały lub akcje		0,00	0,00	
	2) inne papiery wartościowe		0,00	0,00	
	3) udzielone pożyczki		0,00	0,00	
	4) inne krótkoterminowe aktywa finansowe		0,00	0,00	
b)	w pozostałych jednostkach		0,00	0,00	
	1) udziały lub akcje		0,00	0,00	
	2) inne papiery wartościowe		0,00	0,00	
	3) udzielone pożyczki		0,00	0,00	
	4) inne krótkoterminowe aktywa finansowe		0,00	0,00	
c)	środki pieniężne i inne aktywa pieniężne		26 044,81	0,00	
	1) środki pieniężne w kasie i na rachunkach		26 044,81	0,00	
	2) inne środki pieniężne		0,00	0,00	
	3) inne aktywa pieniężne		0,00	0,00	
2	Inne inwestycje krótkoterminowe		0,00	0,00	
IV	Krótkoterminowe rozliczenia międzyokresowe		0,00	0,00	
	w tym: aktywa z tytułu niezakończonych umów budowlanych				
C	Należne wpłaty na kapitał (fundusz) podstawowy		0,00	0,00	
D	Udziały (akcje) własne		0,00	0,00	
Aktywa razem (suma pozycji A, B, C i D)			27 693 711,26	0,00	

Pasywa		Stan na:	2022.12.31	2021.12.31	Przeł. dane porów. za poprzedni okres
A	Kapitał (fundusz) własny		27 437 544,01	0,00	
I	Kapitał (fundusz) podstawowy		886 517,00	886 517,00	
II	Kapitał (fundusz) zapasowy, w tym:		4 208 020,92	4 208 020,92	
	– nadwyżka wartości sprzedaży (wartości emisyjnej) nad wartością nominalną udziałów (akcji)		0,00	0,00	
	– kwota zysku wypracowanego w latach przed opodatkowaniem ryczałtem				
III	Kapitał (fundusz) z aktualizacji wyceny, w tym:		0,00	0,00	
	– z tytułu aktualizacji wartości godziwej		0,00	0,00	
IV	Pozostałe kapitały (fundusze) rezerwowe, w tym:		27 494 000,00	0,00	
	– tworzone zgodnie z umową (statutem) spółki		0,00	0,00	
	– na udziały (akcje) własne		0,00	0,00	
	– kwota zysku wypracowanego w latach przed opodatkowaniem ryczałtem				
V	Zysk (strata) z lat ubiegłych, w tym:		-5 094 537,92	-112 734,55	
	– kwota niepodzielonych zysków w latach przed opodatkowaniem ryczałtem				
	– kwota niepokrytych strat poniesionych w latach przed opodatkowaniem ryczałtem				
VI	Zysk (strata) netto		-56 455,99	-4 981 803,37	
VII	Odpisy z zysku netto w ciągu roku obrotowego (wielkość ujemna)		0,00	0,00	
B	Zobowiązania i rezerwy na zobowiązania		256 167,25	0,00	
I	Rezerwy na zobowiązania		0,00	0,00	
1	Rezerwa z tytułu odroczonego podatku dochodowego		0,00	0,00	
2	Rezerwa na świadczenia emerytalne i podobne		0,00	0,00	
	– długoterminowa		0,00	0,00	
	– krótkoterminowa		0,00	0,00	
3	Pozostałe rezerwy		0,00	0,00	
	– długoterminowe		0,00	0,00	
	– krótkoterminowe		0,00	0,00	
II	Zobowiązania długoterminowe		104 225,35	0,00	
1	Wobec jednostek powiązanych		0,00	0,00	
2	Wobec pozostałych jednostek, w których jednostka posiada zaangażowanie w kapitale		0,00	0,00	
3	Wobec pozostałych jednostek		104 225,35	0,00	
a)	kredyty i pożyczki		104 225,35	0,00	
b)	z tytułu emisji dłużnych papierów wartościowych		0,00	0,00	
c)	inne zobowiązania finansowe		0,00	0,00	
d)	zobowiązania wekslowe		0,00	0,00	
e)	inne		0,00	0,00	

Pasywa (c.d. "Zobowiązania i rezerwy na zobowiązania")		Stan na:	2022.12.31	2021.12.31	Przeoszt. dane porów. za poprzedni okres
III	Zobowiązania krótkoterminowe		151 941,90	0,00	
1	Zobowiązania wobec jednostek powiązanych		0,00	0,00	
a)	z tytułu dostaw i usług, o okresie wymagalności:		0,00	0,00	
	1) do 12 miesięcy		0,00	0,00	
	2) powyżej 12 miesięcy		0,00	0,00	
b)	inne		0,00	0,00	
2	Zobowiązania wobec pozostałych jednostek, w których jednostka posiada zaangażowanie w kapitale		0,00	0,00	
a)	z tytułu dostaw i usług, o okresie wymagalności:		0,00	0,00	
	1) do 12 miesięcy		0,00	0,00	
	2) powyżej 12 miesięcy		0,00	0,00	
b)	inne		0,00	0,00	
3	Zobowiązania wobec pozostałych jednostek		151 941,90	0,00	
a)	kredyty i pożyczki		0,00	0,00	
b)	z tytułu emisji dłużnych papierów wartościowych		0,00	0,00	
c)	inne zobowiązania finansowe		0,00	0,00	
d)	z tytułu dostaw i usług, o okresie wymagalności:		0,00	0,00	
	1) do 12 miesięcy		0,00	0,00	
	2) powyżej 12 miesięcy		0,00	0,00	
e)	zaliczki otrzymane na dostawy i usługi		0,00	0,00	
f)	zobowiązania wekslowe		0,00	0,00	
g)	z tytułu podatków, ceł, ubezpieczeń społecznych i zdrowotnych oraz innych tytułów publicznoprawnych		0,00	0,00	
h)	z tytułu wynagrodzeń		0,00	0,00	
i)	inne		151 941,90	0,00	
4	Fundusze specjalne		0,00	0,00	
IV	Rozliczenia międzyokresowe		0,00	0,00	
1	Ujemna wartość firmy		0,00	0,00	
2	Inne rozliczenia międzyokresowe		0,00	0,00	
	– długoterminowe		0,00	0,00	
	– krótkoterminowe		0,00	0,00	
	– rozliczenia międzyokresowe umów budowlanych				
Pasywa razem (suma pozycji A i B)			27 693 711,26	0,00	

Rachunek zysków i strat

Mycodern SPÓŁKA AKCYJNA

wszystkie kwoty w złotych

wariant porównawczy		za rok:	2022	2021	Przeoszt. dane porów. za poprzedni okres
A	Przychody netto ze sprzedaży i zrównane z nimi, w tym:		507 971,51	10 178 742,19	
	– od jednostek powiązanych		0,00	0,00	
I	Przychody netto ze sprzedaży produktów		507 971,51	10 178 742,19	
II	Zmiana stanu produktów (zwiększenie – wartość dodatnia, zmniejszenie – wartość ujemna)		0,00	0,00	
	– w tym: obiekty w zabudowie				
III	Koszt wytworzenia produktów na własne potrzeby jednostki		0,00	0,00	
IV	Przychody netto ze sprzedaży towarów i materiałów		0,00	0,00	
B	Koszty działalności operacyjnej		563 586,11	10 646 878,16	
I	Amortyzacja		0,00	135 345,62	
II	Zużycie materiałów i energii		10 524,71	450 975,20	
III	Usługi obce		153 923,45	1 036 824,53	
IV	Podatki i opłaty, w tym:		0,00	30 820,80	
	– podatek akcyzowy		0,00	0,00	
V	Wynagrodzenia		0,00	144 330,05	
VI	Ubezpieczenia społeczne i inne świadczenia, w tym:		0,00	27 829,30	
	– emerytalne		0,00	0,00	
VII	Pozostałe koszty rodzajowe		388,80	29 768,15	
VIII	Wartość sprzedanych towarów i materiałów		398 749,15	8 790 984,51	
C	Zysk (strata) ze sprzedaży (A–B)		-55 614,60	-468 135,97	
D	Pozostałe przychody operacyjne		0,48	0,00	
I	Zysk z tytułu rozchodu niefinansowych aktywów trwałych		0,00	0,00	
II	Dotacje		0,00	0,00	
III	Aktualizacja wartości aktywów niefinansowych		0,00	0,00	
IV	Inne przychody operacyjne		0,48	0,00	
E	Pozostałe koszty operacyjne		0,32	4 532 760,51	
I	Strata z tytułu rozchodu niefinansowych aktywów trwałych		0,00	0,00	
II	Aktualizacja wartości aktywów niefinansowych		0,00	0,00	
III	Inne koszty operacyjne		0,32	4 532 760,51	
F	Zysk (strata) z działalności operacyjnej (C+D–E)		-55 614,44	-5 000 896,48	
G	Przychody finansowe		0,00	22 672,13	

Rachunek zysków i strat

Mycodern SPÓŁKA AKCYJNA

wszystkie kwoty w złotych

wariant porównawczy, c.d. poprzedniej strony		za rok:	2022	2021	Przeoszt. dane porów. za poprzedni okres
I	Dywidendy i udziały w zyskach, w tym:		0,00	0,00	
a)	od jednostek powiązanych, w tym:		0,00	0,00	
	– w których jednostka posiada zaangażowanie w kapitale		0,00	0,00	
b)	od jednostek pozostałych, w tym:		0,00	0,00	
	– w których jednostka posiada zaangażowanie w kapitale		0,00	0,00	
II	Odsetki, w tym:		0,00	0,00	
	– od jednostek powiązanych		0,00	0,00	
III	Zysk z tytułu rozchodu aktywów finansowych, w tym:		0,00	0,00	
	– w jednostkach powiązanych		0,00	0,00	
IV	Aktualizacja wartości aktywów finansowych		0,00	0,00	
V	Inne		0,00	22 672,13	
H	Koszty finansowe		841,55	6 940,02	
I	Odsetki, w tym:		0,00	0,00	
	– dla jednostek powiązanych		0,00	0,00	
II	Strata z tytułu rozchodu aktywów finansowych, w tym:		0,00	0,00	
	– w jednostkach powiązanych		0,00	0,00	
III	Aktualizacja wartości aktywów finansowych		0,00	0,00	
IV	Inne		841,55	6 940,02	
I	Zysk (strata) brutto (F+G–H)		-56 455,99	-4 985 164,37	
J	Podatek dochodowy		0,00	-3 361,00	
	– w tym podatek odroczony:				
K	Pozostałe obowiązkowe zmniejszenia zysku (zwiększenia straty)		0,00	0,00	
L	Zysk (strata) netto (I–J–K)		-56 455,99	-4 981 803,37	

Zestawienie zmian w kapitale (funduszu) własnym

Mycodern SPÓŁKA AKCYJNA

wszystkie kwoty w złotych zyskie kwoty w złotych

wyszczególnienie		za rok:	2022	2021	Przeoszt. dane porów. za poprzedni okres
I	Kapitał (fundusz) własny na początek okresu (BO)		0,00	4 981 803,37	
	– zmiany przyjętych zasad (polityki) rachunkowości		0,00	0,00	
	– korekty błędów		0,00	0,00	
Ia	Kapitał (fundusz) własny na początek okresu (BO), po korektach		0,00	4 981 803,37	
1	Kapitał (fundusz) podstawowy na początek okresu		886 517,00	886 517,00	
1.1	Zmiany kapitału (funduszu) podstawowego		0,00	0,00	
a)	zwiększenie (z tytułu)		0,00	0,00	
	– wydania udziałów (emisji akcji)		0,00	0,00	
	–				
	–				
	–				
b)	zmniejszenie (z tytułu)		0,00	0,00	
	– umorzenia udziałów (akcji)		0,00	0,00	
	–				
	–				
	–				
1.2	Kapitał (fundusz) podstawowy na koniec okresu		886 517,00	886 517,00	
2	Kapitał (fundusz) zapasowy na początek okresu		4 208 020,92	4 208 020,92	
2.1	Zmiany kapitału (funduszu) zapasowego		0,00	0,00	
a)	zwiększenie (z tytułu)		0,00	0,00	
	– emisji akcji powyżej wartości nominalnej		0,00	0,00	
	– podziału zysku (ustawowo)		0,00	0,00	
	– podziału zysku (ponad wymaganą ustawowo minimalną wartość)		0,00	0,00	
	–				
	–				
	–				
b)	zmniejszenie (z tytułu)		0,00	0,00	
	– pokrycia straty		0,00	0,00	
	–				
	–				
	–				
2.2	Stan kapitału (funduszu) zapasowego na koniec okresu		4 208 020,92	4 208 020,92	

Zestawienie zmian w kapitale (funduszu) własnym

Mycodern SPÓŁKA AKCYJNA

wszystkie kwoty w złotych zyskie kwoty w złotych

wyszczególnienie, c.d. poprzedniej strony		za rok:	2022	2021	Przełst. dane porów. za poprzedni okres
3	Kapitał (fundusz) z aktualizacji wyceny na początek okresu – zmiany przyjętych zasad (polityki) rachunkowości		0,00	0,00	
3.1	Zmiany kapitału (funduszu) z aktualizacji wyceny		0,00	0,00	
a)	zwiększenie (z tytułu)		0,00	0,00	
	–				
	–				
	–				
b)	zmniejszenie (z tytułu)		0,00	0,00	
	– zbycia środków trwałych		0,00	0,00	
	–				
	–				
	–				
3.2	Kapitał (fundusz) z aktualizacji wyceny na koniec okresu		0,00	0,00	
4	Pozostałe kapitały (fundusze) rezerwowe na początek okresu		0,00	0,00	
4.1	Zmiany pozostałych kapitałów (funduszy) rezerwowych		27 494 000,00	0,00	
a)	zwiększenie (z tytułu)		27 494 000,00	0,00	
	– emisja akcji		27 494 000,00	0,00	
	–				
	–				
b)	zmniejszenie (z tytułu)		0,00	0,00	
	–				
	–				
	–				
4.2	Pozostałe kapitały (fundusze) rezerwowe na koniec okresu		27 494 000,00	0,00	
5	Zysk (strata) z lat ubiegłych na początek okresu		-5 094 537,92	-112 734,55	
5.1	Zysk z lat ubiegłych na początek okresu		0,00	0,00	
	– zmiany przyjętych zasad (polityki) rachunkowości		0,00	0,00	
	– korekty błędów		0,00	0,00	

Zestawienie zmian w kapitale (funduszu) własnym

Mycodern SPÓŁKA AKCYJNA

wszystkie kwoty w złotych zyskie kwoty w złotych

wyszczególnienie, c.d. poprzedniej strony		za rok:	2022	2021	Przeoszt. dane porów. za poprzedni okres
5.2	Zysk z lat ubiegłych na początek okresu, po korektach		0,00	0,00	
	a) zwiększenie (z tytułu)		0,00	0,00	
	– podziału zysku z lat ubiegłych		0,00	0,00	
	–				
	–				
	–				
	b) zmniejszenie (z tytułu)		0,00	0,00	
	–				
	–				
	–				
5.3	Zysk z lat ubiegłych na koniec okresu		0,00	0,00	
5.4	Strata z lat ubiegłych na początek okresu		5 094 537,92	112 735,55	
	– zmiany przyjętych zasad (polityki) rachunkowości		0,00	0,00	
	– korekty błędów		0,00	0,00	
5.5	Strata z lat ubiegłych na początek okresu, po korektach		5 094 537,92	112 735,55	
	a) zwiększenie (z tytułu)		0,00	0,00	
	– przeniesienia straty z lat ubiegłych do pokrycia		0,00	0,00	
	–				
	–				
	–				
	b) zmniejszenie (z tytułu)		0,00	0,00	
	–				
	–				
	–				
5.6	Strata z lat ubiegłych na koniec okresu		5 094 537,92	112 735,55	
5.7	Zysk (strata) z lat ubiegłych na koniec okresu		0,00	0,00	
6	Wynik netto		-56 455,99	-4 981 803,37	
	a) zysk netto		0,00	0,00	
	b) strata netto		56 455,99	4 981 803,37	
	c) odpisy z zysku		0,00	0,00	
II	Kapitał (fundusz) własny na koniec okresu (BZ)		27 437 544,01	0,00	
III	Kapitał (fundusz) własny, po uwzględnieniu proponowanego podziału zysku (pokrycia straty)		27 437 544,01	0,00	

Rachunek przepływów

Mycodern SPÓŁKA AKCYJNA

wszystkie kwoty w złotych

metoda pośrednia		za rok:	2022	2021	Przeoszt. dane porów. za poprzedni okres
A	Przepływy środków pieniężnych z działalności operacyjnej				
I	Zysk (strata) netto		-56 455,99	-4 981 803,37	
II	Korekty razem		-21 724,55	4 772 748,76	
1	Amortyzacja		0,00	135 345,62	
2	Zyski (straty) z tytułu różnic kursowych		0,00	0,00	
3	Odsetki i udziały w zyskach (dywidendy)		0,00	4 359,87	
4	Zysk (strata) z działalności inwestycyjnej		0,00	0,00	
5	Zmiana stanu rezerw		0,00	-806,00	
6	Zmiana stanu zapasów		0,00	577 014,53	
7	Zmiana stanu należności		-21 724,55	669 728,41	
8	Zmiana stanu zobowiązań krótkoterminowych, z wyjątkiem pożyczek i kredytów		0,00	-565 322,04	
9	Zmiana stanu rozliczeń międzyokresowych		0,00	61 107,00	
10	Inne korekty		0,00	3 891 321,37	
III	Przepływy pieniężne netto z działalności operacyjnej (I±II)		-78 180,54	-209 054,61	
B	Przepływy środków pieniężnych z działalności inwestycyjnej				
I	Wpływy		0,00	0,00	
1	Zbycie wartości niematerialnych i prawnych oraz rzeczowych aktywów trwałych		0,00	0,00	
2	Zbycie inwestycji w nieruchomości oraz wartości niematerialne i prawne		0,00	0,00	
3	Z aktywów finansowych, w tym:		0,00	0,00	
a)	w jednostkach powiązanych		0,00	0,00	
b)	w pozostałych jednostkach		0,00	0,00	
1)	zbycie aktywów finansowych		0,00	0,00	
2)	dywidendy i udziały w zyskach		0,00	0,00	
3)	splata udzielonych pożyczek długoterminowych		0,00	0,00	
4)	odsetki		0,00	0,00	
5)	inne wpływy z aktywów finansowych		0,00	0,00	
4	Inne wpływy inwestycyjne		0,00	0,00	
II	Wydatki		0,00	13 622,77	
1	Nabycie wartości niematerialnych i prawnych oraz rzeczowych aktywów trwałych		0,00	13 622,77	

Rachunek przepływów

Mycodern SPÓŁKA AKCYJNA

wszystkie kwoty w złotych

metoda pośrednia, c.d. poprzedniej strony		za rok:	2022	2021	Przeoszt. dane porów. za poprzedni okres
2	Inwestycje w nieruchomości oraz wartości niematerialne i prawne		0,00	0,00	
3	Na aktywa finansowe, w tym:		0,00	0,00	
a)	w jednostkach powiązanych		0,00	0,00	
b)	w pozostałych jednostkach		0,00	0,00	
	1) nabycie aktywów finansowych		0,00	0,00	
	2) udzielone pożyczki długoterminowe		0,00	0,00	
4	Inne wydatki inwestycyjne		0,00	0,00	
III	Przepływy pieniężne netto z działalności inwestycyjnej (I-II)		0,00	-13 622,77	
C	Przepływy środków pieniężnych z działalności finansowej				
I	Wpływy		104 225,35	0,00	
1	Wpływy netto z wydania udziałów (emisji akcji) i innych instrumentów kapitałowych oraz dopłat do kapitału		0,00	0,00	
2	Kredyty i pożyczki		104 225,35	0,00	
3	Emisja dłużnych papierów wartościowych		0,00	0,00	
4	Inne wpływy finansowe		0,00	0,00	
II	Wydatki		0,00	40 847,90	
1	Nabycie udziałów (akcji) własnych		0,00	0,00	
2	Dywidendy i inne wypłaty na rzecz właścicieli		0,00	0,00	
3	Inne, niż wypłaty na rzecz właścicieli, wydatki z tytułu podziału zysku		0,00	0,00	
4	Splaty kredytów i pożyczek		0,00	0,00	
5	Wykup dłużnych papierów wartościowych		0,00	0,00	
6	Z tytułu innych zobowiązań finansowych		0,00	0,00	
7	Płatności zobowiązań z tytułu umów leasingu finansowego		0,00	36 488,03	
8	Odsetki		0,00	4 359,87	
9	Inne wydatki finansowe		0,00	0,00	
III	Przepływy pieniężne netto z działalności finansowej (I-II)		104 225,35	-40 847,90	
D	Przepływy pieniężne netto, razem (A.III±B.III±C.III)		26 044,81	-263 525,28	
E	Bilansowa zmiana stanu środków pieniężnych, w tym:		26 044,81	-263 525,28	
	– zmiana stanu środków pieniężnych z tytułu różnic kursowych		0,00	0,00	
F	Środki pieniężne na początek okresu		0,00	262 525,28	
G	Środki pieniężne na koniec okresu (F±D), w tym:		26 044,81	0,00	
	– o ograniczonej możliwości dysponowania		0,00	0,00	

Dodatkowe informacje i objaśnienia

Mycodern SPÓŁKA AKCYJNA

wszystkie kwoty w złotych

Rozliczenie różnicy pomiędzy podstawą opodatkowania a wynikiem finansowym:

Rozliczenie różnicy pomiędzy podstawą opodatkowania podatkiem dochodowym a wynikiem finansowym (zyskiem, stratą) brutto		Okres bieżący		Okres poprzedni	
		Ogółem:	w tym z zysków kapitałowych:	Ogółem:	w tym z zysków kapitałowych:
A.	Zysk (strata) brutto za dany rok	-56 455,99	—	-4 985 164,37	—
B.	Przychody zwolnione z opodatkowania *	0,00		0,00	
C.	Przychody niepodlegające opodatkowania w roku bieżącym	0,00		0,00	
D.	Przychody podlegające opodatkowania w roku bieżącym, ujęte w księgach rachunkowych lat ubiegłych	0,00		0,00	
E.	Koszty niestanowiące kosztów uzyskania przychodów *	0,00		0,00	
F.	Koszty nieuznawane za koszty uzyskania przychodów w bieżącym roku	0,00		0,00	
G.	Koszty uznawane za koszty uzyskania przychodów w roku bieżącym ujęte w księgach lat ubiegłych	0,00		0,00	
	<i>Dochód (A - B - C + D + E + F - G)</i>	-56 455,99	—	-4 985 164,37	—
H.	Strata z lat ubiegłych	0,00		0,00	
I.	Inne zmiany podstawy opodatkowania	0,00		0,00	
J.	Podstawa opodatkowania podatkiem dochodowym	-56 456,00	—	-4 985 164,00	—
K.	Podatek dochodowy	0,00	—	0,00	—

* trwale różnice pomiędzy zyskiem/stratą dla celów rachunkowych a dochodem/stratą dla celów podatkowych

Załączniki i objaśnienia:

Informacja dodatkowa

Załącznik:



Załącznik:

Załącznik:

Załącznik:

Załącznik:

Załącznik:

Dodatkowe informacje i objaśnienia

Mycodern SPÓŁKA AKCYJNA


wszystkie kwoty w złotych




Załącznik:



Załącznik:



Załącznik:



Załącznik:

Mycodern Spółka Akcyjna

DODATKOWE INFORMACJE I OBJAŚNIENIA
DO

SPRAWOZDANIA FINANSOWEGO
ZA OKRES
20D 01.01.2022 DO 31.12.2022 ROKU

Nota Nr 1

Zmiany w stanie wartości niematerialnych i prawnych od 01.01.2022r. do 31.12.2022r.

Lp.	Tytuł	Koszty zakończonych prac rozwojowych	Wartość firmy	Inne wartości niematerialne i prawne	Zaliczki na wartości niematerialne i prawne	Razem
	Wartość brutto					
1	Bilans otwarcia	0,00	0,00	0,00	0,00	0,00
2	Zwiększenia	0,00	0,00	0,00	0,00	0,00
a	nabycia	0,00	0,00	0,00	0,00	0,00
b	wytworzenie we własnym zakresie	0,00	0,00	0,00	0,00	0,00
3	Zmniejszenia	0,00	0,00	0,00	0,00	0,00
a	sprzedaż	0,00	0,00	0,00	0,00	0,00
b	likwidacja	0,00	0,00	0,00	0,00	0,00
4	Bilans zamknięcia	0,00	0,00	0,00	0,00	0,00
	Skumulowana amortyzacja (umorzenie)					
1	Bilans otwarcia	0,00	0,00	0,00	0,00	0,00
2	Zwiększenia	0,00	0,00	0,00	0,00	0,00
a	amortyzacja za okres	0,00	0,00	0,00	0,00	0,00
3	Zmniejszenia	0,00	0,00	0,00	0,00	0,00
a	sprzedaż	0,00	0,00	0,00	0,00	0,00
b	likwidacja	0,00	0,00	0,00	0,00	0,00
4	Bilans zamknięcia	0,00	0,00	0,00	0,00	0,00
	Odpisy aktualizujące					
5	Bilans otwarcia	0,00	0,00	0,00	0,00	0,00
6	Zwiększenia	0,00	0,00	0,00	0,00	0,00
7	Zmniejszenia	0,00	0,00	0,00	0,00	0,00
8	Bilans zamknięcia	0,00	0,00	0,00	0,00	0,00
5	Wartość netto na początek okresu	0,00	0,00	0,00	0,00	0,00
6	Wartość netto na koniec okresu	0,00	0,00	0,00	0,00	0,00

Wyjaśnienie przyczyn odpisów aktualizujących wartość wartości niematerialnych i prawnych

Nie dotyczy

Wyjaśnienie okresu amortyzacji kosztów zakończonych prac rozwojowych oraz wartości firmy

Nie dotyczy

Nota Nr 2

Zmiany w stanie środków trwałych od 01.01.2022r. do 31.12.2022r.

Lp.	Tytuł	Grunty (w tym prawo wieczystego użytkowania gruntów)	Budynki, lokale i obiekty inżynierii lądowej i wodnej	Urządzenia techniczne i maszyny	Środki transportu	Inne środki trwałe	Razem
	Wartość brutto						
1	Bilans otwarcia	0,00	0,00	0,00	0,00	0,00	0,00
2	Zwiększenia	0,00	0,00	0,00	0,00	0,00	0,00
a	nabycia	0,00	0,00	0,00	0,00	0,00	0,00
b	przyjęcia ze środków trwałych w budowie	0,00	0,00	0,00	0,00	0,00	0,00
c	używane na podstawie umów najmu, dzierżawy, leasingu	0,00	0,00	0,00	0,00	0,00	0,00
3	Zmniejszenia	0,00	0,00	0,00	0,00	0,00	0,00
a	sprzedaż	0,00	0,00	0,00	0,00	0,00	0,00
b	likwidacja	0,00	0,00	0,00	0,00	0,00	0,00
4	Bilans zamknięcia	0,00	0,00	0,00	0,00	0,00	0,00
Lp.	Tytuł	Grunty (w tym prawo wieczystego użytkowania gruntów)	Budynki, lokale i obiekty inżynierii lądowej i wodnej	Urządzenia techniczne i maszyny	Środki transportu	Inne środki trwałe	Razem
	Skumulowana amortyzacja (umorzenie)						
1	Bilans otwarcia	0,00	0,00	0,00	0,00	0,00	0,00
2	Zwiększenia	0,00	0,00	0,00	0,00	0,00	0,00
a	amortyzacja za okres	0,00	0,00	0,00	0,00	0,00	0,00
3	Zmniejszenia	0,00	0,00	0,00	0,00	0,00	0,00
a	sprzedaż	0,00	0,00	0,00	0,00	0,00	0,00
b	likwidacja	0,00	0,00	0,00	0,00	0,00	0,00
4	Bilans zamknięcia	0,00	0,00	0,00	0,00	0,00	0,00
	Odpisy aktualizujące						
5	Bilans otwarcia	0,00	0,00	0,00	0,00	0,00	0,00
6	Zwiększenia	0,00	0,00	0,00	0,00	0,00	0,00
7	Zmniejszenia	0,00	0,00	0,00	0,00	0,00	0,00
8	Bilans zamknięcia	0,00	0,00	0,00	0,00	0,00	0,00
5	Wartość netto na początek okresu	0,00	0,00	0,00	0,00	0,00	0,00
6	Wartość netto na koniec okresu	0,00	0,00	0,00	0,00	0,00	0,00

Wyjaśnienie przyczyn odpisów aktualizujących wartość środków trwałych

Nie dotyczy

Spółka nie posiada gruntów w użytkowaniu wieczystym.

Wartość niemortyzowanych przez jednostkę środków trwałych, używanych na podstawie umów najmu, dzierżawy i innych umów o podobnym charakterze, w tym z tytułu umów leasingu

Tytuł	Stan na 31.12.2022r.	Stan na 31.12.2021r.
Grunty	0,00	0,00
Budynki i budowle	0,00	0,00
Urządzenia techniczne i maszyny	0,00	0,00
Środki transportu	0,00	0,00
Inne środki trwałe	0,00	0,00
RAZEM	0,00	0,00

Środki trwałe w budowie

Stan na początek	0,00
Zwiększenia	123 530,00
Stan na koniec	123 530,00

Nota Nr 3

Zmiany w stanie odpisów aktualizujących należności długoterminowe w okresie od 01.01.2022 do 31.12.2022 (wg tytułów należności)

Lp.	Tytuł	Odpisy aktualizujące należności od jednostek powiązanych	Odpisy aktualizujące należności od jednostek pozostałych	Razem odpisy aktualizujące należności długoterminowe
1	Bilans otwarcia	0,00	0,00	0,00
2	Zwiększenia	0,00	0,00	0,00
a	odpisy utworzone w korespondencji z pozostałymi kosztami operacyjnymi	0,00	0,00	0,00
b	odpisy utworzone w korespondencji z kosztami finansowymi	0,00	0,00	0,00
c	przesunięcia odpisów	0,00	0,00	0,00
3	Zmniejszenia	0,00	0,00	0,00
a	rozwiązanie odpisów	0,00	0,00	0,00
b	wykorzystanie odpisów	0,00	0,00	0,00
c	przesunięcia odpisów	0,00	0,00	0,00
4	Bilans zamknięcia	0,00	0,00	0,00

Nota Nr 4

Zmiany w stanie inwestycji długoterminowych

Lp.	Tytuł	Nieruchomości	Wartości niematerialne i prawne	Długoterminowe aktywa finansowe, w tym:	od jednostek powiązanych	od jednostek pozostałych	Inne inwestycje długoterminowe	Razem inwestycje długoterminowe
1	Bilans otwarcia wartość brutto	0,00	0,00	0,00	0,00	0,00	0,00	0,00
2	Zwiększenia	0,00	0,00	0,00	0,00	0,00	0,00	0,00
a	nabycie	0,00	0,00	0,00	0,00	0,00	0,00	0,00
3	Zmniejszenia	0,00	0,00	0,00	0,00	0,00	0,00	0,00
b	sprzedaż	0,00	0,00	0,00	0,00	0,00	0,00	0,00
4	Bilans zamknięcia wartość brutto	0,00	0,00	0,00	0,00	0,00	0,00	0,00
5	Bilans otwarcia odpisy aktualizujące	0,00	0,00	0,00	0,00	0,00	0,00	0,00
6	Zwiększenia	0,00	0,00	0,00	0,00	0,00	0,00	0,00
7	Zmniejszenia	0,00	0,00	0,00	0,00	0,00	0,00	0,00
8	Bilans zamknięcia odpisy aktualizujące	0,00	0,00	0,00	0,00	0,00	0,00	0,00
9	Bilans otwarcia wartość netto	0,00	0,00	0,00	0,00	0,00	0,00	0,00
10	Bilans zamknięcia wartość netto	0,00	0,00	0,00	0,00	0,00	0,00	0,00

Median Polska Spółka Akcyjna

Zmiany w stanie długoterminowych aktywów finansowych

Lp.	Tytuł	Udziały i akcje	Inne papiery wartościowe	Udzielone pożyczki	Inne długoterminowe aktywa finansowe	Razem długoterminowe aktywa finansowe
1	Bilans otwarcia wartość brutto	0,00	0,00	0,00	0,00	0,00
2	Zwiększenia	0,00	0,00	0,00	0,00	0,00
a	nabycie	0,00	0,00	0,00	0,00	0,00
3	Zmniejszenia	0,00	0,00	0,00	0,00	0,00
a	sprzedaż	0,00	0,00	0,00	0,00	0,00
b	splata	0,00	0,00	0,00	0,00	0,00
4	Bilans zamknięcia wartość brutto	0,00	0,00	0,00	0,00	0,00
5	Bilans otwarcia odpisy aktualizujące	0,00	0,00	0,00	0,00	0,00
6	Zwiększenia	0,00	0,00	0,00	0,00	0,00
7	Zmniejszenia	0,00	0,00	0,00	0,00	0,00
8	Bilans zamknięcia odpisy aktualizujące	0,00	0,00	0,00	0,00	0,00
9	Bilans otwarcia wartość netto	0,00	0,00	0,00	0,00	0,00
10	Bilans zamknięcia wartość netto	0,00	0,00	0,00	0,00	0,00

Zmiany w stanie krótkoterminowych aktywów finansowych

Lp.	Tytuł	Udziały i akcje	Inne papiery wartościowe	Udzielone pożyczki	Inne krótkoterminowe aktywa finansowe	Razem krótkoterminowe aktywa finansowe
1	Bilans otwarcia wartość brutto	0,00	0,00	0,00	0,00	0,00
2	Zwiększenia	0,00	0,00	0,00	0,00	0,00
a	nabycie	0,00	0,00	0,00	0,00	0,00
3	Zmniejszenia	0,00	0,00	0,00	0,00	0,00
a	sprzedaż	0,00	0,00	0,00	0,00	0,00
b	splata	0,00	0,00	0,00	0,00	0,00
4	Bilans zamknięcia wartość brutto	0,00	0,00	0,00	0,00	0,00
5	Bilans otwarcia odpisy aktualizujące	0,00	0,00	0,00	0,00	0,00
6	Zwiększenia	0,00	0,00	0,00	0,00	0,00
7	Zmniejszenia	0,00	0,00	0,00	0,00	0,00
8	Bilans zamknięcia odpisy aktualizujące	0,00	0,00	0,00	0,00	0,00
9	Bilans otwarcia wartość netto	0,00	0,00	0,00	0,00	0,00
10	Bilans zamknięcia wartość netto	0,00	0,00	0,00	0,00	0,00

Nota Nr 6

Wykaz spółek, w których jednostka posiada zaangażowanie w kapitale lub 20% w ogólnej liczbie głosów w organie stanowiącym spółki

Lp.	Nazwa i siedziba Jednostki	Wartość wg cen nabycia udziałów/akcji	Przeszacowanie	Trwała utrata wartości	Wartość bilansowa udziałów/akcji	% udziału w kapitale jednostki	% głosów w organie stanowiącym Spółki	Zysk/strata netto Spółki za ostatni rok obrotowy	Wartość kapitału własnego
1		0,00	0,00	0,00	0,00	0,00%	0,00%	0,00	0,00
2		0,00	0,00	0,00	0,00	0,00%	0,00%	0,00	0,00
3		0,00	0,00	0,00	0,00	0,00%	0,00%	0,00	0,00
4		0,00	0,00	0,00	0,00	0,00%	0,00%	0,00	0,00

Informacje o jednostkach, w których spółka jest współnikiem ponoszącym nieograniczoną odpowiedzialność majątkową

Lp.	Nazwa	Forma prawna	Siedziba
1		0,00	0,00
2		0,00	0,00
3		0,00	0,00

Nota Nr 7

Podstawowa charakterystyka, ilość i wartość pozostałych aktywów finansowych (z wyłączeniem udziałów i akcji o których mowa w nocie nr 6 oraz należności własnych)

Lp.	Rodzaj pożyczki	Nazwa pożyczkobiorcy	Kwota umowna	Wartość należności na dzień 31.12.2022 roku	Część krótkoterminowa	Część długoterminowa	Warunki oprocentowania na dzień bilansowy	Zabezpieczenie spłaty
1			0,00	0,00	0,00	0,00		
2			0,00	0,00	0,00	0,00		
3			0,00	0,00	0,00	0,00		
4			0,00	0,00	0,00	0,00		
RAZEM			0,00	0,00	0,00	0,00		X

Liczba oraz wartość posiadanych papierów wartościowych lub praw, w tym świadectw udziałowych, zamiennych dłużnych papierów wartościowych, warrantów i opcji, ze wskazaniem praw jakie przyznają

Lp.	Rodzaj	Ilość na 31.12.2022	Wartość na 31.12.2022	Przyznane prawa	Ilość na 31.12.2021	Wartość na 31.12.2021	Przyznane prawa
1			0,00			0,00	
2			0,00			0,00	
3			0,00			0,00	
RAZEM			0,00	0,00		0,00	0,00

Nota Nr 8

Składniki aktywów niebędące instrumentami finansowymi wyceniane według wartości godziwej Stan na 31.12.2022r.

Lp.	Kategoria składników aktywów	Wartość godziwa			Skutki przeszacowania odniesione do	
		Wartość godziwa wykazana w bilansie	Czy dane przyjęte do ustalenia wartości godziwej pochodzą z aktywnego rynku?	Istotne założenia przyjęte do ustalenia wartości godziwej (jeżeli dane nie pochodzą z aktywnego rynku)	(+) / Przychody Koszty (-)	Kapitał (fundusz) z aktualizacji wyceny zwiększenie (+) / zmniejszenie (-)
1	Inwestycje w nieruchomości	0,00			0,00	0,00
2	Inwestycje w wartości niematerialne i prawne	0,00			0,00	0,00
3	Udziały w jednostkach podporządkowanych	0,00			0,00	0,00
4	...	0,00			0,00	0,00
RAZEM		0,00			0,00	0,00

Stan na 31.12.2021r.

Lp.	Kategoria składników aktywów	Wartość godziwa			Skutki przeszacowania odniesione do	
		Wartość godziwa wykazana w bilansie	Czy dane przyjęte do ustalenia wartości godziwej pochodzą z aktywnego rynku?	Istotne założenia przyjęte do ustalenia wartości godziwej (jeżeli dane nie pochodzą z aktywnego rynku)	(+) / Przychody Koszty (-)	Kapitał (fundusz) z aktualizacji wyceny zwiększenie (+) / zmniejszenie (-)
1	Inwestycje w nieruchomości	0,00			0,00	0,00
2	Inwestycje w wartości niematerialne i prawne	0,00			0,00	0,00
3	Udziały w jednostkach podporządkowanych	0,00			0,00	0,00
4	...	0,00			0,00	0,00
RAZEM		0,00			0,00	0,00

Nota Nr 9

Rozliczenia międzyokresowe czynne

Lp.	Tytuł	Stan na 31.12.2022r.	Stan na 31.12.2021r.
1	Długoterminowe rozliczenia międzyokresowe	0,00	0,00
-	Aktywa z tytułu podatku odroczonego	0,00	0,00
-		0,00	0,00
-		0,00	0,00
2	Krótkoterminowe rozliczenia międzyokresowe	0,00	0,00
-	Ubezpieczenia	0,00	0,00
-	Pozostałe	0,00	0,00
-	Zakup technologii	0,00	0,00
RAZEM		0,00	0,00

Nota Nr 10

Zmiana w stanie odpisów aktualizujących wartość zapasów

Lp.	Tytuł	Materiały	Wyroby gotowe	Półprodukty i produkcja w toku	Towary	Razem odpisy aktualizujące zapasy
1	Bilans otwarcia	0,00	0,00	0,00	0,00	0,00
2	Zwiększenia	0,00	0,00	0,00	0,00	0,00
a	odpisy utworzone w korespondencji z pozostałymi kosztami operacyjnymi	0,00	0,00	0,00	0,00	0,00
3	Zmniejszenia	0,00	0,00	0,00	0,00	0,00
a	rozwiązanie odpisów	0,00	0,00	0,00	0,00	0,00
b	wykorzystanie odpisów	0,00	0,00	0,00	0,00	0,00
4	Bilans zamknięcia	0,00	0,00	0,00	0,00	0,00

Odsetki oraz różnice kursowe, które powiększyły cenę nabycia towarów lub koszt wytworzenia produktów w roku obrotowym

Lp.	Tytuł kosztów	Towary		Produkty gotowe, półprodukty i produkty w toku	
		Stan na 31.12.2022r.	Stan na 31.12.2021.	Stan na 31.12.2022r.	Stan na 31.12.2021.
1	Odsetki	0,00	0,00	0,00	0,00
2	Różnice kursowe	0,00	0,00	0,00	0,00
RAZEM		0,00	0,00	0,00	0,00

Lp.	Tytuł	Odpisy aktualizujące należności z tytułu dostaw i usług	w tym od jednostek powiązanych	Odpisy aktualizujące należności pozostałe	w tym od jednostek powiązanych	Razem odpisy aktualizujące należności krótkoterminowe
1	Bilans otwarcia	0,00	0,00	0,00	0,00	0,00
2	Zwiększenia	0,00	0,00	0,00	0,00	0,00
a	odpisy utworzone w korespondencji z pozostałymi kosztami operacyjnymi	0,00	0,00	0,00	0,00	0,00
b	odpisy utworzone w korespondencji z pozostałymi kosztami finansowymi	0,00	0,00	0,00	0,00	0,00
3	Zmniejszenia	0,00	0,00	0,00	0,00	0,00
a	rozwiązanie odpisów	0,00	0,00	0,00	0,00	0,00
b	wykorzystanie odpisów	0,00	0,00	0,00	0,00	0,00
4	Bilans zamknięcia	0,00	0,00	0,00	0,00	0,00

Nota Nr 11

Należności krótkoterminowe

Lp.	Tytuł	Stan na 31.12.2021r.			Stan na 31.12.2020r.		
		wartość brutto	odpisy aktualizujące	wartość netto	wartość brutto	odpisy aktualizujące	wartość netto
1	Należności od jednostek powiązanych, w tym:	0,00	0,00	0,00	0,00	0,00	0,00
a	z tytułu dostaw i usług, w tym o okresie spłaty:	0,00	0,00	0,00	0,00	0,00	0,00
	-do 12 miesięcy	0,00	0,00	0,00	0,00	0,00	0,00
	-powyżej 12 miesięcy	0,00	0,00	0,00	0,00	0,00	0,00
b	inne	0,00	0,00	0,00	0,00	0,00	0,00
2	Należności od pozostałych jednostek, w których jednostka posiada zaangażowanie w kapitale, z tego:	0,00	0,00	0,00	0,00	0,00	0,00
a	z tytułu dostaw i usług, w tym o okresie spłaty:	0,00	0,00	0,00	0,00	0,00	0,00
	-do 12 miesięcy	0,00	0,00	0,00	0,00	0,00	0,00
	-powyżej 12 miesięcy	0,00	0,00	0,00	0,00	0,00	0,00
b	inne	0,00	0,00	0,00	0,00	0,00	0,00
3	Należności od pozostałych jednostek, w tym:	21 724,55	0,00	0,00	0,00	0,00	0,00
a	z tytułu dostaw i usług, w tym o okresie spłaty:	18 690,55	0,00	0,00	0,00	0,00	0,00
	-do 12 miesięcy	18 690,55	0,00	0,00	0,00	0,00	0,00
	-powyżej 12 miesięcy	0,00	0,00	0,00	0,00	0,00	0,00
b	z tytułu podatków, dotacji, ceł, ubezpieczeń społecznych i zdrowotnych oraz innych świadczeń	3 034,00	0,00	0,00	0,00	0,00	0,00

c	inne	0,00	0,00	0,00	0,00	0,00	0,00
d	dochodzone na drodze sądowej	0,00	0,00	0,00	0,00	0,00	0,00
RAZEM		21 724,55	0,00	0,00	0,00	0,00	0,00

Zmiany w stanie odpisów aktualizujących należności krótkoterminowe w okresie od 01.01.2022 do 31.12.2022 Nota

Nota Nr 12

Struktura własnościowa kapitału i procent posiadanych udziałów/akcji

Udziałowiec/Akcjonariusz	Wartość udziałów/akcji	Ilość posiadanych udziałów/akcji	w tym, uprzywilejowanych	rodzaj uprzywilejowania	Udział % w kapitale zakładowym	Udział % w liczbie głosów
Akcje na okaziciela seria A1	684 500,00	6 845 000	0		77,21%	77,21%
Akcje na okaziciela seria A2	25 500,00	255 000	0		2,88%	2,88%
Akcje na okaziciela seria B	79 000,00	790 000	0		8,91%	8,91%
Akcje na okaziciela seria C	97 517,00	975 170	0		11,00%	11,00%
RAZEM	886 517,00	8 865 170	0	x	100,00%	100,00%

Wartość nominalna akcji 0,10 zł

Nota Nr 13

Proponowany podział wyniku finansowego

Tytuł	Wartość
wynik finansowy za 2022 rok	(55 614,44)
nie podzielone wyniki za lata poprzednie	(5 094 537,92)
podział:	
zwiększenie kapitału zapasowego	(5 150 152,36)
wypłata dywidendy	0,00
wynik nie podzielony	0,00

Nota Nr 14

Rezerwy na świadczenia pracownicze

Lp.	Tytuł	Stan na 31.12.2022r.		Stan na 31.12.2021r.	
		długoterminowe	krótkoterminowe	długoterminowe	krótkoterminowe
1	Bilans otwarcia	0,00	0,00	0,00	0,00
-	rezerwy na odprawy emerytalne	0,00	0,00	0,00	0,00
-	rezerwy na nagrody jubileuszowe	0,00	0,00	0,00	0,00
-		0,00	0,00	0,00	0,00
2	Zwiększenia	0,00	0,00	0,00	0,00
-	rezerwy na odprawy emerytalne	0,00	0,00	0,00	0,00
-	rezerwy na nagrody jubileuszowe	0,00	0,00	0,00	0,00
-		0,00	0,00	0,00	0,00
3	Zmniejszenia	0,00	0,00	0,00	0,00
a)	wykorzystanie	0,00	0,00	0,00	0,00
-	rezerwy na odprawy emerytalne	0,00	0,00	0,00	0,00

Mycodern Spółka Akcyjna

-	rezerwy na nagrody jubileuszowe	0,00	0,00	0,00	0,00
-		0,00	0,00	0,00	0,00
b)	rozwiązanie	0,00	0,00	0,00	0,00
-	rezerwy na odprawy emerytalne	0,00	0,00	0,00	0,00
-	rezerwy na nagrody jubileuszowe	0,00	0,00	0,00	0,00
-		0,00	0,00	0,00	0,00
4	Bilans zamknięcia	0,00	0,00	0,00	0,00
-	rezerwy na odprawy emerytalne	0,00	0,00	0,00	0,00

-	rezerwy na nagrody jubileuszowe	0,00	0,00	0,00	0,00
-		0,00	0,00	0,00	0,00

Mycodem Spółka Akcyjna

Nota Nr 15

Pozostałe rezerwy

Lp.	Tytuł	Stan na 31.12.2022r.		Stan na 31.12.2021r.	
		długoterminowe	krótkoterminowe	długoterminowe	krótkoterminowe
1	Bilans otwarcia	0,00	0,00	0,00	0,00
-		0,00	0,00	0,00	0,00
-		0,00	0,00	0,00	0,00
2	Zwiększenia	0,00	0,00	0,00	0,00
-		0,00	0,00	0,00	0,00
3	Zmniejszenia	0,00	0,00	0,00	0,00
a)	wykorzystanie	0,00	0,00	0,00	0,00
-		0,00	0,00	0,00	0,00
b)	rozwiązanie	0,00	0,00	0,00	0,00
-		0,00	0,00	0,00	0,00
4	Bilans zamknięcia	0,00	0,00	0,00	0,00
-		0,00	0,00	0,00	0,00

Nota Nr 16

Zobowiązania długoterminowe, o pozostałym od dnia bilansowego przewidywanym umową okresie spłaty

Lp.	Okres spłaty	Kredyty i pożyczki	Z tytułu dłużnych papierów wartościowych	Inne zobowiązania finansowe	Inne
Stan na 31.12.2022 r.					
1	Do roku	0,00	0,00	0,00	0,00
2	1 rok -3 lata	104 225,35	0,00	0,00	0,00
3	3 - 5 lat	0,00	0,00	0,00	0,00
4	Powyżej 5 lat	0,00	0,00	0,00	0,00
razem, w tym		0,00	0,00	0,00	0,00
od jednostek powiązanych		0,00	0,00	0,00	0,00
Stan na 31.12.2022r.					

*) zobowiązania do 1 roku zostały przez Spółkę wykazane w grupie zobowiązań krótkoterminowych

Nota Nr 17

Zobowiązania finansowe według tytułów

Lp.	Rodzaj zobowiązania	wartość według wyceny bilansowej na 31.12.2021r.	wartość według wyceny bilansowej na 31.12.2021.	zmiana wyceny w trakcie 2022 roku odniesiona na RZiS	kwota odniesiona w bieżącym roku na kapitał z aktualizacji wyceny	wartość godziwa na dzień 31.12.2022r.
1	zobowiązania finansowe przeznaczone do obrotu	0,00	0,00	0,00	0,00	0,00
		0,00	0,00	0,00	0,00	0,00
2	pozostałe zobowiązania finansowe	0,00	0,00	0,00	0,00	0,00
-	kredyty i pożyczki	0,00	0,00	0,00	0,00	0,00
-	dłużne papiery wartościowe	0,00	0,00	0,00	0,00	0,00
-	zobowiązania finansowe inne	0,00	0,00	0,00	0,00	0,00
-	zobowiązania handlowe	0,00	0,00	0,00	0,00	0,00
-		0,00	0,00	0,00	0,00	0,00
RAZEM		0,00	0,00	0,00	0,00	0,00

Nota Nr 18

Pozostałe rozliczenia międzyokresowe

Lp.	Tytuł	Stan na 31.12.2021r.	Stan na 31.12.2020r.
1	Długoterminowe	0,00	0,00
-		0,00	0,00
-		0,00	0,00
2	Krótkoterminowe	0,00	0,00
-		0,00	0,00
-		0,00	0,00
RAZEM		0,00	0,00

Nota Nr 19

Zobowiązania warunkowe

Lp.	Tytuł	Stan na 31.12.2021r.	Zabezpieczenie na majątku spółki	Stan na 31.12.2020r.	Zabezpieczenie na majątku spółki
1	Poręczenia	0,00		0,00	
2	Gwarancje	0,00		0,00	
3	Weksle	0,00		0,00	

Mycodem Spółka Akcyjna

4	Inne	0,00		0,00	
Razem wobec jednostek powiązanych i stowarzyszonych		0,00		0,00	
1	Poreczenia	0,00		0,00	
2	Gwarancje	0,00		0,00	
3	Weksle	0,00		0,00	
4	Inne	0,00		0,00	
Razem wobec jednostek pozostałych		0,00		0,00	
RAZEM		0,00		0,00	

Nota Nr 20

Wykaz grup zobowiązań zabezpieczonych na majątku spółki (ze wskazaniem jego rodzaju)

Lp.	Rodzaj zabezpieczenia ze wskazaniem majątku będącego przedmiotem zabezpieczenia	Stan na 31.12.2021r.		Stan na 31.12.2020r.	
		Wartość zabezpieczenia	Wartość zabezpieczanego zobowiązania	Wartość zabezpieczenia	Wartość zabezpieczanego zobowiązania
1		0,00	0,00	0,00	0,00
2		0,00	0,00	0,00	0,00
3		0,00	0,00	0,00	0,00
4		0,00	0,00	0,00	0,00
RAZEM		0,00	0,00	0,00	0,00

Nota Nr 21

Przychody netto ze sprzedaży produktów, towarów i materiałów - struktura rzeczowa

Lp.	Tytuł	1.01.-31.12.2022r.	1.01.-31.12.2021r.
1	Przychody netto ze sprzedaży produktów (struktura rzeczowa - rodzaje działalności), w tym:	0,00	518 408,93
-	usługi	0,00	395 502,43
-	produkty	0,00	122 906,50
2	Przychody netto ze sprzedaży towarów i materiałów (struktura rzeczowa - rodzaje działalności), w tym:	507 971,51	1 261 754,15
-	towary	507 971,51	1 261 754,15
-		0,00	0,00
RAZEM		507 971,51	10 178 742,19

Nota Nr 22

Przychody finansowe - odsetki

Lp.	Rodzaj aktywu	Przychody z odsetek w danym roku obrotowym			
		Odsetki naliczone i zrealizowane	Odsetki naliczone lecz nie zrealizowane		
			do 3 miesięcy	od 3 do 12 miesięcy	powyżej 12 miesięcy
1	Aktywa przeznaczone do obrotu	0,00	0,00	0,00	0,00
	w tym odsetki od aktywów objętych odpisem aktualizującym	0,00	0,00	0,00	0,00
2	Pożyczki udzielone i należności własne	0,00	0,00	0,00	0,00
	w tym odsetki od aktywów objętych odpisem aktualizującym	0,00	0,00	0,00	0,00
3	Aktywa utrzymywane do terminu wymagalności	0,00	0,00	0,00	0,00
	w tym odsetki od aktywów objętych odpisem aktualizującym	0,00	0,00	0,00	0,00
4	Aktywa dostępne do sprzedaży	0,00	0,00	0,00	0,00
	w tym odsetki od aktywów objętych odpisem aktualizującym	0,00	0,00	0,00	0,00
5	Środki pieniężne	0,00	0,00	0,00	0,00
RAZEM		0,00	0,00	0,00	0,00

Nota Nr 23

Koszty finansowe - odsetki

Lp.	Rodzaj zobowiązania	Koszty z tytułu odsetek w danym roku obrotowym			
		Odsetki naliczone i zapłacone	Odsetki naliczone lecz nie zapłacone		
			do 3 miesięcy	od 3 do 12 miesięcy	powyżej 12 miesięcy
1	Zobowiązania przeznaczone do obrotu	0,00	0,00	0,00	0,00
2	Pozostałe zobowiązania	0,00	0,00	0,00	0,00
	kredyty i pożyczki	0,00	841,55	0,00	0,00
	dłużne papiery wartościowe	0,00	0,00	0,00	0,00
	zobowiązania finansowe inne	0,00	0,00	0,00	0,00
	zobowiązania z tytułu dostaw i usług		0,00	0,00	0,00
	-	0,00	0,00	0,00	0,00
3	Inne pasywa	0,00	0,00	0,00	0,00
RAZEM		0,00	0,00	0,00	0,00

Mycodem Spółka Akcyjna
Nota Nr 24

Kwoty i charakter poszczególnych pozycji przychodów lub kosztów o nadzwyczajnej wartości lub które wystąpiły incydentalnie

Nie dotyczy

Nota Nr 24 b

Informacje o kosztach związanych z pracami badawczymi i pracami rozwojowymi, które nie zostały zakwalifikowane zgodnie z art. 33 ust. 2 do wartości niematerialnych i prawnych.

Nie dotyczy

Nota Nr 25

Informacje o przychodach, kosztach i wynikach działalności zaniechanej w roku obrotowym lub przewidzianej do zaniechania w roku następnym

Nie dotyczy

Nota Nr 26

Informacje o przeciętnym zatrudnieniu (z podziałem na grupy zawodowe) - osoby

Lp.	Tytuł	stan na 31.12.2021r.	stan na 31.12.2020r.
1	Pracownicy umysłowi	0,00	1,00
2	Pracownicy fizyczni	0,00	6,00
3		0,00	0,00
RAZEM		0,00	7,00

Nota Nr 27

Wynagrodzenia członków organów zarządzających i nadzorczych

Ze względu na przepisy RODO z racji tego, że Zarząd jest jednoosobowy, spółka odstąpiła od ujawniania wynagrodzenia Zarządu

Nota Nr 28

Informacje o kwotach zaliczek, kredytów, pożyczek i świadczeń o podobnym charakterze udzielonych osobom wchodzącym w skład organów zarządzających i nadzorujących

Nie dotyczy

Nota Nr 29

Informacje o przychodach i kosztach z tytułu błędów popełnionych w latach ubiegłych odnoszonych w roku obrotowym na kapitał (fundusz) własny z podaniem ich kwot i rodzaju

Nie dotyczy

Nota Nr 30

Informacje o znaczących zdarzeniach, jakie nastąpiły po dniu bilansowym, a nie uwzględnionych w sprawozdaniu finansowym

Nie dotyczy

Nota Nr 31

Zmiany zasad (polityki) rachunkowości w roku obrotowym

Spółka nie dokonała zmiany zasad rachunkowości

Nota Nr 32

Porównywalność danych finansowych

Dane wykazane w sprawozdaniu są porównywalne z danymi wykazanymi w sprawozdaniu za rok ubiegły.

Nota Nr 33

Informacje o wspólnych przedsięwzięciach, które nie podlegają konsolidacji

Nie dotyczy

Nota Nr 34

Informacje o transakcjach z jednostkami powiązanymi

Nie dotyczy

Informacje o transakcjach zawartych na innych warunkach niż rynkowe ze stronami powiązanymi, przez które rozumie się podmioty zdefiniowane w międzynarodowych standardach rachunkowości

Nota Nr 35

Informacje o sprawozdaniu skonsolidowanym

Nota Nr 36

Informacja na temat połączenia spółek

Nota Nr 37

Charakter i cel gospodarczy nieodzwierciedlonych w bilansie umów, w zakresie niezbędnym do oceny ich wpływu na sytuację majątkową, finansową i wynik finansowy jednostki

Nota Nr 38

Inne istotne informacje, wpływające na ocenę sytuacji majątkowej, finansowej oraz wynik finansowy jednostki

Nota Nr 39

Pozostałe ujawnienia wymagane ustawą o rachunkowości

Nota Nr 40

Kwota zobowiązań warunkowych, w tym również udzielonych przez jednostkę gwarancji i poręczeń, także wekslowych, niewykazanych w bilansie, ze wskazaniem zobowiązań zabezpieczonych na majątku jednostki oraz charakteru i formy tych zabezpieczeń

Nota Nr 41

Kursy przyjęte do wyceny aktywów i pasywów wyrażonych w walutach obcych

KURS	31.12.2022	31.12.2021
EUR/PLN	4,6899	4,5994
USD/PLN	4,4018	4,0600

Do wyceny transakcji ujętych w rachunku zysków i strat zastosowano kursy wymiany walut obowiązujące w dniu poprzedzającym dzień dokonania transakcji.

Nota Nr 43

Nakłady na niefinansowe aktywa trwałe

Tytuł	poniesione w bieżącym okresie	planowane do poniesienia
Nakłady na niefinansowe aktywa trwałe	0,00	0,00
- w tym na ochronę środowiska	0,00	0,00

Nota Nr 44

Objaśnienia dotyczące rachunku przepływów pieniężnych

Objaśnienie struktury środków pieniężnych przyjętych do rachunku przepływów pieniężnych, w tym środki pieniężne zgromadzone na rachunku VAT

Lp.	Tytuł	stan na 31.12.2022r.	stan na 31.12.2021r.
1	Środki pieniężne w banku	26 044,81	0,00
2	Środki pieniężne w kasie	0,00	0,00
3	Lokaty bankowe	0,00	0,00
4	Inne środki pieniężne	0,00	0,00
5	Ekwiwalenty środków pieniężnych	0,00	0,00
6	Środki pieniężne zgromadzone na rachunku VAT	0,00	0,00
	RAZEM	26 044,81	0,00

Wyjaśnienie przyczyn znaczących różnic pomiędzy zmianami stanu niektórych pozycji w bilansie oraz zmianami tych samych pozycji wykazanymi w rachunku przepływów pieniężnych

Lp.	Tytuł	stan na 31.12.2022r.	stan na 31.12.2021r.
1	Zmiana stanu rezerw	0,00	806,00
-	zmiana stanu rezerw wynikająca z bilansu	0,00	806,00
-			
-			
2	Zmiana stanu zapasów	0,00	577 014,53
-	zmiana stanu zapasów wynikająca z bilansu	0,00	577 014,53
-			
-			
3	Zmiana stanu należności	(21 724,55)	669 728,41
-	zmiana stanu należności krótkoterminowych wynikająca z bilansu	(21 724,55)	669 728,41
-	zmiana stanu należności długoterminowych wynikająca z bilansu	0,00	0,00
-	kompensata należności ze zobowiązaniem inwestycyjnym	0,00	0,00
-			
4	Zmiana stanu zobowiązań krótkoterminowych, z wyjątkiem pożyczek i kredytów	103 383,80	(565 322,04)
-	zmiana stanu zobowiązań krótkoterminowych wynikająca z bilansu	103 383,80	(565 322,04)

-	zmiana stanu zobowiązań długoterminowych wynikająca z bilansu	0,00	0,00
-	zobowiązania inwestycyjne	0,00	0,00
-			
5	Zmiana stanu rozliczeń międzyokresowych	0,00	61 107,00
-	zmiana stanu rozliczeń międzyokresowych czynnych długoterminowych wynikająca z bilansu	0,00	58 310,09
-	zmiana stanu rozliczeń międzyokresowych czynnych krótkoterminowych wynikająca z bilansu	0,00	2 796,91
-	zmiana stanu rozliczeń międzyokresowych przychodów wynikająca z bilansu	0,00	0,00
-			
-			
6	Inne korekty	0,00	3 891 321,37
-	Sprzedaż zintegrowanej części przedsiębiorstwa	0,00	3 891 321,37
-			
-			
-			

Nota Nr 45

Informacje o wynagrodzeniu biegłego rewidenta lub podmiotu uprawnionego do badania sprawozdań finansowych, wypłaconym lub należnym za rok obrotowy

Lp.	Tytuł	1.01.-31.12.2022r.	1.01.-31.12.2021r.
1	Obowiązkowe badanie rocznego sprawozdania finansowego	15 000,00	4 100,00
2	Inne usługi poświadczające	0,00	0,00
3	Usługi doradztwa podatkowego	0,00	0,00
4	Pozostałe usługi	0,00	0,00
RAZEM		15 000,00	4 100,00

Nota Nr 46

Informacje na temat niepewności co do możliwości kontynuowania działalności

W opinii Zarządu spółki kontynuacja działalności Jednostki nie jest zagrożona.

Nota Nr 47

Mycodern ma 100% udziałów w firmie Hempley