

sprawozdanie finansowe

dla:

2intellect.com S.A.

za okres:

01.01.2018

-

31.12.2018

Data sporządzenia:

29.05.2019

Wprowadzenie do sprawozdania finansowego

Nazwa jednostki **2intellect.com S.A.**

Dokładny adres siedziby (w Polsce):

Ulica **Jasielska**
Nr domu **16** Nr lokalu
Miejscowość **Poznań**
Pocztą **Poznań** Kod pocztowy **60-476** Kod kraju **PL**
Gmina **Poznań**
Powiat **Poznań**
Województwo **Wielkopolskie**

Adres przedsiębiorcy zagranicznego (opcjonalny):

Ulica
Nr domu Nr lokalu
Miejscowość Kod pocztowy Kod kraju

Podstawowy przedmiot działalności:

kod(y) PKD **6201Z**

Identyfikator podmiotu:

numer KRS **0000449009**

(Płatnicy CIT wpisują numer KRS, a płatnicy PIT - numer NIP)

Czas trwania działalności jednostki (jeśli ograniczony):

Od dnia
Do

Wskazanie okresu objętego sprawozdaniem finansowym:

(w pola tej sekcji jest kopiowany okres wpisany w nagłówku sprawozdania)

Od dnia **01.01.2018** Do dnia **31.12.2018**

Włączenie danych wewnętrznych jednostek organizacyjnych:

Wskazanie, że sprawozdanie finansowe zawiera dane łączne, jeżeli w skład jednostki wchodzi wewnętrzne jednostki organizacyjne sporządzające samodzielne sprawozdania finansowe:

Czy sprawozdanie zawiera także łączne dane samodzielnych jednostek organizacyjnych?

Nie

Założenie kontynuacji działalności jednostki:

Czy sprawozdanie finansowe zostało sporządzone przy założeniu kontynuowania działalności gospodarczej przez jednostkę w dającej się przewidzieć przyszłości?

Tak

Czy nie istnieją okoliczności wskazujące na zagrożenie kontynuowania przez nią działalności?

Nie

odpowiedź "Nie" oznacza, że ISTNIEJĄ takie okoliczności

Wprowadzenie do sprawozdania finansowego

Jeżeli tak - to jakie to okoliczności?

W związku z pojawieniem się straty netto przewyższającej sumę kapitałów zapasowego i rezerw

Łączenie spółek:

Czy to sprawozdanie finansowe sporządzono za okres, w ciągu którego nastąpiło połączenie spółek?

Nie ▼

Czy sprawozdanie sporządzono po połączeniu spółek?

Zastosowana metoda rozliczenia połączenia (nabycia, łączenia udziałów)

Zasady (polityka) rachunkowości:

Omówienie przyjętych zasad polityki rachunkowości:

Przyjęte zasady (polityka) rachunkowości omówione zostały w załączniku nr 1 do niniejszego sprawozdania.

w tym:

metody wyceny aktywów i pasywów:

Metody wyceny aktywów i pasywów omówione zostały w załączniku nr 1 do niniejszego sprawozdania.

ustalenia wyniku finansowego:

Zasady ustalania wyniku finansowego omówione zostały w załączniku nr 1 do niniejszego sprawozdania.

ustalenia sposobu sporządzania sprawozdania finansowego:

Sposób sporządzania sprawozdania finansowego omówiony został w załączniku nr 1 do niniejszego sprawozdania.

Informacja uszczegóławiająca:

Nazwa pozycji

Opis

Nazwa pozycji

Opis

Nazwa pozycji

Opis

Nazwa pozycji

Opis

Wprowadzenie do sprawozdania finansowego

Aktywa		Stan na:	31.12.2018	31.12.2017	Przeoszt. dane porów. za poprzedni okres
A	Aktywa trwałe		12 666,82	145 949,39	
I	Wartości niematerialne i prawne		12 666,82	21 405,03	
1	Koszty zakończonych prac rozwojowych		0,00	0,00	
2	Wartość firmy		0,00	0,00	
3	Inne wartości niematerialne i prawne		12 666,82	21 405,03	
4	Zaliczki na wartości niematerialne i prawne		0,00	0,00	
II	Rzeczowe aktywa trwałe		0,00	570,36	
1	Środki trwałe		0,00	570,36	
a)	grunty (w tym prawo użytkowania wieczystego gruntu)		0,00	0,00	
b)	budynki, lokale, prawa do lokali i obiekty inżynierii lądowej i wodnej		0,00	0,00	
c)	urządzenia techniczne i maszyny		0,00	570,36	
d)	środki transportu		0,00	0,00	
e)	inne środki trwałe		0,00	0,00	
2	Środki trwałe w budowie		0,00	0,00	
3	Zaliczki na środki trwałe w budowie		0,00	0,00	
III	Należności długoterminowe		0,00	0,00	
1	Od jednostek powiązanych		0,00	0,00	
2	Od pozostałych jednostek, w których jednostka posiada zaangażowanie w kapitale		0,00	0,00	
3	Od pozostałych jednostek		0,00	0,00	
IV	Inwestycje długoterminowe		0,00	100 050,00	
1	Nieruchomości		0,00	0,00	
2	Wartości niematerialne i prawne		0,00	0,00	
3	Długoterminowe aktywa finansowe		0,00	100 050,00	
a)	w jednostkach powiązanych		0,00	100 050,00	
	1) udziały lub akcje		0,00	100 050,00	
	2) inne papiery wartościowe		0,00	0,00	
	3) udzielone pożyczki		0,00	0,00	
	4) inne długoterminowe aktywa finansowe		0,00	0,00	

Aktywa (c.d. "Długoterminowe aktywa finansowe")		Stan na:	31.12.2018	31.12.2017	Przeoszt. dane porów. za poprzedni okres
b)	w pozostałych jednostkach, w których jednostka posiada zaangażowanie w kapitale		0,00	0,00	
	1) udziały lub akcje		0,00	0,00	
	2) inne papiery wartościowe		0,00	0,00	
	3) udzielone pożyczki		0,00	0,00	
	4) inne długoterminowe aktywa finansowe		0,00	0,00	
c)	w pozostałych jednostkach		0,00	0,00	
	1) udziały lub akcje		0,00	0,00	
	2) inne papiery wartościowe		0,00	0,00	
	3) udzielone pożyczki		0,00	0,00	
	4) inne długoterminowe aktywa finansowe		0,00	0,00	
4	Inne inwestycje długoterminowe		0,00	0,00	
V	Długoterminowe rozliczenia międzyokresowe		0,00	23 924,00	
1	Aktywa z tytułu odroczonego podatku dochodowego		0,00	23 924,00	
2	Inne rozliczenia międzyokresowe		0,00	0,00	
B	Aktywa obrotowe		743 680,13	1 088 171,86	
I	Zapasy		0,00	0,00	
1	Materiały		0,00	0,00	
2	Półprodukty i produkty w toku		0,00	0,00	
3	Produkty gotowe		0,00	0,00	
4	Towary		0,00	0,00	
5	Zaliczki na dostawy i usługi		0,00	0,00	
II	Należności krótkoterminowe		221 649,47	751 468,59	
1	Należności od jednostek powiązanych		0,00	0,00	
a)	z tytułu dostaw i usług, o okresie spłaty:		0,00	0,00	
	1) do 12 miesięcy		0,00	0,00	
	2) powyżej 12 miesięcy		0,00	0,00	
b)	inne		0,00	0,00	

Aktywa (c.d. "Należności krótkoterminowe")		Stan na:	31.12.2018	31.12.2017	Przeoszt. dane porów. za poprzedni okres
2	Należności od pozostałych jednostek, w których jednostka posiada zaangażowanie w kapitale		0,00	0,00	
a)	z tytułu dostaw i usług, o okresie spłaty:		0,00	0,00	
	1) do 12 miesięcy		0,00	0,00	
	2) powyżej 12 miesięcy		0,00	0,00	
b)	inne		0,00	0,00	
3	Należności od pozostałych jednostek		221 649,47	751 468,59	
a)	z tytułu dostaw i usług, o okresie spłaty:		221 561,47	748 756,97	
	1) do 12 miesięcy		221 561,47	748 756,97	
	2) powyżej 12 miesięcy		0,00	0,00	
b)	z tytułu podatków, dotacji, ceł, ubezpieczeń społecznych i zdrowotnych oraz innych tytułów publicznoprawnych		0,00	2 623,62	
c)	inne		88,00	88,00	
d)	dochodzone na drodze sądowej		0,00	0,00	
III	Inwestycje krótkoterminowe		519 667,46	334 054,34	
1	Krótkoterminowe aktywa finansowe		519 667,46	334 054,34	
a)	w jednostkach powiązanych		2 000,00	10 457,28	
	1) udziały lub akcje		0,00	0,00	
	2) inne papiery wartościowe		0,00	0,00	
	3) udzielone pożyczki		2 000,00	10 457,28	
	4) inne krótkoterminowe aktywa finansowe		0,00	0,00	
b)	w pozostałych jednostkach		0,00	0,00	
	1) udziały lub akcje		0,00	0,00	
	2) inne papiery wartościowe		0,00	0,00	
	3) udzielone pożyczki		0,00	0,00	
	4) inne krótkoterminowe aktywa finansowe		0,00	0,00	
c)	środki pieniężne i inne aktywa pieniężne		517 667,46	323 597,06	
	1) środki pieniężne w kasie i na rachunkach		517 667,46	323 597,06	
	2) inne środki pieniężne		0,00	0,00	
	3) inne aktywa pieniężne		0,00	0,00	
2	Inne inwestycje krótkoterminowe		0,00	0,00	
IV	Krótkoterminowe rozliczenia międzyokresowe		2 363,20	2 648,93	
C	Należne wpłaty na kapitał (fundusz) podstawowy		0,00	0,00	
D	Udziały (akcje) własne		0,00	0,00	
	Aktywa razem (suma pozycji A, B, C i D)		756 346,95	1 234 121,25	

Pasywa		Stan na:	31.12.2018	31.12.2017	Przeoszt. dane porów. za poprzedni okres
A	Kapitał (fundusz) własny		588 748,26	1 056 474,42	
I	Kapitał (fundusz) podstawowy		1 100 000,00	1 100 000,00	
II	Kapitał (fundusz) zapasowy, w tym:		730 395,99	717 949,31	
	– nadwyżka wartości sprzedaży (wartości emisyjnej) nad wartością nominalną udziałów (akcji)		8 712,00	8 712,00	
III	Kapitał (fundusz) z aktualizacji wyceny, w tym:		0,00	0,00	
	– z tytułu aktualizacji wartości godziwej		0,00	0,00	
IV	Pozostałe kapitały (fundusze) rezerwowe, w tym:		0,00	0,00	
	– tworzone zgodnie z umową (statutem) spółki		0,00	0,00	
	– na udziały (akcje) własne		0,00	0,00	
V	Zysk (strata) z lat ubiegłych		-773 921,57	-773 921,57	
VI	Zysk (strata) netto		-467 726,16	12 446,68	
VII	Odpisy z zysku netto w ciągu roku obrotowego (wielkość ujemna)		0,00	0,00	
B	Zobowiązania i rezerwy na zobowiązania		167 598,69	177 646,83	
I	Rezerwy na zobowiązania		23 319,44	25 037,43	
1	Rezerwa z tytułu odroczonego podatku dochodowego		0,00	3 631,00	
2	Rezerwa na świadczenia emerytalne i podobne		23 319,44	21 406,43	
	– długoterminowa		0,00	0,00	
	– krótkoterminowa		23 319,44	21 406,43	
3	Pozostałe rezerwy		0,00	0,00	
	– długoterminowe		0,00	0,00	
	– krótkoterminowe		0,00	0,00	
II	Zobowiązania długoterminowe		0,00	0,00	
1	Wobec jednostek powiązanych		0,00	0,00	
2	Wobec pozostałych jednostek, w których jednostka posiada zaangażowanie w kapitale		0,00	0,00	
3	Wobec pozostałych jednostek		0,00	0,00	
a)	kredyty i pożyczki		0,00	0,00	
b)	z tytułu emisji dłużnych papierów wartościowych		0,00	0,00	
c)	inne zobowiązania finansowe		0,00	0,00	
d)	zobowiązania wekslowe		0,00	0,00	
e)	inne		0,00	0,00	

Pasywa (c.d. "Zobowiązania i rezerwy na zobowiązania")		Stan na:	31.12.2018	31.12.2017	Przeoszt. dane porów. za poprzedni okres
III	Zobowiązania krótkoterminowe		144 279,25	152 609,40	
1	Zobowiązania wobec jednostek powiązanych		0,00	0,00	
a)	z tytułu dostaw i usług, o okresie wymagalności:		0,00	0,00	
	1) do 12 miesięcy		0,00	0,00	
	2) powyżej 12 miesięcy		0,00	0,00	
b)	inne		0,00	0,00	
2	Zobowiązania wobec pozostałych jednostek, w których jednostka posiada zaangażowanie w kapitale		0,00	0,00	
a)	z tytułu dostaw i usług, o okresie wymagalności:		0,00	0,00	
	1) do 12 miesięcy		0,00	0,00	
	2) powyżej 12 miesięcy		0,00	0,00	
b)	inne		0,00	0,00	
3	Zobowiązania wobec pozostałych jednostek		144 279,25	152 609,40	
a)	kredyty i pożyczki		0,00	0,00	
b)	z tytułu emisji dłużnych papierów wartościowych		0,00	0,00	
c)	inne zobowiązania finansowe		0,00	0,00	
d)	z tytułu dostaw i usług, o okresie wymagalności:		38 144,34	33 057,53	
	1) do 12 miesięcy		38 144,34	33 057,53	
	2) powyżej 12 miesięcy		0,00	0,00	
e)	zaliczki otrzymane na dostawy i usługi		0,00	0,00	
f)	zobowiązania wekslowe		0,00	0,00	
g)	z tytułu podatków, ceł, ubezpieczeń społecznych i zdrowotnych oraz innych tytułów publicznoprawnych		56 159,27	73 288,23	
h)	z tytułu wynagrodzeń		38 281,75	34 748,23	
i)	inne		11 693,89	11 515,41	
4	Fundusze specjalne		0,00	0,00	
IV	Rozliczenia międzyokresowe		0,00	0,00	
1	Ujemna wartość firmy		0,00	0,00	
2	Inne rozliczenia międzyokresowe		0,00	0,00	
	– długoterminowe		0,00	0,00	
	– krótkoterminowe		0,00	0,00	
Pasywa razem (suma pozycji A i B)			756 346,95	1 234 121,25	

Rachunek zysków i strat

2intellect.com S.A.

wszystkie kwoty w złotych

wariant kalkulacyjny		za rok:	2018	2017	Przeoszt. dane porów. za poprzedni okres
A	Przychody netto ze sprzedaży produktów, towarów i materiałów, w tym:		956 700,00	1 208 588,00	
	– od jednostek powiązanych		0,00	0,00	
I	Przychody netto ze sprzedaży produktów		956 700,00	1 208 588,00	
II	Przychody netto ze sprzedaży towarów i materiałów		0,00	0,00	
B	Koszty sprzedanych produktów, towarów i materiałów, w tym:		436 469,20	401 075,83	
	– jednostkom powiązanym		0,00	0,00	
I	Koszt wytworzenia sprzedanych produktów		436 469,20	401 075,83	
II	Wartość sprzedanych towarów i materiałów		0,00	0,00	
C	Zysk (strata) brutto ze sprzedaży (A–B)		520 230,80	807 512,17	
D	Koszty sprzedaży		352 929,92	462 636,69	
E	Koszty ogólnego zarządu		328 722,46	290 977,31	
F	Zysk (strata) ze sprzedaży (C–D–E)		-161 421,58	53 898,17	
G	Pozostałe przychody operacyjne		7 067,55	11 120,31	
I	Zysk z tytułu rozchodu niefinansowych aktywów trwałych		0,00	0,00	
II	Dotacje		0,00	0,00	
III	Aktualizacja wartości aktywów niefinansowych		0,00	0,00	
IV	Inne przychody operacyjne		7 067,55	11 120,31	
H	Pozostałe koszty operacyjne		184 569,74	10 598,71	
I	Strata z tytułu rozchodu niefinansowych aktywów trwałych		0,00	0,00	
II	Aktualizacja wartości aktywów niefinansowych		0,00	0,00	
III	Inne koszty operacyjne		184 569,74	10 598,71	
I	Zysk (strata) z działalności operacyjnej (F+G–H)		-338 923,77	54 419,77	
J	Przychody finansowe		1 600,00	1 953,43	
I	Dywidendy i udziały w zyskach, w tym:		0,00	0,00	
a)	od jednostek powiązanych, w tym:		0,00	0,00	
	– w których jednostka posiada zaangażowanie w kapitale		0,00	0,00	
b)	od jednostek pozostałych, w tym:		0,00	0,00	
	– w których jednostka posiada zaangażowanie w kapitale		0,00	0,00	
II	Odsetki, w tym:		1 600,00	1 953,43	
	– od jednostek powiązanych		100,00	100,00	

Rachunek zysków i strat

2intellect.com S.A.

wszystkie kwoty w złotych

wariant kalkulacyjny, c.d. poprzedniej strony		za rok:	2018	2017	Przeoszt. dane porów. za poprzedni okres
III	Zysk z tytułu rozchodu aktywów finansowych, w tym:		0,00	0,00	
	– w jednostkach powiązanych		0,00	0,00	
IV	Aktualizacja wartości aktywów finansowych		0,00	0,00	
V	Inne		0,00	0,00	
K	Koszty finansowe		110 109,39	40 706,65	
I	Odsetki, w tym:		2,11	54,60	
	– dla jednostek powiązanych		0,00	0,00	
II	Strata z tytułu rozchodu aktywów finansowych, w tym:		0,00	0,00	
	– w jednostkach powiązanych		0,00	0,00	
III	Aktualizacja wartości aktywów finansowych		110 107,28	40 652,05	
IV	Inne		0,00	0,00	
L	Zysk (strata) brutto (I+J-K)		-447 433,16	15 666,55	
M	Podatek dochodowy		20 293,00	3 219,87	
N	Pozostałe obowiązkowe zmniejszenia zysku (zwiększenia straty)		0,00	0,00	
O	Zysk (strata) netto (L-M-N)		-467 726,16	12 446,68	

Zestawienie zmian w kapitale (funduszu) własnym

Zintellect.com S.A.

wszystkie kwoty w złotych

wyszczególnienie		za rok:	2018	2017
I	Kapitał (fundusz) własny na początek okresu (BO)		1 056 474,42	1 044 027,74
	– zmiany przyjętych zasad (polityki) rachunkowości		0,00	0,00
	– korekty błędów		0,00	0,00
Ia	Kapitał (fundusz) własny na początek okresu (BO), po korektach		1 056 474,42	1 044 027,74
1	Kapitał (fundusz) podstawowy na początek okresu		1 100 000,00	1 100 000,00
1.1	Zmiany kapitału (funduszu) podstawowego		0,00	0,00
a)	zwiększenie (z tytułu)		0,00	0,00
	– wydania udziałów (emisji akcji)		0,00	0,00
	–			
	–			
	–			
b)	zmniejszenie (z tytułu)		0,00	0,00
	– umorzenia udziałów (akcji)			
	–			
	–			
	–			
1.2	Kapitał (fundusz) podstawowy na koniec okresu		1 100 000,00	1 100 000,00
2	Kapitał (fundusz) zapasowy na początek okresu		717 949,31	717 949,31
2.1	Zmiany kapitału (funduszu) zapasowego		12 446,68	0,00
a)	zwiększenie (z tytułu)		12 446,68	0,00
	– emisji akcji powyżej wartości nominalnej			
	– podziału zysku (ustawowo)			
	– podziału zysku (ponad wymaganą ustawowo minimalną wartość)		12 446,68	0,00
	–			
	–			
	–			
b)	zmniejszenie (z tytułu)		0,00	0,00
	– pokrycia straty			
	–			
	–			
	–			
2.2	Stan kapitału (funduszu) zapasowego na koniec okresu		730 395,99	717 949,31

Zestawienie zmian w kapitale (funduszu) własnym

Zintellect.com S.A.

wszystkie kwoty w złotych

wyszczególnienie, c.d. poprzedniej strony		za rok:	2018	2017
3	Kapitał (fundusz) z aktualizacji wyceny na początek okresu – zmiany przyjętych zasad (polityki) rachunkowości		0,00	0,00
3.1	Zmiany kapitału (funduszu) z aktualizacji wyceny		0,00	0,00
a)	zwiększenie (z tytułu)		0,00	0,00
	–			
	–			
	–			
b)	zmniejszenie (z tytułu)		0,00	0,00
	– zbycia środków trwałych			
	–			
	–			
	–			
3.2	Kapitał (fundusz) z aktualizacji wyceny na koniec okresu		0,00	0,00
4	Pozostałe kapitały (fundusze) rezerwowe na początek okresu		0,00	0,00
4.1	Zmiany pozostałych kapitałów (funduszy) rezerwowych		0,00	0,00
a)	zwiększenie (z tytułu)		0,00	0,00
	–			
	–			
	–			
b)	zmniejszenie (z tytułu)		0,00	0,00
	–			
	–			
	–			
4.2	Pozostałe kapitały (fundusze) rezerwowe na koniec okresu		0,00	0,00
5	Zysk (strata) z lat ubiegłych na początek okresu		761 474,89	-773 921,57
5.1	Zysk z lat ubiegłych na początek okresu		12 446,68	0,00
	– zmiany przyjętych zasad (polityki) rachunkowości			
	– korekty błędów			

Zestawienie zmian w kapitale (funduszu) własnym

Zintellect.com S.A.

wszystkie kwoty w złotych

wyszczególnienie, c.d. poprzedniej strony		za rok:	2018	2017
5.2	Zysk z lat ubiegłych na początek okresu, po korektach		12 446,68	0,00
a)	zwiększenie (z tytułu)		0,00	0,00
	– podziału zysku z lat ubiegłych			
	–			
	–			
	–			
b)	zmniejszenie (z tytułu)		12 446,68	0,00
	– przeznaczenie zysku za 2017 na kapitał zapasowy		12 446,68	0,00
	–			
	–			
5.3	Zysk z lat ubiegłych na koniec okresu		0,00	0,00
5.4	Strata z lat ubiegłych na początek okresu		773 921,57	773 921,57
	– zmiany przyjętych zasad (polityki) rachunkowości			
	– korekty błędów			
5.5	Strata z lat ubiegłych na początek okresu, po korektach		773 921,57	773 921,57
a)	zwiększenie (z tytułu)		0,00	0,00
	– przeniesienia straty z lat ubiegłych do pokrycia			
	–			
	–			
	–			
b)	zmniejszenie (z tytułu)		0,00	0,00
	–			
	–			
	–			
5.6	Strata z lat ubiegłych na koniec okresu		773 921,57	773 921,57
5.7	Zysk (strata) z lat ubiegłych na koniec okresu		-773 921,57	-773 921,57
6	Wynik netto		-467 726,16	12 446,68
a)	zysk netto		0,00	12 446,68
b)	strata netto		-467 726,16	0,00
c)	odpisy z zysku		0,00	0,00
II	Kapitał (fundusz) własny na koniec okresu (BZ)		588 748,26	1 056 474,42
III	Kapitał (fundusz) własny, po uwzględnieniu proponowanego podziału zysku (pokrycia straty)		588 748,26	1 056 474,42

Rachunek przepływów

2intellect.com S.A.

wszystkie kwoty w złotych

metoda pośrednia		za rok:	2018	2017	Przeoszt. dane porów. za poprzedni okres
A	Przepływy środków pieniężnych z działalności operacyjnej		0,00	0,00	
I	Zysk (strata) netto		-467 726,16	12 446,68	
II	Korekty razem		664 687,56	-131 835,76	
1	Amortyzacja		12 199,57	13 873,80	
2	Zyski (straty) z tytułu różnic kursowych		0,00	0,00	
3	Odsetki i udziały w zyskach (dywidendy)		-1 600,00	-1 953,43	
4	Zysk (strata) z działalności inwestycyjnej		110 107,28	40 652,05	
5	Zmiana stanu rezerw		-1 717,99	-5 317,58	
6	Zmiana stanu zapasów		0,00	0,00	
7	Zmiana stanu należności		529 819,12	-76 017,05	
8	Zmiana stanu zobowiązań krótkoterminowych, z wyjątkiem pożyczek i kredytów		-8 330,15	-103 751,60	
9	Zmiana stanu rozliczeń międzyokresowych		24 209,73	678,05	
10	Inne korekty		0,00	0,00	
III	Przepływy pieniężne netto z działalności operacyjnej (I±II)		196 961,40	-119 389,08	
B	Przepływy środków pieniężnych z działalności inwestycyjnej		0,00	0,00	
I	Wpływy		0,00	20 000,00	
1	Zbycie wartości niematerialnych i prawnych oraz rzeczowych aktywów trwałych		0,00	0,00	
2	Zbycie inwestycji w nieruchomości oraz wartości niematerialne i prawne		0,00	0,00	
3	Z aktywów finansowych, w tym:		0,00	20 000,00	
a)	w jednostkach powiązanych		0,00	0,00	
b)	w pozostałych jednostkach		0,00	20 000,00	
	1) zbycie aktywów finansowych		0,00	0,00	
	2) dywidendy i udziały w zyskach		0,00	0,00	
	3) spłata udzielonych pożyczek długoterminowych		0,00	20 000,00	
	4) odsetki		0,00	0,00	
	5) inne wpływy z aktywów finansowych		0,00	0,00	
4	Inne wpływy inwestycyjne		0,00	0,00	
II	Wydatki		2 891,00	1 400,63	
1	Nabycie wartości niematerialnych i prawnych oraz rzeczowych aktywów trwałych		2 891,00	1 400,63	

Rachunek przepływów

2intellect.com S.A.

wszystkie kwoty w złotych

metoda pośrednia, c.d. poprzedniej strony		za rok:	2018	2017	Przeoszt. dane porów. za poprzedni okres
2	Inwestycje w nieruchomości oraz wartości niematerialne i prawne		0,00	0,00	
3	Na aktywa finansowe, w tym:		0,00	0,00	
a)	w jednostkach powiązanych		0,00	0,00	
b)	w pozostałych jednostkach		0,00	0,00	
	1) nabycie aktywów finansowych		0,00	0,00	
	2) udzielone pożyczki długoterminowe		0,00	0,00	
4	Inne wydatki inwestycyjne		0,00	0,00	
III	Przepływy pieniężne netto z działalności inwestycyjnej (I-II)		-2 891,00	18 599,37	
C	Przepływy środków pieniężnych z działalności finansowej		0,00	0,00	
I	Wpływy		0,00	0,00	
1	Wpływy netto z wydania udziałów (emisji akcji) i innych instrumentów kapitałowych oraz dopłat do kapitału		0,00	0,00	
2	Kredyty i pożyczki		0,00	0,00	
3	Emisja dłużnych papierów wartościowych		0,00	0,00	
4	Inne wpływy finansowe		0,00	0,00	
II	Wydatki		0,00	0,00	
1	Nabycie udziałów (akcji) własnych		0,00	0,00	
2	Dywidendy i inne wypłaty na rzecz właścicieli		0,00	0,00	
3	Inne, niż wypłaty na rzecz właścicieli, wydatki z tytułu podziału zysku		0,00	0,00	
4	Spłaty kredytów i pożyczek		0,00	0,00	
5	Wykup dłużnych papierów wartościowych		0,00	0,00	
6	Z tytułu innych zobowiązań finansowych		0,00	0,00	
7	Płatności zobowiązań z tytułu umów leasingu finansowego		0,00	0,00	
8	Odsetki		0,00	0,00	
9	Inne wydatki finansowe		0,00	0,00	
III	Przepływy pieniężne netto z działalności finansowej (I-II)		0,00	0,00	
D	Przepływy pieniężne netto, razem (A.III±B.III±C.III)		194 070,40	-100 789,71	
E	Bilansowa zmiana stanu środków pieniężnych, w tym:		194 070,40	-100 789,71	
	– zmiana stanu środków pieniężnych z tytułu różnic kursowych		0,00	0,00	
F	Środki pieniężne na początek okresu		323 597,06	424 386,77	
G	Środki pieniężne na koniec okresu (F±D), w tym:		517 667,46	323 597,06	
	– o ograniczonej możliwości dysponowania				

Dodatkowe informacje i objaśnienia

2intellect.com S.A.

wszystkie kwoty w złotych

Rozliczenie różnicy pomiędzy podstawą opodatkowania a wynikiem finansowym:

Rozliczenie różnicy pomiędzy podstawą opodatkowania podatkiem dochodowym a wynikiem finansowym (zyskiem, stratą) brutto						Okres bieżący		Okres poprzedni	
						Ogółem:	w tym z zysków kapitałowych:	Ogółem:	w tym z zysków kapitałowych:
A.	Zysk (strata) brutto za dany rok					-447 433,16	—		—
B.	Przychody zwolnione z opodatkowania *, w tym:					8 654,94			
	pdst. prawna:	Art.	poz.	pkt.	lit.	(informacja uszczegóławiająca, wynikająca z potrzeb lub specyfiki jednostki)			
1)	naliczone, nieotrzymane odsetki od należności, w tym również od udzielonych pożyczek (kredytów);	12	4	2		1 600,00			
2)	przychody bilansowe nie uznane podatkowo	12	3a			7 054,94			
	pozostałe (mniej niż 20 tys. zł):					0,00			
C.	Przychody niepodlegające opodatkowania w roku bieżącym					0,00			
D.	Przychody podlegające opodatkowania w roku bieżącym, ujęte w księgach rachunkowych lat ubiegłych					0,00			
E.	Koszty niestanowiące kosztów uzyskania przychodów *					0,00			
F.	Koszty nieuznawane za koszty uzyskania przychodów w bieżącym roku, w tym:					335 254,49			
	pdst. prawna:	Art.	poz.	pkt.	lit.	(informacja uszczegóławiająca, wynikająca z potrzeb lub specyfiki jednostki)			
1)	odpisów aktualizujących wartość należności	16	1	26a		175 600,00			
2)	rezerwy i inne odpisy aktualizujące	15	4e			119 075,23			
3)	koszty niewypłaconych, nieopłaconych lub niepostawionych do dyspozycji wypłat, świadczeń oraz innych należności z tytułów określonych w art. 12	16	1	57		23 903,99			
4)	koszty nieopłaconych do Zakładu Ubezpieczeń Społecznych składek, z zastrzeżeniem pkt 40 oraz art. 15 ust. 4h	16	1	57	a	16 675,27			
	pozostałe (mniej niż 20 tys. zł):					0,00			
G.	Koszty uznawane za koszty uzyskania przychodów w roku bieżącym ujęte w księgach lat ubiegłych, w tym:					38 504,70			
	pdst. prawna:	Art.	poz.	pkt.	lit.	(informacja uszczegóławiająca, wynikająca z potrzeb lub specyfiki jednostki)			
1)	wypłacone wynagrodzenia z okresu poprzedniego	15	4g			23 767,82			
2)	opłacone składki społeczne z okresu poprzedniego	15	4h			14 736,88			
	pozostałe (mniej niż 20 tys. zł):					0,00			
H.	Strata z lat ubiegłych					0,00			
I.	Inne zmiany podstawy opodatkowania					0,00			
J.	Podstawa opodatkowania podatkiem dochodowym					-159 338,00	—		—
K.	Podatek dochodowy					0,00	—		—

* trwałe różnice pomiędzy zyskiem/stratą dla celów rachunkowych a dochodem/stratą dla celów podatkowych

Załączniki i objaśnienia:

brak

Załącznik:




Załącznik:

Załącznik:


Dodatkowe informacje i objaśnienia

2intellect.com S.A.

wszystkie kwoty w złotych



Załącznik:




Załącznik:



Załącznik:



Załącznik:



Załącznik:



Załącznik:



Załącznik: