



7FIT S.A.

Raport kwartalny

za okres

od 01.01.2025 roku

do 31.03.2025 roku

Stanowice, 15 maja 2025 roku

SPIS TREŚCI

1. INFORMACJE OGÓLNE	3
1.1. Informacje podstawowe	3
1.2. Organy zarządzające i nadzorujące Spółki	3
1.3. Przedmiot działalności Spółki	4
1.4. Produkty Spółki	4
1.5 Strategia rozwoju Emitenta	6
2. INFORMACJA O STRUKTURZE AKCJONARIATU EMITENTA, ZE WSKAZANIEM AKCJONARIUSZY POSIADAJĄCYCH, NA DZIEŃ SPORZĄDZENIA RAPORTU, CO NAJMNIEJ 5% GŁOSÓW NA WALNYM ZGROMADZENIU	6
3. OPIS ORGANIZACJI GRUPY KAPITAŁOWEJ, Z WYSZCZEGÓLNIENIEM JEDNOSTEK PODLEGAJĄCYCH KONSOLIDACJI ORAZ JEDNOSTEK NIEOBJĘTYCH KONSOLIDACJĄ, Z PODANIEM W STOSUNKU DO KAŻDEJ Z NICH CO NAJMNIEJ NAZWY (FIRMY), FORMY PRAWNEJ, SIEDZIBY, PRZEDMIOTU DZIAŁALNOŚCI I UDZIAŁU EMITENTA W KAPITALE ZAKŁADOWYM I OGÓLNEJ LICZBIE GŁOSÓW	7
4. PRZYPADKU GDY EMITENT TWORZY GRUPĘ KAPITAŁOWĄ I NIE SPORZĄDZA SKONSOLIDOWANYCH SPRAWOZDAŃ FINANSOWYCH LUB SKONSOLIDOWANE SPRAWOZDANIA FINANSOWE NIE OBEJMUJĄ DANYCH WSZYSTKICH JEDNOSTEK ZALEŻNYCH – WSKAZANIE PRZYCZYN NIESPORZĄDZANIA SPRAWOZDAŃ SKONSOLIDOWANYCH PRZEZ PODMIOT DOMINUJĄCY LUB PRZYCZYN ZWOLNIENIA Z KONSOLIDACJI W ODNIESIENIU DO KAŻDEJ JEDNOSTKI ZALEŻNEJ NIEOBJĘTEJ KONSOLIDACJĄ	7
5. W PRZYPADKU GDY EMITENT TWORZY GRUPĘ KAPITAŁOWĄ I NIE SPORZĄDZA SKONSOLIDOWANYCH SPRAWOZDAŃ FINANSOWYCH LUB SKONSOLIDOWANE SPRAWOZDANIA FINANSOWE NIE OBEJMUJĄ DANYCH WSZYSTKICH JEDNOSTEK ZALEŻNYCH – WYBRANE DANE FINANSOWE WSZYSTKICH JEDNOSTEK ZALEŻNYCH EMITENTA NIEOBJĘTYCH KONSOLIDACJĄ, ZAWIERAJĄCE PODSTAWOWE POZYCJE KWARTALNEGO SPRAWOZDANIA FINANSOWEGO	7
6. INFORMACJA O ZASADACH PRZYJĘTYCH PRZY SPORZĄDZANIU RAPORTU KWARTALNEGO, W TYM INFORMACJE O ZMIANIE ZASAD (POLITYKI) RACHUNKOWOŚCI	8
7. KWARTALNE SKRÓCONE SPRAWOZDANIE FINANSOWE	10
8. KOMENTARZ EMITENTA NA TEMAT OKOLICZNOŚCI I ZDARZEŃ ISTOTNIE WPŁYWAJĄCYCH NA DZIAŁALNOŚĆ EMITENTA, JEGO SYTUACJĘ FINANSOWĄ I WYNIKI OSIĄGNIĘTE W DANYM KWARTALE	17
9. INFORMACJA O MOŻLIWOŚCI REALIZACJI PRZEKAZANYCH DO PUBLICZNEJ WIADOMOŚCI PROGNOZY WYNIKÓW FINANSOWYCH	18
10. PODEJMOWANE PRZEZ EMITENTA, W OBSZARZE ROZWOJU PROWADZONEJ DZIAŁALNOŚCI, INICJATYWY NASTAWIONE NA WPROWADZENIE ROZWIĄZAŃ INNOWACYJNYCH W PRZEDSIĘBIORSTWIE	19
11. OPIS STANU REALIZACJI DZIAŁAŃ I INWESTYCJI EMITENTA ORAZ HARMONOGRAM ICH REALIZACJI, O KTÓRYCH EMITENT INFORMOWAŁ W DOKUMENCIE INFORMACYJNYM	19
12. INFORMACJA DOTYCZĄCA LICZBY OSÓB ZATRUDNIONYCH PRZEZ EMITENTA	19

1. INFORMACJE OGÓLNE

1.1. Informacje podstawowe

NAZWA	7FIT Spółka Akcyjna
FORMA PRAWNA	Spółka Akcyjna
ADRES	Stanowice 82A, 55-200 Stanowice
TELEFON	+48 507 964 770
E-MAIL	relacje@7fit.pl
STRONA INTERNETOWA	7fit.pl , www.7-nutrition.com
NIP	8992722194
REGON	021596338
KRS	0000395238

1.2. Organy zarządzające i nadzorujące Spółki

Tabela 1. Skład Zarządu Spółki 7FIT S.A.

Imię i Nazwisko	Pełniona funkcja	Termin upływu kadencji
Arkadiusz Bała	Prezes Zarządu	30 czerwca 2026 r.
Dominik Charciarek	Wiceprezes Zarządu	30 czerwca 2026 r.
Michał Wasilewski	Członek Zarządu	30 czerwca 2026 r.

W dniu 24 maja 2023 r. Rada Nadzorcza Spółki podjęła uchwałę w sprawie powołania Pana Arkadiusza Bały na Prezesa Zarządu, Pana Dominika Charciarka na Wiceprezesa Zarządu oraz Pana Michała Wasilewskiego na Członka Zarządu. Zarząd został powołany na ponowną, wspólną trzyletnią kadencję, a mandaty osób zarządzających wygasną z dniem odbycia walnego zgromadzenia zatwierdzającego sprawozdanie finansowe za 2025 r.

Tabela 2. Osoby nadzorujące 7FIT S.A.

Imię i Nazwisko	Pełniona funkcja	Termin upływu kadencji
Andrzej Wasilewski	Przewodniczący Rady Nadzorczej	30 czerwca 2026 r.
Karolina Nocuń-Wasilewska	Członek Rady Nadzorczej	30 czerwca 2026 r.
Daniel Correia	Członek Rady Nadzorczej	30 czerwca 2026 r.
Teresa Frosztęga	Członek Rady Nadzorczej	30 czerwca 2026 r.
Marcin Drechna	Członek Rady Nadzorczej	30 czerwca 2026 r.

W dniu 25 maja 2023 r. Zwyczajne Walne Zgromadzenie Spółki powołało na ponowną trzyletnią kadencję wszystkich członków Rady Nadzorczej, którzy pełnili wcześniej swoje funkcje. Zgodnie z treściami podjętych uchwał na przewodniczącego Rady Nadzorczej został powołany Pan Andrzej Wasilewski. Z kolei na członków Rady Nadzorczej zostali powołani Pani Karolina Nocuń-Wasilewska, Pani Teresa Frosztęga, Pan Marcin Drechna oraz Pan Daniel Correia. Mandaty osób nadzorujących wygasną z dniem odbycia walnego zgromadzenia zatwierdzającego sprawozdanie finansowe za 2025 r.

1.3. Przedmiot działalności Spółki

7FIT S.A. jest producentem i dystrybutorem odżywek i suplementów diety dla sportowców pod własną marką 7Nutrition, którą sukcesywnie rozwija od 2013 r.

Spółka prowadzi również sprzedaż odżywek i suplementów zewnętrznych producentów, a ofertę podstawową uzupełnia o odzież i sprzęt fitness, opracowania dietetyczne i treningowe, książki i poradniki.

Sklep stacjonarny firmy znajduje się we Wrocławiu na ul. B. Strachowskiego 28a. Spółka prowadzi sprzedaż głównie hurtową, z wykorzystaniem panelu hurtowego B2B oraz poprzez własny sklep internetowy www.7-nutrition.com. Spółka ma przedstawicielstwa w takich krajach jak: Wielka Brytania, Irlandia, Niemcy, Hiszpania, Dania, Słowacja i Francja.

Siedziba i główny magazyn Spółki znajduje się w Stanowicach w gminie Oława, 20 km od Wrocławia (Stanowice 82A, 55-200 Stanowice). W magazynie przechowywany jest asortyment oferowany przez 7FIT S.A., do momentu jego przetransportowania na półki sklepu stacjonarnego, do jednostek hurtowych bądź bezpośrednio do klientów detalicznych.

Kanały social media marki 7Nutrition



[Kanał YT](#)



[Instagram](#)



[Facebook](#)



[TikTok](#)

1.4. Produkty Spółki

Spółka produkuje ponad 190 produktów pod własną marką **7Nutrition** w 13 kategoriach:

- spalacze tłuszczu,
- odżywki białkowe,
- odżywki na masę,
- aminokwasy,
- kreatyna,
- boostery i stymulanty,
- węglowodany
- zdrowa żywność,
- zdrowe tłuszcze,
- prozdrowotne,
- witaminy,
- long distance,
- akcesoria.


Spółka stale modyfikuje swoją ofertę i udoskonala swoje produkty, starając się podążać za trendami rynkowymi. Poniżej wymieniony asortyment stanowi najbardziej popularne produkty w danej kategorii produktów Spółki. Pełną ofertę Spółki stanowią produkty marki własnej oraz kilkadziesiąt produktów marek zewnętrznych. Podstawowe kategorie w ofercie to:



Odżywki białkowe, węglowodanowo-białkowe i węglowodanowe

Jest to podstawowa kategoria produktów wspomagających dietę sportowców, osoby aktywne fizycznie oraz wszystkich, którzy są świadomi tego co jedzą.

Jednym z najpopularniejszych produktów w ofercie spółki jest **90% izolat białka serwatkowego**. Grupą docelową są zazwyczaj profesjonalni sportowcy oraz osoby dbające o formę. Produkt Whey Isolate charakteryzuje się najwyższą procentową zawartością białka w 100g produktu, uzyskany w procesie mikrofiltracji. Produkty oferowane są w 9 smakach (white chocolate, belgian chocolate, raspberry, vanilla, pineapple, strawberry, banan, cookies and cream, strawberry banan) oraz 3 gramaturach (500 g, 1000 g, 2000 g).



Suplementy sportowe

Produkty, których celem jest zwiększanie możliwości organizmu wyczynowego sportowca oraz osoby aktywnej.

Popularnym wśród sportowców jest Alfa-ketoglutarat argininy (AAKG) z dodatkiem witaminy B6. AAKG to połączenie dwóch składników: argininy oraz kwasu alfa-ketoglutarowego. Najważniejsze korzyści suplementacji AAKG to większa produkcja tlenu azotu (NO), usprawniony transport substancji odżywczych, usprawniony transport kreatyny, aminokwasów oraz glukozy, obniżenie ciśnienia tętniczego poprzez rozkurczanie mięśni gładkich. Produkt dostępny jest w formie proszku o gramaturze 250 g oraz 135 kapsułek.



Suplementy prozdrowotne

Cała grupa produktów wspomagających profilaktykę odporności organizmu.

Farmaceutycznie czysta witamina C, która wspomaga układ odpornościowy, działa antyoksydacyjnie oraz usprawnia produkcję kolagenu. Produkt dostępny w kapsułkach (60 lub 150) oraz w formie proszku o gramaturze 250 g.



Żywność funkcjonalna

Produkty spożywcze, które cechuje bardzo korzystny wpływ na zdrowie konsumenta poprzez wspomaganie odpowiednio zbilansowanej diety.

Coraz większym zainteresowaniem cieszą się naturalne produkty spożywcze takie jak masło migdałowe, masło orzechowe, masło z orzechów nerkowca, kremy orzechowe oraz oleje. Są źródłem pełnowartościowych tłuszczów oraz białka nie zawierają szkodliwych składników.



1.5 Strategia rozwoju Emitenta

Strategia Spółki zakłada integrację pionową procesów produkcyjno-sprzedażowych. Spółka samodzielnie tworzy nowe produkty oraz nowe marki produktów. Głównymi obszarami inwestycji spółki jest powiększenie zaplecza produkcyjno - magazynowego oraz portfolio produktowego w oparciu o stale rozwijaną kadrę i zaplecze technologiczne. Rozwijamy sprzedaż poprzez własny kanał hurtowy, e-commerce oraz stacjonarny punkt sprzedaży. Główny nacisk w spółce kładziony jest na zdrowy rozwój sprzedaży oraz świadomości marki 7Nutrition na świecie. Spółka planuje osiągnąć wysoką pozycję wśród producentów żywności i suplementów dla profesjonalnych sportowców. Od 2020 r. Spółka znacznie rozszerzyła ofertę produktową suplementów oraz witamin wzmacniających odporność.

Zakładamy wzrost dywersyfikacji sprzedaży zarówno pod kątem liczby kategorii suplementów, zasięgu geograficznego oraz kanałów sprzedaży. Kładziemy nacisk na umocnienie wizerunku naszych marek wśród sportowców wyczynowych oraz budujemy świadomość naszych marek wśród entuzjastów i amatorów sportu.

2. INFORMACJA O STRUKTURZE AKCJONARIATU EMITENTA, ZE WSKAZANIEM AKCJONARIUSZY POSIADAJĄCYCH, NA DZIEŃ SPORZĄDZENIA RAPORTU, CO NAJMNIEJ 5% GŁOSÓW NA WALNYM ZGROMADZENIU

W dniu 18 listopada 2024 r. oraz 3 grudnia 2024 r. odbyło się Nadzwyczajne Walne Zgromadzenie Akcjonariuszy, które podjęło uchwały o umorzeniu 247 085 uprzywilejowanych akcji serii A oraz emisji 247 085 akcji zwykłych serii E. W dniu 28 lutego 2025 r. Sąd Rejonowy dla Wrocławia Fabrycznej we Wrocławiu, IX Wydział Gospodarczy KRS zarejestrował zmiany w Statucie Spółki wynikające z uchwał podjętych podczas Nadzwyczajnego Zgromadzenia Akcjonariuszy w dniu 3 grudnia 2024 r., a dotyczących w szczególności zmian:

1. Umorzenia 247 085 akcji imiennych uprzywilejowanych serii A (Uchwała nr 5),
2. Emisji 247 085 akcji zwykłych na okaziciela serii E (Uchwała nr 7),
3. Zmiany § 5 ust. 1 Statutu Spółki (Uchwała nr 6 i 7) o podziale kapitału.

Na dzień publikacji niniejszego raportu kapitał zakładowy 7FIT S.A. wynosi 179 250,00 zł (w pełni opłacony) i dzieli się na 1 792 500 (jeden milion siedemset dziewięćdziesiąt dwa tysiące pięćset) akcji o wartości nominalnej 0,10 zł każda, w tym:

- a) 752 915 (siedemset pięćdziesiąt dwa tysiące dziewięćset pięćnaście) akcji imiennych uprzywilejowanych serii A,
- b) 250 000 (dwieście pięćdziesiąt tysięcy) akcji zwykłych na okaziciela serii B,
- c) 312 500 (trzysta dwanaście tysięcy pięćset) akcji zwykłych na okaziciela serii C,
- d) 230 000 (dwieście trzydzieści tysięcy) akcji zwykłych na okaziciela serii D,
- e) 247 085 (dwieście czterdzieści siedem tysięcy osiemdziesiąt pięć) akcji zwykłych na okaziciela serii E.

W wyniku rejestracji powyższych zmian w strukturze kapitału, zmianie uległa struktura akcjonariatu Spółki, która na dzień publikacji niniejszego raportu przedstawia się następująco:

Tabela 3. Struktura akcjonariatu 7FIT S.A. na dzień 15 maja 2025 r.

Akcjonariusze	Liczba akcji	% w kapitale zakładowym	Liczba głosów na WZA	% ogólnej liczby głosów na WZA
Michał Wasilewski	914 175	51,00%	1 667 090	65,49%
Arkadiusz Bała	350 040	19,53%	350 040	13,75%
Sone sp. z o.o. i SO International LTD	176 075	9,82%	176 075	6,92%
Michał Kopiczyński	139 000	7,75%	139 000	5,46%
Pozostali	213 210	11,89%	213 210	8,38%
RAZEM	1 792 500	100%	2 545 415	100%

3. OPIS ORGANIZACJI GRUPY KAPITAŁOWEJ, Z WYSZCZEGÓLNIENIEM JEDNOSTEK PODLEGAJĄCYCH KONSOLIDACJI ORAZ JEDNOSTEK NIEOBJĘTYCH KONSOLIDACJĄ, Z PODANIEM W STOSUNKU DO KAŻDEJ Z NICH CO NAJMNIEJ NAZWY (FIRMY), FORMY PRAWNEJ, SIEDZIBY, PRZEDMIOTU DZIAŁALNOŚCI I UDZIAŁU EMITENTA W KAPITAŁE ZAKŁADOWYM I OGÓLNEJ LICZBIE GŁOSÓW

Na dzień 31 marca 2025 r., tj. na ostatni dzień okresu objętego niniejszym raportem, Spółka nie posiadała żadnej jednostki zależnej.

4. PRZYPADKU GDY EMITENT TWORZY GRUPĘ KAPITAŁOWĄ I NIE SPORZĄDZA SKONSOLIDOWANYCH SPRAWOZDAŃ FINANSOWYCH LUB SKONSOLIDOWANE SPRAWOZDANIA FINANSOWE NIE OBEJMUJĄ DANYCH WSZYSTKICH JEDNOSTEK ZALEŻNYCH – WSKAZANIE PRZYCZYŃ NIESPORZĄDZANIA SPRAWOZDAŃ SKONSOLIDOWANYCH PRZEZ PODMIOT DOMINUJĄCY LUB PRZYCZYŃ ZWOLNIENIA Z KONSOLIDACJI W ODNIESIENIU DO KAŻDEJ JEDNOSTKI ZALEŻNEJ NIEOBJĘTEJ KONSOLIDACJĄ

Na dzień 31 marca 2025 r., tj. na ostatni dzień okresu objętego niniejszym raportem, Spółka nie posiadała żadnej jednostki zależnej.

5. W PRZYPADKU GDY EMITENT TWORZY GRUPĘ KAPITAŁOWĄ I NIE SPORZĄDZA SKONSOLIDOWANYCH SPRAWOZDAŃ FINANSOWYCH LUB SKONSOLIDOWANE SPRAWOZDANIA FINANSOWE NIE OBEJMUJĄ DANYCH WSZYSTKICH JEDNOSTEK ZALEŻNYCH – WYBRANE DANE FINANSOWE WSZYSTKICH JEDNOSTEK ZALEŻNYCH EMITENTA NIEOBJĘTYCH KONSOLIDACJĄ, ZAWIERAJĄCE PODSTAWOWE POZYCJE KWARTALNEGO SPRAWOZDANIA FINANSOWEGO

Na dzień 31 marca 2025 r., tj. na ostatni dzień okresu objętego niniejszym raportem, Spółka nie posiadała żadnej jednostki zależnej.

6. INFORMACJA O ZASADACH PRZYJĘTYCH PRZY SPORZĄDZANIU RAPORTU KWARTALNEGO, W TYM INFORMACJE O ZMIANIE ZASAD (POLITYKI) RACHUNKOWOŚCI

Raport za I kwartał 2025 roku wraz z danymi porównywalnymi został sporządzony zgodnie z przepisami Ustawy z dnia 29 września 1994 roku o rachunkowości oraz w oparciu o Załącznik Nr 3 do Regulaminu Alternatywnego Systemu Obrotu „Informacje bieżące i okresowe przekazywane w alternatywnym systemie obrotu na rynku NewConnect”. Emitent nie dokonywał w prezentowanym okresie zmian zasad (polityki) rachunkowości.

OGÓLNE ZASADY (POLITYKI) RACHUNKOWOŚCI

- Zgodnie z §26 Statutu 7FIT S.A. oraz Zarządzeniem nr 1/10/2011 Prezesa Zarządu Spółki z dnia 14.10.2011 roku w sprawie zasad (polityki) rachunkowości rokiem obrotowym jest okres kolejnych 12 miesięcy równy rokowi kalendarzowemu.
- Rachunek zysków i strat sporządza się według wariantu porównawczego, ze szczegółowością określoną w załączniku nr 1 do ustawy o rachunkowości, a rachunek przepływów pieniężnych metodą pośrednią.
- Ewidencja kosztów prowadzona jest wyłącznie na kontach kosztów według rodzajów, bez ich rozliczania według miejsc powstawania z uwagi na prowadzona przez Spółkę jednorodną działalność usługową.
- Metody wyceny aktywów i pasywów (art. 10 ust. 1 pkt 2 UoR) ustala się przyjmując założenie, że jednostka będzie kontynuowała działalność w dającej się przewidzieć przyszłości, w niezmienionym istotnie zakresie, bez postawienia jej w stan upadłości lub likwidacji.
- Ustala się trzycyfrowy symbol kont syntetycznych. Konta ksiąg pomocniczych (analityka) zawierają zapisy będące uszczegółowieniem i uzupełnieniem zapisów kont księgi głównej. Prowadzi się je w ujęciu syntetycznym jako wyodrębniony system ksiąg, kartotek (zbiorów kont), komputerowych zbiorów danych uzgodniony z saldami i zapisami na kontach księgi głównej. Konta analityczne tworzy się w miarę potrzeb stosując system dziesiętny. Prowadzona bieżąca aktualizacja kont analitycznych i syntetycznych nie wymaga odrębnego zarządzania.
- W ramach przyjętych zasad rachunkowości stosuje się uproszczenia określone w art. 4 ust. 4 UoR.
- Przy dokonaniu wyboru zasad i metod oraz sposobu prowadzenia ksiąg rachunkowych spośród dopuszczonych ustawą, dostosowując je do potrzeb jednostki, zachowano:
 - zasadę rzetelnego obrazu wynikającą z zapisów art. 4 ust. 1 UoR,
 - zasadę przewagi treści nad formą prawną (art. 4 ust. 2 UoR),
 - zasadę ciągłości (art. 5 ust. 1 UoR),
 - zasadę kontynuacji działalności (art. 5 ust. 8 UoR),
 - zasadę współmierności - memoriału (art. 6 ust. 1 UoR),
 - zasadę kosztu historycznego uwzględniając zasadę ostrożnej wyceny (art. 7 UoR),
 - zasadę kompletności (art. 20 ust. 1 UoR).
- W sprawach nieuregulowanych przepisami ustawy o rachunkowości oraz nieokreślonych w Zarządzeniu Prezesa Spółki stosuje się Krajowe Standardy Rachunkowości, a w przypadku ich braku - Międzynarodowe Standardy Rachunkowości.
- Aktywa i pasywa wycenia się nie rzadziej niż na dzień bilansowy w następujący sposób:
 - **Wartości niematerialnie prawne** wycenia się według cen nabycia lub kosztów wytworzenia dla kosztów prac rozwojowych, pomniejszonych o odpisy umorzeniowe oraz o ewentualne odpisy z tytułu trwałej utraty wartości. Wartości niematerialne i prawne amortyzowane są metodą liniową.

- **Środki trwałe** są wyceniane po cenie nabycia lub koszcie wytworzenia po aktualizacji wyceny składników majątku pomniejszonych o umorzenie oraz dokonane odpisy aktualizujące ich wartość.
- **Środki trwałe w budowie** są wyceniane w wysokości ogółu kosztów pozostających w bezpośrednim związku z ich nabyciem lub wytwarzaniem pomniejszonych o odpisy aktualizujące ich wartość.
- **Środki trwałe jednorazowo odpisywane w ciężar kosztów** są to składniki majątku o przewidywanym okresie użytkowania dłuższym niż jeden rok przy jednoczesnej wartości poniżej 10 000,00 zł.
- **Udziały w innych jednostkach lub inne inwestycje** wycenia się na dzień bilansowy według ceny nabycia pomniejszonej o odpisy z tytułu trwałej utraty wartości lub według wartości godziwej. Udziały lub akcje po początkowym ujęciu w cenie nabycia podlegają porównaniu i skorygowaniu do wartości w cenie możliwej do uzyskania przy sprzedaży. Różnicę zalicza się do kosztów operacji finansowych.
- **Udziały w jednostkach powiązanych** wycenia się według ceny nabycia pomniejszonej o odpisy z tytułu trwałej utraty wartości.
- **Inwestycje krótkoterminowe** wycenia się według ceny rynkowej albo ceny nabycia zależnie od tego, która z nich jest niższa, a krótkoterminowe inwestycje, dla których nie istnieje aktywny rynek według wartości godziwej ustalonej na podstawie oceny ich wartości na dzień wyceny.
- **Inwestycje majątkowe, nieruchomości oraz wartości niematerialne i prawne** i inne inwestycje nie stanowiące aktywów finansowych zaliczone do aktywów trwałych nie użytkowane przez jednostkę, lecz nabyte w celu osiągnięcia korzyści ekonomicznych wynikających z przyrostu wartości tych aktywów lub uzyskania z nich przychodów, lub innych pożytków – wycenia się według ceny ich nabycia pomniejszonej o ewentualne odpisy z tytułu trwałej utraty ich wartości.
- **Należności i udzielone pożyczki** wycenia się w kwocie wymaganej zapłaty, z zachowaniem ostrożności. Pożyczki udzielone i należności własne, które jednostka przeznacza do sprzedaży w krótkim terminie zalicza się do aktywów finansowych przeznaczonych do obrotu. Odpisy aktualizujące wartość należności dokonuje się w wysokości wiarygodnie oszacowanej. Zalicza się je odpowiednio do pozostałych kosztów operacyjnych lub kosztów finansowych /odsetki/ okresu sprawozdawczego, w którym dokonano odpisu aktualizującego.
- **Zobowiązani finansowe**, z wyjątkiem pozycji zabezpieczanych, wycenia się nie później niż na koniec okresu sprawozdawczego w wysokości skorygowanej ceny nabycia. Zobowiązania finansowe przeznaczone do obrotu oraz instrumenty pochodne o charakterze zobowiązań wycenia się w wartości godziwej.
- **Rzeczowe składniki aktywów obrotowych** wycenia się według ceny nabycia lub kosztów wytworzenia nie wyższych od ich ceny sprzedaży netto na dzień bilansowy.
- **Koszty wytworzenia niezakończonych usług wykonywanych na podstawie długoterminowych umów** obejmują koszty poniesione od dnia zawarcia odpowiedniej umowy do dnia bilansowego. Koszty poniesione przed zawarciem umowy związane z realizacją jej przedmiotu, zaliczane są do aktywów, jeżeli pokrycie w przyszłości tych kosztów przychodami uzyskanymi od zamawiającego jest prawdopodobne.
- **Należności** wycenia się w kwotach wymaganej zapłaty. Z zachowaniem zasady ostrożnej wyceny (po pomniejszeniu o odpisy amortyzacyjne).
- **Środki pieniężne** wykazuje się w wartości nominalnej.
- **Rozliczenia międzyokresowe kosztów czynne** dokonywane są, jeżeli koszty poniesione dotyczą przyszłych okresów sprawozdawczych.
- **Kapitały (fundusz) własne** ujmują się w księgach rachunkowych w wartości nominalnej według ich rodzajów i zasad określonych przepisami prawa, statutu lub umowy spółki.
- **Rezerwy** tworzy się na pewne lub o dużym stopniu prawdopodobieństwa przyszłe zobowiązania i wycenia się je na dzień bilansowy w wiarygodnie oszacowanej wartości. Rezerwy tworzone są na pokrycie strat z transakcji gospodarczych w toku, skutków toczących się postępowań sądowych i odwoławczych.

7. KWARTALNE SKRÓCONE SPRAWOZDANIE FINANSOWE

Prezentowane poniżej dane finansowe obejmują okres od 1 stycznia do 31 marca 2025 roku oraz dane porównawcze za analogiczny okres roku ubiegłego. Kwartałne skrócone sprawozdanie finansowe przedstawione w niniejszym raporcie nie zostało poddane badaniu, ani analizie przez biegłego rewidenta.

Informacje finansowe 7FIT S.A. zawarte w niniejszym raporcie zostały sporządzone przy założeniu kontynuacji działalności w dającej się przewidzieć przyszłości i niewystępowania okoliczności wskazujących na zagrożenie dla kontynuowania działalności.

Tabela 4. Rachunek zysków i strat 7FIT S.A. (dane w PLN)

Wyszczególnienie		od 01.01.2025 r. do 31.03.2025 r.	od 01.01.2024 r. do 31.03.2024 r.
A.	Przychody netto ze sprzedaży i zrównane z nimi, w tym:	8 353 548,91	7 814 165,14
-	od jednostek powiązanych	0,00	0,00
I.	Przychody netto ze sprzedaży produktów	243,90	243,90
II.	Zmiana stanu produktów	1 584,17	16 120,78
III.	Koszt wytworzenia produktów na własne potrzeby jednostki	0,00	0,00
IV.	Przychody netto ze sprzedaży towarów	8 351 720,84	7 797 800,46
B	Koszty działalności operacyjnej	7 481 893,00	7 052 870,37
I.	Amortyzacja	67 354,61	45 359,43
II.	Zużycie materiałów i energii	139 244,09	95 789,90
III.	Usługi obce	928 748,54	743 126,38
IV.	Podatki i opłaty, w tym:	2 381,45	19 652,00
-	podatek akcyzowy	0,00	0,00
V.	Wynagrodzenia	540 297,57	513 907,72
VI.	Ubezpieczenia społeczne i inne świadczenia	81 223,26	75 989,28
-	emerytalne	37 753,20	36 458,70
VII.	Pozostałe koszty rodzajowe	44 351,80	73 230,08
VIII.	Wartość sprzedanych towarów	5 678 291,68	5 485 815,58
C.	Zysk (strata) ze sprzedaży (A-B)	871 655,91	761 294,77
D.	Pozostałe przychody operacyjne	7 463,46	3 031,64
I.	Zysk z tytułu rozchodu niefinansowych aktywów trwałych	0,00	0,00
II.	Dotacje	0,00	0,00
III.	Aktualizacja wartości aktywów niefinansowych	0,00	0,00
IV.	Inne przychody operacyjne	7 463,46	3 031,64
E.	Pozostałe koszty operacyjne	3 922,87	25 169,64
I.	Strata z tytułu rozchodu niefinansowych aktywów trwałych	0,00	0,00
II.	Aktualizacja wartości aktywów niefinansowych	0,00	0,00
III.	Inne koszty operacyjne	3 922,87	25 169,64
F.	Zysk (strata) z działalności operacyjnej (C+D-E)	875 196,50	739 156,77
G.	Przychody finansowe	2 235,03	0,00
I.	Dywidendy i udziały w zyskach, w tym:	0,00	0,00
a)	od jednostek powiązanych, w tym:	0,00	0,00
-	w których jednostka posiada zaangażowanie w kapitale	0,00	0,00
b)	od jednostek pozostałych, w tym:	0,00	0,00
-	w których jednostka posiada zaangażowanie w kapitale	0,00	0,00
II.	Odsetki, w tym;	2 224,79	0,00
-	od jednostek powiązanych	0,00	0,00
III.	Zysk z tytułu rozchodu aktywów finansowych, w tym:	0,00	0,00
-	w jednostkach powiązanych	0,00	0,00
IV.	Aktualizacja wartości aktywów finansowych	0,00	0,00

Wyszczególnienie		od 01.01.2025 r. do 31.03.2025 r.	od 01.01.2024 r. do 31.03.2024 r.
V.	Inne	10,24	0,00
H.	Koszty finansowe	52 393,06	40 456,72
I.	Odsetki, w tym;	48 050,22	37 388,41
-	dla jednostek powiązanych	0,00	0,00
II.	Strata z tytułu rozchodu aktywów finansowych, w tym:	0,00	0,00
-	w jednostkach powiązanych	0,00	0,00
III.	Aktualizacja wartości aktywów finansowych	0,00	0,00
IV.	Inne	4 342,84	3 068,31
I.	Zysk (strata) brutto (F+G-H)	825 038,47	698 700,05
J.	Podatek dochodowy	163 443,00	125 406,00
K.	Pozostałe obowiązkowe zmniejszenia zysku (zwiększenia straty)	0,00	0,00
L.	Zysk (strata) netto (I-J-K)	661 595,47	573 294,05

Tabela 5. Bilans 7FIT S.A. (dane w PLN)

Aktywa		na dzień 31.03.2025 r.	na dzień 31.03.2024 r.
A.	Aktywa trwałe	1 093 535,98	1 284 112,27
I.	Wartości niematerialne i prawne	9 881,24	1 516,67
1.	Koszty zakończonych prac rozwojowych	0,00	0,00
2.	Wartość firmy	0,00	0,00
3.	Inne wartości niematerialne i prawne	9 881,24	1 516,67
4.	Zaliczki na wartości niematerialne i prawne	0,00	0,00
II.	Rzeczowe aktywa trwałe	1 038 326,04	1 230 643,90
1.	Środki trwałe	1 038 326,04	1 230 643,90
a)	grunty (w tym prawo użytkowania wieczystego gruntu)	184 970,35	184 970,35
b)	budynki, lokale, prawa do lokali i obiekty inżynierii lądowej i wodnej	142 417,39	177 646,29
c)	urządzenia techniczne i maszyny	66 038,35	79 393,39
d)	środki transportu	590 066,62	719 800,54
e)	inne środki trwałe	54 833,33	68 833,33
2.	Środki trwałe w budowie	0,00	0,00
3.	Zaliczki na środki trwałe w budowie	0,00	0,00
III.	Należności długoterminowe	0,00	0,00
1.	Od jednostek powiązanych	0,00	0,00
2.	Od pozostałych jednostek, w których jednostka posiada zaangażowanie w kapitale	0,00	0,00
3.	Od pozostałych jednostek	0,00	0,00
IV.	Inwestycje długoterminowe	23 429,70	32 829,70
1.	Nieruchomości	0,00	0,00
2.	Wartości niematerialne i prawne	0,00	0,00
3.	Długoterminowe aktywa finansowe	23 429,70	32 829,70
a)	w jednostkach powiązanych	0,00	0,00
-	udziały lub akcje	0,00	0,00
-	inne papiery wartościowe	0,00	0,00
-	udzielone pożyczki	0,00	0,00
-	inne długoterminowe aktywa finansowe	0,00	0,00
b)	w pozostałych jednostkach, w których jednostka posiada zaangażowanie w kapitale	0,00	0,00
-	udziały lub akcje	0,00	0,00
-	inne papiery wartościowe	0,00	0,00
-	udzielone pożyczki	0,00	0,00
-	inne długoterminowe aktywa finansowe	0,00	0,00

Aktywa		na dzień 31.03.2025 r.	na dzień 31.03.2024 r.
c)	w pozostałych jednostkach	23 429,70	32 829,70
-	udziały lub akcje	0,00	0,00
-	inne papiery wartościowe	0,00	0,00
-	udzielone pożyczki	23 429,70	32 829,70
-	inne długoterminowe aktywa finansowe	0,00	0,00
4.	Inne inwestycje długoterminowe	0,00	0,00
V.	Długoterminowe rozliczenia międzyokresowe	21 899,00	19 122,00
1.	Aktywa z tytułu odroczonego podatku dochodowego	21 899,00	19 122,00
2.	Inne rozliczenia międzyokresowe	0,00	0,00
B.	Aktywa obrotowe	13 810 500,07	10 454 215,20
I.	Zapasy	8 399 176,88	5 827 936,47
1.	Materiały	0,00	0,00
2.	Półprodukty i produkty w toku	0,00	0,00
3.	Produkty gotowe	0,00	0,00
4.	Towary	8 198 695,36	5 779 081,38
5.	Zaliczki na dostawy i usługi	200 481,52	48 855,09
II.	Należności krótkoterminowe	4 510 559,25	4 267 775,62
1.	Należności od jednostek powiązanych	0,00	0,00
a)	z tytułu dostaw i usług, o okresie spłaty:	0,00	0,00
-	do 12 miesięcy	0,00	0,00
-	powyżej 12 miesięcy	0,00	0,00
b)	inne	0,00	0,00
2.	Należności od pozostałych jednostek, w których jednostka posiada zaangażowanie w kapitale	0,00	0,00
a)	z tytułu dostaw i usług, o okresie spłaty:	0,00	0,00
-	do 12 miesięcy	0,00	0,00
-	powyżej 12 miesięcy	0,00	0,00
b)	inne	0,00	0,00
3.	Należności od pozostałych jednostek	4 510 559,25	4 267 775,62
a)	z tytułu dostaw i usług, o okresie spłaty:	3 903 714,06	3 749 120,83
-	do 12 miesięcy	3 903 714,06	3 749 120,83
-	powyżej 12 miesięcy	0,00	0,00
b)	z tytułu podatków, dotacji, ceł, ubezpieczeń społecznych i zdrowotnych oraz innych tytułów publicznoprawnych	561 874,60	500 230,00
c)	inne	44 970,59	18 424,79
d)	dochodzone na drodze sądowej	0,00	0,00
III.	Inwestycje krótkoterminowe	863 047,11	318 456,76
1.	Krótkoterminowe aktywa finansowe	863 047,11	318 456,76
a)	w jednostkach powiązanych	0,00	0,00
-	udziały lub akcje	0,00	0,00
-	inne papiery wartościowe	0,00	0,00
-	udzielone pożyczki	0,00	0,00
-	inne krótkoterminowe aktywa finansowe	0,00	0,00
b)	w pozostałych jednostkach	0,00	0,00
-	udziały lub akcje	0,00	0,00
-	inne papiery wartościowe	0,00	0,00
-	udzielone pożyczki	0,00	0,00
-	inne krótkoterminowe aktywa finansowe	0,00	0,00
c)	środki pieniężne i inne aktywa pieniężne	863 047,11	318 456,76
-	środki pieniężne w kasie i na rachunkach	862 847,11	306 582,92
-	inne środki pieniężne	200,00	11 873,84
-	inne aktywa pieniężne	0,00	0,00
2.	Inne inwestycje krótkoterminowe	0,00	0,00

Aktywa		na dzień 31.03.2025 r.	na dzień 31.03.2024 r.
IV.	Krótkoterminowe rozliczenia międzyokresowe	37 716,83	40 046,35
C.	Należne wpłaty na kapitał (fundusz) podstawowy	0,00	0,00
D.	Udziały (akcje) własne	0,00	0,00
Aktywa razem		14 904 036,05	11 738 327,47

Pasywa		na dzień 31.03.2025 r.	na dzień 31.03.2024 r.
A.	Kapitał (fundusz) własny	7 038 076,52	6 131 433,47
I.	Kapitał (fundusz) podstawowy	179 250,00	179 250,00
II.	Kapitał (fundusz) zapasowy, w tym:	5 152 647,92	3 606 324,30
-	nadwyżka wartości sprzedaży (wartości emisyjnej) nad wartością nominalną udziałów (akcji)	0,00	0,00
III.	Kapitał (fundusz) z aktualizacji wyceny, w tym:	0,00	0,00
-	z tytułu aktualizacji wartości godziwej	0,00	0,00
IV.	Pozostałe kapitały (fundusze) rezerwowe, w tym:	0,00	0,00
-	tworzone zgodnie z umową (statutem) spółki	0,00	0,00
-	na udziały (akcje) własne	0,00	0,00
V.	Zysk (strata) z lat ubiegłych	1 044 582,13	1 772 565,12
VI.	Zysk (strata) netto	661 596,47	573 294,05
VII.	Odpisy z zysku netto w ciągu roku obrotowego (wielkość ujemna)	0,00	0,00
B.	Zobowiązania i rezerwy na zobowiązania	7 865 959,53	5 606 894,00
I.	Rezerwy na zobowiązania	1 780,00	891,00
1.	Rezerwa z tytułu odroczonego podatku dochodowego	1 780,00	891,00
2.	Rezerwa na świadczenia emerytalne i podobne	0,00	0,00
-	długoterminowa	0,00	0,00
-	krótkoterminowa	0,00	0,00
3.	Pozostałe rezerwy	0,00	0,00
-	długoterminowe	0,00	0,00
-	krótkoterminowe	0,00	0,00
II.	Zobowiązania długoterminowe	393 251,42	502 680,93
1.	Wobec jednostek powiązanych	0,00	0,00
2.	Wobec pozostałych jednostek, w których jednostka posiada zaangażowanie w kapitale	0,00	0,00
3.	Wobec pozostałych jednostek:	393 251,42	502 680,93
a)	kredyty i pożyczki	0,00	0,00
b)	z tytułu emisji dłużnych papierów wartościowych	0,00	0,00
c)	inne zobowiązania finansowe	393 251,42	502 680,93
d)	zobowiązania wekslowe	0,00	0,00
e)	inne	0,00	0,00
III.	Zobowiązania krótkoterminowe	7 470 928,11	5 103 322,07
1.	Zobowiązania wobec jednostek powiązanych	0,00	0,00
a)	z tytułu dostaw i usług, o okresie wymagalności:	0,00	0,00
-	do 12 miesięcy	0,00	0,00
-	powyżej 12 miesięcy	0,00	0,00
b)	inne	0,00	0,00
2.	Zobowiązania wobec pozostałych jednostek, w których jednostka posiada zaangażowanie w kapitale	0,00	0,00
a)	z tytułu dostaw i usług, o okresie wymagalności:	0,00	0,00
-	do 12 miesięcy	0,00	0,00
-	powyżej 12 miesięcy	0,00	0,00
b)	inne	0,00	0,00
3.	Zobowiązania wobec pozostałych jednostek	7 470 928,11	5 103 322,07

Pasywa		na dzień 31.03.2025 r.	na dzień 31.03.2024 r.
a)	kredyty i pożyczki	2 797 751,56	2 070 621,81
b)	z tytułu emisji dłużnych papierów wartościowych	0,00	0,00
c)	inne zobowiązania finansowe	0,00	0,00
d)	z tytułu dostaw i usług, o okresie wymagalności:	4 252 945,31	2 562 127,89
-	do 12 miesięcy	4 252 945,31	2 562 127,89
-	powyżej 12 miesięcy	0,00	0,00
e)	zaliczki otrzymane na dostawy i usługi	0,00	0,00
f)	zobowiązania wekslowe	0,00	0,00
g)	z tytułu podatków, ceł, ubezpieczeń społecznych i zdrowotnych oraz innych tytułów publicznoprawnych	205 507,76	271 711,37
h)	z tytułu wynagrodzeń	140 675,17	118 722,59
i)	inne	74 048,31	80 138,41
4.	Fundusze specjalne	0,00	0,00
IV.	Rozliczenia międzyokresowe	0,00	0,00
1.	Ujemna wartość firmy	0,00	0,00
2.	Inne rozliczenia międzyokresowe	0,00	0,00
-	długoterminowe	0,00	0,00
-	krótkoterminowe	0,00	0,00
Pasywa razem		14 904 036,05	11 738 327,47

Tabela 6. Rachunek przepływów pieniężnych 7FIT S.A. (dane w PLN)

Lp.	Wyszczególnienie	od 01.01.2025 r. do 31.03.2025 r.	od 01.01.2024 r. do 31.03.2024 r.
A	Przepływy środków pieniężnych z działalności operacyjnej		
I	Zysk (strata) netto	661 596,47	573 294,05
II	Korekty razem	-621 154,67	-1 143 812,33
1	Amortyzacja	67 354,61	45 359,43
2	Zyski (straty) z tytułu różnic kursowych	0,00	0,00
3	Odsetki i udziały w zyskach (dywidendy)	0,00	0,00
4	Zysk (strata) z działalności inwestycyjnej	0,00	0,00
5	Zmiana stanu rezerw	0,00	0,00
6	Zmiana stanu zapasów	-460 585,90	-97 942,09
7	Zmiana stanu należności	-1 822 686,30	-1 549 322,38
8	Zmiana stanu zobowiązań krótkoterminowych, z wyjątkiem pożyczek i kredytów	1 571 639,59	474 213,49
9	Zmiana stanu rozliczeń międzyokresowych	-1 585,17	-16 120,78
10	Inne korekty	24 708,50	0,00
III	Przepływy pieniężne netto z działalności operacyjnej (I ± II)	40 441,80	-570 518,28
B	Przepływy środków pieniężnych z działalności inwestycyjnej		
I	Wpływy	10 000,00	0,00
1	Zbycie wartości niematerialnych i prawnych oraz rzeczowych aktywów trwałych	0,00	0,00
2	Zbycie inwestycji w nieruchomości oraz wartości niematerialne i prawne	0,00	0,00
3	Z aktywów finansowych, w tym:	10 000,00	0,00
a)	w jednostkach powiązanych	0,00	0,00
b)	w pozostałych jednostkach	10 000,00	0,00
-	zbycie aktywów finansowych	0,00	0,00
-	dywidendy i udziały w zyskach	0,00	0,00
-	spłata udzielonych pożyczek długoterminowych	10 000,00	0,00
-	odsetki	0,00	0,00
-	inne wpływy z aktywów finansowych	0,00	0,00
4	Inne wpływy inwestycyjne	0,00	0,00
II	Wydatki	0,00	414 836,04

Lp.	Wyszczególnienie	od 01.01.2025 r. do 31.03.2025 r.	od 01.01.2024 r. do 31.03.2024 r.
1	Nabycie wartości niematerialnych i prawnych oraz rzeczowych aktywów trwałych	0,00	414 836,04
2	Inwestycje w nieruchomości oraz wartości niematerialne i prawne	0,00	0,00
3	Na aktywa finansowe, w tym:	0,00	0,00
a)	w jednostkach powiązanych	0,00	0,00
b)	w pozostałych jednostkach	0,00	0,00
-	nabycie aktywów finansowych	0,00	0,00
-	udzielone pożyczki długoterminowe	0,00	0,00
4	Inne wydatki inwestycyjne	0,00	0,00
III	Przepływy pieniężne netto z działalności inwestycyjnej (I-II)	10 000,00	-414 836,04
C Przepływy środków pieniężnych z działalności finansowej			
I Wpływy		0,00	0,00
1	Wpływy netto z wydania udziałów (emisji akcji) i innych instrumentów kapitałowych oraz dopłat do kapitału	0,00	0,00
2	Kredyty i pożyczki	0,00	0,00
3	Emisja dłużnych papierów wartościowych	0,00	0,00
4	Inne wpływy finansowe	0,00	0,00
II Wydatki		-143 736,39	-992 982,40
1	Nabycie udziałów (akcji) własnych	0,00	0,00
2	Dywidendy i inne wypłaty na rzecz właścicieli	0,00	0,00
3	Inne, niż wypłaty na rzecz właścicieli, wydatki z tytułu podziału zysku	0,00	0,00
4	Spłaty kredytów i pożyczek	-186 391,40	-884 994,75
5	Wykup dłużnych papierów wartościowych	0,00	0,00
6	Z tytułu innych zobowiązań finansowych	0,00	0,00
7	Płatności zobowiązań z tytułu umów leasingu finansowego	42 655,01	-107 987,65
8	Odsetki	0,00	0,00
9	Inne wydatki finansowe	0,00	0,00
III	Przepływy pieniężne netto z działalności finansowej (I-II)	143 736,39	992 982,40
D	Przepływy pieniężne netto, razem (A.III ± B.III ± C.III)	194 178,19	7 628,08
E	Bilansowa zmiana stanu środków pieniężnych, w tym:	194 178,19	7 628,08
-	zmiana stanu środków pieniężnych z tytułu różnic kursowych	0,00	0,00
F	Środki pieniężne na początek okresu	668 868,92	310 828,68
G	Środki pieniężne na koniec okresu (F±D), w tym:	863 047,11	318 456,76
-	o ograniczonej możliwości dysponowania	0,00	0,00

Tabela 7. Zestawienie zmian w kapitale własnym 7FIT S.A.

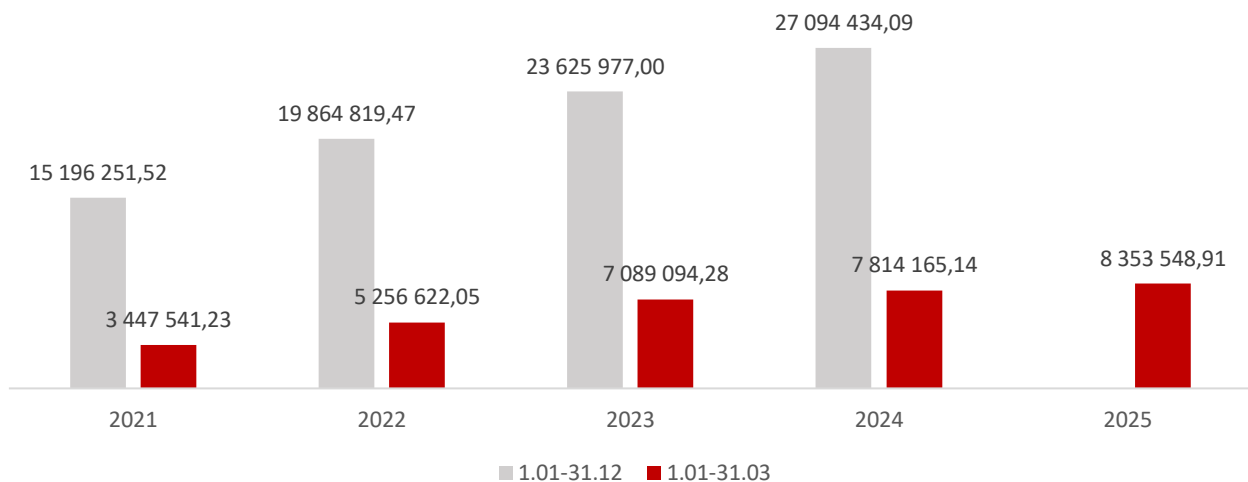
Lp.	Wyszczególnienie	od 01.01.2025 r. do 31.03.2025 r.	od 01.01.2024 r. do 31.03.2024 r.
I.	Kapitał (fundusz) własny na początek okresu (BO)	6 376 480,05	5 558 139,42
-	zmiany przyjętych zasad (polityki) rachunkowości	0,00	0,00
-	korekty błędów	0,00	0,00
I.a.	Kapitał (fundusz) własny na początek okresu (BO), po korektach	6 376 480,05	5 558 139,42
1	Kapitał (fundusz) podstawowy na początek okresu	179 250,00	179 250,00
1.1.	Zmiany kapitału (funduszu) podstawowego	0,00	0,00
a	zwiększenie (z tytułu)	24 708,50	0,00
-	wydania udziałów (emisji akcji) seria E	24 708,50	0,00
b	zmniejszenie (z tytułu)	24 708,50	0,00
-	umorzenie udziałów (akcji) seria A	24 708,50	0,00
1.2.	Kapitał (fundusz) podstawowy na koniec okresu	179 250,00	179 250,00
2	Kapitał (fundusz) zapasowy na początek okresu	5 127 939,42	3 606 324,30
2.1.	Zmiany kapitału (funduszu) zapasowego	24 708,50	0,00
a	zwiększenie (z tytułu)	24 708,50	0,00
-	emisji akcji powyżej wartości nominalnej,	0,00	0,00
-	z podziału zysku (ustawowo)	0,00	0,00

Lp.	Wyszczególnienie	od 01.01.2025 r. do 31.03.2025 r.	od 01.01.2024 r. do 31.03.2024 r.
-	z podziału zysku (ponad wymaganą ustawowo minimalną wartość)	0,00	0,00
-	pozostałe	24 708,50	0,00
b	zmniejszenie (z tytułu)	0,00	0,00
-	pokrycia straty	0,00	0,00
2.2.	Stan kapitału (funduszu) zapasowego na koniec okresu	5 152 647,92	3 606 324,30
3	Kapitał (fundusz) z aktualizacji wyceny na początek okresu - - zmiany przyjętych zasad (polityki) rachunkowości	0,00	0,00
3.1.	Zmiany kapitału (funduszu) z aktualizacji wyceny	0,00	0,00
a	zwiększenie (z tytułu)	0,00	0,00
-	...	0,00	0,00
b	zmniejszenie (z tytułu)	0,00	0,00
-	zbycia środków trwałych	0,00	0,00
3.2.	Kapitał (fundusz) z aktualizacji wyceny na koniec okresu	0,00	0,00
4	Pozostałe kapitały (fundusze) rezerwowe na początek okresu	24 708,50	0,00
4.1.	Zmiany pozostałych kapitałów (funduszy) rezerwowych	-24 708,50	0,00
a	zwiększenie (z tytułu)	0,00	0,00
-	...	0,00	0,00
b	zmniejszenie (z tytułu)	24 708,50	0,00
-	podwyższenie kapitału zakładowego	24 708,50	0,00
4.2.	Pozostałe kapitały (fundusze) rezerwowe na koniec okresu	0,00	0,00
5	Zysk (strata) z lat ubiegłych na początek okresu	1 044 582,13	1 772 565,12
5.1.	Zysk z lat ubiegłych na początek okresu	1 044 582,13	1 772 565,12
-	zmiany przyjętych zasad (polityki) rachunkowości	0,00	0,00
-	korekty błędów	0,00	0,00
5.2.	Zysk z lat ubiegłych na początek okresu, po korektach	0,00	0,00
a	zwiększenie (z tytułu)	0,00	0,00
-	podziału zysku z lat ubiegłych	0,00	0,00
b	zmniejszenie (z tytułu)	0,00	0,00
-	pokrycia straty	0,00	0,00
-	wypłata dywidendy	0,00	0,00
-	kapitał zapasowy	0,00	0,00
5.3.	Zysk z lat ubiegłych na koniec okresu	1 044 582,13	1 772 565,12
5.4.	Strata z lat ubiegłych na początek okresu (-)	0,00	0,00
-	zmiany przyjętych zasad (polityki) rachunkowości	0,00	0,00
-	korekty błędów	0,00	0,00
5.5.	Strata z lat ubiegłych na początek okresu, po korektach	0,00	0,00
a	zwiększenie (z tytułu)	0,00	0,00
-	przeniesienia straty z lat ubiegłych do pokrycia	0,00	0,00
b	zmniejszenie (z tytułu)	0,00	0,00
-	pokrycie z kapitału zapasowego	0,00	0,00
5.6.	Strata z lat ubiegłych na koniec okresu	0,00	0,00
5.7.	Zysk (strata) z lat ubiegłych na koniec okresu	1 044 582,13	1 772 565,12
6	Wynik netto	661 595,47	573 294,05
a	zysk netto	661 595,47	573 294,05
b	strata netto (wielkość ujemna)	0,00	0,00
c	odpisy z zysku (wielkość ujemna)	0,00	0,00
II	Kapitał (fundusz) własny na koniec okresu (BZ)	7 038 075,52	6 131 433,47
III	Kapitał (fundusz) własny, po uwzględnieniu proponowanego podziału zysku (pokrycia straty)	7 038 075,52	6 131 433,47

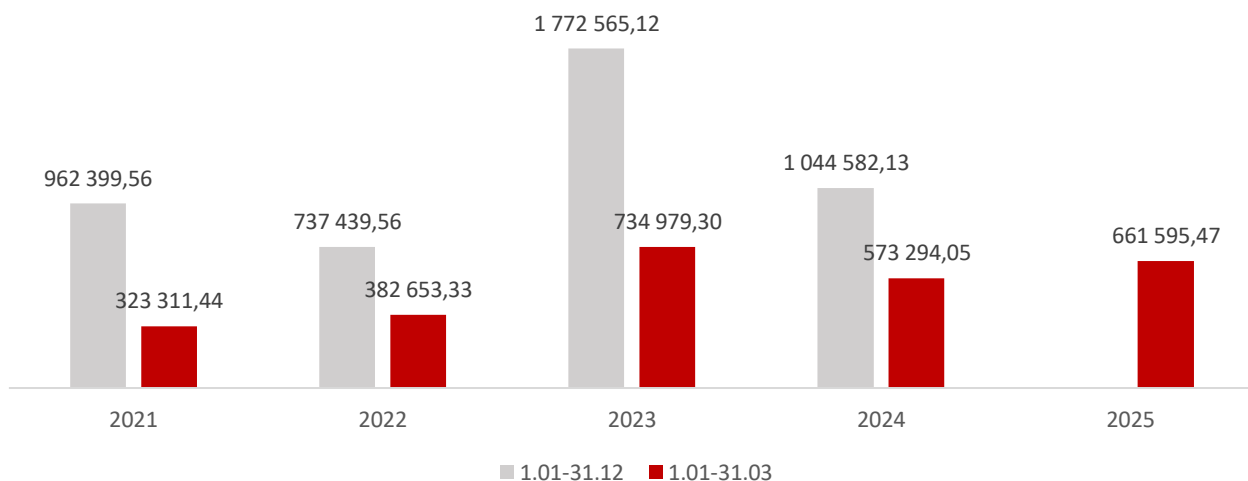
8. KOMENTARZ EMITENTA NA TEMAT OKOLICZNOŚCI I ZDARZEŃ ISTOTNIE WPŁYWAJĄCYCH NA DZIAŁALNOŚĆ EMITENTA, JEGO SYTUACJĘ FINANSOWĄ I WYNIKI OSIĄGNIĘTE W DANYM KWARTALE

W I kwartale 2025 r. Spółka osiągnęła przychody ze sprzedaży w wysokości 8,35 mln zł, w porównaniu do 7,81 mln zł w analogicznym okresie 2024 r., co oznacza wzrost o 6,46% r/r. Wynik netto za okres sprawozdawczy wyniósł 0,66 mln zł i był wyższy o ponad 0,09 mln zł w stosunku do wyniku za I kwartał 2024, co oznacza wzrost o 13,35% r/r.

Przychody netto



Zysk netto



W I kwartale 2025 r. Spółka brała udział w dwóch misjach gospodarczych. W dniach 17-19 lutego 2025 r. przedstawiciel Spółki uczestniczył w targach "Beauty Asia" w Singapurze, gdzie mieliśmy przyjemność poznać nowych potencjalnych kontrahentów, z którymi obecnie prowadzimy dalsze rozmowy o współpracy. W dniach 5-7 marca 2025 r. braliśmy udział w targach "Medical Japan" w Osace. Taką misję gospodarczą zorganizował dolnośląski Urząd Marszałkowski, a odbyło się to w ramach drugiej edycji programu "Going Global 4.0 - Internacjonalizacja Dolnośląskich Przedsiębiorców



realizowanego w ramach Programu Funduszy Europejskich dla Dolnego Śląska 2021-2027, działanie 1.4 Wsparcie rozwoju MŚP, przez DAWG - Dolnośląską Agencję Współpracy Gospodarczej Sp. z o.o.

W I kwartale 2025 roku Spółka wprowadziła na rynek cztery nowe produkty marki 7Nutrition:

- CLEAR WHEY ISOLATE 500 G i 900 G- izolat białka serwatkowego (WPI) w sześciu smakach (zielone jabłko-kaktus, różowy grapefruit, jagodowy cukierek lodowy, owoce tropikalne, cytryna-limonka, truskawka-arbuz),
- CREATINE MONOHYDRATE 300 G i 500 G- zmikronizowana kreatyna z dodatkiem tauryny w ośmiu smakach (kaktus, cytryna limonka, poziomka, owocowy poncz, pomarańcza, mango, arbuz, zielone jabłko). Suplement diety zwiększający wydolność fizyczną.
- BB PRO EXTREME 324 G– suplement przedtreningowy zawierający 14 składników,
- VIPER 360 G - przedtreningowy suplement diety w proszku, wpierający wydolność fizyczną, koncentrację, regenerację oraz działanie układu nerwowego. Produkt zawiera składniki aktywne, takie jak jabłczan cytruliny, AAKG, beta-alanina, betaina, kofeina, adaptogeny, witaminy i ekstrakty roślinne.

NOWE PRODUKTY MARKI 7NUTRITION



9. INFORMACJA O MOŻLIWOŚCI REALIZACJI PRZEKAZANYCH DO PUBLICZNEJ WIADOMOŚCI PROGNOZY WYNIKÓW FINANSOWYCH

Spółka nie publikuje prognoz.

10. PODEJMOWANE PRZEZ EMITENTA, W OBSZARZE ROZWOJU PROWADZONEJ DZIAŁALNOŚCI, INICJATYWY NASTAWIONE NA WPROWADZENIE ROZWIĄZAŃ INNOWACYJNYCH W PRZEDSIĘBIORSTWIE

W I kwartale 2025 roku Emitent podejmował prace nad nowymi produktami Spółki, co zostało opisane w pkt.8.

11. OPIS STANU REALIZACJI DZIAŁAŃ I INWESTYCJI EMITENTA ORAZ HARMONOGRAM ICH REALIZACJI, O KTÓRYCH EMITENT INFORMOWAŁ W DOKUMENCIE INFORMACYJNYM

Zapisy §10 pkt 13 a) Załącznika Nr 1 do Regulaminu Alternatywnego Systemu Obrotu nie dotyczą Spółki 7FIT S.A.

12. INFORMACJA DOTYCZACA LICZBY OSÓB ZATRUDNIONYCH PRZEZ EMITENTA

Na dzień 31 marca 2025 r. i na dzień publikacji niniejszego raportu Spółka zatrudniała w przeliczeniu na pełne etaty odpowiednio 18 i 19 osób.
