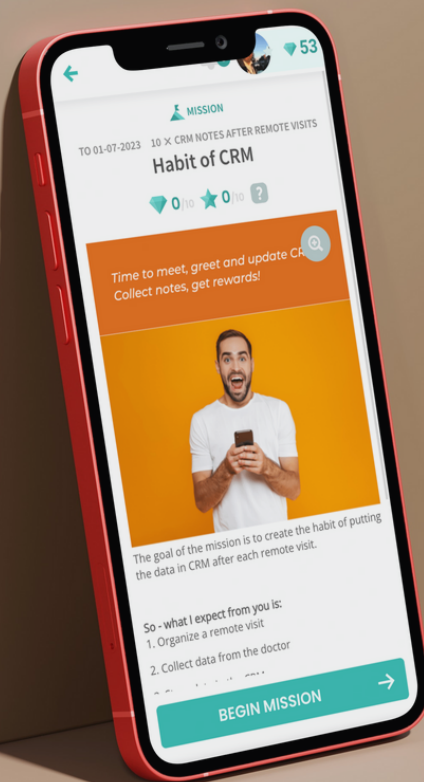


# 22 Q2

one2tribe

SKONSOLIDOWANY  
RAPORT KWARTALNY  
ZA II KWARTAŁ 2022  
ONE2TRIBE S.A.  
(DAWNIEJ JWA S.A.)

OBEJMUJĄCY OKRES  
OD 1 KWIETNIA 2022  
DO 30 CZERWCA 2022



WARSZAWA, 16 SIERPANIA 2022

# 1 SPIS TREŚCI

---

1	SPIS TREŚCI	2
2	LIST DO AKCJONARIUSZY	3
3	PODSTAWOWE INFORMACJE O SPÓŁCE	5
	3.1 WPROWADZENIE	5
	3.2 PLATFORMA TRIBEWARE	5
	3.3 LINIE BIZNESOWE SPÓŁKI	7
	3.4 GRUPA ONE2TRIBE S.A.	7
	3.5 DANE EMITENTA	8
	3.6 DANE SPÓŁEK ZALEŻNYCH	8
	3.7 INSTRUMENTY FINANSOWE EMITENTA (NA DZIEŃ PUBLIKACJI RAPORTU)	9
	3.8 HISTORIA EMITENTA	9
	3.9 ZARZĄD EMITENTA	10
	3.10 RADA NADZORCZA EMITENTA	10
	3.11 STRUKTURA AKCJONARIATU EMITENTA	11
4	SKRÓCONE SPRAWOZDANIE KWARTALNE ZA II KWARTAŁ 2022 R.	12
	4.1 PODSTAWA SPORZĄDZENIA RAPORTU OKRESOWEGO ZA II KWARTAŁ 2022 R.	12
	4.2 JEDNOSTKOWE SKRÓCONE KWARTALNE SPRAWOZDANIE FINANSOWE ZA II KWARTAŁ 2022 ROKU	13
	4.2.1 Bilans One2tribe S.A.	13
	4.2.2 Rachunek zysków i strat (wariant kalkulacyjny) One2tribe S.A.	16
	4.2.3 Rachunek przepływów pieniężnych (metoda pośrednia) One2tribe S.A.	16
	4.2.4 Zestawienie zmian w kapitale (funduszu) własnym One2tribe S.A.	18
	4.2.5 Informacje uzupełniające	19
	4.3 SKONSOLIDOWANE SKRÓCONE KWARTALNE SPRAWOZDANIE FINANSOWE ZA II KWARTAŁ 2022 ROKU	19
	4.3.1 Skonsolidowany bilans One2tribe S.A.	19
	4.3.2 Skonsolidowany rachunek zysków i strat (wariant kalkulacyjny) One2tribe S.A.	22
	4.3.3 Skonsolidowany rachunek przepływów pieniężnych (metoda pośrednia) One2tribe S.A.	23
	4.3.4 Skonsolidowane zestawienie zmian w kapitale (funduszu) własnym One2tribe S.A.	24
	4.4 SKRÓCONE SPRAWOZDANIE FINANSOWE PODMIOTU PRZEJMOWANEGO ONE2TRIBE SP. Z O.O. NA DZIEŃ POPRZEDZAJĄCY POŁĄCZENIE, TJ. 6 KWIETNIA 2022R.	25
	4.4.1 Bilans One2tribe Sp. z o.o.	25
	4.4.2 Rachunek zysków i strat (wariant kalkulacyjny) One2tribe SP. z o.o.	28
	4.4.3 Informacje uzupełniające – One2tribe sp. z o.o.	29
5	INFORMACJE O ZASADACH PRZYJĘTYCH PRZY SPORZĄDZENIU SKONSOLIDOWANEGO I JEDNOSTKOWEGO RAPORTU KWARTALNEGO	30
6	POZOSTAŁE INFORMACJE	34
7	OŚWIADCZENIE ZARZĄDU SPÓŁKI W SPRAWIE RZETELNOŚCI SPRAWOZDANIA FINANSOWEGO.	36

## 2 LIST DO AKCJONARIUSZY

Szanowni akcjonariusze,

Przekazujemy w Państwa ręce skonsolidowany raport One2tribe S.A. prezentujący wyniki finansowe za II kwartał 2022 oraz najważniejsze informacje dotyczące działalności Spółki oraz Grupy Kapitałowej w drugim kwartale i półroczu tego roku.

Raport za drugi kwartał jest szczególnie, ze względu na pierwszą prezentację wyników finansowych po połączeniu spółek JWA S.A. z One2tribe Sp. z o.o., które dokonało się 7 kwietnia 2022 roku. Raport zawiera również dane skonsolidowane, gdyż do dnia połączenia One2Tribe Sp. z o.o. była zwolniona z konsolidacji sprawozdań na podstawie art. 56 ustawy o rachunkowości.

W wyniku przejęcia, w One2tribe S.A. realizujemy model biznesowy, który konsekwentnie rozwijamy od ponad sześciu lat w prawie dwudziestoletniej historii naszej marki.

Z tego punktu widzenia kluczowe mogą być dla Państwa wyniki spółki przejmowanej, czyli One2tribe Sp. o.o. Nie są one bowiem widoczne wprost w danych Spółki Akcyjnej. Na dzień poprzedzający połączenie Spółka z o.o. zamknęła swoje księgi rachunkowe (w tym i rachunek wyników - analogicznie jak na koniec roku) i zapisy zostały przeniesione bilansowo do ksiąg Spółki Akcyjnej.

<b>One2tribe Sp. z o.o.</b> spółka przejmowana	<b>31.12.2021</b> koniec roku poprzedniego	<b>6.04.2022</b> na dzień przed połączeniem
<b>Przychody</b>	<b>11,90 mln</b>	<b>2,20 mln</b>
<b>EBITDA</b>	<b>1,50 mln</b>	<b>0,04 mln</b>
<b>Zysk netto</b>	<b>0,10 mln</b>	<b>0,10 mln</b>

One2tribe S.A. (dawniej JWA S.A.) w drugim kwartale 2022 roku, przy uwzględnieniu wpływu połączenia Spółek (od 7.04.2022 r.), a więc dzięki przejętemu modelowi biznesowemu, wykazała skokowy wzrost przychodów w porównaniu do zeszłego roku.

<b>One2tribe S.A. (dane jednostkowe)</b> (dawniej JWA S.A., spółka przejmująca)	<b>30.06.2022</b> Na koniec II kwartału 2022	<b>30.06.2021</b> Na koniec II kwartału 2021
<b>Przychody</b>	<b>2,20 mln</b>	<b>0,17 mln</b>
<b>EBITDA</b>	<b>0,03 mln</b>	<b>- 0,24 mln</b>
<b>Zysk netto</b>	<b>- 0,3 mln</b>	<b>- 0,4 mln</b>

Ze względów opisanych powyżej wynik w połowie roku nie uwzględnia przychodu i zysku odnotowanego przez Spółkę z.o.o. (przychód z biznesu wyniósłby wtedy ponad 4,40 mln zł).

Chcemy tutaj także nadmienić, że największe znaczenie dla wyniku ma druga połowa roku, gdyż następuje wtedy intensyfikacja działań po stronie Klientów Spółki, skutkująca wzrostem obrotów (zamówienia roczne, kampanie świąteczne).

Prosimy również zauważyć, że zysk netto obarczony jest amortyzacją, której wysokość wynika z poniesionych wieloletnich nakładów na platformę technologiczną Tribeware (kluczowym wskaźnikiem do analizy rentowności są więc wskaźniki EBIT i EBITDA).

Liczymy, że powyższe wyjaśnienia pomogą Państwu w zrozumieniu działalności Spółki oraz pomogą docenić jej wzrost i potencjał. Jednocześnie dziękujemy za Państwa dotychczasowe zaufanie i wsparcie naszego rozwoju.

**Radostaw Sosnowski**  
Prezes Zarządu  
One2tribe S.A.

**Wojciech Ozimek**  
Wiceprezes Zarządu  
One2tribe S.A.

## 3 PODSTAWOWE INFORMACJE O SPÓŁCE

---

### 3.1 Wprowadzenie

One2tribe S.A. udostępnia na rynku polskim i zagranicznych usługi do zarządzania wydajnością (*performance management*), uczenia i motywowania pracowników dzięki rozwiązaniu platformowemu o nazwie **Tribeware**.

Platforma oferowana w modelu SaaS (*Software-as-a-Service*) pozwala na definiowanie celów i zadań dla pracowników. Plan prac może być dynamicznie dostosowywany (personalizowany) do wiedzy, umiejętności oraz aktualnej sytuacji pracownika (stres, sposób pracy, obciążenie, poziom wydajności).

Rozwiązanie korzysta z innowacyjnych technik bazujących na psychologii behawioralnej, gamifikacji oraz uczeniu społecznym, żeby odpowiednio nagrodzić pracownika za pracę, czy podpowiedzieć mu jak ma działać.

Użytkownicy są nagradzani za wykonane zadania, zaś nagrodami są wygrywane punkty, które mogą być wymienione w katalogu nagród na towary rzeczowe, pieniężno-rzeczowe, bądź pieniężne. W dużych organizacjach system stanowi uzupełnienie typowego modelu wynagrodzeń.

Z rozwiązania korzysta codziennie około 80.000 osób w 7 krajach (oprócz Polski, są to kraje Zatoki Perskiej). Do grona klientów One2tribe S.A. należą takie marki jak: Lidl, Play, Santander, Vision Express czy Sanofi-Aventis.

### 3.2 Platforma Tribeware

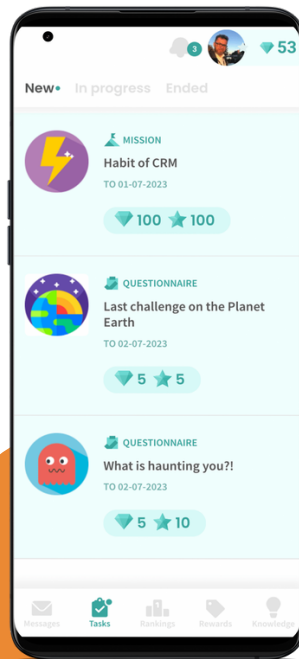
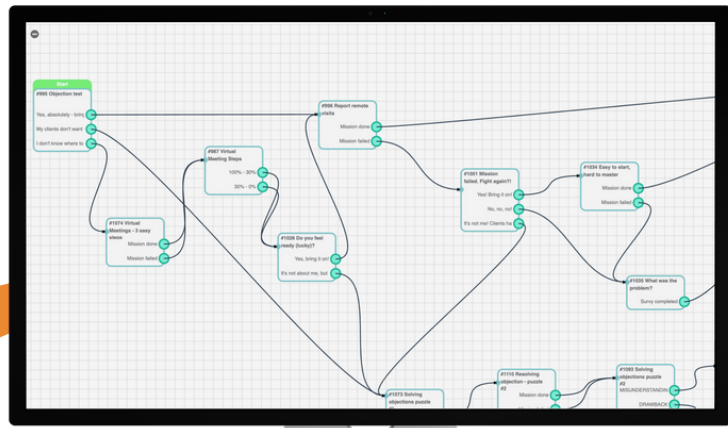
Głównym produktem One2tribe S.A. jest platforma **Tribeware**, która łączy w sobie następujące funkcje.

- **Planowanie zadań** – obejmujące liczenie zwrotu z inwestycji (zwrot z inwestycji = zysk z danego zadania – wydatek na nagrodę), personalizację zadań (dostosowanie do możliwości pracownika) oraz mechanizmy optymalizacji i raportowania.
- **Przydzielanie zadań pracownikom i kontrolowanie ich realizacji** – łączące w sobie cechy systemu motywacyjnego (zadanie = nagroda), e-learningu (nauka realizacji zadania), gry komputerowej (motywacja oparta o gamifikację) oraz portalu społecznościowego (uczenie się od innych). Mimo wielu funkcji aplikacja jest prosta i intuicyjna dla użytkownika.
- **Systemu e-commerce do dystrybucji nagród** – w samej aplikacji użytkownik może odbierać nagrody za zgromadzone punkty. W ten sposób platforma staje się także systemem motywacyjnym.

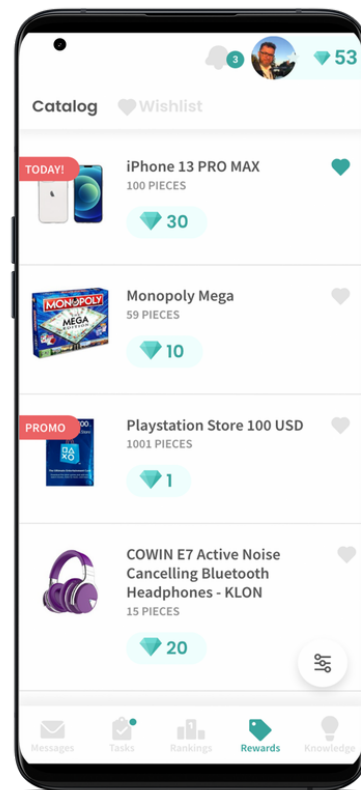
Model działania platformy pokazuje schemat na następnej stronie.

System pozwala menadżerom definiować zadania i nagrody dla pracowników.

Rozwiązanie opiera się o mechanizmy liczenia zwrotu z inwestycji (ROI\*), planowania kampanii czy optymalizację pracy.



Pracownicy korzystają z aplikacji, która proponuje im zadania do wykonania (wraz z nagrodami), Aplikacja pełni rolę wirtualnego trenera - ucząc i wspierając w realizacji. System umożliwi także uczenie społeczne, pokazując jak radzą sobie inni oraz zachęcając do współpracy lub rywalizacji (gamifikacja).



Realizując zadania, pracownik gromadzi punkty, które może wymienić na nagrody. Całość procesu obsługi benefitów jest zarządzana przez One2tribe. (logistyka, podatki, reklamacje, rozliczenia).

\*ROI - Return On Investment

### 3.3 Linie biznesowe Spółki

Model biznesowy Spółki opiera się o trzy linie biznesowe:

Linia biznesowa	Model rozliczeń
Platforma (Software-as-a-Service)	Opłata za użytkownika za miesiąc /kwartał/rok
Obsługa nagród (E-commerce)	Prowizja od obsługi nagród /przychód z dystrybucji nagród
Konsulting	Opłata za czas (time&material) konsultanta

### 3.4 Grupa One2tribe S.A.

Opisany powyżej model działania i linie biznesowe działają w oparciu o poszczególne Spółki Grupy One2tribe S.A.

Spółka	Opis
One2tribe Labs Sp. z o.o.	Firma IT (software-house), której celem jest rozwój platformy Tribeware. Zajmuje się także pracami badawczo-rozwojowymi oraz wspiera rolę operatora platformy.
Logis2tribe Sp. z o.o.	Firma logistyczna. Zajmuje się zarządzaniem i utrzymaniem ciągłości dostaw logistycznych, tzn. pełnym procesem nabywania, magazynowania, konfekcji i dystrybucji nagród rzeczowych udostępnianych użytkownikom platformy Tribeware poprzez wewnętrzny system e-Commerce, Spółka zależna dzięki posiadaniu licencji na platformę od Emitenta jest zdolna do oferowania swoich usług samodzielnie, w tym w obsłudze tzw. kafeterii.
One2tribe S.A.	Spółka nadrzędna, zajmująca się sprzedażą i marketingiem platformy, zarządzaniem projektami wdrożeniowymi u poszczególnych klientów, utrzymaniem wdrożeń od strony zarządczej i finansowej.

### 3.5 Dane Emitenta

<b>Nazwa Spółki</b>	<b>One2tribe S.A.</b>
<b>Forma prawna:</b>	Spółka Akcyjna
<b>Siedziba:</b>	Warszawa
<b>Adres:</b>	ul. Piękna 49, 00-672 Warszawa
<b>Strona www:</b>	<a href="http://www.one2tribe.pl">http://www.one2tribe.pl</a>
<b>E-mail:</b>	<a href="mailto:kontakt@one2tribe.pl">kontakt@one2tribe.pl</a>
<b>Statystyczny numer identyfikacyjny REGON:</b>	302555141
<b>Numer identyfikacji podatkowej NIP:</b>	7822564519
<b>Numer KRS:</b>	0000612542

### 3.6 Dane spółek zależnych

<b>Nazwa Spółki</b>	<b>One2tribe Labs Sp. z o.o.</b>
<b>Forma prawna:</b>	Spółka z ograniczoną odpowiedzialnością
<b>Siedziba:</b>	Sosnowiec
<b>Adres:</b>	ul. Wojska Polskiego 8, 41-208 Sosnowiec
<b>Strona www:</b>	<a href="http://www.one2tribe.pl">http://www.one2tribe.pl</a>
<b>E-mail:</b>	<a href="mailto:kontakt@one2tribe.pl">kontakt@one2tribe.pl</a>
<b>Statystyczny numer identyfikacyjny REGON:</b>	366045022
<b>Numer identyfikacji podatkowej NIP:</b>	6443523680
<b>Numer KRS:</b>	0000658346
<b>Udział emitenta w kapitale</b>	100 %

<b>Nazwa Spółki</b>	<b>Logis2Tribe Sp. z o.o.</b>
<b>Forma prawna:</b>	Spółka z ograniczoną odpowiedzialnością
<b>Siedziba:</b>	Warszawa
<b>Adres:</b>	ul. Antoniewska 1D lok. 30, 02-977 Warszawa
<b>Strona www:</b>	<a href="http://www.one2tribe.pl">http://www.one2tribe.pl</a>
<b>E-mail:</b>	<a href="mailto:kontakt@one2tribe.pl">kontakt@one2tribe.pl</a>
<b>Statystyczny numer identyfikacyjny REGON:</b>	365904078
<b>Numer identyfikacji podatkowej NIP:</b>	5213756894
<b>Numer KRS:</b>	0000652570
<b>Udział emitenta w kapitale</b>	90% bezpośrednio 10% podmiot zależny One2Tribe Labs Sp. z o.o.



### 3.7 Instrumenty finansowe Emitenta (na dzień publikacji raportu)

Seria	A, B, C
ISIN (seria A i B)	PLJWASA00013
ISIN (seria C)	PLJWASA00054
liczba akcji notowanych	9 663 467
liczba akcji ogółem	55 220 027
wartość nominalna 1 akcji	0,10 zł
data pierwszego notowania	2016-07-25
Rynek	NewConnect
Rodzaj rynku	ASO GPW

### 3.8 Historia Emitenta

Podstawę prawną dla utworzenia i prowadzenia działalności przez Emitenta stanowią przepisy Kodeksu Spółek Handlowych i Statutu Spółki. One2Tribe S.A. powstała wskutek przekształcenia spółki JWA sp. z o.o. w spółkę akcyjną JWA S.A. Rejestracja zmiany formy prawnej Emitenta nastąpiła 13 kwietnia 2016 roku.

W dniu 7 kwietnia 2022 r. nastąpiło połączenie JWA S.A. z siedzibą w Warszawie (spółka przejmująca) przez przejęcie spółki pod firmą One2tribe sp. z o.o. z siedzibą w Regułach (spółka przejmowana) w trybie art. 492 § 1 pkt 1 ksh, tj. poprzez przeniesienie całego majątku spółki przejmowanej na emitenta w zamian za nowo emitowane akcje zwykłe na okaziciela serii C, które spółka przejmująca wydała w dniu 13 kwietnia 2022r. wspólnikom spółki przejmowanej na zasadach określonych w Planie Połączenia spółki przejmującej i spółki przejmowanej uzgodnionym w dniu 29 października 2021 r. Połączenie nastąpiło na podstawie Uchwały Nadzwyczajnego Walnego Zgromadzenia spółki przejmującej z dnia 11 marca 2022 roku oraz Uchwały Nadzwyczajnego Zgromadzenia Wspólników spółki przejmowanej z dnia 11 marca 2022 roku.

Uchwałą Nadzwyczajnego Walnego Zgromadzenia JWA S.A. z dnia 11 marca 2022 roku została zmieniona firma Emitenta na One2Tribe Spółka Akcyjna.

Spółka One2tribe S.A. kontynuuje model biznesowy One2tribe Sp. z o.o.

One2Tribe Sp. z o.o. została założona w roku 2003 i przez 12 lat zajmowała się tworzeniem innowacyjnych gier online (m.in. lokalizacyjna gra *Xyber Mech*, przeglądarkowy *The Witcher Versus* na licencji CD-Projekt RED). W roku 2011 firma otrzymała nagrodę w konkursie Nexon Initiative za innowacyjną koncepcję gry online. Z gier One2tribe skorzystało ponad 5 milionów graczy w 26 krajach.

W roku 2011 firma zaczęła rozważać wejście na rynek gier dla biznesu. Skłoniła ją do tego zgromadzona wiedza w zakresie budowy gier oraz rosnąca konkurencja na rynku *social games* (gry Facebook, Nasza Klasa, gry mobilne SMS). W ten sposób platforma Tribeware, z której firma

korzystała przy budowie produktów rozrywkowych została dostosowana do zupełnie nowego rynku – rozwiązań korporacyjnych. Przez kolejne lata rozwiązanie było wzbogacane o funkcje związane z psychologią behawioralną, zarządzaniem scenariuszami zadań dla pracowników czy kampaniami motywacyjnymi. System wyszedł poza planowane wcześniej ramy rozwiązania gamifikacyjnego i dzisiaj stanowi rozwiązanie z gatunku **zarządzania wydajnością pracowniczą (empolyee performance management)**. Unikatową cechą Tribeware jest łączenie dwóch celów:

- celu pracodawcy – którym jest efekt biznesowy i zwrot z inwestycji
- celu pracownika – którym jest osobisty rozwój i dobrobyt (oraz nagroda)

Wizja ta poparta jest badaniami naukowymi (między innymi wypracowanymi z partnerami naukowymi z całej Europy w ramach ESGI – European Study Groups for Industry). Nasze podejście było także wyróżniane w międzynarodowych konkursach (m.in. IBM Watson AI XPRIZE, Vivatech Challenge).

Platforma jest stosowana w wielu dziedzinach:

- Do motywacji sprzedaży (m.in. sieć sprzedaży Play, sieć Al.Capone, sieć Vision Express)
- W procesach transformacji firmy (m.in. Sanofi-Aventis, Bayer, Vienna Life)
- W komunikacji pracowniczej (bank Santander)
- W procesach rozwojowych i e-learningowych

### **3.9 Zarząd Emitenta**

W prezentowanym okresie, tj. od 01 kwietnia do 30 czerwca 2022 roku:

- funkcję Prezesa Zarządu pełnił Pan **Radosław Sosnowski**, sprawujący tę funkcję również na dzień publikacji niniejszego raportu.
- Funkcję Wiceprezesa Zarządu pełnił Pan **Wojciech Ozimek**, sprawujący tę funkcję również na dzień publikacji niniejszego raportu.

### **3.10 Rada Nadzorcza Emitenta**

Skład Rady Nadzorczej Spółki w II kwartale 2022 roku prezentował się następująco:

Piotr Sulima - Przewodniczący Rady Nadzorczej

Borys Czerniejewski – Członek Rady Nadzorczej

Radosław Marter – Członek Rady Nadzorczej

Robert Skolimowski – Członek Rady Nadzorczej

Jakub Warmuz – Członek Rady Nadzorczej

Na dzień publikacji raportu skład Rady Nadzorczej nie zmienił się.

### 3.11 Struktura akcjonariatu Emitenta

Struktura akcjonariatu Spółki ze wskazaniem akcjonariuszy posiadających na dzień publikacji niniejszego raportu, co najmniej 5% głosów na walnym zgromadzeniu przedstawiona jest w poniższej tabeli.

Akcjonariusz	Liczba akcji	Liczba głosów	Udział w kapitale zakładowym	Udział w głosach na WZ
Wojciech Ozimek wraz z żoną Agnieszką Rabenda-Ozimek i ojcem Leszkiem Ozimek	13.530.440	13.530.440	24,50%	24,50%
EquiTech Fundusz Inwestycyjny Zamknięty Aktywów Niepublicznych w Likwidacji	7.657.160	7.657.160	13,87%	13,87%
T-HUB spółka z ograniczoną odpowiedzialnością spółka komandytowa	7.650.720	7.650.720	13,85%	13,85%
January Ciszewski wraz z JR HOLDING ASI S.A.	3.265.307	3.265.307	5,91%	5,91%
Zygmunt Grajkowski	2.859.360	2.859.360	5,18%	5,18%
Pozostali	20.257.040	20.257.040	36,68%	36,68%
<b>Razem</b>	<b>55.220.027</b>	<b>55.220.027</b>	<b>100%</b>	<b>100%</b>

## 4 SKRÓCONE SPRAWOZDANIE KWARTALNE ZA II KWARTAŁ 2022 R.

---

### 4.1 Podstawa sporządzenia raportu okresowego za II kwartał 2022 r.

Niniejszy raport został sporządzony na podstawie § 5 ust. 1 - 3, zgodnie z ust. 4.1. i 4.2. oraz zgodnie z ust. 5.1. i 5.2. Załącznika nr 3 do Regulaminu Alternatywnego Systemu Obrotu *Informacje bieżące i okresowe przekazane w alternatywnym systemie obrotu na rynku NewConnect*.

Jednostkowe sprawozdanie finansowe zawiera dane Spółki ONE2TRIBE S.A. za II kwartał 2022 roku i obejmuje okres od 01 kwietnia do 30 czerwca 2022 roku oraz dane porównawcze za okres 01 kwietnia do 30 czerwca 2021 roku, a także dane finansowe narastająco w bieżącym roku obrotowym oraz roku poprzednim.

Od momentu połączenia Emitenta z One2Tribe Sp. z o.o. w rozumieniu obowiązujących przepisów o rachunkowości utworzyła się grupa kapitałowa One2Tribe S.A. w skład której wchodzi:

- One2Tribe S.A. – jednostka dominująca
- One2Tribe Labs Sp. z o.o. – jednostka w 100% zależna od Emitenta
- Logis2Tribe Sp. z o.o. – jednostka w 100% zależna od Emitenta

Skonsolidowane sprawozdanie finansowe grupy kapitałowej One2Tribe S.A. zostało sporządzone przez podmiot dominujący, tj. One2Tribe S.A. konsolidacją metodą pełną, według art. 60 ustawy o rachunkowości. Objęte nim zostały dane wyżej wymienionych dwóch podmiotów za II kwartał 2022 roku i obejmują okres od 01 kwietnia do 30 czerwca 2022 roku oraz dane porównawcze za okres 01 kwietnia do 30 czerwca 2021 roku, a także dane finansowe narastająco w bieżącym roku obrotowym oraz roku poprzednim.

W sprawozdaniu skonsolidowanym uwzględnione zostały także, przy zastosowaniu metody praw własności zgodnie z art. 63 ustawy o rachunkowości, dane jednostki stowarzyszonej OnePharma Sp. z o.o. O nabyciu udziałów w jednostce przez One2Tribe Sp. z o.o. Emitent informował w Raporcie Bieżącym nr 7/2022.

W związku z połączeniem Spółki (spółka przejmująca) ze spółką One2tribe Sp. z o.o. (spółka przejmowana), które nastąpiło w dniu 7 kwietnia 2022 roku, dane finansowe spółki przejmowanej zostały ujęte w następujący sposób:

**Aktywa netto spółki przejmowanej** zostały ujęte w księgach rachunkowych spółki przejmującej poprzez sumowanie poszczególnych pozycji aktywów i pasywów spółki przejmującej według ich wartości księgowej z odpowiednimi pozycjami aktywów i pasywów spółki przejętej, w tym wartością firmy, według ich wartości godziwej ustalonej na dzień połączenia.

W bilansie połączonych spółek wyłączeniu podlegały wzajemne należności i zobowiązania oraz inne rozrachunki o podobnym charakterze.

**Kapitał własny spółki przejętej**, ustalony jako aktywa netto według wartości godziwych na dzień połączenia, podlegał wyłączeniu, zaś w zamian wykazano wartość wyemitowanych akcji. W związku z tym, że wartość rynkowa wydanych akcji jest wyższa od ich wartości nominalnej, to

nadwyżkę taką zaliczono do kapitału zapasowego.

Osiągnięte zyski spółki przejmowanej od początku roku obrotowego 2022 do dnia połączenia, korygują aktywa netto połączonych spółek i nie są włączone w przychody i koszty oraz zyski i straty. Włączeniu do rachunku zysków i strat za rok obrotowy 2022 podlegają przychody i koszty oraz zyski i straty spółki przejętej od dnia połączenia oraz spółki przejmującej od początku roku obrotowego.

Podstawowe dane finansowe spółki One2Tribe Sp. z o.o. (przejętej) na dzień poprzedzający połączenie zostały przedstawione w części 4.4 *Skrócone sprawozdanie finansowe podmiotu przejmowanego One2Tribe Sp. z o.o. na dzień poprzedzający połączenie, tj. 6 kwietnia 2022r.*

Elementy sprawozdania finansowego zaprezentowane w niniejszym raporcie okresowym zostały sporządzone zgodnie z ustawą z dnia 29 września 1994 r. o rachunkowości.

Dane finansowe, o ile nie wskazano inaczej, wyrażone zostały w złotych (PLN).

## 4.2 Jednostkowe skrócone kwartalne sprawozdanie finansowe za II kwartał 2022 roku

### 4.2.1 Bilans One2tribe S.A.

Wyszczególnienie	Stan na 30.06.2022	Stan na 30.06.2021
<b>AKTYWA</b>		
<b>A. AKTYWA TRWAŁE</b>	<b>31 424 072,90</b>	<b>1 158 816,87</b>
<b>I. Wartości niematerialne i prawne</b>	<b>25 149 650,87</b>	<b>1 157 694,87</b>
1. Koszty zakończonych prac rozwojowych	4 756 149,30	0,00
2. Wartość firmy	20 393 501,57	0,00
3. Inne wartości niematerialne i prawne	0,00	1 157 694,87
4. Zaliczki na wartości niematerialne i prawne	0,00	0,00
<b>II. Rzeczowe aktywa trwałe</b>	<b>5 848,39</b>	<b>0,00</b>
1. Środki trwałe	5 848,39	0,00
a) grunty (w tym prawo wieczystego użytkowania gruntu)	0,00	0,00
b) budynki, lokale i obiekty inżynierii lądowej i wodnej	0,00	0,00
c) urządzenia techniczne i maszyny	5 848,39	0,00
d) środki transportu	0,00	0,00
e) inne środki trwałe	0,00	0,00
2. Środki trwałe w budowie	0,00	0,00
3. Zaliczki na środki trwałe w budowie	0,00	0,00
1. Od jednostek powiązanych	0,00	0,00
2. Od pozostałych jednostek	0,00	0,00
<b>III. Należności długoterminowe</b>	<b>0,00</b>	<b>0,00</b>
1. Od jednostek powiązanych	0,00	0,00
2. Od pozostałych jednostek, w których jednostka posiada zaangażowanie w kapitale	0,00	0,00
3. Od pozostałych jednostek	0,00	0,00
<b>IV. Inwestycje długoterminowe</b>	<b>6 261 500,00</b>	<b>0,00</b>
1. Nieruchomości	0,00	0,00
2. Wartości niematerialne i prawne	0,00	0,00
3. Długoterminowe aktywa finansowe	6 261 500,00	0,00
a) w jednostkach powiązanych	6 261 500,00	0,00
- udziały lub akcje	6 261 500,00	0,00
- inne papiery wartościowe	0,00	0,00
- udzielone pożyczki	0,00	0,00
- inne długoterminowe aktywa finansowe	0,00	0,00
b) w pozostałych jednostkach, w których jednostka posiada zaangażowanie w kapitale	0,00	0,00
- udziały lub akcje	0,00	0,00

- inne papiery wartościowe	0,00	0,00
- udzielone pożyczki	0,00	0,00
- inne długoterminowe aktywa finansowe	0,00	0,00
c) w pozostałych jednostkach	0,00	0,00
- udziały lub akcje	0,00	0,00
- inne papiery wartościowe	0,00	0,00
- udzielone pożyczki	0,00	0,00
- inne długoterminowe aktywa finansowe	0,00	0,00
4. Inne inwestycje Długoterminowe	0,00	0,00
<b>V. Długoterminowe rozliczenia międzyokresowe</b>	<b>7 073,64</b>	<b>1 122,00</b>
1. Aktywa z tytułu odroczonego podatku dochodowego	0,00	1 122,00
2. Inne rozliczenia międzyokresowe	7 073,64	0,00
<b>B. AKTYWA OBROTOWE</b>	<b>4 322 498,85</b>	<b>883 749,43</b>
<b>I. Zapasy</b>	<b>0,00</b>	<b>0,00</b>
1. Materiały	0,00	0,00
2. Półprodukty i produkty w toku	0,00	0,00
3. Produkty gotowe	0,00	0,00
4. Towary	0,00	0,00
5. Zaliczki na dostawy	0,00	0,00
<b>II. Należności krótkoterminowe</b>	<b>1 961 765,04</b>	<b>410 464,70</b>
1. Należności od jednostek powiązanych	448 163,03	0,00
a) z tytułu dostaw i usług, o okresie spłaty:	448 163,03	0,00
- do 12 miesięcy	448 163,03	0,00
- powyżej 12 miesięcy	0,00	0,00
b) inne	0,00	0,00
2. Należności od pozostałych jednostek, w których jednostka posiada zaangażowanie w kapitale	0,00	0,00
a) z tytułu dostaw i usług, o okresie spłaty:	0,00	0,00
- do 12 miesięcy	0,00	0,00
- powyżej 12 miesięcy	0,00	0,00
b) inne	0,00	0,00
3. Należności od pozostałych jednostek	1 513 602,01	410 464,70
a) z tytułu dostaw i usług, o okresie spłaty:	1 015 622,18	78 897,74
- do 12 miesięcy	1 015 622,18	78 897,74
- powyżej 12 miesięcy	0,00	0,00
b) z tytułu podatków, dotacji, ceł, ubezpieczeń społecznych i zdrowotnych oraz innych świadczeń	432 726,00	331 479,96
c) inne	65 253,83	87,00
d) dochodzone na drodze sądowej	0,00	0,00
<b>III. Inwestycje krótkoterminowe</b>	<b>463 686,60</b>	<b>471 275,73</b>
1. Krótkoterminowe aktywa finansowe	463 686,60	471 275,73
a) w jednostkach powiązanych	0,00	0,00
- udziały lub akcje	0,00	0,00
- inne papiery wartościowe	0,00	0,00
- udzielone pożyczki	0,00	0,00
- inne krótkoterminowe aktywa finansowe	0,00	0,00
b) w pozostałych jednostkach	0,00	0,00
- udziały lub akcje	0,00	0,00
- inne papiery wartościowe	0,00	0,00
- udzielone pożyczki	60 539,72	0,00
- inne krótkoterminowe aktywa finansowe	0,00	0,00
c) środki pieniężne i inne aktywa pieniężne	403 146,88	471 275,73
- środki pieniężne w kasie i na rachunkach	403 146,88	471 275,73
- inne środki pieniężne	0,00	0,00
- inne aktywa pieniężne	0,00	0,00
2. Inne inwestycje krótkoterminowe	0,00	0,00
<b>IV. Krótkoterminowe rozliczenia międzyokresowe</b>	<b>1 897 047,21</b>	<b>2 009,00</b>
<b>C. NALEŻNE WPLĄTY NA KAPITAŁ PODSTAWOWY</b>	<b>0,00</b>	<b>0,00</b>
<b>D. UDZIAŁY (AKCJE) WŁASNE</b>	<b>0,00</b>	<b>0,00</b>
<b>AKTYWA RAZEM:</b>	<b>35 746 571,75</b>	<b>2 042 566,30</b>

Wyszczególnienie	Stan na 30.06.2022	Stan na 30.06.2021
<b>PASYWA</b>		
<b>A. KAPITAŁ (FUNDUSZ) WŁASNY</b>	<b>24 393 428,49</b>	<b>1 577 745,18</b>
<b>I. Kapitał (fundusz) podstawowy</b>	<b>5 522 002,70</b>	<b>966 346,70</b>
<b>II. Kapitał (fundusz) zapasowy, w tym:</b>	<b>22 656 634,76</b>	<b>2 660 878,93</b>
- nadwyżka wartości sprzedaży (wartości emisyjnej) nad wartością nom. udziałów (akcji)	0,00	0,00
<b>III. Kapitał (fundusz) z aktualizacji wyceny, w tym:</b>	<b>0,00</b>	<b>0,00</b>
- z tytułu aktualizacji wartości godziwej	0,00	0,00
<b>IV. Pozostałe kapitały (fundusze) rezerwowe, w tym:</b>	<b>882 695,57</b>	<b>882 695,57</b>
- tworzone zgodnie z umową (statutem) spółki	0,00	0,00
- na udziały (akcje) własne	0,00	0,00
<b>V. Zysk (strata) z lat ubiegłych</b>	<b>-4 321 526,13</b>	<b>-2 559 412,95</b>
<b>VI. Zysk (strata) netto roku obrotowego</b>	<b>-346 378,41</b>	<b>-372 763,07</b>
<b>VII. Odpisy z zysku netto w ciągu roku obrotowego (wielkość ujemna)</b>	<b>0,00</b>	<b>0,00</b>
<b>B. ZOBOWIĄZANIA I REZERWY NA ZOBOWIĄZ.</b>	<b>11 353 143,26</b>	<b>464 821,12</b>
<b>I. Rezerwy na zobowiązania</b>	<b>194 068,53</b>	<b>101 809,00</b>
1. Rezerwa z tytułu odroczonego podatku dochodowego	94 068,53	1 809,00
2. Rezerwa na świadczenia emerytalne i podobne	0,00	0,00
- długoterminowa	0,00	0,00
- krótkoterminowa	0,00	0,00
3. Pozostałe rezerwy	100 000,00	100 000,00
- długoterminowa	0,00	0,00
- krótkoterminowa	100 000,00	100 000,00
<b>II. Zobowiązania długoterminowe</b>	<b>1 954 503,56</b>	<b>153 377,63</b>
1. Wobec jednostek powiązanych	0,00	0,00
2. Wobec pozostałych jednostek, w których jednostka posiada zaangażowanie w kapitale	0,00	0,00
3. Wobec pozostałych jednostek	1 954 503,56	153 377,63
a) kredyty i pożyczki	1 954 503,56	153 377,63
b) z tytułu emisji dłużnych papierów wartościowych	0,00	0,00
c) inne zobowiązania finansowe	0,00	0,00
d) zobowiązania wekslowe	0,00	0,00
e) inne	0,00	0,00
<b>III. Zobowiązania krótkoterminowe</b>	<b>8 460 826,00</b>	<b>209 634,49</b>
1. Wobec jednostek powiązanych	3 195 566,23	0,00
a) z tytułu dostaw i usług, o okresie wymagalności:		
- do 12 miesięcy	3 139 237,46	0,00
- powyżej 12 miesięcy	0,00	0,00
b) inne	56 328,77	0,00
2. Wobec pozostałych jednostek, w których jednostka posiada zaangażowanie w kapitale	0,00	0,00
a) z tytułu dostaw i usług, o okresie wymagalności:		
- do 12 miesięcy	0,00	0,00
- powyżej 12 miesięcy	0,00	0,00
b) inne	0,00	0,00
3. Wobec pozostałych jednostek	5 265 259,77	209 634,49
a) kredyty i pożyczki	1 313 891,74	153 439,46
b) z tytułu emisji dłużnych papierów wartościowych	0,00	0,00
c) inne zobowiązania finansowe	0,01	0,00
d) z tytułu dostaw i usług, o okresie wymagalności:		
- do 12 miesięcy	754 959,87	53 987,07
- powyżej 12 miesięcy	0,00	0,00
e) zaliczki otrzymane na dostawy	0,00	0,00
f) zobowiązania wekslowe	0,00	0,00
g) z tytułu podatków, ceł, ubezpieczeń i innych świadczeń	489 886,92	2 207,96
h) z tytułu wynagrodzeń	62 325,20	0,00
i) inne	2 644 196,03	0,00
4. Fundusze specjalne	0,00	0,00
<b>IV. Rozliczenia międzyokresowe</b>	<b>743 745,17</b>	<b>0,00</b>
1. Ujemna wartość firmy	0,00	0,00
2. Inne rozliczenia międzyokresowe	0,00	0,00
- długoterminowe	0,00	0,00
- krótkoterminowe	743 745,17	0,00
<b>PASYWA RAZEM:</b>	<b>35 746 571,75</b>	<b>2 042 566,30</b>

#### 4.2.2 Rachunek zysków i strat (wariant kalkulacyjny) One2tribe S.A.

Wyszczególnienie	Od 01.01.2022 do 30.06.2022	Od 01.01.2021 do 30.06.2021	Od 01.04.2022 do 30.06.2022	Od 01.04.2021 do 30.06.2021
<b>A. Przychody netto ze sprzedaży produktów, towarów i mat., w tym:</b>	<b>2 235 043,51</b>	<b>66 336,69</b>	<b>2 235 043,51</b>	<b>16 895,75</b>
w tym: od jednostek powiązanych	0,00	0,00	0,00	0,00
I. Przychody netto ze sprzedaży produktów	2 235 043,51	66 336,69	2 235 043,51	16 895,75
II. Przychody netto ze sprzedaży towarów i materiałów	0,00	0,00	0,00	0,00
<b>B. Koszty sprzedanych produktów, towarów i materiałów, w tym:</b>	<b>1 980 832,13</b>	<b>0,00</b>	<b>1 980 832,13</b>	<b>0,00</b>
w tym: od jednostek powiązanych	0,00	0,00	0,00	0,00
I. Koszt wytworzenia sprzedanych produktów	1 980 832,13	0,00	1 980 832,13	0,00
II. Wartość sprzedanych towarów i materiałów	0,00	0,00	0,00	0,00
<b>C. Zysk (strata) brutto ze sprzedaży (A-B)</b>	<b>254 211,38</b>	<b>66 336,69</b>	<b>254 211,38</b>	<b>16 895,75</b>
<b>D. Koszty sprzedaży</b>	<b>118 274,94</b>	<b>0,00</b>	<b>118 274,94</b>	<b>0,00</b>
<b>E. Koszty ogólnego zarządu</b>	<b>392 071,61</b>	<b>452 988,84</b>	<b>349 218,67</b>	<b>208 296,22</b>
<b>F. Zysk (strata) ze sprzedaży (C-D-E)</b>	<b>-256 135,17</b>	<b>-386 652,15</b>	<b>-213 282,23</b>	<b>-191 400,47</b>
<b>G. Pozostałe przychody operacyjne</b>	<b>28 567,82</b>	<b>13 176,23</b>	<b>23 371,77</b>	<b>13 175,81</b>
I. Zysk z tytułu rozchodu niefinansowych aktywów trwałych	0,00	0,00	0,00	0,00
II. Dotacje	0,00	0,00	0,00	0,00
III. Aktualizacja wartości aktywów niefinansowych	0,00	0,00	0,00	0,00
IV. Inne przychody operacyjne	28 567,82	13 176,23	23 371,77	13 175,81
<b>H. Pozostałe koszty operacyjne</b>	<b>4 963,14</b>	<b>0,09</b>	<b>2 763,46</b>	<b>0,00</b>
I. Strata ze zbycia niefinansowych aktywów trwałych	0,00	0,00	0,00	0,00
II. Aktualizacja wartości aktywów niefinansowych	0,00	0,00	0,00	0,00
III. Inne koszty operacyjne	4 963,14	0,09	2 763,46	0,00
<b>I. Zysk (strata) z działalności operacyjnej (F+G-H)</b>	<b>-232 530,49</b>	<b>-373 476,01</b>	<b>-192 673,92</b>	<b>-178 224,66</b>
<b>J. Przychody finansowe</b>	<b>488,68</b>	<b>13 590,71</b>	<b>488,68</b>	<b>1 235,52</b>
I. Dywidendy i udziały w zyskach, w tym:	0,00	0,00	0,00	0,00
a) od jednostek powiązanych, w tym:	0,00	0,00	0,00	0,00
- w których jednostka posiada zaangażowanie w kapitale	0,00	0,00	0,00	0,00
b) od jednostek pozostałych, w tym:	0,00	0,00	0,00	0,00
- w których jednostka posiada zaangażowanie w kapitale	0,00	0,00	0,00	0,00
II. Odsetki, w tym:	488,68	13 590,71	488,68	1 235,52
- od jednostek powiązanych	0,00	0,00	0,00	0,00
III. Zysk z tytułu rozchodu aktywów finansowych, w tym:	0,00	0,00	0,00	0,00
- w jednostkach powiązanych	0,00	0,00	0,00	0,00
IV. Aktualizacja wartości inwestycji	0,00	0,00	0,00	0,00
V. Inne	0,00	0,00	0,00	0,00
<b>K. Koszty finansowe</b>	<b>114 336,60</b>	<b>12 877,77</b>	<b>112 349,90</b>	<b>6 056,01</b>
I. Odsetki, w tym:	114 941,84	12 877,77	112 955,14	6 056,01
- dla jednostek powiązanych	0,00	0,00	0,00	0,00
II. Strata z tytułu rozchodu aktywów finansowych, w tym:	0,00	0,00	0,00	0,00
- w jednostkach powiązanych	0,00	0,00	0,00	0,00
III. Aktualizacja wartości inwestycji	0,00	0,00	0,00	0,00
IV. Inne	-605,24	0,00	-605,24	0,00
<b>L. Zysk (strata) brutto (I+J-K)</b>	<b>-346 378,41</b>	<b>-372 763,07</b>	<b>-304 535,14</b>	<b>-183 045,15</b>
<b>M. Podatek dochodowy</b>	<b>0,00</b>	<b>0,00</b>	<b>0,00</b>	<b>0,00</b>
<b>N. Pozostałe obowiązkowe zmniejszenia zysku (zwiększenia straty)</b>	<b>0,00</b>	<b>0,00</b>	<b>0,00</b>	<b>0,00</b>
<b>O. Zysk (strata) netto (L-M-N)</b>	<b>-346 378,41</b>	<b>-372 763,07</b>	<b>-304 535,14</b>	<b>-183 045,15</b>

#### 4.2.3 Rachunek przepływów pieniężnych (metoda pośrednia) One2tribe S.A.

Wyszczególnienie	Od 01.01.2022 do 30.06.2022	Od 01.01.2021 do 30.06.2021	Od 01.04.2022 do 30.06.2022	Od 01.04.2021 do 30.06.2021
<b>A. PRZEPŁYWY ŚRODKÓW PIENIĘŻNYCH Z DZIAŁALNOŚCI OPERACYJNEJ</b>				
<b>I. Zysk (strata) netto</b>	<b>-346 378,41</b>	<b>-372 763,07</b>	<b>-304 535,14</b>	<b>-183 045,15</b>
<b>II. Korekty razem</b>	<b>37 725,06</b>	<b>573 571,46</b>	<b>48 895,09</b>	<b>573 486,56</b>



1. Amortyzacja	216 438,42	128 873,46	216 438,42	64 436,73
2. Zyski (straty) z tytułu różnic kursowych	0,00	0,00	0,00	0,00
3. Odsetki i udziały w zyskach (dywidendy)	114 336,60	-712,94	112 349,90	4 820,49
4. Zysk (strata) z działalności inwestycyjnej	0,00	0,00	0,00	0,00
5. Zmiana stanu rezerw	94 068,53	0,00	94 068,53	0,00
6. Zmiana stanu zapasów	0,00	0,00	0,00	0,00
7. Zmiana stanu należności	-2 190 287,11	702 800,36	-2 194 707,26	671 269,87
8. Zmiana stanu zobowiązań krótkoterminowych, z wyjątkiem pożyczek i kredytów	2 887 655,66	-262 221,36	2 987 410,80	-171 287,53
9. Zmiana stanu rozliczeń międzyokresowych	-1 045 187,04	4 157,95	-1 106 665,30	3 573,01
10. Inne korekty	-39 300,00	673,99	-60 000,00	673,99
<b>III. Przepływy pieniężne netto z działalności operacyjnej (I +/- II)</b>	<b>-308 653,35</b>	<b>200 808,39</b>	<b>-255 640,05</b>	<b>390 441,41</b>
<b>B. PRZEPŁYWY ŚRODKÓW PIENIĘŻNYCH Z DZIAŁALNOŚCI INWESTYCYJNEJ</b>				
<b>I. Wpływy</b>	<b>0,00</b>	<b>0,00</b>	<b>0,00</b>	<b>0,00</b>
1. Zbycie wartości niematerialnych i prawnych oraz rzecz. akt. trw.	0,00	0,00	0,00	0,00
2. Zbycie inwestycji w nieruchomości oraz wart. niem. i prawne	0,00	0,00	0,00	0,00
3. Z aktywów finansowych, w tym:	0,00	0,00	0,00	0,00
a) w jednostkach powiązanych	0,00	0,00	0,00	0,00
b) w pozostałych jednostkach	0,00	0,00	0,00	0,00
-zbycie aktywów finansowych	0,00	0,00	0,00	0,00
- dywidendy i udziały w zyskach	0,00	0,00	0,00	0,00
- spłata udzielonych pożyczek długoterminowych	0,00	0,00	0,00	0,00
- odsetki	0,00	0,00	0,00	0,00
- inne wpływy z aktywów finansowych	0,00	0,00	0,00	0,00
4. Inne wpływy inwestycyjne	0,00	0,00	0,00	0,00
<b>II. Wydatki</b>	<b>0,00</b>	<b>0,00</b>	<b>0,00</b>	<b>0,00</b>
1. Nabycie wart. niematerialnych i prawnych oraz rzecz. akt. trw.	0,00	0,00	0,00	0,00
2. Inwestycje w nieruchomości oraz wart. niematerialne i prawne	0,00	0,00	0,00	0,00
3. Na aktywa finansowe, w tym:	0,00	0,00	0,00	0,00
a) w jednostkach powiązanych	0,00	0,00	0,00	0,00
b) w pozostałych jednostkach	0,00	0,00	0,00	0,00
- nabycie aktywów finansowych	0,00	0,00	0,00	0,00
- udzielone pożyczki długoterminowe	0,00	0,00	0,00	0,00
4. Inne wydatki inwestycyjne	0,00	0,00	0,00	0,00
<b>III. Przepływy pieniężne netto z działalności inwestycyjnej (I-II)</b>	<b>0,00</b>	<b>0,00</b>	<b>0,00</b>	<b>0,00</b>
<b>C. PRZEPŁYWY ŚRODKÓW PIENIĘŻNYCH Z DZIAŁALNOŚCI FINANSOWEJ</b>				
<b>I. Wpływy</b>	<b>1 313 755,02</b>	<b>0,00</b>	<b>1 313 755,02</b>	<b>0,00</b>
1. Wpływy netto z wyd. udz. (emisji akcji) i innych instr. kapit.	0,00	0,00	0,00	0,00
2. Kredyty i pożyczki	1 313 755,02	0,00	1 313 755,02	0,00
3. Emisja dłużnych papierów wartościowych	0,00	0,00	0,00	0,00
4. Inne wpływy finansowe	0,00	0,00	0,00	0,00
<b>II. Wydatki</b>	<b>656 954,79</b>	<b>89 566,65</b>	<b>654 968,09</b>	<b>44 400,45</b>
1. Nabycie udziałów (akcji) własnych	60 630,57	0,00	60 630,57	0,00
2. Dywidendy i inne wypłaty na rzecz właścicieli	0,00	0,00	0,00	0,00
3. Inne, niż wypłaty na rzecz właścicieli, wyd. z tyt. podziału zysku	0,00	0,00	0,00	0,00
4. Spłaty kredytów i pożyczek	481 987,62	76 688,88	481 987,62	38 344,44
5. Wykup dłużnych papierów wartościowych	0,00	0,00	0,00	0,00
6. Z tytułu innych zobowiązań finansowych	0,00	0,00	0,00	0,00
7. Płatności zobowiązań z tytułu umów leasingu finansowego	0,00	0,00	0,00	0,00
8. Odsetki	114 336,60	12 877,77	112 349,90	6 056,01
9. Inne wydatki finansowe	0,00	0,00	0,00	0,00
<b>III. Przepływy pieniężne netto z działalności finansowej (I-II)</b>	<b>656 800,23</b>	<b>-89 566,65</b>	<b>658 786,93</b>	<b>-44 400,45</b>
<b>D. PRZEPŁYWY PIENIĘŻNE NETTO, RAZEM (A.III+/-B.III+/-C.III)</b>	<b>348 146,88</b>	<b>111 241,74</b>	<b>403 146,88</b>	<b>346 040,96</b>
<b>E. BILANSOWA ZMIANA ŚRODKÓW PIENIĘŻNYCH, W TYM</b>	<b>348 146,88</b>	<b>111 241,74</b>	<b>403 146,88</b>	<b>346 040,96</b>
- zmiana stanu środków pieniężnych z tytułu różnic kursowych	0,00	0,00	0,00	0,00
<b>F. ŚRODKI PIENIĘŻNE NA POCZĄTEK OKRESU</b>	<b>55 000,00</b>	<b>360 033,99</b>	<b>0,00</b>	<b>125 234,77</b>
<b>G. ŚRODKI PIENIĘŻNE NA KONIEC OKRESU (F+/-D), W TYM</b>	<b>403 146,88</b>	<b>471 275,73</b>	<b>403 146,88</b>	<b>471 275,73</b>
- o ograniczonej możliwości dysponowania	0,00	0,00	0,00	0,00

#### 4.2.4 Zestawienie zmian w kapitale (funduszu) własnym One2tribe S.A.

Wyszczególnienie	Od 01.01.2022 do 30.06.2022	Od 01.01.2021 do 30.06.2021	Od 01.04.2022 do 30.06.2022	Od 01.04.2021 do 30.06.2021
<b>I. Kapitał własny na początek okresu (BO)</b>	<b>112 695,07</b>	<b>1 950 508,25</b>	<b>146 551,80</b>	<b>1 760 790,33</b>
a) zmiany przyjętych zasad (polityki) rachunkowości	0,00	0,00	0,00	0,00
b) korekty błędów podstawowych	0,00	0,00	0,00	0,00
<b>I.a. Kapitał własny na początek okresu (BO), po korektach</b>	<b>112 695,07</b>	<b>1 950 508,25</b>	<b>146 551,80</b>	<b>1 760 790,33</b>
<b>1. Kapitał podstawowy na początek okresu</b>	<b>966 346,70</b>	<b>966 346,70</b>	<b>966 346,70</b>	<b>966 346,70</b>
1.1. Zmiany kapitału podstawowego	0,00	0,00	0,00	0,00
a) zwiększenia (z tytułu)	0,00	0,00	0,00	0,00
- wydania udziałów (emisji akcji)	4 555 656,00	0,00	4 555 656,00	0,00
- inne	0,00	0,00	0,00	0,00
b) zmniejszenia (z tytułu)	0,00	0,00	0,00	0,00
- umorzenia udziałów (akcji)	0,00	0,00	0,00	0,00
- inne	0,00	0,00	0,00	0,00
1.2. Kapitał podstawowy na koniec okresu	5 522 002,70	966 346,70	5 522 002,70	966 346,70
<b>2. Kapitał zapasowy na początek okresu</b>	<b>2 660 878,93</b>	<b>2 660 878,93</b>	<b>2 660 878,93</b>	<b>2 660 878,93</b>
2.1. Zmiany kapitału zapasowego	0,00	0,00	0,00	0,00
a) zwiększenia (z tytułu)	0,00	0,00	0,00	0,00
- emisji akcji powyżej wartości nominalnej	20 044 886,40	0,00	20 044 886,40	0,00
- podziału zysku (ustawowo)	0,00	0,00	0,00	0,00
- podziału zysku (ponad wymaganą ustawowo min. wartość)	0,00	0,00	0,00	0,00
- inne	0,00	0,00	0,00	0,00
b) zmniejszenia (z tytułu)	0,00	0,00	0,00	0,00
- pokrycia straty	0,00	0,00	0,00	0,00
- inne	49 130,57	0,00	49 130,57	0,00
2.2. Stan kapitału (funduszu) zapasowego na koniec okresu	22 656 634,76	2 660 878,93	22 656 634,76	2 660 878,93
<b>3. Kapitał z aktualizacji wyceny na początek okresu</b>	<b>0,00</b>	<b>0,00</b>	<b>0,00</b>	<b>0,00</b>
3.1. Zmiany kapitału z aktualizacji wyceny	0,00	0,00	0,00	0,00
a) zwiększenia (z tytułu)	0,00	0,00	0,00	0,00
b) zmniejszenia (z tytułu)	0,00	0,00	0,00	0,00
- zbycia środków trwałych	0,00	0,00	0,00	0,00
3.2. Kapitał z aktualizacji wyceny na koniec okresu	0,00	0,00	0,00	0,00
<b>4. Pozostałe kapitały rezerwowe na początek okresu</b>	<b>882 695,57</b>	<b>882 695,57</b>	<b>882 695,57</b>	<b>882 695,57</b>
4.1. Zmiany pozostałych kapitałów rezerwowych	0,00	0,00	0,00	0,00
a) zwiększenia (z tytułu)	0,00	0,00	0,00	0,00
b) zmniejszenia (z tytułu)	0,00	0,00	0,00	0,00
4.2. Pozostałe kapitały rezerwowe na koniec okresu	882 695,57	882 695,57	882 695,57	882 695,57
<b>5. Zysk (strata) z lat ubiegłych na początek okresu</b>	<b>-4 321 526,13</b>	<b>-2 559 412,95</b>	<b>-4 321 526,13</b>	<b>-2 559 412,95</b>
5.1. Zysk z lat ubiegłych na początek okresu	0,00	0,00	0,00	0,00
a) zmiany przyjętych zasad (polityki) rachunkowości	0,00	0,00	0,00	0,00
b) korekty błędów podstawowych	0,00	0,00	0,00	0,00
5.2. Zysk z lat ubiegłych na początek okresu, po korektach	0,00	0,00	0,00	0,00
a) zwiększenia (z tytułu)	0,00	0,00	0,00	0,00
- podziału zysku z lat ubiegłych	0,00	0,00	0,00	0,00
b) zmniejszenia (z tytułu)	0,00	0,00	0,00	0,00
- podział zysku	0,00	0,00	0,00	0,00
5.3. Zysk z lat ubiegłych na koniec okresu	0,00	0,00	0,00	0,00
5.4. Strata z lat ubiegłych na początek okresu	4 397 226,13	2 559 412,95	4 321 526,13	2 559 412,95
a) zmiany przyjętych zasad (polityki) rachunkowości	0,00	0,00	0,00	0,00
b) korekty błędów podstawowych	0,00	0,00	0,00	0,00
5.5. Strata z lat ubiegłych na początek okresu, po korektach	4 397 226,13	2 559 412,95	4 321 526,13	2 559 412,95
a) zwiększenia (z tytułu)	0,00	0,00	41 843,27	189 717,92
- przeniesienia straty z lat ubiegłych do pokrycia	0,00	0,00	0,00	0,00
b) zmniejszenia (z tytułu)	-75 700,00	0,00	0,00	0,00
- zysk z poprzedniego roku przed podziałem	0,00	0,00	0,00	0,00
5.6. Strata z lat ubiegłych na koniec okresu	4 321 526,13	2 559 412,95	4 363 369,40	2 749 130,87
5.7. Zysk (strata) z lat ubiegłych na koniec okresu	-4 321 526,13	-2 559 412,95	-4 363 369,40	-2 749 130,87
<b>6. Wynik netto</b>	<b>-346 378,41</b>	<b>-372 763,07</b>	<b>-304 535,14</b>	<b>-183 045,15</b>
a) zysk netto	0,00	0,00	0,00	0,00
b) strata netto	346 378,41	372 763,07	304 535,14	183 045,15

c) odpisy z zysku

	0,00	0,00	0,00	0,00
<b>II. Kapitał własny na koniec okresu (BZ)</b>	<b>24 393 428,49</b>	<b>1 577 745,18</b>	<b>24 393 428,49</b>	<b>1 577 745,18</b>
<b>III. Kapitał własny po uwzględnieniu prop. podziału zysku (pokr. straty)</b>	<b>24 393 428,49</b>	<b>1 577 745,18</b>	<b>24 393 428,49</b>	<b>1 577 745,18</b>

#### 4.2.5 Informacje uzupełniające

W celu uzupełnienia podstawowych informacji sprawozdania finansowego Spółka przedstawia skrócone zestawienie zysków i strat z wyliczeniem wskaźnika EBITDA:

Wyszczególnienie	Od 01.01.2022 do 30.06.2022	Od 01.01.2021 do 30.06.2021	Od 01.04.2022 do 30.06.2022	Od 01.04.2021 do 30.06.2021
<b>A. Przychody netto ze sprzedaży produktów, towarów i materiałów</b>	<b>2 235 043,51</b>	<b>66 336,69</b>	<b>2 235 043,51</b>	<b>16 895,75</b>
<b>B. Koszty sprzedanych produktów, towarów i materiałów</b>	<b>1 764 832,61</b>	<b>0,00</b>	<b>1 764 832,61</b>	<b>0,00</b>
<b>C. EBIT / Zysk (strata) brutto ze sprzedaży (A-B)</b>	<b>470 210,90</b>	<b>66 336,69</b>	<b>470 210,90</b>	<b>16 895,75</b>
<b>D. Koszty sprzedaży</b>	<b>118 274,94</b>	<b>0,00</b>	<b>118 274,94</b>	<b>0,00</b>
<b>E. Koszty ogólnego zarządu</b>	<b>391 632,71</b>	<b>324 115,38</b>	<b>348 779,77</b>	<b>143 859,49</b>
<b>F. EBITDA (C-D-E)</b>	<b>-39 696,75</b>	<b>-257 778,69</b>	<b>3 156,19</b>	<b>-126 963,74</b>
<b>G. Amortyzacja</b>	<b>216 438,42</b>	<b>128 873,46</b>	<b>216 438,42</b>	<b>64 436,73</b>
<b>H. Zysk (strata) ze sprzedaży (E-G)</b>	<b>-256 135,17</b>	<b>-386 652,15</b>	<b>-213 282,23</b>	<b>-191 400,47</b>
<b>I. Pozostałe przychody operacyjne</b>	<b>28 567,82</b>	<b>13 176,23</b>	<b>23 371,77</b>	<b>13 175,81</b>
<b>J. Pozostałe koszty operacyjne</b>	<b>4 963,14</b>	<b>0,09</b>	<b>2 763,46</b>	<b>0,00</b>
<b>K. Zysk (strata) z działalności operacyjnej (H+I-J)</b>	<b>-232 530,49</b>	<b>-373 476,01</b>	<b>-192 673,92</b>	<b>-178 224,66</b>
<b>L. Przychody finansowe</b>	<b>488,68</b>	<b>13 590,71</b>	<b>488,68</b>	<b>1 235,52</b>
<b>M. Koszty finansowe</b>	<b>114 336,60</b>	<b>12 877,77</b>	<b>112 349,90</b>	<b>6 056,01</b>
<b>N. Zysk (strata) brutto (K+L-M)</b>	<b>-346 378,41</b>	<b>-372 763,07</b>	<b>-304 535,14</b>	<b>-183 045,15</b>
<b>O. Podatek dochodowy</b>	<b>0,00</b>	<b>0,00</b>	<b>0,00</b>	<b>0,00</b>
<b>P. Pozostałe obowiązkowe zmniejszenia zysku (zwiększenia straty)</b>	<b>0,00</b>	<b>0,00</b>	<b>0,00</b>	<b>0,00</b>
<b>Q. Zysk (strata) netto (N-O-P)</b>	<b>-346 378,41</b>	<b>-372 763,07</b>	<b>-304 535,14</b>	<b>-183 045,15</b>

### 4.3 Skonsolidowane skrócone kwartalne sprawozdanie finansowe za II kwartał 2022 roku

Dane za II kwartał 2022 zestawiono z historycznymi danymi jednostkowymi (Emitent nie tworzył ówczesnie grupy kapitałowej)

#### 4.3.1 Skonsolidowany bilans One2tribe S.A.

Wyszczególnienie	Stan na 30.06.2022	Stan na 30.06.2021 DANE JEDNOSTKOWE
<b>AKTYWA</b>		
<b>A. AKTYWA TRWAŁE</b>	<b>30 132 657,33</b>	<b>1 158 816,87</b>
<b>I. Wartości niematerialne i prawne</b>	<b>29 258 735,30</b>	<b>1 157 694,87</b>
1. Koszty zakończonych prac rozwojowych	7 865 233,63	0,00
2. Wartość firmy	20 393 501,57	0,00
3. Inne wartości niematerialne i prawne	1 000 000,10	1 157 694,87
4. Zaliczki na wartości niematerialne i prawne	0,00	0,00
<b>II. Wartość firmy jednostek podporządkowanych</b>		
1. Wartość firmy - jednostki zależne		
2. Wartość firmy - jednostki współzależne		
<b>III. Rzeczowe aktywa trwałe</b>	<b>5 848,39</b>	<b>0,00</b>
1. Środki trwałe	5 848,39	0,00
a) grunty (w tym prawo wieczystego użytkowania gruntu)	0,00	0,00
b) budynki, lokale i obiekty inżynierii lądowej i wodnej	0,00	0,00
c) urządzenia techniczne i maszyny	5 848,39	0,00
d) środki transportu	0,00	0,00
e) inne środki trwałe	0,00	0,00
2. Środki trwałe w budowie	0,00	0,00
3. Zaliczki na środki trwałe w budowie	0,00	0,00

1. Od jednostek powiązanych	0,00	0,00
2. Od pozostałych jednostek	0,00	0,00
<b>IV. Należności długoterminowe</b>	<b>0,00</b>	<b>0,00</b>
1. Od jednostek powiązanych	0,00	0,00
2. Od pozostałych jednostek, w których jednostka posiada zaangażowanie w kapitale	0,00	0,00
3. Od pozostałych jednostek	0,00	0,00
<b>V. Inwestycje długoterminowe</b>	<b>861 000,00</b>	<b>0,00</b>
1. Nieruchomości	0,00	0,00
2. Wartości niematerialne i prawne	0,00	0,00
3. Długoterminowe aktywa finansowe	861 000,00	0,00
a) w jednostkach powiązanych	861 000,00	0,00
- udziały lub akcje	861 000,00	0,00
- inne papiery wartościowe	0,00	0,00
- udzielone pożyczki	0,00	0,00
- inne długoterminowe aktywa finansowe	0,00	0,00
b) w pozostałych jedn., w których jedn. posiada zaangażowanie w kapitale	0,00	0,00
- udziały lub akcje	0,00	0,00
- inne papiery wartościowe	0,00	0,00
- udzielone pożyczki	0,00	0,00
- inne długoterminowe aktywa finansowe	0,00	0,00
c) w pozostałych jednostkach	0,00	0,00
- udziały lub akcje	0,00	0,00
- inne papiery wartościowe	0,00	0,00
- udzielone pożyczki	0,00	0,00
- inne długoterminowe aktywa finansowe	0,00	0,00
4. Inne inwestycje długoterminowe	0,00	0,00
<b>VI. Długoterminowe rozliczenia międzyokresowe</b>	<b>7 073,64</b>	<b>1 122,00</b>
1. Aktywa z tytułu odroczonego podatku dochodowego	0,00	1 122,00
2. Inne rozliczenia międzyokresowe	7 073,64	0,00
<b>B. AKTYWA OBROTOWE</b>	<b>3 850 338,68</b>	<b>883 749,43</b>
<b>I. Zapasy</b>	<b>91 604,95</b>	<b>0,00</b>
1. Materiały	0,00	0,00
2. Półprodukty i produkty w toku	0,00	0,00
3. Produkty gotowe	0,00	0,00
4. Towary	91 604,95	0,00
5. Zaliczki na dostawy	0,00	0,00
<b>II. Należności krótkoterminowe</b>	<b>1 837 610,92</b>	<b>410 464,70</b>
1. Należności od jednostek powiązanych	0,00	0,00
a) z tytułu dostaw i usług, o okresie spłaty:	0,00	0,00
- do 12 miesięcy	0,00	0,00
- powyżej 12 miesięcy	0,00	0,00
b) inne	0,00	0,00
2. Należności od pozostałych jedn., w których jedn. posiada zaangażowanie w kapitale	0,00	0,00
a) z tytułu dostaw i usług, o okresie spłaty:	0,00	0,00
- do 12 miesięcy	0,00	0,00
- powyżej 12 miesięcy	0,00	0,00
b) inne	0,00	0,00
3. Należności od pozostałych jednostek	1 837 610,92	410 464,70
a) z tytułu dostaw i usług, o okresie spłaty:	1 322 199,34	78 897,74
- do 12 miesięcy	1 322 199,34	78 897,74
- powyżej 12 miesięcy	0,00	0,00
b) z tytułu podatków, dotacji, ceł, ubezpiec. społ. i zdrow. oraz innych świadczeń	443 329,71	331 479,96
c) inne	72 081,87	87,00
d) dochodzone na drodze sądowej	0,00	0,00
<b>III. Inwestycje krótkoterminowe</b>	<b>463 686,60</b>	<b>471 275,73</b>
1. Krótkoterminowe aktywa finansowe	463 686,60	471 275,73
a) w jednostkach powiązanych	0,00	0,00
- udziały lub akcje	0,00	0,00
- inne papiery wartościowe	0,00	0,00
- udzielone pożyczki	0,00	0,00
- inne krótkoterminowe aktywa finansowe	0,00	0,00
b) w pozostałych jednostkach	0,00	0,00

- udziały lub akcje	0,00	0,00
- inne papiery wartościowe	0,00	0,00
- udzielone pożyczki	60 539,72	0,00
- inne krótkoterminowe aktywa finansowe	0,00	0,00
c) środki pieniężne i inne aktywa pieniężne	403 146,88	471 275,73
- środki pieniężne w kasie i na rachunkach	403 146,88	471 275,73
- inne środki pieniężne	0,00	0,00
- inne aktywa pieniężne	0,00	0,00
2. Inne inwestycje krótkoterminowe	0,00	0,00
<b>IV. Krótkoterminowe rozliczenia międzyokresowe</b>	<b>1 457 436,21</b>	<b>2 009,00</b>
<b>C. NALEŻNE WPŁATY NA KAPITAŁ PODSTAWOWY</b>	<b>0,00</b>	<b>0,00</b>
<b>D. UDZIAŁY (AKCJE) WŁASNE</b>	<b>0,00</b>	<b>0,00</b>
<b>AKTYWA RAZEM:</b>	<b>33 982 996,01</b>	<b>2 042 566,30</b>

Wyszczególnienie	Stan na 30.06.2022	Stan na 30.06.2021 DANE JEDNOSTKOWE
<b>PASYWA</b>		
<b>A. KAPITAŁ (FUNDUSZ) WŁASNY</b>	<b>22 699 826,44</b>	<b>1 577 745,18</b>
<b>I. Kapitał (fundusz) podstawowy</b>	<b>5 522 002,70</b>	<b>966 346,70</b>
<b>II. Kapitał (fundusz) zapasowy, w tym:</b>	<b>22 865 438,09</b>	<b>2 660 878,93</b>
- nadwyżka wart. sprzedaży (wart.emisyjnej) nad wart. nominalną udziałów (akcji)	0,00	0,00
<b>III. Kapitał (fundusz) z aktualizacji wyceny, w tym:</b>	<b>0,00</b>	<b>0,00</b>
- z tytułu aktualizacji wartości godziwej	0,00	0,00
<b>IV. Pozostałe kapitały (fundusze) rezerwowe, w tym:</b>	<b>882 695,57</b>	<b>882 695,57</b>
- tworzone zgodnie z umową (statutem) spółki	0,00	0,00
- na udziały (akcje) własne	0,00	0,00
<b>V. Różnice kursowe z przeliczenia</b>		
<b>VI. Zysk (strata) z lat ubiegłych</b>	<b>-5 023 264,69</b>	<b>-2 559 412,95</b>
<b>VII. Zysk (strata) netto roku obrotowego</b>	<b>-1 547 045,23</b>	<b>-372 763,07</b>
<b>VIII. Odpisy z zysku netto w ciągu roku obrotowego (wielkość ujemna)</b>	<b>0,00</b>	<b>0,00</b>
<b>B. Kapitały mniejszości</b>		
<b>C. Ujemna wartość jednostek podporządkowanych</b>		
1. Ujemna wartość - jednostki zależne		
2. Ujemna wartość - jednostki współzależne		
<b>D. ZOBOWIĄZANIA I REZERWY NA ZOBOWIĄZ.</b>	<b>11 283 169,57</b>	<b>464 821,12</b>
<b>I. Rezerwy na zobowiązania</b>	<b>194 068,53</b>	<b>101 809,00</b>
1. Rezerwa z tytułu odroczonego podatku dochodowego	94 068,53	1 809,00
2. Rezerwa na świadczenia emerytalne i podobne	0,00	0,00
- długoterminowa	0,00	0,00
- krótkoterminowa	0,00	0,00
3. Pozostałe rezerwy	100 000,00	100 000,00
- długoterminowa	0,00	0,00
- krótkoterminowa	100 000,00	100 000,00
<b>II. Zobowiązania długoterminowe</b>	<b>1 954 503,56</b>	<b>153 377,63</b>
1. Wobec jednostek powiązanych	0,00	0,00
2. Wobec pozostałych jednostek, w których jedn. posiada zaangażowanie w kapitale	0,00	0,00
3. Wobec pozostałych jednostek	1 954 503,56	153 377,63
a) kredyty i pożyczki	1 954 503,56	153 377,63
b) z tytułu emisji dłużnych papierów wartościowych	0,00	0,00
c) inne zobowiązania finansowe	0,00	0,00
d) zobowiązania wekslowe	0,00	0,00
e) inne	0,00	0,00
<b>III. Zobowiązania krótkoterminowe</b>	<b>8 390 852,31</b>	<b>209 634,49</b>
1. Wobec jednostek powiązanych	0,00	0,00
a) z tytułu dostaw i usług, o okresie wymagalności:	0,00	0,00
- do 12 miesięcy	0,00	0,00
- powyżej 12 miesięcy	0,00	0,00
b) inne	0,00	0,00
2. Wobec pozostałych jednostek, w których jedn. posiada zaangażowanie w kapitale	0,00	0,00
a) z tytułu dostaw i usług, o okresie wymagalności:	0,00	0,00

- do 12 miesięcy	0,00	0,00
- powyżej 12 miesięcy	0,00	0,00
b) inne	0,00	0,00
3. Wobec pozostałych jednostek	8 390 852,31	209 634,49
a) kredyty i pożyczki	2 115 370,25	153 439,46
b) z tytułu emisji dłużnych papierów wartościowych	0,00	0,00
c) inne zobowiązania finansowe	0,01	0,00
d) z tytułu dostaw i usług, o okresie wymagalności:	2 908 449,90	53 987,07
- do 12 miesięcy	2 908 449,90	53 987,07
- powyżej 12 miesięcy	0,00	0,00
e) zaliczki otrzymane na dostawy	0,00	0,00
f) zobowiązania wekslowe	0,00	0,00
g) z tytułu podatków, ceł, ubezpieczeń i innych świadczeń	551 117,81	2 207,96
h) z tytułu wynagrodzeń	114 858,19	0,00
i) inne	2 701 056,15	0,00
4. Fundusze specjalne	0,00	0,00
<b>IV. Rozliczenia międzyokresowe</b>	<b>743 745,17</b>	<b>0,00</b>
1. Ujemna wartość firmy	0,00	0,00
2. Inne rozliczenia międzyokresowe	743 745,17	0,00
- długoterminowe	0,00	0,00
- krótkoterminowe	743 745,17	0,00
<b>PASYWA RAZEM:</b>	<b>33 982 996,01</b>	<b>2 042 566,30</b>

#### 4.3.2 Skonsolidowany rachunek zysków i strat (wariant kalkulacyjny) One2tribe S.A.

Wyszczególnienie	Od 01.01.2022	Od 01.01.2021	Od 01.04.2022	Od 01.04.2021
	do 30.06.2022	do 30.06.2021	do 30.06.2022	do 30.06.2021
		DANE		DANE
		JEDNOSTKOWE		JEDNOSTKOWE
<b>A. Przychody netto ze sprzedaży produktów, towarów i materiałów, w tym:</b>	<b>2 202 085,11</b>	<b>66 336,69</b>	<b>2 193 031,05</b>	<b>16 895,75</b>
w tym: od jednostek powiązanych nie objętych konsolidacją metodą pełną	0,00	0,00	0,00	0,00
I. Przychody netto ze sprzedaży produktów	2 190 951,13	66 336,69	2 190 018,13	16 895,75
II. Przychody netto ze sprzedaży towarów i materiałów	11 133,98	0,00	3 012,92	0,00
<b>B. Koszty sprzedanych produktów, towarów i materiałów, w tym:</b>	<b>2 436 725,64</b>	<b>0,00</b>	<b>2 159 144,24</b>	<b>0,00</b>
w tym: od jednostek powiązanych	2 262 699,74	0,00	0,00	0,00
I. Koszt wytworzenia sprzedanych produktów	2 436 725,64	0,00	2 159 144,24	0,00
II. Wartość sprzedanych towarów i materiałów	0,00	0,00	0,00	0,00
<b>C. Zysk (strata) brutto ze sprzedaży (A-B)</b>	<b>-234 640,53</b>	<b>66 336,69</b>	<b>33 886,81</b>	<b>16 895,75</b>
<b>D. Koszty sprzedaży</b>	<b>220 909,92</b>	<b>0,00</b>	<b>164 228,57</b>	<b>0,00</b>
<b>E. Koszty ogólnego zarządu</b>	<b>954 378,96</b>	<b>452 988,84</b>	<b>615 832,30</b>	<b>208 296,22</b>
<b>F. Zysk (strata) ze sprzedaży (C-D-E)</b>	<b>-1 409 929,41</b>	<b>-386 652,15</b>	<b>-746 174,06</b>	<b>-191 400,47</b>
<b>G. Pozostałe przychody operacyjne</b>	<b>28 570,94</b>	<b>13 176,23</b>	<b>23 373,19</b>	<b>13 175,81</b>
I. Zysk z tytułu rozchodu niefinansowych aktywów trwałych	0,00	0,00	0,00	0,00
II. Dotacje	0,00	0,00	0,00	0,00
III. Aktualizacja wartości aktywów niefinansowych	0,00	0,00	0,00	0,00
IV. Inne przychody operacyjne	28 570,94	13 176,23	23 373,19	13 175,81
<b>H. Pozostałe koszty operacyjne</b>	<b>10 772,46</b>	<b>0,09</b>	<b>8 508,19</b>	<b>0,00</b>
I. Strata ze zbycia niefinansowych aktywów trwałych	0,00	0,00	0,00	0,00
II. Aktualizacja wartości aktywów niefinansowych	0,00	0,00	0,00	0,00
III. Inne koszty operacyjne	10 772,46	0,09	8 508,19	0,00
<b>I. Zysk (strata) z działalności operacyjnej (F+G-H)</b>	<b>-1 392 130,93</b>	<b>-373 476,01</b>	<b>-731 309,06</b>	<b>-178 224,66</b>
<b>J. Przychody finansowe</b>	<b>488,68</b>	<b>13 590,71</b>	<b>488,68</b>	<b>1 235,52</b>
I. Dywidendy i udziały w zyskach, w tym:	0,00	0,00	0,00	0,00
a) od jednostek powiązanych, w tym:	0,00	0,00	0,00	0,00
- w których jednostka posiada zaangażowanie w kapitale	0,00	0,00	0,00	0,00
b) od jednostek pozostałych, w tym:	0,00	0,00	0,00	0,00
- w których jednostka posiada zaangażowanie w kapitale	0,00	0,00	0,00	0,00
II. Odsetki, w tym:	488,68	13 590,71	488,68	1 235,52
- od jednostek powiązanych	0,00	0,00	0,00	0,00
III. Zysk z tytułu rozchodu aktywów finansowych, w tym:	0,00	0,00	0,00	0,00
- w jednostkach powiązanych	0,00	0,00	0,00	0,00
IV. Aktualizacja wartości inwestycji	0,00	0,00	0,00	0,00
V. Inne	0,00	0,00	0,00	0,00

<b>K. Koszty finansowe</b>	<b>155 402,98</b>	<b>12 877,77</b>	<b>136 074,90</b>	<b>6 056,01</b>
I. Odsetki, w tym:	156 008,22	12 877,77	136 680,14	6 056,01
– dla jednostek powiązanych	0,00	0,00	0,00	0,00
II. Strata z tytułu rozchodu aktywów finansowych, w tym:	0,00	0,00	0,00	0,00
- w jednostkach powiązanych	0,00	0,00	0,00	0,00
III. Aktualizacja wartości inwestycji	0,00	0,00	0,00	0,00
IV. Inne	-605,24	0,00	-605,24	0,00
<b>L. Zysk (strata) brutto (I+J-K)</b>	<b>-1 547 045,23</b>	<b>-372 763,07</b>	<b>-866 895,28</b>	<b>-183 045,15</b>
<b>M. Odpis wartości firmy</b>				
Odpis wartości firmy - jednostki zależne				
Odpis wartości firmy - jednostki współzależne				
Odpis wartości firmy - jednostki stowarzyszone				
<b>N. Odpis ujemnej wartości firmy</b>				
Odpis ujemnej wartości firmy - jednostki zależne				
Odpis ujemnej wartości firmy - jednostki współzależne				
<b>O. Zysk (strata) z udziałów w jednostkach podporządkowanych wycenianych metodą praw własności</b>				
<b>P. Zysk (strata) brutto (L+M-N+/-O)</b>				
<b>R. Podatek dochodowy</b>	<b>0,00</b>	<b>0,00</b>	<b>0,00</b>	<b>0,00</b>
<b>S. Pozostałe obowiązkowe zmniejszenia zysku (zwiększenia straty)</b>	<b>0,00</b>	<b>0,00</b>	<b>0,00</b>	<b>0,00</b>
<b>T. Zyski (straty) mniejszości</b>				
<b>U. Zysk (strata) netto (L-M-N)</b>	<b>-1 547 045,23</b>	<b>-372 763,07</b>	<b>-866 895,28</b>	<b>-183 045,15</b>

#### 4.3.3 Skonsolidowany rachunek przepływów pieniężnych (metoda pośrednia) One2tribe S.A.

Wyszczególnienie	Od 01.01.2022	Od 01.01.2021	Od 01.04.2022	Od 01.04.2021
	do 30.06.2022	do 30.06.2021	do 30.06.2022	do 30.06.2021
		DANE JEDNOSTKOWE		DANE JEDNOSTKOWE
<b>A. PRZEPŁYWY ŚRODKÓW PIENIĘŻNYCH Z DZIAŁALNOŚCI OPERACYJNEJ</b>				
<b>I. Zysk (strata) netto</b>	<b>-1 547 045,23</b>	<b>-372 763,07</b>	<b>-866 895,28</b>	<b>-183 045,15</b>
<b>II. Korekty razem</b>	<b>1 291 127,96</b>	<b>573 571,46</b>	<b>598 533,44</b>	<b>573 486,56</b>
1. Amortyzacja	580 074,42	128 873,46	398 256,42	64 436,73
2. Zyski (straty) z tytułu różnic kursowych	0,00	0,00	0,00	0,00
3. Odsetki i udziały w zyskach (dywidendy)	155 402,98	-712,94	136 074,90	4 820,49
4. Zysk (strata) z działalności inwestycyjnej	0,00	0,00	0,00	0,00
5. Zmiana stanu rezerw	94 068,53	0,00	94 068,53	0,00
6. Zmiana stanu zapasów	14 058,56	0,00	-71 010,48	0,00
7. Zmiana stanu należności	1 731 906,24	702 800,36	2 257 194,73	671 269,87
8. Zmiana stanu zob. krótkoterm., z wyjątkiem poz. i kredytów	-842 106,73	-262 221,36	-1 298 483,36	-171 287,53
9. Zmiana stanu rozliczeń międzyokresowych	-402 976,04	4 157,95	-857 567,30	3 573,01
10. Inne korekty	-39 300,00	673,99	-60 000,00	673,99
<b>III. Przepływy pieniężne netto z działalności operacyjnej (I +/-II)</b>	<b>-255 917,27</b>	<b>200 808,39</b>	<b>-268 361,84</b>	<b>390 441,41</b>
<b>B. PRZEPŁYWY ŚRODKÓW PIENIĘŻNYCH Z DZIAŁALNOŚCI INWESTYCYJNEJ</b>				
<b>I. Wpływy</b>	<b>0,00</b>	<b>0,00</b>	<b>0,00</b>	<b>0,00</b>
1. Zbycie wartości niematerialnych i prawnych oraz rzeczowych aktywów trwałych	0,00	0,00	0,00	0,00
2. Zbycie inwestycji w nieruchomości oraz wartości niematerialne i prawne	0,00	0,00	0,00	0,00
3. Z aktywów finansowych, w tym:	0,00	0,00	0,00	0,00
a) w jednostkach powiązanych	0,00	0,00	0,00	0,00
b) w pozostałych jednostkach	0,00	0,00	0,00	0,00
-zbycie aktywów finansowych	0,00	0,00	0,00	0,00
- dywidendy i udziały w zyskach	0,00	0,00	0,00	0,00
- spłata udzielonych pożyczek długoterminowych	0,00	0,00	0,00	0,00
- odsetki	0,00	0,00	0,00	0,00
- inne wpływy z aktywów finansowych	0,00	0,00	0,00	0,00
4. Inne wpływy inwestycyjne	0,00	0,00	0,00	0,00
<b>II. Wydatki</b>	<b>0,00</b>	<b>0,00</b>	<b>0,00</b>	<b>0,00</b>
1. Nabycie wartości niematerialnych i prawnych oraz rzeczowych aktywów trwałych	0,00	0,00	0,00	0,00
2. Inwestycje w nieruchomości oraz wartości niematerialne i prawne	0,00	0,00	0,00	0,00
3. Na aktywa finansowe, w tym:	0,00	0,00	0,00	0,00

a) w jednostkach powiązanych	0,00	0,00	0,00	0,00
b) w pozostałych jednostkach	0,00	0,00	0,00	0,00
- nabycie aktywów finansowych	0,00	0,00	0,00	0,00
- udzielone pożyczki długoterminowe	0,00	0,00	0,00	0,00
4. Inne wydatki inwestycyjne	0,00	0,00	0,00	0,00
<b>III. Przepływy pieniężne netto z działalności inwestycyjnej (I-II)</b>	<b>0,00</b>	<b>0,00</b>	<b>0,00</b>	<b>0,00</b>
<b>C. PRZEPŁYWY ŚRODKÓW PIENIĘŻNYCH Z DZIAŁALNOŚCI FINANSOWEJ</b>				
<b>I. Wpływy</b>	<b>1 402 085,32</b>	<b>0,00</b>	<b>1 390 201,81</b>	<b>0,00</b>
1. Wpływy netto z wydania udziałów (emisji akcji) i innych instr. kapit.	0,00	0,00	0,00	0,00
2. Kredyty i pożyczki	1 402 085,32	0,00	1 390 201,81	0,00
3. Emisja dłużnych papierów wartościowych	0,00	0,00	0,00	0,00
4. Inne wpływy finansowe	0,00	0,00	0,00	0,00
<b>II. Wydatki</b>	<b>939 087,55</b>	<b>89 566,65</b>	<b>782 418,09</b>	<b>44 400,45</b>
1. Nabycie udziałów (akcji) własnych	60 630,57	0,00	60 630,57	0,00
2. Dywidendy i inne wypłaty na rzecz właścicieli	0,00	0,00	0,00	0,00
3. Inne, niż wypłaty na rzecz właścicieli, wydatki z tytułu podziału zysku	0,00	0,00	0,00	0,00
4. Spłaty kredytów i pożyczek	581 987,62	76 688,88	521 987,62	38 344,44
5. Wykup dłużnych papierów wartościowych	0,00	0,00	0,00	0,00
6. Z tytułu innych zobowiązań finansowych	0,00	0,00	0,00	0,00
7. Płatności zobowiązań z tytułu umów leasingu finansowego	0,00	0,00	0,00	0,00
8. Odsetki	155 402,98	12 877,77	136 074,90	6 056,01
9. Inne wydatki finansowe	0,00	0,00	0,00	0,00
<b>III. Przepływy pieniężne netto z działalności finansowej (I-II)</b>	<b>604 064,15</b>	<b>-89 566,65</b>	<b>671 508,72</b>	<b>-44 400,45</b>
<b>D. PRZEPŁYWY PIENIĘŻNE NETTO, RAZEM (A.III+/-B.III+/-C.III)</b>	<b>348 146,88</b>	<b>111 241,74</b>	<b>403 146,88</b>	<b>346 040,96</b>
<b>E. BILANSOWA ZMIANA ŚRODKÓW PIENIĘŻNYCH, W TYM</b>	<b>348 146,88</b>	<b>111 241,74</b>	<b>403 146,88</b>	<b>346 040,96</b>
- zmiana stanu środków pieniężnych z tytułu różnic kursowych	0,00	0,00	0,00	0,00
<b>F. ŚRODKI PIENIĘŻNE NA POCZĄTEK OKRESU</b>	<b>55 000,00</b>	<b>360 033,99</b>	<b>0,00</b>	<b>125 234,77</b>
<b>G. ŚRODKI PIENIĘŻNE NA KONIEC OKRESU (F+/-D), W TYM</b>	<b>403 146,88</b>	<b>471 275,73</b>	<b>403 146,88</b>	<b>471 275,73</b>
- o ograniczonej możliwości dysponowania	0,00	0,00	0,00	0,00

#### 4.3.4 Skonsolidowane zestawienie zmian w kapitale (funduszu) własnym One2tribe S.A.

Wyszczególnienie	Od 01.01.2022	Od 01.01.2021	Od 01.04.2022	Od 01.04.2021
	do 30.06.2022	do 30.06.2021	do 30.06.2022	do 30.06.2021
		DANE JEDNOSTKOWE		DANE JEDNOSTKOWE
<b>I. Kapitał własny na początek okresu (BO)</b>	<b>3 600 259,84</b>	<b>1 950 508,25</b>	<b>4 888 922,89</b>	<b>1 760 790,33</b>
a) zmiany przyjętych zasad (polityki) rachunkowości	0,00	0,00	0,00	0,00
b) korekty błędów podstawowych	0,00	0,00	0,00	0,00
<b>I.a. Kapitał własny na początek okresu (BO), po korektach</b>	<b>3 600 259,84</b>	<b>1 950 508,25</b>	<b>4 888 922,89</b>	<b>1 760 790,33</b>
<b>1. Kapitał podstawowy na początek okresu</b>	<b>966 346,70</b>	<b>966 346,70</b>	<b>966 346,70</b>	<b>966 346,70</b>
1.1. Zmiany kapitału podstawowego	0,00	0,00	0,00	0,00
a) zwiększenia (z tytułu)	4 555 656,00	0,00	4 555 656,00	0,00
- wydania udziałów (emisji akcji)	4 555 656,00	0,00	4 555 656,00	0,00
- inne	0,00	0,00	0,00	0,00
b) zmniejszenia (z tytułu)	0,00	0,00	0,00	0,00
- umorzenia udziałów (akcji)	0,00	0,00	0,00	0,00
- inne	0,00	0,00	0,00	0,00
1.2. Kapitał podstawowy na koniec okresu	5 522 002,70	966 346,70	5 522 002,70	966 346,70
<b>2. Kapitał zapasowy na początek okresu</b>	<b>7 000 878,93</b>	<b>2 660 878,93</b>	<b>7 000 878,93</b>	<b>2 660 878,93</b>
2.1. Zmiany kapitału zapasowego	20 234 559,16	0,00	20 234 559,16	0,00
a) zwiększenia (z tytułu)	20 283 689,73	0,00	20 283 689,73	0,00
- emisji akcji powyżej wartości nominalnej	20 044 886,40	0,00	20 044 886,40	0,00
- podziału zysku (ustawowo)	238 803,33	0,00	238 803,33	0,00
- podziału zysku (ponad wymaganą ustawowo min. wartość)	0,00	0,00	0,00	0,00
- inne	0,00	0,00	0,00	0,00
b) zmniejszenia (z tytułu)	49 130,57	0,00	49 130,57	0,00
- pokrycia straty	0,00	0,00	0,00	0,00
- inne	49 130,57	0,00	49 130,57	0,00
2.2. Stan kapitału (funduszu) zapasowego na koniec okresu	22 865 438,09	2 660 878,93	22 865 438,09	2 660 878,93
<b>3. Kapitał z aktualizacji wyceny na początek okresu</b>	<b>0,00</b>	<b>0,00</b>	<b>0,00</b>	<b>0,00</b>



3.1. Zmiany kapitału z aktualizacji wyceny	0,00	0,00	0,00	0,00
a) zwiększenia (z tytułu)	0,00	0,00	0,00	0,00
b) zmniejszenia (z tytułu)	0,00	0,00	0,00	0,00
- zbycia środków trwałych	0,00	0,00	0,00	0,00
3.2. Kapitał z aktualizacji wyceny na koniec okresu	0,00	0,00	0,00	0,00
<b>4. Pozostałe kapitały rezerwowe na początek okresu</b>	<b>882 695,57</b>	<b>882 695,57</b>	<b>882 695,57</b>	<b>882 695,57</b>
4.1. Zmiany pozostałych kapitałów rezerwowych	0,00	0,00	0,00	0,00
a) zwiększenia (z tytułu)	0,00	0,00	0,00	0,00
b) zmniejszenia (z tytułu)	0,00	0,00	0,00	0,00
4.2. Pozostałe kapitały rezerwowe na koniec okresu	882 695,57	882 695,57	882 695,57	882 695,57
<b>5. Zysk (strata) z lat ubiegłych na początek okresu</b>	<b>-5 023 264,69</b>	<b>-2 559 412,95</b>	<b>-5 023 264,69</b>	<b>-2 559 412,95</b>
5.1. Zysk z lat ubiegłych na początek okresu	323 846,51	0,00	-5 023 264,69	0,00
a) zmiany przyjętych zasad (polityki) rachunkowości	0,00	0,00	0,00	0,00
b) korekty błędów podstawowych	0,00	0,00	0,00	0,00
5.2. Zysk z lat ubiegłych na początek okresu, po korektach	-238 803,33	0,00	0,00	0,00
a) zwiększenia (z tytułu)	0,00	0,00	0,00	0,00
- podziału zysku z lat ubiegłych	0,00	0,00	0,00	0,00
b) zmniejszenia (z tytułu)	-238 803,33	0,00	0,00	0,00
- podział zysku	-238 803,33	0,00	0,00	0,00
5.3. Zysk z lat ubiegłych na koniec okresu	85 043,18	0,00	0,00	0,00
5.4. Strata z lat ubiegłych na początek okresu	-5 184 007,87	2 559 412,95	5 108 307,87	2 559 412,95
a) zmiany przyjętych zasad (polityki) rachunkowości	0,00	0,00	0,00	0,00
b) korekty błędów podstawowych	0,00	0,00	0,00	0,00
5.5. Strata z lat ubiegłych na początek okresu, po korektach	-5 184 007,87	2 559 412,95	5 501 420,87	2 559 412,95
a) zwiększenia (z tytułu)	0,00	0,00	0,00	0,00
- przeniesienia straty z lat ubiegłych do pokrycia	0,00	0,00	0,00	0,00
b) zmniejszenia (z tytułu)	75 700,00	0,00	0,00	0,00
- zysk z poprzedniego roku przed podziałem	0,00	0,00	0,00	0,00
5.6. Strata z lat ubiegłych na koniec okresu	-5 108 307,87	2 559 412,95	5 501 420,87	2 559 412,95
5.7. Zysk (strata) z lat ubiegłych na koniec okresu	-5 023 264,69	-2 559 412,95	-5 703 414,64	-2 559 412,95
<b>6. Wynik netto</b>	<b>-1 547 045,23</b>	<b>-372 763,07</b>	<b>-866 895,28</b>	<b>-183 045,15</b>
a) zysk netto	0,00	0,00	0,00	0,00
b) strata netto	1 547 045,23	372 763,07	866 895,28	183 045,15
c) odpisy z zysku	0,00	0,00	0,00	0,00
<b>II. Kapitał własny na koniec okresu (BZ)</b>	<b>22 699 826,44</b>	<b>1 577 745,18</b>	<b>22 699 826,44</b>	<b>1 767 463,10</b>
<b>III. Kapitał własny po uwzględnieniu proponowanego podziału zysku (pokrycia straty)</b>	<b>22 699 826,44</b>	<b>1 577 745,18</b>	<b>22 699 826,44</b>	<b>1 767 463,10</b>

## 4.4 Skrócone sprawozdanie finansowe podmiotu przejmowanego One2Tribe Sp. z o.o. na dzień poprzedzający połączenie, tj. 6 kwietnia 2022r.

### 4.4.1 Bilans One2tribe Sp. z o.o.

Wyszczególnienie	Stan na 06.04.2022	Stan na 31.12.2021
<b>AKTYWA</b>		
<b>A. AKTYWA TRWAŁE</b>	<b>31 573 529,69</b>	<b>10 596 157,46</b>
<b>I. Wartości niematerialne i prawne</b>	<b>25 296 686,18</b>	<b>5 186 304,72</b>
1. Koszty zakończonych prac rozwojowych	4 971 227,01	5 186 304,72
2. Wartość firmy	0,00	0,00
3. Inne wartości niematerialne i prawne	20 325 459,17	0,00
4. Zaliczki na wartości niematerialne i prawne	0,00	0,00
<b>II. Rzeczowe aktywa trwałe</b>	<b>7 209,10</b>	<b>8 569,81</b>
1. Środki trwałe	7 209,10	0,00
a) grunty (w tym prawo wieczystego użytkowania gruntu)	0,00	0,00
b) budynki, lokale i obiekty inżynierii lądowej i wodnej	0,00	0,00
c) urządzenia techniczne i maszyny	7 209,10	8 569,81
d) środki transportu	0,00	0,00
e) inne środki trwałe	0,00	0,00
2. Środki trwałe w budowie	0,00	0,00

3. Zaliczki na środki trwałe w budowie	0,00	0,00
1. Od jednostek powiązanych	0,00	0,00
2. Od pozostałych jednostek	0,00	0,00
<b>III. Należności długoterminowe</b>	<b>0,00</b>	<b>0,00</b>
1. Od jednostek powiązanych	0,00	0,00
2. Od pozostałych jednostek, w których jednostka posiada zaangażowanie w kapitale	0,00	0,00
3. Od pozostałych jednostek	0,00	0,00
<b>IV. Inwestycje długoterminowe</b>	<b>6 261 500,00</b>	<b>5 400 500,00</b>
1. Nieruchomości	0,00	0,00
2. Wartości niematerialne i prawne	0,00	0,00
3. Długoterminowe aktywa finansowe	6 261 500,00	5 400 500,00
a) w jednostkach powiązanych	6 261 500,00	5 400 500,00
- udziały lub akcje	6 261 500,00	5 400 500,00
- inne papiery wartościowe	0,00	0,00
- udzielone pożyczki	0,00	0,00
- inne długoterminowe aktywa finansowe	0,00	0,00
b) w pozostałych jednostkach, w których jednostka posiada zaangażowanie w kapitale	0,00	0,00
- udziały lub akcje	0,00	0,00
- inne papiery wartościowe	0,00	0,00
- udzielone pożyczki	0,00	0,00
- inne długoterminowe aktywa finansowe	0,00	0,00
c) w pozostałych jednostkach	0,00	0,00
- udziały lub akcje	0,00	0,00
- inne papiery wartościowe	0,00	0,00
- udzielone pożyczki	0,00	0,00
- inne długoterminowe aktywa finansowe	0,00	0,00
4. Inne inwestycje długoterminowe	0,00	0,00
<b>V. Długoterminowe rozliczenia międzyokresowe</b>	<b>8 134,41</b>	<b>782,93</b>
1. Aktywa z tytułu odroczonego podatku dochodowego	0,00	0,00
2. Inne rozliczenia międzyokresowe	8 134,41	782,93
<b>B. AKTYWA OBROTOWE</b>	<b>3 281 671,93</b>	<b>3 148 620,83</b>
<b>I. Zapasy</b>	<b>0,00</b>	<b>0,00</b>
1. Materiały	0,00	0,00
2. Półprodukty i produkty w toku	0,00	0,00
3. Produkty gotowe	0,00	0,00
4. Towary	0,00	0,00
5. Zaliczki na dostawy	0,00	0,00
<b>II. Należności krótkoterminowe</b>	<b>1 570 212,25</b>	<b>1 899 487,28</b>
1. Należności od jednostek powiązanych	393 325,46	363 910,89
a) z tytułu dostaw i usług, o okresie spłaty:	393 325,46	363 910,89
- do 12 miesięcy	393 325,46	363 910,89
- powyżej 12 miesięcy	0,00	0,00
b) inne	0,00	0,00
2. Należności od pozostałych jednostek, w których jednostka posiada zaangażowanie w kapitale	0,00	0,00
a) z tytułu dostaw i usług, o okresie spłaty:	0,00	0,00
- do 12 miesięcy	0,00	0,00
- powyżej 12 miesięcy	0,00	0,00
b) inne	0,00	0,00
3. Należności od pozostałych jednostek	1 176 886,79	1 535 576,39
a) z tytułu dostaw i usług, o okresie spłaty:	1 152 015,85	1 457 326,94
- do 12 miesięcy	1 152 015,85	1 457 326,94
- powyżej 12 miesięcy	0,00	0,00
b) z tytułu podatków, dotacji, ceł, ubezpieczeń społecznych i zdrowotnych oraz innych świadczeń	20 737,41	4 449,91
c) inne	4 133,53	73 799,54
d) dochodzone na drodze sądowej	0,00	0,00
<b>III. Inwestycje krótkoterminowe</b>	<b>70 255,90</b>	<b>65 959,26</b>
1. Krótkoterminowe aktywa finansowe	70 255,90	65 959,26
a) w jednostkach powiązanych	0,00	0,00
- udziały lub akcje	0,00	0,00
- inne papiery wartościowe	0,00	0,00
- udzielone pożyczki	0,00	0,00

- inne krótkoterminowe aktywa finansowe	0,00	0,00
b) w pozostałych jednostkach	60 539,72	60 539,72
- udziały lub akcje	0,00	0,00
- inne papiery wartościowe	0,00	0,00
- udzielone pożyczki	60 539,72	60 539,72
- inne krótkoterminowe aktywa finansowe	0,00	0,00
c) środki pieniężne i inne aktywa pieniężne	9 716,18	5 419,54
- środki pieniężne w kasie i na rachunkach	9 716,18	5 419,54
- inne środki pieniężne	0,00	0,00
- inne aktywa pieniężne	0,00	0,00
2. Inne inwestycje krótkoterminowe	0,00	0,00
<b>IV. Krótkoterminowe rozliczenia międzyokresowe</b>	<b>1 641 203,78</b>	<b>1 183 174,29</b>
<b>C. NALEŻNE WPŁATY NA KAPITAŁ PODSTAWOWY</b>	<b>0,00</b>	<b>0,00</b>
<b>D. UDZIAŁY (AKCJE) WŁASNE</b>	<b>0,00</b>	<b>0,00</b>
<b>AKTYWA RAZEM:</b>	<b>34 855 201,62</b>	<b>13 744 778,29</b>

Wyszczególnienie	Stan na 06.04.2022	Stan na 31.12.2021
<b>PASYWA</b>		
<b>A. KAPITAŁ (FUNDUSZ) WŁASNY</b>	<b>24 532 500,00</b>	<b>4 078 673,16</b>
<b>I. Kapitał (fundusz) podstawowy</b>	<b>4 421 250,00</b>	<b>4 421 250,00</b>
<b>II. Kapitał (fundusz) zapasowy, w tym:</b>	<b>5 791 380,69</b>	<b>5 791 380,69</b>
- nadwyżka wartości sprzedaży (wartości emisyjnej) nad wartością nominalną udziałów (akcji)	0,00	0,00
<b>III. Kapitał (fundusz) z aktualizacji wyceny, w tym:</b>	<b>20 325 459,17</b>	<b>0,00</b>
- z tytułu aktualizacji wartości godziwej	20 325 459,17	0,00
<b>IV. Pozostałe kapitały (fundusze) rezerwowe, w tym:</b>	<b>0,00</b>	<b>0,00</b>
- tworzone zgodnie z umową (statutem) spółki	0,00	0,00
- na udziały (akcje) własne	0,00	0,00
<b>V. Zysk (strata) z lat ubiegłych</b>	<b>-6 133 957,53</b>	<b>-6 243 442,93</b>
<b>VI. Zysk (strata) netto roku obrotowego</b>	<b>128 367,67</b>	<b>109 485,40</b>
<b>VII. Odpisy z zysku netto w ciągu roku obrotowego (wielkość ujemna)</b>	<b>0,00</b>	<b>0,00</b>
<b>B. ZOBOWIĄZANIA I REZERWY NA ZOBOWIĄZ.</b>	<b>10 322 701,62</b>	<b>9 666 105,13</b>
<b>I. Rezerwy na zobowiązania</b>	<b>94 068,53</b>	<b>94 068,53</b>
1. Rezerwa z tytułu odroczonego podatku dochodowego	94 068,53	94 068,53
2. Rezerwa na świadczenia emerytalne i podobne	0,00	0,00
- długoterminowa	0,00	0,00
- krótkoterminowa	0,00	0,00
3. Pozostałe rezerwy	0,00	0,00
- długoterminowa	0,00	0,00
- krótkoterminowa	0,00	0,00
<b>II. Zobowiązania długoterminowe</b>	<b>0,00</b>	<b>0,00</b>
1. Wobec jednostek powiązanych	0,00	0,00
2. Wobec pozostałych jednostek, w których jednostka posiada zaangażowanie w kapitale	0,00	0,00
3. Wobec pozostałych jednostek	0,00	0,00
a) kredyty i pożyczki	0,00	0,00
b) z tytułu emisji dłużnych papierów wartościowych	0,00	0,00
c) inne zobowiązania finansowe	0,00	0,00
d) zobowiązania wekslowe	0,00	0,00
e) inne	0,00	0,00
<b>III. Zobowiązania krótkoterminowe</b>	<b>9 931 959,67</b>	<b>9 100 872,42</b>
1. Wobec jednostek powiązanych	4 160 867,96	3 515 490,74
a) z tytułu dostaw i usług, o okresie wymagalności:	4 104 539,19	3 459 161,97
- do 12 miesięcy	4 104 539,19	3 459 161,97
- powyżej 12 miesięcy	0,00	0,00
b) inne	56 328,77	56 328,77
2. Wobec pozostałych jednostek, w których jednostka posiada zaangażowanie w kapitale	0,00	0,00
a) z tytułu dostaw i usług, o okresie wymagalności:	0,00	0,00
- do 12 miesięcy	0,00	0,00
- powyżej 12 miesięcy	0,00	0,00
b) inne	0,00	0,00
3. Wobec pozostałych jednostek	5 771 091,71	5 585 381,68

a) kredyty i pożyczki	387 578,76	406 586,72
b) z tytułu emisji dłużnych papierów wartościowych	0,00	0,00
c) inne zobowiązania finansowe	0,00	0,00
d) z tytułu dostaw i usług, o okresie wymagalności:	1 092 433,07	837 999,38
- do 12 miesięcy	1 092 433,07	837 999,38
- powyżej 12 miesięcy	0,00	0,00
e) zaliczki otrzymane na dostawy	0,00	0,00
f) zobowiązania wekslowe	209 906,97	228 482,31
g) z tytułu podatków, ceł, ubezpieczeń i innych świadczeń	573 698,24	834 988,71
h) z tytułu wynagrodzeń	53 042,23	59 823,94
i) inne	3 454 432,44	3 217 500,62
4. Fundusze specjalne	0,00	0,00
<b>IV. Rozliczenia międzyokresowe</b>	<b>296 673,42</b>	<b>471 164,18</b>
1. Ujemna wartość firmy	0,00	0,00
2. Inne rozliczenia międzyokresowe	0,00	0,00
- długoterminowe	0,00	0,00
- krótkoterminowe	296 673,42	471 164,18
<b>PASYWA RAZEM:</b>	<b>34 855 201,62</b>	<b>13 744 778,29</b>

#### 4.4.2 Rachunek zysków i strat (wariant kalkulacyjny) One2tribe SP. z o.o.

Wyszczególnienie	Od 01.01.2022 do 06.04.2022	Od 01.01.2021 do 31.12.2021
<b>A. Przychody netto ze sprzedaży produktów, towarów i materiałów, w tym:</b>	<b>2 455 556,22</b>	<b>11 870 140,85</b>
w tym: od jednostek powiązanych	0,00	0,00
I. Przychody netto ze sprzedaży produktów	2 455 556,22	11 870 140,85
II. Przychody netto ze sprzedaży towarów i materiałów	0,00	0,00
<b>B. Koszty sprzedanych produktów, towarów i materiałów, w tym:</b>	<b>1 627 742,49</b>	<b>8 609 945,00</b>
w tym: od jednostek powiązanych	0,00	0,00
I. Koszt wytworzenia sprzedanych produktów	1 627 742,49	8 609 945,00
II. Wartość sprzedanych towarów i materiałów	0,00	0,00
<b>C. EBIT / Zysk (strata) brutto ze sprzedaży (A-B)</b>	<b>827 813,73</b>	<b>3 260 195,85</b>
<b>D. Koszty sprzedaży</b>	<b>103 892,05</b>	<b>394 545,45</b>
<b>E. Koszty ogólnego zarządu</b>	<b>356 804,96</b>	<b>1 382 162,46</b>
<b>F. EBITDA (C-D-E)</b>	<b>367 116,72</b>	<b>1 483 487,94</b>
<b>G. Amortyzacja</b>	<b>216 438,42</b>	<b>866 152,25</b>
<b>H. Zysk (strata) ze sprzedaży (E-G)</b>	<b>150 678,30</b>	<b>617 335,69</b>
<b>I. Pozostałe przychody operacyjne</b>	<b>1 571,93</b>	<b>11 968,40</b>
I. Zysk z tytułu rozchodu niefinansowych aktywów trwałych	0,00	0,00
II. Dotacje	0,00	0,00
III. Aktualizacja wartości aktywów niefinansowych	0,00	0,00
IV. Inne przychody operacyjne	1 571,93	11 968,40
<b>J. Pozostałe koszty operacyjne</b>	<b>521,44</b>	<b>89 505,65</b>
I. Strata ze zbycia niefinansowych aktywów trwałych	0,00	0,00
II. Aktualizacja wartości aktywów niefinansowych	0,00	15 369,00
III. Inne koszty operacyjne	521,44	74 136,65
<b>K. Zysk (strata) z działalności operacyjnej (H+I-J)</b>	<b>151 728,79</b>	<b>539 798,44</b>
<b>L. Przychody finansowe</b>	<b>0,00</b>	<b>4 945,20</b>
I. Dywidendy i udziały w zyskach, w tym:	0,00	0,00
a) od jednostek powiązanych, w tym:	0,00	0,00
- w których jednostka posiada zaangażowanie w kapitale	0,00	0,00
b) od jednostek pozostałych, w tym:	0,00	0,00
- w których jednostka posiada zaangażowanie w kapitale	0,00	0,00
II. Odsetki, w tym:	0,00	0,00
- od jednostek powiązanych	0,00	0,00
III. Zysk z tytułu rozchodu aktywów finansowych, w tym:	0,00	0,00
- w jednostkach powiązanych	0,00	0,00
IV. Aktualizacja wartości inwestycji	0,00	4 945,20
V. Inne	0,00	0,00
<b>M. Koszty finansowe</b>	<b>23 361,12</b>	<b>341 189,71</b>
I. Odsetki, w tym:	22 527,07	337 173,73
- dla jednostek powiązanych	0,00	0,00

II. Strata z tytułu rozchodu aktywów finansowych, w tym:	0,00	0,00
- w jednostkach powiązanych	0,00	0,00
III. Aktualizacja wartości inwestycji	0,00	0,00
IV. Inne	834,05	4 015,98
<b>N. Zysk (strata) brutto (K+L-M)</b>	<b>128 367,67</b>	<b>203 553,93</b>
<b>O. Podatek dochodowy</b>	<b>0,00</b>	<b>94 068,53</b>
<b>P. Pozostałe obowiązkowe zmniejszenia zysku (zwiększenia straty)</b>	<b>0,00</b>	<b>0,00</b>
<b>O. Zysk (strata) netto (L-M-N)</b>	<b>128 367,67</b>	<b>109 485,40</b>

#### 4.4.3 Informacje uzupełniające – One2tribe sp. z o.o.

W celu uzupełnienia podstawowych informacji dotyczących podmiotu przejmowanego Spółka przedstawia zestawienie zysków i strat z wyliczeniem wskaźnika EBITDA dla okresu drugiego kwartału oraz zakończenia roku obrotowego za lata 2019-2021:

Wyszczególnienie	2021-12-31	2021-06-30	2020-12-31	2020-06-30	2019-12-31	2019-06-30
A. Przychody netto ze sprzedaży produktów, towarów i mat.	11 870 140,85	5 407 572,04	9 561 373,81	4 492 255,18	10 455 308,82	3 043 055,36
B. Koszty sprzedanych produktów, towarów i materiałów	8 609 945,00	4 200 068,15	7 246 166,90	3 409 218,47	4 738 515,68	1 586 671,74
<b>C. EBIT / Zysk (strata) brutto ze sprzedaży (A-B)</b>	<b>3 260 195,85</b>	<b>1 207 503,89</b>	<b>2 315 206,91</b>	<b>1 083 036,71</b>	<b>5 716 793,14</b>	<b>1 456 383,62</b>
D. Koszty sprzedaży	394 545,45	100 714,44	350 329,74	240 204,55	1 154 847,38	568 059,10
E. Koszty ogólnego zarządu	1 382 162,46	727 099,00	1 013 984,83	496 374,27	1 156 185,22	549 551,32
<b>F. EBITDA (C-D-E)</b>	<b>1 483 487,94</b>	<b>379 690,45</b>	<b>950 892,34</b>	<b>346 457,89</b>	<b>3 405 760,54</b>	<b>338 773,20</b>
G. Amortyzacja	866 152,25	433 151,34	819 052,20	409 526,10	838 138,78	428 753,04
H. Zysk (strata) ze sprzedaży (E-G)	617 335,69	-53 460,89	131 840,14	-63 068,21	2 567 621,76	-89 979,84
I. Pozostałe przychody operacyjne	11 968,40	710,28	56 203,49	19 745,61	80 626,43	11 122,28
J. Pozostałe koszty operacyjne	89 505,65	71 137,83	210 107,21	5 861,11	156 986,44	5 407,32
K. Zysk (strata) z działalności operacyjnej (H+I-J)	539 798,44	-123 888,44	-22 063,58	-49 183,71	2 491 261,75	-84 264,88
L. Przychody finansowe	4 945,20	0,00	5 686,41	0,00	3 304,07	0,00
M. Koszty finansowe	341 189,71	194 418,28	456 742,50	298 861,61	896 864,49	324 800,33
N. Zysk (strata) brutto (K+L-M)	203 553,93	-318 306,72	-473 119,67	-348 045,32	1 597 701,33	-409 065,21
O. Podatek dochodowy	94 068,53	0,00	0,00	0,00	0,00	0,00
P. Pozostałe obowiązkowe zmniejszenia zysku (zwi. straty)	0,00	0,00	0,00	0,00	0,00	0,00
<b>Q. Zysk (strata) netto (N-O-P)</b>	<b>109 485,40</b>	<b>-318 306,72</b>	<b>-473 119,67</b>	<b>-348 045,32</b>	<b>1 597 701,33</b>	<b>-409 065,21</b>

## **5 INFORMACJE O ZASADACH PRZYJĘTYCH PRZY SPORZĄDZENIU SKONSOLIDOWANEGO I JEDNOSTKOWEGO RAPORTU KWARTALNEGO**

---

### **5.1 Wprowadzenie**

Sprawozdanie finansowe zostało przygotowane zgodnie z przepisami prawa oraz zgodnie z polityką rachunkowości Spółki. Przyjęte zasady rachunkowości przy sporządzaniu raportu kwartalnego spełniają wymogi zasady ustawy o rachunkowości z dnia 29 września 1994 roku z późniejszymi zmianami.

W dniu 1 stycznia 2022 r. została podjęta przez Zarząd Spółki uchwała w sprawie aktualizacji polityki rachunkowości Emitenta. Zgodnie z nimi Rachunek Zysków i Strat sporządza się w wariantcie kalkulacyjnym, a nie jak dotychczas w wariantcie porównawczym. Pozostałe zmiany dotyczyły numeracji kont księgi głównej.

W dniu 12 maja 2022 r. została podjęta przez Zarząd Spółki uchwała w sprawie aktualizacji polityki rachunkowości Emitenta w zakresie księgowości połączenia.

Bilans sporządza się metoda pełną. Rachunek Zysków i Strat sporządza się w wariantcie kalkulacyjnym. Rachunek przepływów pieniężnych sporządza się metodą pośrednią.

### **5.2 Środki trwałe**

Środki trwałe są wyceniane w cenie nabycia lub koszcie wytworzenia lub wartości przeszacowanej pomniejszonych o umorzenie oraz o odpisy z tytułu trwałej utraty wartości.

Przeszacowanie ma miejsce na podstawie odrębnych przepisów. Wynik przeszacowania odnoszony jest na kapitał z aktualizacji wyceny. Po sprzedaży lub likwidacji środka trwałego, kwota pozostała w kapitale z aktualizacji wyceny jest przenoszona na kapitał zapasowy.

Środki trwałe są amortyzowane liniowo w okresie odpowiadającym szacowanemu okresowi ich ekonomicznej użyteczności, lub przez krótszy z dwóch okresów: ekonomicznej użyteczności lub prawa do używania.

Środki trwałe o niskiej jednostkowej wartości początkowej to znaczy poniżej 10.000,00 złotych odnoszone są jednorazowo w koszty.

Szacunki dotyczące okresu ekonomicznej użyteczności oraz metoda amortyzacji są przedmiotem przeglądu na koniec każdego roku obrotowego w celu weryfikacji, czy zastosowane metody i okres amortyzacji są zgodne z przewidywanym rozkładem czasowym korzyści ekonomicznych przynoszonych przez ten środek trwały.

### **5.3 Wartości niematerialne i prawne**

Wartości niematerialne i prawne są rozpoznawane, jeżeli jest prawdopodobne, że w przyszłości spowodują one wpływ do Spółki korzyści ekonomicznych, które mogą być bezpośrednio powiązane z tymi aktywami. Początkowe ujęcie wartości niematerialnych i prawnych następuje według cen nabycia lub kosztu wytworzenia. Po ujęciu początkowym wartości niematerialne i

prawne są wyceniane według cen nabycia lub kosztu wytworzenia pomniejszonych o umorzenie i odpisy z tytułu trwałej utraty wartości. Wartości niematerialne i prawne są amortyzowane liniowo w okresie odpowiadającym szacowanemu okresowi ich ekonomicznej użyteczności.

Wartości niematerialne i prawne amortyzowane są metodą liniową przy zastosowaniu stawek 50%, 30% i 20%, jak również stosowana jest indywidualna metoda amortyzacji - bilansowa 10% i podatkowa 20%.

W związku z połączeniem, Spółka mając na uwadze rzetelne i jasne przedstawienie sytuacji majątkowej i finansowej oraz wyniku finansowego, wartość firmy oraz pozostałe wartości niematerialne i prawne, które zostały ujawnione w bilansie Spółki w wyniku połączenia wyceniła według wartości godziwej, która poddawana będzie corocznemu testowi na utratę wartości, ujmowanej zgodnie z KSR 4 „Utrata wartości aktywów”.

Szacunki dotyczące okresu ekonomicznej użyteczności oraz metoda amortyzacji są przedmiotem przeglądu na koniec każdego roku obrotowego w celu weryfikacji, czy zastosowane metody i okres amortyzacji są zgodne z przewidywanym rozkładem czasowym korzyści ekonomicznych przynoszonych przez dane wartości niematerialne i prawne.

#### **5.4 Inwestycje**

Inwestycje w jednostki zależne, w jednostki współzależne oraz w jednostki stowarzyszone są wyceniane według kosztu historycznego pomniejszonego o ewentualną utratę wartości.

Pozostałe inwestycje długoterminowe są wyceniane według kosztu historycznego pomniejszonego o ewentualną utratę wartości.

Inne inwestycje krótkoterminowe, z wyłączeniem środków pieniężnych i aktywów finansowych, wyceniane są według ceny nabycia.

Skutki wzrostu lub obniżenia wartości inwestycji krótkoterminowych wycenionych według cen (wartości) rynkowych zalicza się odpowiednio do przychodów lub kosztów finansowych.

#### **5.5 Aktywa finansowe**

Aktywa finansowe w momencie wprowadzenia do ksiąg rachunkowych są wyceniane według kosztu (ceny nabycia), stanowiącego wartość godziwą uiszczonej zapłaty. Koszty transakcji są ujmowane w wartości początkowej tych instrumentów finansowych. Aktywa finansowe są wprowadzane do ksiąg rachunkowych pod datą zawarcia transakcji.

#### **5.6 Należności**

Należności handlowe są wykazywane w kwocie wymaganej zapłaty pomniejszonej o odpisy aktualizujące.

Wartość należności aktualizuje się uwzględniając stopień prawdopodobieństwa ich zapłaty poprzez dokonanie odpisu aktualizującego. Odpisy aktualizujące wartość należności zalicza się odpowiednio do pozostałych kosztów operacyjnych lub do kosztów finansowych - zależnie od rodzaju należności, której dotyczy odpis aktualizujący.

Należności umorzone, przedawnione lub nieściągalne zmniejszają dokonane uprzednio odpisy aktualizujące ich wartość.

Należności umorzone, przedawnione lub nieściągalne, od których nie dokonano odpisów aktualizujących ich wartość lub dokonano odpisów w niepełnej wysokości, zalicza się odpowiednio do pozostałych kosztów operacyjnych lub kosztów finansowych.

### **5.7 Środki pieniężne**

Środki pieniężne w banku i w kasie wyceniane są według wartości nominalnej.

Wykazana w rachunku przepływów pieniężnych pozycja środki pieniężne składa się z gotówki w kasie oraz lokat bankowych o terminie zapadalności nie dłuższym niż 3 miesiące, które nie zostały potraktowane, jako działalność inwestycyjna.

### **5.8 Rozliczenia międzyokresowe**

Spółka dokonuje czynnych rozliczeń międzyokresowych kosztów, jeżeli dotyczą one przyszłych okresów sprawozdawczych. W ich skład wchodzi również nakłady ponoszone na wytworzenie lub usprawnienie środków trwałych oraz wartości niematerialnych i prawnych, przed oddaniem ich w użytkowanie.

Bierne rozliczenia międzyokresowe kosztów dokonywane są w wysokości prawdopodobnych zobowiązań przypadających na bieżący okres sprawozdawczy. W ich skład wchodzi również wystawione, a niezapłacone księgowe noty obciążeniowe dotyczące nagród.

### **5.9 Kapitał podstawowy**

Kapitał podstawowy jest ujmowany w wysokości określonej w statucie Spółki i wpisanej w rejestrze sądowym. Jeżeli akcje obejmowane są po cenie wyższej od wartości nominalnej, nadwyżka ujmowana jest w kapitale zapasowym. Koszty związane z emisją akcji zmniejszają kapitał zapasowy, utworzony z nadwyżki pomiędzy ceną emisyjną akcji, a ich wartością nominalną.

W przypadku wykupu akcji, kwota zapłaty za akcje obciąża kapitał własny i jest wykazywana w bilansie w pozycji „akcje”.

Wyplacone w trakcie roku obrotowego zaliczki na dywidendy są wykazywane w księgach rachunkowych i w bilansie, jako podział zysku dokonany w ciągu roku obrotowego.

### **5.10 Zobowiązania**

Krótkoterminowe zobowiązania z tytułu dostaw i usług, podatków, ceł i ubezpieczeń społecznych, z tytułu wynagrodzeń i inne wyceniono w kwocie wymagającej zapłaty, z uwzględnieniem odsetek należnych wierzycielom na dzień bilansowy. W ich skład wchodzi również środki stanowiące równowartość punktów systemowych platformy Tribeware, które są udostępnione jej użytkownikom w celu wymiany na nagrody (przyszły przychód Spółki).

### **5.11 Rezerwy**

Rezerwy ujmowane są wówczas, gdy na Spółce ciąży istniejący obowiązek (prawny lub zwyczajowy) wynikający ze zdarzeń przeszłych i gdy jest pewne lub wysoce prawdopodobne, że



wypełnienie tego obowiązku spowoduje konieczność wypływu środków uosabiających korzyści ekonomiczne, oraz gdy można dokonać wiarygodnego oszacowania kwoty tego zobowiązania.

### **5.12 Kredyty bankowe i pożyczki**

W momencie początkowego ujęcia, kredyty bankowe i pożyczki są ujmowane według kosztu, stanowiącego wartość otrzymanych środków pieniężnych i obejmującego koszty uzyskania kredytu/pożyczki (koszty transakcyjne). Następnie, wszystkie kredyty bankowe i pożyczki, z wyjątkiem zobowiązań przeznaczonych do obrotu, są wyceniane według skorygowanej ceny nabycia (zamortyzowanego kosztu), przy zastosowaniu efektywnej stopy procentowej.

### **5.13 Zobowiązania finansowe**

Zobowiązania finansowe, wycenia się nie później niż na koniec okresu sprawozdawczego w wysokości skorygowanej ceny nabycia.

Zobowiązania finansowe przeznaczone do obrotu, w tym instrumenty pochodne, są wyceniane według wartości godziwej. Zysk lub strata z tytułu przeszacowania do wartości godziwej są ujmowane w rachunku zysków i strat bieżącego okresu.

### **5.14 Odroczonego podatek dochodowy**

Odroczony podatek dochodowy jest ustalany metodą zobowiązań bilansowych w stosunku do wszystkich różnic przejściowych występujących na dzień bilansowy między wartością podatkową aktywów i zobowiązań a ich wartością bilansową wykazaną w sprawozdaniu finansowym.

### **5.15 Przychody**

Przychody uznawane są w takiej wysokości, w jakiej jest prawdopodobne, że Spółka uzyska korzyści ekonomiczne, które można wiarygodnie wycenić.

Przychody są ujmowane w momencie, gdy znaczące ryzyko i korzyści wynikające z prawa własności towarów bądź produktów zostały przekazane nabywcy. Przychody obejmują należne lub uzyskane kwoty ze sprzedaży, pomniejszone o podatek od towarów i usług (VAT), ujmowane w okresach, których dotyczą. W ich skład wchodzi również równowartość przekazanych użytkownikom platformy Tribeware nagród.

## 6 POZOSTAŁE INFORMACJE

---

1. Opis stanu realizacji działań i inwestycji Spółki oraz harmonogram ich realizacji.

Nie dotyczy.

2. W przypadku, gdy spółka tworzy grupę kapitałową i nie sporządza skonsolidowanych sprawozdań finansowych - wskazanie przyczyn niesporządzania skonsolidowanych sprawozdań finansowych

Nie dotyczy - Spółka sporządza skonsolidowane sprawozdania finansowe.

3. Informacja dotycząca prognoz

Spółka nie publikuje prognoz, w tym prognoz skonsolidowanych.

4. Komentarz emitenta na temat okoliczności i zdarzeń istotnie wpływających na działalność emitenta oraz jego grupy kapitałowej, ich sytuację finansową i wyniki osiągnięte w danym kwartale.

Jednostkowe przychody netto ze sprzedaży za II kwartał 2022 roku obejmują wynik Spółki sprzed połączenia (0,00 zł) oraz wyniki Spółki przejętej od dnia 07 kwietnia 2022 r. i razem wyniosły 2 235 043,51 zł. Jednostkowe wyniki EBIT i EBITDA za II kwartał 2022 roku wyniosły odpowiednio 470 210,90 zł i 3 156,19 zł, zaś jednostkowa strata netto Emitenta za II kwartał wyniosła -304 535,14 zł i główny wpływ na nią miała amortyzacja (216 438,42 zł) oraz koszty odsetkowe (112 955,14 zł), a także nieco zwiększone koszty ogólnego zarządu z związane z połączeniem (348 779,77 zł).

Z kolei na poziomie Grupy Kapitałowej skonsolidowane przychody netto ze sprzedaży za II kwartał 2022 roku razem wyniosły 2 193 031,05 zł. Skonsolidowane wyniki EBIT i EBITDA za II kwartał 2022 roku wyniosły odpowiednio 432 143,23 zł i -347 917,64 zł, zaś skonsolidowana strata netto Emitenta w II kwartale wyniosła -866 895,28 zł i główny wpływ na nią miały mniejsze przychody w pierwszej połowie roku względem drugiej połowy (sezonowość), amortyzacja (398 256,42 zł) oraz koszty odsetkowe (136 680,14 zł), i koszty ogólnego zarządu (615 832,30 zł).

W II kwartale 2022 roku Emitent kontynuował działania realizowane dotychczas przez spółkę One2Tribe Sp. z o.o. z siedzibą w Regułach. W dniu 7 kwietnia 2022 r. nastąpiło połączenie JWA S.A. z siedzibą w Warszawie (spółka przejmująca) przez przejęcie spółki pod firmą One2tribe sp. z o.o. z siedzibą w Regułach (spółka przejmowana) w trybie art. 492 § 1 pkt 1 ksh, tj. poprzez przeniesienie całego majątku spółki przejmowanej na emitenta w zamian za nowo emitowane akcje zwykłe na okaziciela serii C, które spółka przejmująca wydała w dniu 13 kwietnia 2022 r. wspólnikom spółki przejmowanej na zasadach określonych w Planie Połączenia spółki przejmującej i spółki przejmowanej uzgodnionym w dniu 29 października 2021 r. Połączenie nastąpiło na podstawie Uchwały Nadzwyczajnego Walnego Zgromadzenia spółki przejmującej z dnia 11 marca 2022 roku oraz Uchwały

Nadzwyczajnego Zgromadzenia Wspólników spółki przejmowanej z dnia 11 marca 2022 roku.

5. Informacje na temat aktywności, jaką w okresie objętym raportem Spółka obejmowała w obszarze rozwoju prowadzonej działalności nastawionej na wprowadzenie rozwiązań innowacyjnych w przedsiębiorstwie.

Nie dotyczy. W okresie objętym raportem Spółka nie podejmowała takiej działalności.

6. Informacje dotyczące liczby osób zatrudnionych przez Spółkę w przeliczeniu na pełne etaty.

W Spółce na dzień 30 czerwca 2022 roku były zatrudnione 12 osoby, łącznie na 9,8 etatów. Z kolei w Grupie Kapitałowej zatrudnionych było w sumie 16 osób, łącznie na 13,1 etatów.

## **7 OŚWIADCZENIE ZARZĄDU SPÓŁKI W SPRAWIE RZETELNOŚCI SPRAWOZDANIA FINANSOWEGO.**

---

Zarząd Spółki One2Tribe S.A. oświadcza, że wedle jego najlepszej wiedzy jednostkowe i skonsolidowane kwartalne dane finansowe i dane porównawcze sporządzone zostały zgodnie z zasadami rachunkowości obowiązującymi Spółkę oraz odzwierciedlają w sposób prawdziwy, rzetelny i jasny sytuację majątkową i finansową Spółki One2Tribe S.A. oraz jej Grupy Kapitałowej, a także ich wynik finansowy.

**Radosław Sosnowski**

**Wojciech Ozimek**

**Prezes Zarządu**

**Wiceprezes Zarządu**