




Raport kwartalny

Raport kwartalny
z działalności Suntech S.A.



I kwartał 2025

Spis treści

1. Informacje ogólne.....	3
1.1 Podstawowe informacje.....	3
1.2 Struktura akcjonariatu emitenta	4
2. Kwartałne skrócone sprawozdanie finansowe	4
2.1 Wybrane wartości z rachunku zysków i strat	4
2.2 Wybrane jednostkowe wartości z bilansu.....	6
2.3 Skrócone zestawienie zmian w kapitale własnym	8
2.4 Skrócony rachunek przepływów pieniężnych	9
3. Informacja o zasadach przyjętych przy sporządzaniu raportu, w tym informacje o zmianach stosowanych zasad (polityki) rachunkowości.....	11
4. Komentarz emitenta na temat okoliczności i zdarzeń istotnie wpływających na działalność emitenta jego sytuację finansową i wyniki osiągnięte w danym kwartale	12
5. Stanowisko na temat publikowanych prognoz finansowych oraz stopień ich realizacji w Spółce	12
6. Informacje dotyczące aktywności, jaką w okresie objętym raportem emitent podejmował w obszarze rozwoju prowadzonej działalności w szczególności poprzez działania nastawione na wprowadzenie rozwiązań innowacyjnych w przedsiębiorstwie.....	12
7. Opis organizacji grupy kapitałowej z wyszczególnieniem nazwy, formy prawnej, siedziby przedmiotu działalności i udziału emitenta w kapitale zakładowym	13
8. Wybrane dane finansowe wszystkich jednostek zależnych emitenta nieobjętych konsolidacją, zawierające podstawowe pozycje kwartalnego sprawozdania finansowego	13
9. Opis stanu realizacji działań i inwestycji emitenta ujętych w dokumencie informacyjnym oraz harmonogramu ich realizacji	15
10. Informacja dotycząca liczby osób zatrudnionych przez emitenta w przeliczeniu na pełne etaty.	15

1. Informacje ogólne

1.1 Podstawowe informacje

Nazwa: Suntech S.A.

Forma prawna: Spółka Akcyjna

Kraj: Polska

Siedziba: Warszawa

Adres: 02-595 Warszawa, ul. Puławska 107

Telefon, fax: 22 507 92 00, 22 507 92 01

Adres poczty elektronicznej: info@suntech.pl

Adres strony internetowej: www.suntech.pl

Ticker: SUN

ISIN: PLSNTCH00012

REGON: 011325771

NIP: 1130116894

KRS: Sąd Rejonowy w Warszawie, XIII Wydział Gospodarczy KRS
0000303450

Skład Zarządu: Piotr Saczuk - Prezes Zarządu

Wojciech Franczak - Wiceprezes Zarządu

Skład Rady Nadzorczej: Zbigniew Karpiński – Przewodniczący Rady Nadzorczej

Waldemar Sielski – Wiceprzewodniczący Rady Nadzorczej

Juliusz Madej – Członek Rady Nadzorczej

Piotr Janaszek-Seydlitz - Członek Rady Nadzorczej

Mariusz Kubaczyński – Członek Rady Nadzorczej

Tomasz Widomski - Członek Rady Nadzorczej

1.2 Struktura akcjonariatu emitenta

Na dzień sporządzenia raportu, wg informacji posiadanych przez Spółkę akcjonariuszami Suntech S.A. posiadającymi ponad 5% głosów byli:

Akcjonariusz	Liczba akcji	Udział w ogólnej liczbie akcji	Liczba głosów	Udział w ogólnej liczbie głosów
Piotr Saczuk	3 411 016	21,40%	4 736 016	22,62 %
Artur Tomaszewski	2 110 000	13,24%	3 360 000	16,05%
Wojciech Franczak	2 388 470	14,98%	3 713 470	17,73%
Andrzej Saczuk	1 100 000	6,90%	2 200 000	10,51%

Źródło własne Emitenta

Powyższa informacja o stanie posiadania akcji Spółki przez akcjonariuszy posiadających co najmniej 5% w ogólnej liczbie głosów na Walnym Zgromadzeniu Spółki sporządzona została na podstawie informacji uzyskanych od akcjonariuszy w drodze realizacji przez nich obowiązków nałożonych przepisami obowiązującego prawa.

2. Kwartałne skrócone sprawozdanie finansowe

Poniższe tabele obejmują zestawienie wybranych danych bilansowych Emitenta oraz z rachunku zysków i strat za okres od 1 stycznia do 31 marca 2025 roku wraz z danymi porównywalnymi.

2.1 Wybrane wartości z rachunku zysków i strat

RACHUNEK ZYSKÓW I STRAT (DANE w PLN)	01.01.2025-31.03.2025	01.01.2024-31.03.2024
A. Przychody netto ze sprzedaży i zrównane z nimi, w tym:	10 326 564,80	9 835 976,40
I. Przychody netto ze sprzedaży produktów	10 186 564,80	9 835 976,40
II. Zmiana stanu produktów (zwiększenie - wartość dodatnia, zmniejszenie - wartość ujemna)	0,00	0,00
III. Koszty wytworzenia produktów na własne potrzeby jednostki	0,00	0,00

IV. Przychody netto ze sprzedaży towarów	140 000,00	0,00
B. Koszty działalności operacyjnej	10 088 074,11	8 810 721,82
I. Amortyzacja	410 373,38	242 110,64
II. Zużycie materiałów i energii	111 781,81	78 954,18
III. Usługi obce	3 263 058,91	2 843 147,77
IV. Podatki i opłaty	55 854,78	41 145,53
V. Wynagrodzenia	4 645 925,29	4 421 214,64
VI. Ubezpieczenia społeczne i inne świadczenia	994 539,79	874 655,45
VII. Pozostałe koszty rodzajowe	491 060,15	309 493,61
VIII. Wartość sprzedanych towarów	115 480,00	0,00
C. Zysk (strata) ze sprzedaży (A-B)	238 490,69	1 025 254,58
D. Pozostałe przychody operacyjne	143 765,04	48 904,58
I. Zysk z tytułu rozchodu niefinansowych aktywów trwałych	81,30	0,00
II. Dotacje	142 243,74	47 414,58
III. Aktualizacja wartości aktywów niefinansowych	0,00	0,00
IV. Inne przychody operacyjne	1 440,00	1 490,00
E. Pozostałe koszty operacyjne	21 290,00	27 830,00
I. Strata z tytułu rozchodu niefinansowych aktywów trwałych	0,00	0,00
II. Aktualizacja wartości aktywów niefinansowych	0,00	0,00
III. Inne koszty operacyjne	21 290,00	27 830,00
F. Zysk (strata) z działalności operacyjnej (C+D-E)	360 965,73	1 046 329,16
G. Przychody finansowe	76,06	172 290,87
I. Dywidendy i udziały w zyskach	0,00	0,00
II. Odsetki	0,00	0,00
III. Zysk z tytułu rozchodu aktywów finansowych	0,00	0,00
IV. Aktualizacja wartości aktywów finansowych	0,00	0,00
V. Inne	76,06	172 290,87
H. Koszty finansowe	917 915,72	1 776,43

I. Odsetki	27 355,59	1 776,07
II. Strata z tytułu rozchodu aktywów finansowych	0,00	0,00
III. Aktualizacja wartości aktywów finansowych	0,00	0,00
IV. Inne	890 560,13	0,36
I. Zysk (strata) brutto (F+G-H)	-556 873,93	1 216 843,60
J. Podatek dochodowy	0,00	0,00
K. Pozostałe obowiązkowe zmniejszenia zysku (zwiększenia straty)	0,00	0,00
L. Zysk (strata) netto (I-J-K)	-556 873,93	1 216 843,60

2.2 Wybrane jednostkowe wartości z bilansu

AKTYWA (DANE w PLN)	31.03.2025	31.03.2024
A. AKTYWA TRWAŁE	6 871 002,92	7 125 956,41
I. Wartości niematerialne i prawne	4 493 498,47	5 695 384,83
1. Koszty zakończonych prac rozwojowych	4 456 970,91	5 594 920,95
2. Wartość firmy	0,00	0,00
3. Inne wartości niematerialne i prawne	36 527,56	100 463,88
4. Zaliczki na wartości niematerialne i prawne	0,00	0,00
II. Rzeczowe aktywa trwałe	495 470,03	526 735,00
1. Środki trwałe	495 470,03	526 735,00
2. Środki trwałe w budowie	0,00	0,00
3. Zaliczki na środki trwałe w budowie	0,00	0,00
III. Należności długoterminowe	131 893,47	127 779,53
1. Od jednostek powiązanych	0,00	0,00
2. Od pozostałych jednostek, w których jednostka posiada zaangażowanie w kapitale	0,00	0,00
3. Od pozostałych jednostek	131 893,47	127 779,53
IV. Inwestycje długoterminowe	57 310,26	42 539,78
1. Nieruchomości	0,00	0,00
2. Wartości niematerialne i prawne	0,00	0,00

3. Długoterminowe aktywa finansowe	57 310,26	42 539,78
4. Inne inwestycje długoterminowe	0,00	0,00
V. Długoterminowe rozliczenia międzyokresowe	1 692 830,69	733 517,27
1. Aktywa z tytułu odroczonego podatku dochodowego	1 631 596,00	614 256,00
2. Inne rozliczenia międzyokresowe	61 234,69	119 261,27
B. AKTYWA OBROTOWE	30 894 980,16	29 794 117,22
I. Zapasy	31 988,00	17 836,56
1. Materiały	0,00	0,00
2. Półprodukty i produkty w toku	0,00	0,00
3. Produkty gotowe	0,00	0,00
4. Towary	31 988,00	17 836,56
5. Zaliczki na dostawy i usługi	0,00	0,00
II. Należności krótkoterminowe	16 408 766,54	16 071 718,42
1. Należności od jednostek powiązanych	4 280,40	4 280,40
2. Należności od pozostałych jednostek, w których jednostka posiada zaangażowanie w kapitale	0,00	0,00
3. Należności od pozostałych jednostek	16 404 486,14	16 067 438,02
III. Inwestycje krótkoterminowe	1 136 029,85	5 667 838,45
1. Krótkoterminowe aktywa finansowe	1 136 029,85	5 667 838,45
2. Inne inwestycje krótkoterminowe	0,00	0,00
IV. Krótkoterminowe rozliczenia międzyokresowe	13 318 195,77	8 036 723,79
C. NALEŻNE WPŁATY NA KAPITAŁ (FUNDUSZ) PODSTAWOWY	0,00	0,00
D. UDZIAŁY (AKCJE) WŁASNE	0,00	0,00
AKTYWA RAZEM	37 765 983,08	36 920 073,63

PASYWA (DANE w PLN)	31.03.2025	31.03.2024
A. KAPITAŁ (FUNDUSZ) WŁASNY	27 855 439,49	27 165 413,93
I. Kapitał podstawowy	1 594 000,00	1 594 000,00
II. Kapitał (fundusz) zapasowy	21 988 310,43	16 317 283,48
III. Kapitał (fundusz) z aktualizacji wyceny	0,00	0,00
IV. Pozostałe kapitały (fundusze) rezerwowe	1 728 659,90	1 728 659,90
V. Zysk (strata) z lat ubiegłych	3 101 343,09	6 308 626,95
VI. Zysk (strata) netto	-556 873,93	1 216 843,60

VII. Odpisy z zysku netto w ciągu roku obrotowego (wielkość ujemna)	0,00	0,00
B. ZOBOWIĄZANIA I REZERWY NA ZOBOWIĄZANIA	9 910 543,59	9 754 659,70
I. Rezerwy na zobowiązania	3 753 739,45	2 965 070,33
1. Rezerwa z tytułu odroczonego podatku dochodowego	1 870 105,00	722 327,00
2. Rezerwa na świadczenia emerytalne i podobne	1 247 516,94	2 222 743,33
3. Pozostałe rezerwy	636 117,51	20 000,00
II. Zobowiązania długoterminowe	26 894,42	94 822,38
1. Wobec jednostek powiązanych	0,00	0,00
2. Wobec pozostałych jednostek, w których jednostka posiada zaangażowanie w kapitale	0,00	0,00
3. Wobec pozostałych jednostek	26 894,42	94 822,38
III. Zobowiązania krótkoterminowe	2 653 607,00	1 359 956,96
1. Zobowiązania wobec jednostek powiązanych	0,00	0,00
2. Zobowiązania wobec pozostałych jednostek, w których jednostka posiada zaangażowanie w kapitale	0,00	0,00
3. Zobowiązania wobec pozostałych jednostek	2 253 016,05	1 359 172,82
4. Fundusze specjalne	400 590,95	784,14
IV. Rozliczenia międzyokresowe	3 476 302,72	5 334 810,03
1. Ujemna wartość firmy	0,00	0,00
2. Inne rozliczenia międzyokresowe	3 476 302,72	5 334 810,03
PASYWA RAZEM	37 765 983,08	36 920 073,63

2.3 Skrócone zestawienie zmian w kapitale własnym

ZESTAWIENIE ZMIAN W KAPITALE WŁASNYM (DANE w PLN)	01.01.2025- 31.03.2025	01.01.2024- 31.03.2024
I. Kapitał (fundusz) własny na początek okresu (BO)	27 854 611,92	25 948 570,33
I.a. Kapitał (fundusz) własny na początek okresu (BO) po korektach	27 854 611,92	25 948 570,33
1. Kapitał (fundusz) podstawowy na początek okresu	1 594 000,00	1 594 000,00
1.1. Zmiany kapitału (funduszu) podstawowego	0,00	0,00
1.2. Kapitał (fundusz) podstawowy na koniec okresu	1 594 000,00	1 594 000,00
2. Kapitał (fundusz) zapasowy na początek okresu	21 988 310,43	16 317 283,48
2.1. Zmiany kapitału (funduszu) zapasowego	0,00	0,00

2.2. Stan kapitału (funduszu) zapasowego na koniec okresu	21 988 310,43	16 317 283,48
3. Kapitał (fundusz) z aktualizacji wyceny na początek okresu – zmiany przyjętych zasad (polityki) rachunkowości	0,00	0,00
3.1. Zmiany kapitału (funduszu) z aktualizacji wyceny	0,00	0,00
3.2. Kapitał (fundusz) z aktualizacji wyceny na koniec okresu	0,00	0,00
4. Pozostałe kapitały (fundusze) rezerwowe na początek okresu	1 728 659,90	1 728 659,90
4.1. Zmiany pozostałych kapitałów (funduszy) rezerwowych	0,00	0,00
4.2. Pozostałe kapitały (fundusze) rezerwowe na koniec okresu	1 728 659,90	1 728 659,90
5. Zysk (strata) z lat ubiegłych na początek okresu	3 101 343,09	6 308 626,95
5.1. Zysk z lat ubiegłych na początek okresu	3 101 343,09	6 308 626,95
5.2. Zysk z lat ubiegłych na początek okresu, po korektach	3 101 343,09	6 308 626,95
5.3. Zysk z lat ubiegłych na koniec okresu	3 101 343,09	6 308 626,95
5.4. Strata z lat ubiegłych na początek okresu	0,00	0,00
5.5. Strata z lat ubiegłych na początek okresu, po korektach	0,00	0,00
5.6. Strata z lat ubiegłych na koniec okresu	0,00	0,00
5.7. Zysk (strata) z lat ubiegłych na koniec okresu,	3 101 343,09	6 308 626,95
6. Wynik netto	-556 873,93	1 216 843,60
II. Kapitał (fundusz) własny na koniec okresu (BZ)	27 855 439,49	27 165 413,93
III. Kapitał (fundusz) własny, po uwzględnieniu proponowanego podziału zysku (pokrycia straty)	27 855 439,49	27 165 413,93

2.4 Skrócony rachunek przepływów pieniężnych

RACHUNEK PRZEPŁYWÓW PIENIĘŻNYCH (DANE w PLN)	01.01.2025- 31.03.2025	01.01.2024- 31.03.2024
A. Przepływy środków pieniężnych z działalności operacyjnej		
I. Zysk (strata) netto	-556 873,93	1 216 843,60
II. Korekty razem	1 010 383,67	2 409 791,75
1. Amortyzacja	410 373,38	242 110,64
2. Zyski (straty) z tytułu różnic kursowych	0,00	0,00
3. Odsetki i udziały w zyskach (dywidendy)	37 051,50	2 858,34
4. Zysk (strata) z działalności inwestycyjnej	0,00	0,00
5. Zmiana stanu rezerw	0,00	-304 760,91

6. Zmiana stanu zapasów	0,00	0,00
7. Zmiana stanu należności	3 577 416,03	5 975 798,88
8. Zmiana stanu zobowiązań krótkoterminowych, z wyjątkiem pożyczek i kredytów	708 918,96	227 928,11
9. Zmiana stanu rozliczeń międzyokresowych	-3 723 376,20	-3 734 143,31
10. Inne korekty (odpis)	0,00	0,00
III. Przepływy pieniężne netto z działalności operacyjnej (I+II)	453 509,74	3 626 635,35
B. Przepływy środków pieniężnych z działalności inwestycyjnej	0,00	
I. Wpływy	0,00	0,00
1. Zbycie wartości niematerialnych i prawnych oraz rzeczowych aktywów trwałych	0,00	0,00
2. Zbycie inwestycji w nieruchomości oraz wartości niematerialne i prawne	0,00	0,00
3. Z aktywów finansowych	0,00	0,00
4. Inne wpływy inwestycyjne	0,00	0,00
II. Wydatki	56 793,40	76 018,47
1. Nabycie wartości niematerialnych i prawnych oraz rzeczowych aktywów trwałych	56 793,40	76 018,47
2. Inwestycje w nieruchomości oraz wartości niematerialne i prawne	0,00	0,00
3. Na aktywa finansowe	0,00	0,00
4. Inne wydatki inwestycyjne	0,00	0,00
III. Przepływy pieniężne netto z działalności inwestycyjnej (I-II)	-56 793,40	-76 018,47
C. Przepływy środków pieniężnych z działalności finansowej	0,00	
I. Wpływy	147 168,22	0,00
1. Wpływy netto z wydania udziałów (emisji akcji) i innych instrumentów kapitałowych oraz dopłat do kapitału	0,00	0,00
2. Kredyty i pożyczki	147 168,22	0,00
3. Emisja dłużnych papierów wartościowych	0,00	0,00
4. Inne wpływy finansowe	0,00	0,00
II. Wydatki	47 785,89	13 306,56
1. Nabycie udziałów (akcji) własnych	0,00	0,00
2. Dywidendy i inne wypłaty na rzecz właścicieli	0,00	0,00
3. Inne, niż wypłaty na rzecz właścicieli, wydatki z podziału zysku	0,00	0,00
4. Spłaty kredytów i pożyczek	0,00	0,00
5. Wykup dłużnych papierów wartościowych	0,00	0,00

6. Z tytułu innych zobowiązań finansowych	0,00	0,00
7. Płatności zobowiązań z tytułu umów leasingu finansowego	10 734,39	10 448,22
8. Odsetki	37 051,50	2 858,34
9. Inne wydatki finansowe	0,00	0,00
III. Przepływy pieniężne netto z działalności finansowej (I-II)	99 382,33	-13 306,56
D. Przepływy pieniężne netto razem (A.III.+B.III+C.III)	496 098,67	3 537 310,32
E. Bilansowa zmiana stanu środków pieniężnych, w tym:	496 098,67	3 537 310,32
F. Środki pieniężne na początek okresu	639 931,18	2 130 528,13
G. Środki pieniężne na koniec okresu (F+D)	1 136 029,85	5 667 838,45

3. Informacja o zasadach przyjętych przy sporządzaniu raportu, w tym informacje o zmianach stosowanych zasad (polityki) rachunkowości

Zasady przyjęte przy sporządzaniu raportu wynikają z następujących regulacji prawnych:

- 1) załącznik nr 3 do Regulaminu Alternatywnego Systemu Obrotu Informacje bieżące i okresowe przekazywane w ASO na rynku NewConnect stan prawny na dzień 1.01.2024 r.
- 2) ustawa o rachunkowości,
- 3) krajowe standardy rachunkowości,
- 4) zasady polityki rachunkowości tworzone w oparciu o ustawę o rachunkowości.

Raport został sporządzony zgodnie z wymogami określonymi w paragrafie 5 w punkcie 4.1 oraz punkcie 4.2. załącznika nr 3 do Regulaminu Alternatywnego Systemu Obrotu, zgodnie z którymi przygotowano w raporcie następujące dane:

- 1) aktywa na koniec bieżącego kwartału oraz dane porównywalne za analogiczny koniec kwartału roku poprzedniego,
- 2) pasywa na koniec bieżącego kwartału oraz dane porównywalne za analogiczny koniec kwartału roku poprzedniego,
- 3) rachunek zysków i strat narastająco na koniec bieżącego kwartału oraz na koniec kwartału roku poprzedniego oraz dane finansowe osiągnięte w danym kwartale roku bieżącego oraz dane porównywalne za analogiczny kwartał roku poprzedniego,
- 4) zestawienie zmian w kapitale na koniec bieżącego kwartału oraz dane porównywalne za analogiczny koniec kwartału roku poprzedniego,
- 5) rachunek przepływów pieniężnych na koniec bieżącego kwartału oraz dane porównywalne za analogiczny koniec kwartału roku poprzedniego.

Dane finansowe przedstawione w niniejszym raporcie zostały sporządzone zgodnie ze stosowanymi w jednostce zasadami polityki rachunkowości, ustawy o rachunkowości oraz krajowych standardów rachunkowości.

4. Komentarz emitenta na temat okoliczności i zdarzeń istotnie wpływających na działalność emitenta jego sytuację finansową i wyniki osiągnięte w danym kwartale

W pierwszym kwartale 2025 roku Spółka odnotowała 5% wzrost przychodów w ujęciu rok do roku, co potwierdza stabilny rozwój działalności operacyjnej. Pomimo tego, na poziomie wyniku netto wykazano stratę w wysokości 557 tys. PLN. Wynika ona z ujemnych różnic kursowych, które istotnie zwiększyły koszty finansowe.

Sytuacja Spółki pozostaje stabilna, projekty przebiegają bez ryzyk mogących wpłynąć na pozytywne relacje z klientami. Równolegle Spółka pozyskuje nowe kontrakty – w kwietniu 2025 roku, już po zakończeniu okresu sprawozdawczego, zawarto dwie istotne umowy, które będą miały korzystny wpływ na wyniki finansowe w kolejnych kwartałach.

5. Stanowisko na temat publikowanych prognoz finansowych oraz stopień ich realizacji w Spółce

Emitent nie publikował prognoz finansowych.

6. Informacje dotyczące aktywności, jaką w okresie objętym raportem emitent podejmował w obszarze rozwoju prowadzonej działalności w szczególności poprzez działania nastawione na wprowadzenie rozwiązań innowacyjnych w przedsiębiorstwie

W okresie objętym raportem Spółka rozpoczęła realizację nowej strategii rozwoju pod nazwą Partnerzy 2.0, której celem jest skokowe zwiększenie sprzedaży oraz skali działalności operacyjnej bez konieczności rozbudowy wewnętrznego zespołu. Strategia ta zakłada intensywny rozwój sieci partnerskiej oraz wdrożenie działań wspierających efektywny transfer wiedzy i uproszczenie procesu wdrażania produktów Suntech. Realizacja strategii wiąże się również z optymalizacją wewnętrznych struktur organizacyjnych i procesów pracy, a także z dalszym rozwojem funkcjonalności systemu SunVizion, w tym technologii opartych na sztucznej inteligencji i automatyzacji.

W analizowanym okresie Spółka kontynuowała rozwój systemu SunVizion, prowadząc prace nad jego kolejną wersją w ramach nowego, skróconego cyklu wydawniczego, o którym informowano w raporcie Spółki za IV kwartał 2024 roku. Szczególny nacisk położono na rozwój zaawansowanych funkcji opartych na technologii AI, wspierających automatyzację procesów oraz inteligentną interakcję użytkownika z systemem.

Równolegle wdrażane są uproszczenia w zakresie konfiguracji, elementy zwiększające poziom bezpieczeństwa, a także rozwiązania umożliwiające szybsze i łatwiejsze wdrażanie systemu przez partnerów – co pozostaje w bezpośrednim związku z realizacją strategii opisanej powyżej.

Efektem tych działań będzie dalszy wzrost konkurencyjności SunVizion w procesach sprzedażowych oraz zwiększenie jego atrakcyjności dla partnerów wdrożeniowych.

7. Opis organizacji grupy kapitałowej z wyszczególnieniem nazwy, formy prawnej, siedziby przedmiotu działalności i udziału emitenta w kapitale zakładowym

W skład Grupy Kapitałowej Suntech wchodzi następujące spółki:

- Suntech S.A.

Suntech S.A. jest producentem i dostawcą systemów informatycznych, które wspomagają działalność operacyjną i biznesową operatorów sieci telekomunikacyjnych OSS/BSS (Operations Support/Business Support Systems) oraz systemów e-commerce. Klientami Spółki są firmy telekomunikacyjne, operatorzy infrastruktury gazowej i energetycznej, a także firmy z sektora transportowego, publicznego i e-commerce.

- BillNet Sp. z o.o.

z siedzibą w Warszawie, 02-595, ul Puławska 107, wpisana jest do Rejestru Przedsiębiorców prowadzonego przez Sąd Rejonowy dla m. st. Warszawy, XIII Wydział Gospodarczy Krajowego Rejestru Sądowego pod numerem KRS 0000847676, nr NIP 1132251716. Udział procentowy w ogólnej liczbie głosów w organie stanowiącym spółki wynosi 100%. Procent posiadanego zaangażowania w kapitale: 100%.

Spółka świadczy usługi IT dla klientów z rynku polskiego bazujące na obsłudze produktów Suntech S.A.

- Suntech (SG) Pte. Ltd.

z siedzibą w 33Ubi Avenue 3 #08-13, Vertex, Singapore 408868, zarejestrowana pod numerem 201808907K.

Spółka powołana w 2018 roku w celu realizacji projektów wdrożeniowych w regionie APAC i wsparcia ekspansji na rynku azjatyckim.

8. Wybrane dane finansowe wszystkich jednostek zależnych emitenta nieobjętych konsolidacją, zawierające podstawowe pozycje kwartalnego sprawozdania finansowego

Emitent jako jednostka dominująca przekazuje do publicznej wiadomości, że skorzystał ze zwolnienia na podstawie art. 58 ust 1 pkt 1 Ustawy o rachunkowości, w którym zawarte są zapisy, iż konsolidacją

można nie obejmować jednostki zależnej, jeżeli: dane finansowe tej jednostki są nieistotne. Emitent skorzystał ze zwolnienia do nieprzekazywania raportów okresowych w formie skonsolidowanego raportu kwartalnego oraz skonsolidowanego raportu rocznego.

Emitent w raporcie kwartalnym prezentuje wybrane dane finansowe spółek zależnych zgodnie z obowiązującymi przepisami.

Wybrane dane finansowe spółek zależnych

BILANS	Suntech (SG)	Billnet Sp. z o.o.
A. AKTYWA TRWAŁE	9 362,99	252 000,00
B. AKTYWA OBROTOWE	843 242,37	94 505,57
AKTYWA RAZEM	852 605,36	346 505,57
A. KAPITAŁ (FUNDUSZ) WŁASNY	362 121,91	-449 431,22
B. ZOBOWIĄZANIA I REZERWY NA ZOBOWIĄZANIA	490 483,45	795 936,79
PASYWA RAZEM	852 605,36	346 505,57
RACHUNEK ZYSKÓW I STRAT	Suntech (SG)	Billnet Sp. z o.o.
A. Przychody netto ze sprzedaży i zrównane z nimi,	817 256,10	16 072,95
B. Koszty działalności operacyjnej	779 325,21	11 223,93
C. Zysk (strata) ze sprzedaży (A–B)	37 930,89	4 849,02
D. Pozostałe przychody operacyjne	0,00	0,88
E. Pozostałe koszty operacyjne	0,00	0,80
F. Zysk (strata) z działalności operacyjnej (C+D–E)	37 930,89	4 849,10
G. Przychody finansowe	17,21	0,00
H. Koszty finansowe	1,92	0,00
I. Zysk (strata) brutto (F+G–H)	37 946,18	4 849,10
Rachunek przepływów pieniężnych	Suntech (SG)	Billnet Sp. z o.o.
A. Przepływy środków pieniężnych netto z działalności operacyjnej	-204 993,49	8 468,83
B. Przepływy środków pieniężnych netto z działalności inwestycyjnej	0,00	0,00
C. Przepływy środków pieniężnych netto z działalności finansowej	0,00	0,00
D. Przepływy pieniężne netto razem (A.III.+B.III+C.III)	-204 993,49	8 468,83
E. Bilansowa zmiana stanu środków pieniężnych,	-204 993,49	8 468,83
F. Środki pieniężne na początek okresu	351 744,14	12 093,16
G. Środki pieniężne na koniec okresu (F+D)	146 750,65	20 561,99

9. Opis stanu realizacji działań i inwestycji emitenta ujętych w dokumencie informacyjnym oraz harmonogramu ich realizacji



W Dokumencie Informacyjnym Spółka nie zamieszczała informacji, o których mowa w §10 pkt 13a) załącznika nr 1 do Regulaminu Alternatywnego Systemu Obrotu.

10. Informacja dotycząca liczby osób zatrudnionych przez emitenta w przeliczeniu na pełne etaty

Na koniec pierwszego kwartału 2025 roku Emitent zatrudniał na podstawie umowy o pracę 112 osób, natomiast pozostałe usługi świadczone były przez 60 osób na podstawie umów zlecenia, umów o współpracę, umów o świadczenie usług oraz innych o podobnym charakterze.

Piotr Saczuk – Prezes Zarządu

Wojciech Franczak – Wiceprezes Zarządu



Warszawa, 15 maja 2025 roku