

VOTUM SA

SKONSOLIDOWANY RAPORT ŚRÓDROCZNY GRUPY KAPITAŁOWEJ VOTUM ZA I PÓŁROCZE 2016

SKONSOLIDOWANY RAPORT ZAWIERA:

- SKRÓCONE ŚRÓDROCZNE SKONSOLIDOWANE SPRAWOZDANIE FINANSOWE
- SKRÓCONE ŚRÓDROCZNE JEDNOSTKOWE SPRAWOZDANIE FINANSOWE

Wrocław, 31 sierpnia 2016

Spis treści	
1	INFORMACJE OGÓLNE.....4
1.1	Dane jednostki dominującej6
1.2	Czas trwania Grupy Kapitałowej6
1.3	Okresy prezentowane.....6
1.4	Skład organów jednostki dominującej według stanu na dzień 30 czerwca 2016 roku6
1.5	Znaczący akcjonariusze jednostki dominującej.....7
1.6	Spółki powiązane i zależne12
1.7	Graficzna prezentacja Grupy Kapitałowej.....13
1.8	Oświadczenie Zarządu dotyczące podstawy prawnej sporządzenia Raportu13
1.9	Zatwierdzenie Sprawozdania Finansowego14
2	ŚRÓDROCZNE SKRÓCONE SKONSOLIDOWANE SPRAWOZDANIE FINANSOWE GRUPY KAPITAŁOWEJ VOTUM15
3	INFORMACJE OBJAŚNIAJĄCE DO ŚRÓDROCZNEGO SKRÓCONEGO SKONSOLIDOWANEGO SPRAWOZDANIA FINANSOWEGO25
3.1	Zgodność z Międzynarodowymi Standardami Sprawozdawczości Finansowej.25
3.2	Podstawa sporządzenia skróconego skonsolidowanego sprawozdania finansowego.....27
3.3	Założenie kontynuacji działalności gospodarczej i porównywalność sprawozdań finansowych28
3.4	Zasady konsolidacji28
3.5	Opis przyjętych zasad (polityki) rachunkowości29
3.6	Zmiany zasad (polityki) rachunkowości29
3.7	Informacje dotyczące sezonowości działalności lub cykliczności działalności29
3.8	Waluta funkcjonalna i waluta prezentacji.....29
3.9	Istotne wartości oparte na profesjonalnym osądzie i szacunkach.....29
3.10	Opis pozycji wpływających na aktywa, pasywa, kapitał, wynik finansowy netto oraz przepływy środków pieniężnych, które są nietypowe ze względu na ich rodzaj, wielkość lub wywierany wpływ.....31
3.11	Opis korekty błędów poprzednich okresów31
3.12	Segmenty operacyjne43
3.13	Emisja, wykup i spłata dłużnych i kapitałowych papierów wartościowych.....44
3.14	Wypłacona (lub zadeklarowana) dywidenda.....44
3.15	Transakcje z podmiotami powiązanymi objętymi i nieobjętymi konsolidacją45
3.16	Niespłacone pożyczki lub naruszenie postanowień umowy pożyczkowej, w sprawie których nie podjęto żadnych działań naprawczych ani przed dniem bilansowym, ani w tym dniu.....46
3.17	Zmiana zobowiązań warunkowych lub aktywów warunkowych, które nastąpiły od czasu zakończenia ostatniego roku obrotowego48
3.18	Rozliczenia z tytułu spraw sądowych.....48
3.19	Zdarzenia po dniu bilansowym48
3.20	Instrumenty finansowe.....49
4	ŚRÓDROCZNE SKRÓCONE JEDNOSTKOWE SPRAWOZDANIE FINANSOWE VOTUM S.A.54
5	INFORMACJE OBJAŚNIAJĄCE DO ŚRÓDROCZNEGO SKRÓCONEGO JEDNOSTKOWEGO SPRAWOZDANIA FINANSOWEGO 64
5.1	Zgodność z Międzynarodowymi Standardami Sprawozdawczości Finansowej.64
5.2	Podstawa sporządzenia skróconego jednostkowego sprawozdania finansowego64
5.3	Założenie kontynuacji działalności gospodarczej i porównywalność sprawozdań finansowych64
5.4	Opis przyjętych zasad (polityki) rachunkowości64
5.5	Zmiany zasad (polityki) rachunkowości64

5.6	Informacje dotyczące sezonowości działalności lub cykliczności działalności	64
5.7	Waluta funkcjonalna i waluta prezentacji.....	64
5.8	Istotne wartości oparte na profesjonalnym osądzie i szacunkach	64
5.9	Waluta funkcjonalna i waluta prezentacji.....	64
5.10	W Opis pozycji wpływających na aktywa, pasywa, kapitał, wynik finansowy netto oraz przepływy środków pieniężnych, które są nietypowe ze względu na ich rodzaj, wielkość lub wywierany wpływ	64
5.11	Opis korekty błędów poprzednich okresów	64
5.12	Rozliczenia z tytułu spraw sądowych	64
5.13	Informacje objaśniające	65
5.14	Segmenty operacyjne	73
5.15	Emisja, wykup i spłata dłużnych i kapitałowych papierów wartościowych.....	73
5.16	Wypłacona (lub zadeklarowana) dywidenda	74
5.17	Transakcje z podmiotami powiązanymi objętymi i nieobjętymi konsolidacją	75
5.18	Niespłacone pożyczki lub naruszenie postanowień umowy pożyczkowej, w sprawie których nie podjęto żadnych działań naprawczych ani przed dniem bilansowym, ani w tym dniu.....	77
5.19	Zmiana zobowiązań warunkowych lub aktywów warunkowych, które nastąpiły od czasu zakończenia ostatniego roku obrotowego	79
5.20	Instrumenty finansowe.....	79
5.21	Zdarzenia po dacie bilansu.....	81
6	POZOSTAŁE INFORMACJE	82
6.1	Zmiany w strukturze Grupy Kapitałowej i jednostek gospodarczych wchodzących w jej skład 2016	82
6.2	Rozliczenia podatkowe	82
6.3	Wskazanie postępowań toczących się przed sądem, organem właściwym dla postępowania arbitrażowego lub organem administracji publicznej, gdzie wartość sporu stanowi co najmniej 10% wartości kapitałów własnych Emitenta, dwu lub więcej postępowań dotyczących zobowiązań lub wierzycelności Emitenta lub jednostki od niego zależnej	82
6.4	Informacje o udzieleniu przez Emitenta lub przez jednostkę od niego zależną poręczeń kredytu lub pożyczki lub udzieleniu gwarancji łącznie jednemu podmiotowi lub jednostce zależnej od tego podmiotu stanowiącej równowartość co najmniej 10% kapitałów własnych Emitenta	82
6.5	Zwięzły opis istotnych dokonań lub niepowodzeń Emitenta w okresie, którego dotyczy raport, wraz z wykazem najważniejszych zdarzeń ich dotyczących	82
6.6	Opis czynników i zdarzeń, w szczególności o nietypowym charakterze, mających znaczący wpływ na osiągnięte wyniki finansowe.....	87
6.7	Informacje o zawarciu przez Emitenta lub jednostkę od niego zależną jednej lub wielu transakcji z podmiotami powiązanymi na warunkach innych niż rynkowe	87
6.8	Stanowisko Zarządu odnośnie do możliwości zrealizowania wcześniej publikowanych prognoz wyników na dany rok, w świetle wyników zaprezentowanych w raporcie półrocznym w stosunku do wyników prognozowanych	87
6.9	Opis istotnych dokonań i niepowodzeń w okresie I półrocza 2016r. a także inne informacje, które są istotne dla oceny sytuacji kadrowej, majątkowej, finansowej VOTUM S.A. oraz Grupy Kapitałowej, w tym o zdarzeniach, które miały miejsce do dnia publikacji niniejszego raportu	87
6.10	Komentarz do wyników Grupy Kapitałowej VOTUM S.A.	88
6.11	Czynniki, które będą miały wpływ na osiągnięte przez VOTUM S.A. i jej Grupę Kapitałową wyniki w perspektywie co najmniej kolejnego kwartału	90

1 INFORMACJE OGÓLNE

Wybrane dane finansowe – Grupa Kapitałowa VOTUM

Grupa Kapitałowa VOTUM	PLN	PLN	EUR	EUR
Rachunek zysków i strat	01.01.2016- 30.06.2016	01.01.2015- 30.06.2015	01.01.2016- 30.06.2016	01.01.2015- 30.06.2015
Przychody ze sprzedaży	48 743	44 617	11 127	10 792
Koszty działalności operacyjnej	39 559	34 752	9 031	8 406
Zysk (strata) na działalności operacyjnej	8 986	9 636	2 051	2 331
Zysk (strata) brutto	8 974	9 566	2 049	2 314
Zysk (strata) netto	7 381	7 671	1 685	1 856
Zysk (strata) netto przypisana akcjonariuszom niekontrolującym	25	-6	6	-1
Zysk (strata) netto podmiotu dominującego	7 356	7 677	1 679	1 857
Liczba udziałów/akcji w sztukach	12 000 000	12 000 000	12 000 000	12 000 000
Zysk (strata) netto na akcję zwykłą (zł/euro)	0,61	0,64	0,14	0,15

Grupa Kapitałowa VOTUM	PLN	PLN	EUR	EUR
Sprawozdanie z sytuacji finansowej	30.06.2016	31.12.2015	30.06.2016	31.12.2015
Aktywa razem	68 553	49 972	15 490	11 726
Zobowiązania razem	42 049	25 282	9 502	5 933
w tym zobowiązania krótkoterminowe	29260	20 393	6 612	4 785
Kapitał własny	26 504	24 690	5 989	5 794
Kapitał podstawowy	1 200	1 200	271	282
Wartość księgowa na akcję (zł/euro)	2,21	2,06	0,50	0,48

Grupa Kapitałowa VOTUM	PLN	PLN	EUR	EUR
Rachunek przepływów pieniężnych	01.01.2016- 30.06.2016	01.01.2015- 30.06.2015	01.01.2016- 30.06.2016	01.01.2015- 30.06.2015
Przepływy pieniężne netto z działalności operacyjnej	4 787	6 816	1 093	1 649
Przepływy pieniężne netto z działalności inwestycyjnej	-12 857	-745	-2 935	-180
Przepływy pieniężne netto z działalności finansowej	10 824	-8 847	2 471	-2 140
Przepływy pieniężne netto razem	2 754	-2 776	629	-671

SKONSOLIDOWANY RAPORT PÓŁROCZNY GRUPY KAPITAŁOWEJ VOTUM ZA I PÓŁROCZE 2016 ROKU
(wszystkie kwoty w tys. PLN, o ile nie podano inaczej)

Wybrane dane finansowe – VOTUM S.A.

Votum S.A.	PLN	PLN	EUR	EUR
Rachunek zysków i strat	01.01.2016- 30.06.2016	01.01.2015- 30.06.2015	01.01.2016- 30.06.2016	01.01.2015- 30.06.2015
Przychody ze sprzedaży	38 681	37 481	8 830	8 901
Koszty działalności operacyjnej	34 161	29 672	7 798	7 046
Zysk (strata) na działalności operacyjnej	4 417	7 717	1 008	1 833
Zysk (strata) brutto	9 022	10 131	2 060	2 406
Zysk (strata) netto	7 483	8 127	1 708	1 930
Liczba udziałów/akcji w sztukach	12 000 000	12 000 000	12 000 000	12 000 000
Zysk (strata) netto na akcję zwykłą (zł/euro)	0,62	0,68	0,14	0,16
Votum S.A.	PLN	PLN	EUR	EUR
Sprawozdanie z sytuacji finansowej	30.06.2016	31.12.2015	30.06.2016	31.12.2015
Aktywa razem	61 180	41 231	13 824	9 675
Zobowiązania razem	35 226	17 239	7 960	4 045
w tym zobowiązania krótkoterminowe	25 272	15 484	5 710	3 633
Kapitał własny	25 954	23 992	5 865	5 630
Kapitał podstawowy	1 200	1 200	271	282
Wartość księgową na akcję (zł/euro)	2,16	2,00	0,49	0,47
Votum S.A.	PLN	PLN	EUR	EUR
rachunek przepływów pieniężnych	01.01.2016- 30.06.2016	01.01.2015- 30.06.2015	01.01.2016- 30.06.2016	01.01.2015- 30.06.2015
Przepływy pieniężne netto z działalności operacyjnej	824	4 871	188	1 157
Przepływy pieniężne netto z działalności inwestycyjnej	-9 765	1 163	-2 229	276
Przepływy pieniężne netto z działalności finansowej	11 380	-8 400	2 598	-1 995
Przepływy pieniężne netto razem	2 439	-2 366	557	-562

średnioważony kurs EURO za okres 01.01.2016 - 30.06.2016	4,3805
bilansowy kurs EURO na 30.06.2016	4,4255
średnioważony kurs EURO za okres 01.01.2015 - 30.06.2015	4,1341
bilansowy kurs EURO na 31.12.2015	4,2615

Do przeliczenia danych bilansowych użyto kursu średniego NBP na dzień bilansowy.

Do przeliczenia pozycji rachunku zysków i strat oraz rachunku przepływów pieniężnych użyto kursu będącego średnią arytmetyczną kursów NBP obowiązujących na ostatni dzień poszczególnych miesięcy danego roku.

1.1 Dane jednostki dominującej

Nazwa:	VOTUM S.A
Forma prawna:	spółka akcyjna
Siedziba:	Wrocław, ul. Wyścigowa 56i
Kraj rejestracji:	Polska
Podstawowy przedmiot działalności:	Pomoc poszkodowanym w wypadkach komunikacyjnych w pozyskaniu odszkodowań od firm ubezpieczeniowych
Organ prowadzący rejestr:	Krajowy Rejestr Sądowy, Sąd Rejonowy VI Wydział Gospodarczy, nr 0000243252
Numer statystyczny REGON:	020136043

1.2 Czas trwania Grupy Kapitałowej

Spółka dominująca VOTUM S.A. i pozostałe jednostki Grupy Kapitałowej zostały utworzone na czas nieoznaczony.

1.3 Okresy prezentowane

Półroczne skrócone skonsolidowane sprawozdanie finansowe zawiera dane za okres od 1 stycznia 2016 roku do 30 czerwca 2016 roku. Dane porównawcze prezentowane są według stanu na dzień 31 grudnia 2015 roku dla skonsolidowanego sprawozdania z sytuacji finansowej, za okres od 1 stycznia 2015 roku do 30 czerwca 2015 roku dla skonsolidowanego sprawozdania z całkowitych dochodów, skonsolidowanego sprawozdania z przepływów pieniężnych oraz sprawozdania ze zmian w skonsolidowanym kapitale własnym.

1.4 Skład organów jednostki dominującej według stanu na dzień 30 czerwca 2016 roku

Zarząd na dzień sporządzania sprawozdania:

Dariusz Czyż	- Prezes Zarządu
Bartłomiej Krupa	- Wiceprezes Zarządu
Elżbieta Kupiec	- Członek Zarządu
Mirosław Greber	- Członek Zarządu

Zmiany w składzie Zarządu Spółki:

W dniu 07.04.2016 roku Rada Nadzorcza Spółki podjęła uchwałę w przedmiocie powołania Pana Mirosława Grebera – Członka Rady Nadzorczej VOTUM S.A. na funkcję Członka Zarządu Spółki. Powołanie uwarunkowane było złożeniem rezygnacji przez Pana Grebera z funkcji Członka Rady Nadzorczej. Stosowna rezygnacja została złożona tego samego dnia, tak więc zgodnie z treścią uchwały Pan Mirosław Greber objął stanowisko Członka Zarządu od dnia następnego po dniu złożenia rezygnacji, tj. od 08.04.2016 roku.

Dnia 9 czerwca 2016 r. Rada Nadzorcza Spółki, działając na podstawie art. 385 § 2 KSH, § 13 pkt 4 Statutu Spółki oraz § 2 ust. 4 Regulaminu Rady Nadzorczej Votum S.A., podjęła uchwałę w przedmiocie ustalenia liczebności Zarządu Spółki VI kadencji, zgodnie z którą Zarząd Spółki VI kadencji składać się będzie z 4 członków. Jednocześnie Rada Nadzorcza powołała Zarząd Spółki VI kadencji w składzie:

1. Dariusz Czyż – Prezes Zarządu
2. Bartłomiej Krupa – Wiceprezes Zarządu
3. Elżbieta Kupiec – Członek Zarządu
4. Mirosław Greber – Członek Zarządu

Uchwała weszła w życie z dniem odbycia Zwyczajnego Walnego Zgromadzenia Akcjonariuszy VOTUM S.A. zatwierdzającego sprawozdanie finansowe Spółki za rok obrotowy 2015. Skład Zarządu VI Kadencji stanowi kontynuację Zarządu V Kadencji.

Rada Nadzorcza na dzień sporządzenia sprawozdania:

Andrzej Dadełto	- Przewodniczący Rady Nadzorczej
Andrzej Łebek	- Wiceprzewodniczący Rady Nadzorczej
Jerzy Krawczyk	- Członek Rady Nadzorczej
Mirosław Greber	- Członek Rady Nadzorczej do 7 kwietnia 2016r.

Anna Ludwig	-	Członek Rady Nadzorczej
Marek Stokłosa	-	Członek Rady Nadzorczej
Joanna Wilczyńska	-	Członek Rady Nadzorczej

➤ **Zmiany w składzie Rady Nadzorczej Spółki:**

W dniu 7 kwietnia 2016r. p. Mirosław Greber zrezygnował ze stanowiska Członka Rady Nadzorczej i jednocześnie został powołany na stanowisko Członka Zarządu. W dniu 27 kwietnia 2016 Rada nadzorcza podjęła uchwałę o powołaniu p. Marka Stokłosa na stanowisko członka Rady Nadzorczej IV kadencji w związku z rezygnacją ze stanowiska p. Mirosława Grebera.

Dnia 14 czerwca 2016 r., z uwagi na fakt wygaśnięcia mandatów członków Rady Nadzorczej IV kadencji, Zwyczajne Walne Zgromadzenie VOTUM S.A. dokonało wyboru Rady Nadzorczej V kadencji w następującym składzie:

Andrzej Dadełto – przewodniczący Rady Nadzorczej
Andrzej Łebek – wiceprzewodniczący Rady Nadzorczej
Jerzy Krawczyk – członek Rady Nadzorczej
Anna Ludwig – członek Rady Nadzorczej
Marek Stokłosa – członek Rady Nadzorczej
Joanna Wilczyńska – członek Rady Nadzorczej

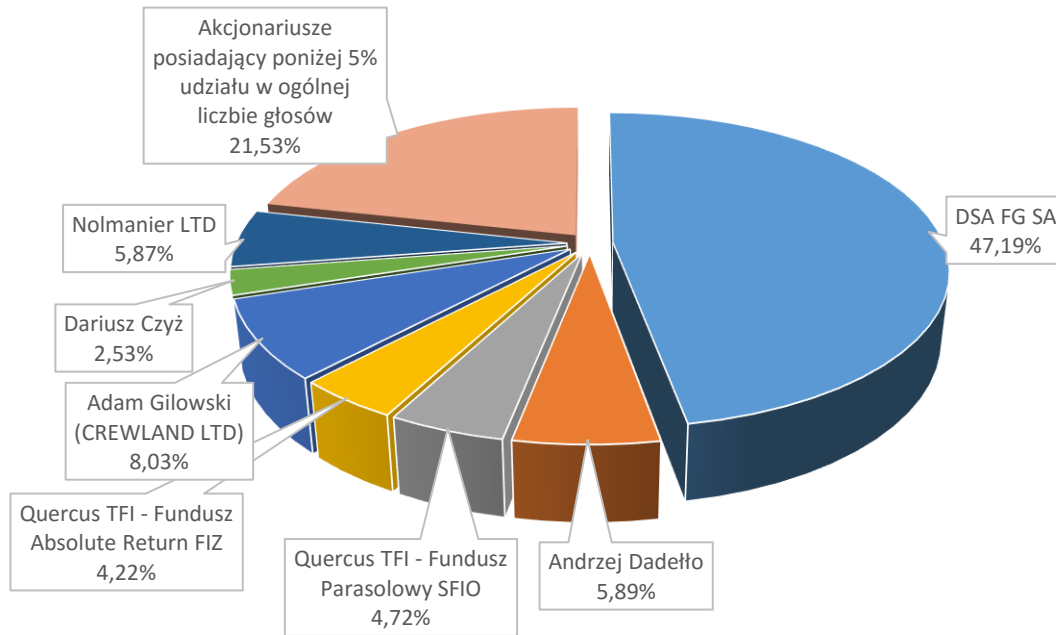
1.5 Znaczący akcjonariusze jednostki dominującej

1.5.1 Akcjonariusze posiadający ponad 5% głosów na Walnym Zgromadzeniu Akcjonariuszy

Według stanu na dzień 1 stycznia 2016 roku akcjonariuszami jednostki dominującej posiadającymi co najmniej 5% głosów na Walnym Zgromadzeniu byli:

Struktura akcjonariatu na 1 stycznia 2016 roku

Akcjonariusz	Liczba akcji (szt.)	Wartość akcji (w zł)	Udział w kapitale zakładowym%	Liczba głosów	Udział w ogólnej liczbie głosów na WZ (%)
Andrzej Dadełto (łącznie)	6 369 700	636 970,00	53,08%	6 369 700	53,08%
Andrzej Dadełto – bezpośrednio	707 000	70 700,00	5,89%	707 000	5,89%
DSA Financial Group SA	5 662 700	566 270,00	47,19%	5 662 700	47,19%
Adam Gilowski (łącznie)	964 106	94 410,60	8,03%	964 106	8,03%
Crewland Ltd	964 106	96 410,60	8,03%	964 106	8,03%
Dariusz Czyż	1 008 531	100 853,10	8,40%	1 008 531	8,40%
Dariusz Czyż - bezpośrednio	303 829	30 382,90	2,53%	303 829	2,53%
Nolmanier Limited	704 702	70 470,20	5,87%	704 702	5,87%
Quercus TFI S.A.	1 073 587	107 358,70	8,95%	1 073 587	8,95%
Fundusz Quercus Parasolowy SFIO	566 739	56 673,90	4,72%	566 739	4,72%
Fundusz Quercus Absolute Return FIZ	506 848	50 684,80	4,22%	506 848	4,22%
Pozostali akcjonariusze	2 584 076	258 407,60	21,53%	2 584 076	21,53%



Struktura akcjonariatu na dzień 01.01.2016

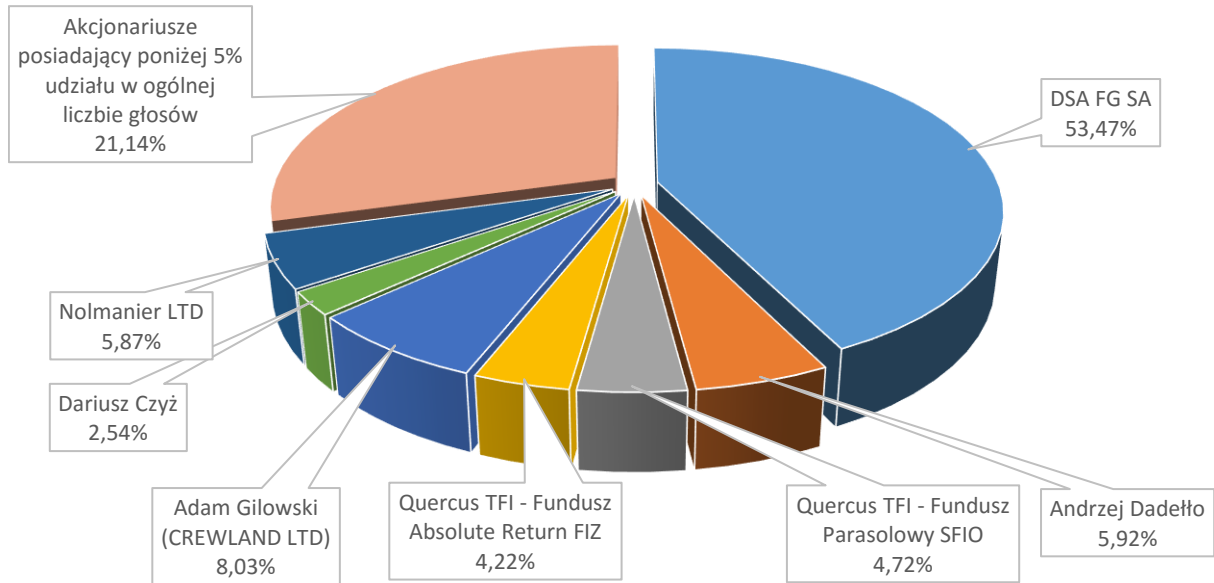
W okresie od 1 stycznia 2016 roku do 30 czerwca 2016 roku nastąpiły następujące zmiany w strukturze akcjonariatu:

- Nabycie udziałów przez Pana Andrzeja Dadełło
- Nabycie udziałów przez Pana Dariusza Czyża
- Nabycie udziałów przez DSA Financial Group S.A. Nabycie udziałów przez Spółkę Nolmanier Limited

W wyniku tych wydarzeń na dzień 30 czerwca 2016 roku struktura akcjonariatu wygląda następująco:

Struktura akcjonariatu na dzień 30 czerwca 2016 roku

Akcjonariusz	Liczba akcji (szt.)	Wartość akcji (w zł)	Udział w kapitale zakładowym%	Liczba głosów	Udział w ogólnej liczbie głosów na WZ (%)
Andrzej Dadełło (łącznie)	6 416 000	641 600,00	53,47%	6 416 000	53,47%
Andrzej Dadełło – bezpośrednio	710 000	71 000,00	5,92%	710 000	5,92%
DSA Financial Group SA	5 706 000	570 600,00	47,55%	5 706 000	47,55%
Adam Gilowski (łącznie)	964 106	96 410,60	8,03%	964 106	8,03%
Crewland Ltd	964 106	96 410,60	8,03%	964 106	8,03%
Dariusz Czyż	1 008 931	100 893,10	8,41%	1 008 931	8,41%
Dariusz Czyż - bezpośrednio	304 229	30 422,90	2,54%	304 229	2,54%
Nolmanier Limited	704 702	70 470,20	5,87%	704 702	5,87%
Quercus TFI S.A.	1 073 587	107 358,70	8,95%	1 073 587	8,95%
Fundusz Quercus Parasolowy SFIO	566 739	56 673,90	4,72%	566 739	4,72%
Fundusz Quercus Absolute Return FIZ	506 848	50 684,80	4,22%	506 848	4,22%
Pozostali akcjonariusze	2 537 376	253 737,60	21,14%	2 537 376	21,14%



Struktura akcjonariatu na dzień 30 czerwca 2016 roku

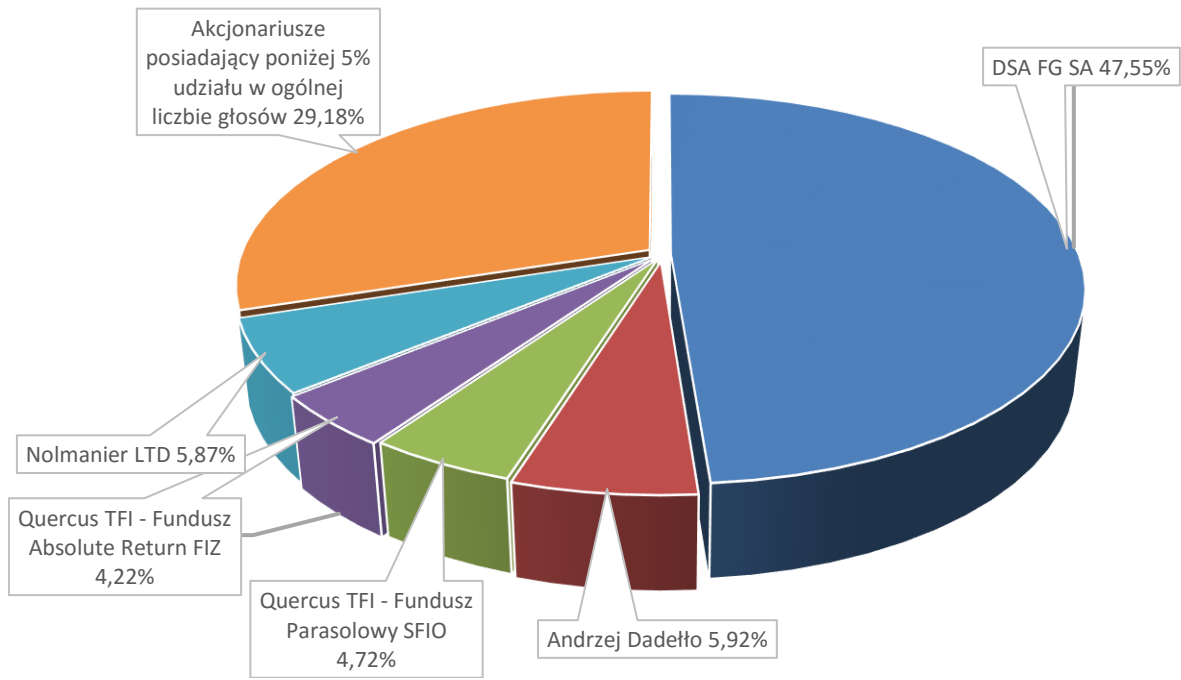
W okresie od 1 lipca 2016 roku do dnia publikacji niniejszego sprawozdania nastąpiły następujące zmiany w strukturze akcjonariatu:

- Zbycie udziałów przez Crewland LTD.

W wyniku tych wydarzeń na dzień publikacji niniejszego sprawozdania struktura akcjonariatu wygląda następująco:

Struktura akcjonariatu na dzień publikacji niniejszego sprawozdania

Akcjonariusz	Liczba akcji (szt.)	Wartość akcji (w zł)	Udział w kapitale zakładowym%	Liczba głosów	Udział w ogólnej liczbie głosów na WZ (%)
Andrzej Dadełło (łącznie)	6 416 000	641 600,00	53,47%	6 416 000	53,47%
Andrzej Dadełło – bezpośrednio	710 000	71 000,00	5,92%	710 000	5,92%
DSA Financial Group SA	5 706 000	570 600,00	47,55%	5 706 000	47,55%
Dariusz Czyż	1 008 931	100 893,10	8,41%	1 008 931	8,41%
Dariusz Czyż - bezpośrednio	304 229	30 422,90	2,54%	304 229	2,54%
Nolmanier Limited	704 702	70 470,20	5,87%	704 702	5,87%
Quercus TFI S.A.	1 073 587	107 358,70	8,95%	1 073 587	8,95%
Fundusz Quercus Parasolowy SFIO	566 739	56 673,90	4,72%	566 739	4,72%
Fundusz Quercus Absolute Return FIZ	506 848	50 684,80	4,22%	506 848	4,22%
Pozostali akcjonariusze	3 501 482	350 148,20	29,18%	3 501 482	29,18%



Struktura akcjonariatu na dzień publikacji niniejszego sprawozdania

SKONSOLIDOWANY RAPORT PÓŁROCZNY GRUPY KAPITAŁOWEJ VOTUM ZA I PÓŁROCZE 2016 ROKU
(wszystkie kwoty w tys. PLN, o ile nie podano inaczej)

1.5.2 Zmiana stanu posiadania liczby akcji przez akcjonariuszy posiadających ponad 5% głosów na Walnym Zgromadzeniu Akcjonariuszy

	dzień publikacji ostatniego sprawozdania finansowego	zwiększenie	zmniejszenie	Liczba akcji na dzień przekazania raportu
Andrzej Dadełto (łącznie)	6 416 000	-	-	6 416 000
Andrzej Dadełto – bezpośrednio	710 000	-	-	710 000
DSA Financial Group SA	5 706 000	-	-	5 706 000
Adam Gilowski (łącznie)	964 106	-	880 501	83 605
Crewland Ltd	964 106	-	880 501	83 605
Dariusz Czyż (łącznie)	1 008 331	-	-	1 008 331
Dariusz Czyż - bezpośrednio	304 229	-	-	304 229
Nolmanier Limited	704 702	-	-	704 702
Quercus TFI S.A. (łącznie)	1 073 587	-	-	1 073 587
Fundusz Quercus Absolute Return FIZ	506 848	-	-	506 848
Fundusz Quercus Parasolowy SFIO	566 739	-	-	566 739

Źródło: Zawiadomienia w trybie Art. 69 Ustawy o ofercie i Oświadczenia członków Zarządu i Rady Nadzorczej

1.5.3 Liczba akcji będąca w posiadaniu osób zarządzających i nadzorujących

Osoby zarządzające lub nadzorujące	liczba akcji ostatniego sprawozdania finansowego	dzień publikacji sprawozdania	zwiększenie	zmniejszenie	Liczba akcji na dzień przekazania raportu
ZARZĄD					
Dariusz Czyż	304 229	-	-	-	304 229
Elżbieta Kupiec	924	-	-	-	924
Bartłomiej Krupa	70 775	-	-	-	70 775
Mirosław Greber	-	-	-	-	-
Andrzej Dadełto - bezpośrednio	710 000	-	-	-	710 000
Andrzej Dadełto – pośrednio (DSA FG SA)	5 706 000	-	-	-	5 706 000
Andrzej Łebek	-	-	-	-	-
Jerzy Krawczyk	-	-	-	-	-
Marek Stokłosa	-	-	-	-	-
Anna Ludwig	22 911	-	-	-	22 911
Joanna Wilczyńska	-	-	-	-	-

Źródło: Oświadczenia członków Zarządu i Rady Nadzorczej

1.6 Spółki powiązane i zależne

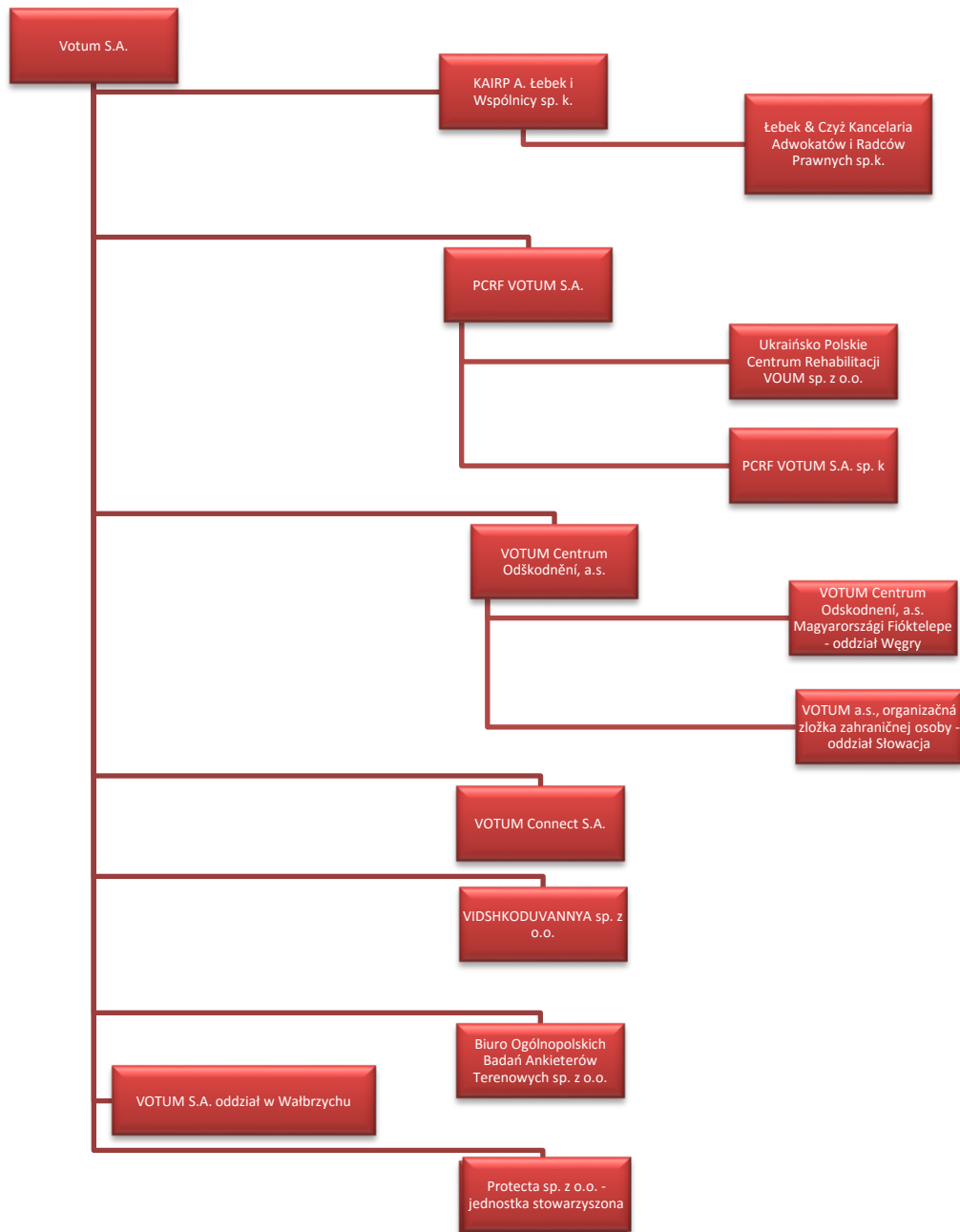
Na dzień 31.08.2016

Nazwa spółki	Siedziba	Dane rejestrowe	Przedmiot działalności	Kapitał podstawowy w zł	Udział procentowy w kapitale	Udział procentowy w prawach głosu
VOTUM Centrum Odškodnění, a.s.	Rooseveltova 593/10, Brno, Czechy	DIC:CZ29193877	Usługi odszkodowawcze	829 800	100%	100%
Kancelaria Adwokatów i Radców Prawnych A. Łebek i Wspólnicy sp. k. ¹	Wyścigowa 56i, Wrocław, Polska	KRS 0000262469, NIP 899-25-79-696, REGON 020356170	Usługi prawnicze i odszkodowawcze	67 000	98% VOTUM S.A., 2% osoby fizyczne	98% VOTUM S.A., 2% osoby fizyczne
PCRF VOTUM S.A.	Golikówka 6, Kraków, Polska	KRS 0000290430, NIP 679-294-28-95, REGON 120501999	Usługi rehabilitacyjne, najem i obsługa nieruchomości	5 000 000	96% VOTUM S.A., 4% osoby fizyczne	96% VOTUM S.A., 4% osoby fizyczne
PCRF VOTUM S.A. sp.k. ¹	Golikówka 6, Kraków, Polska	KRS 0000443718, NIP 679-308-73-34, REGON 122736710	Usługi rehabilitacyjne	100 000	1% VOTUM S.A., 99% PCRF VOTUM S.A.	1% VOTUM S.A., 99% PCRF VOTUM S.A.
VOTUM Connect S.A.	Brukowa 7a, Kamień, Polska	KRS: 0000468212 NIP: 798-14-76-727 Regon: 146760982	Usługi marketingowe	100 000	60% VOTUM S.A., 40% osoby fizyczne	60% VOTUM S.A., 40% osoby fizyczne
VIDSHKODUVANNYA sp. z o.o.	Pl. Soborna 12a/24, Lwów, Ukraina	Nr Rejestru 38142410	Usługi odszkodowawcze	4 574,40	90% VOTUM S.A., 10% osoby fizyczne	90% VOTUM S.A., 10% osoby fizyczne
Biuro Ogólnopolskich Badań Ankieterów Terenowych sp. z o.o.	Os. Niepodległości 9 / 38, Słupca, Polska	KRS NIP 6671766643 REGON 360809688	Usługi marketingowe	83 300	64% VOTUM S.A., 36% osoby fizyczne	64% VOTUM S.A., 36% osoby fizyczne
Biuro Ekspertyz Procesowych sp. z o.o.	ul.A. Wiśniowa 47, Wrocław Polska	KRS 0000565095 NIP 8992769617 REGON 361924010	Ekspertyzy specjalistyczne	50 000	85% VOTUM S.A., 15% osoby fizyczne	85% VOTUM S.A., 15% osoby fizyczne
Ukraińsko Polskie Centrum Rehabilitacji Votum sp. z o.o.	Ul. Szewczenki 34A/4, Iwanofrankowsk, Ukraina	Nr Rejestru 39955514	Usługi rehabilitacyjne	848,50	75% PCRF VOTUM S.A., 25% osoby fizyczne	75% PCRF VOTUM S.A., 25% osoby fizyczne
Protecta sp. z o.o. (poprzednio Protecta Finanse sp. z o.o.)	Kościuszki 16B/14-15, Włocławek, Polska	KRS 0000168270 NIP 8971684241 REGON 932923329	Usługi brokerskie	1 000 000	36% VOTUM S.A., 38,5% DSA FG S.A., 25,5% osoby fizyczne	36% VOTUM S.A., 38,5% DSA FG S.A., 25,5% osoby fizyczne
Łebek & Czyż Kancelaria Adwokatów i Radców Prawnych sp.k. ^{1,2}	Wałbrzych	-	Usługi prawnicze	50 000	98% Kancelaria Adwokatów i Radców Prawnych A. Łebek i Wspólnicy sp. k., 2% osoby fizyczne	98% Kancelaria Adwokatów i Radców Prawnych A. Łebek i Wspólnicy sp. k., 2% osoby fizyczne

¹ udział w zyskach i stratach

² Umowa spółki zawarta w dniu 31.08.2016r.

1.7 Graficzna prezentacja Grupy Kapitałowej



1.8 Oświadczenie Zarządu dotyczące podstawy prawnej sporządzenia Raportu

Na podstawie rozporządzenia Ministra Finansów z dnia 19 lutego 2009 roku w sprawie informacji bieżących i okresowych przekazywanych przez emitentów papierów wartościowych (tj. Dz. U. z 2014 poz. 133, z późn. zm.), Zarząd Spółki oświadcza, że wedle swojej najlepszej wiedzy, niniejsze śródroczne skrócone skonsolidowane sprawozdanie finansowe i dane porównywalne sporządzone zostały zgodnie z obowiązującymi Spółkę zasadami rachunkowości oraz że odzwierciedlają w sposób prawdziwy, rzetelny i jasny sytuację majątkową i finansową Spółki oraz jej wynik finansowy.

Niniejsze śródroczne skrócone skonsolidowane sprawozdanie finansowe zostało przygotowane przy zastosowaniu zasad rachunkowości, zgodnie z Międzynarodowymi Standardami Sprawozdawczości Finansowej, które zostały zatwierdzone przez Unię Europejską oraz w zakresie wymaganym przez rozporządzenie Ministra Finansów z dnia 19 lutego 2009 roku w sprawie informacji bieżących i okresowych przekazywanych przez emitentów papierów wartościowych (tj. Dz. U. z 2014 poz. 133, z późn. zm.). Sprawozdanie to obejmuje okres od 1 stycznia do 30 czerwca 2016 roku.

1.9 Zatwierdzenie Sprawozdania Finansowego

Niniejszy skonsolidowany raport półroczny został zatwierdzony do publikacji przez Zarząd w dniu 31 sierpnia 2016 roku.

2 ŚRÓDROCZNE SKRÓCONE SKONSOLIDOWANE SPRAWOZDANIE FINANSOWE GRUPY KAPITAŁOWEJ VOTUM

Skonsolidowany rachunek zysków i strat

	01.01.2016-30.06.2016	01.01.2015-30.06.2015
Przychody ze sprzedaży	48 743	44 617
Przychody ze sprzedaży produktów	-	-
Przychody ze sprzedaży usług	48 743	44 617
Przychody ze sprzedaży towarów i materiałów	-	-
Koszty działalności operacyjnej	39 559	34 752
Amortyzacja	1 037	826
Zużycie materiałów i energii	1 047	937
Usługi obce	22 286	19 717
Podatki i opłaty	2 474	935
Wynagrodzenia	10 130	10 126
Ubezpieczenia społeczne i inne świadczenia	1 902	1 585
Pozostałe	683	626
Wartość sprzedanych towarów i materiałów	-	-
Zysk (strata) ze sprzedaży	9 184	9 865
Pozostałe przychody operacyjne	104	116
Zysk ze zbycia niefinansowych aktywów trwałych	18	24
Dotacje	23	23
Inne przychody operacyjne	63	69
Pozostałe koszty operacyjne	302	345
Strata ze zbycia niefinansowych aktywów trwałych	-	1
Aktualizacja wartości aktywów niefinansowych	-	-
Inne koszty operacyjne	302	344
Zysk (strata) na działalności operacyjnej	8 986	9 636
Przychody finansowe	154	236
Dywidenda	-	-
Odsetki	99	133
Aktualizacja aktywów finansowych	27	75
Pozostałe	28	28
Koszty finansowe	276	297
Odsetki	263	150
Aktualizacja aktywów finansowych	-	-
Pozostałe	13	147
Udział w zyskach (stratach) netto jednostek rozliczanych metodą praw własności	110	-9
Zysk (strata) przed opodatkowaniem	8 974	9 566
Podatek dochodowy	1 593	1 895
Zysk (strata) netto z działalności kontynuowanej	7 381	7 671
Zysk (strata) z działalności zaniechanej	-	-
Zysk (strata) netto	7 381	7 671
Zysk (strata) przypisana akcjonariuszom niekontrolującym	25	-6
Zysk (strata) netto podmiotu dominującego	7 356	7 677
Zysk (strata) netto na jedną akcję (w zł)	0,61	0,64
Podstawowy za okres obrotowy	0,61	0,64
Rozwodniony za okres obrotowy	-	-
Zysk (strata) netto na jedną akcję z działalności kontynuowanej (w zł)	0,61	0,64
Podstawowy za okres obrotowy	0,61	0,64
Rozwodniony za okres obrotowy	-	-
Zysk (strata) netto na jedną akcję z działalności zaniechanej (w zł)	-	-

Wrocław, dnia 31 sierpnia 2016 r.

Podpisy Członków Zarządu:

.....
Dariusz Czyż – Prezes Zarządu

.....
Bartłomiej Krupa – Wiceprezes Zarządu

.....
Elżbieta Kupiec – Członek Zarządu

.....
Mirosław Greber – Członek Zarządu

Podpis osoby sporządzającej sprawozdanie:

.....
Marcin Wenzel – specjalista ds. konsolidacji

SKONSOLIDOWANY RAPORT PÓŁROCZNY GRUPY KAPITAŁOWEJ VOTUM ZA I PÓŁROCZE 2016 ROKU
(wszystkie kwoty w tys. PLN, o ile nie podano inaczej)

Skonsolidowane sprawozdanie z całkowitych dochodów

	01.01.2016- 30.06.2016	01.01.2015- 30.06.2015
Zysk (strata) netto	7 381	7 671
Zmiany w nadwyżce z przeszacowania	-	-
Zyski (straty) z tytułu przeszacowania składników aktywów z tyt. zwiększenia udziałów w spółce zależnej	-	-
Efektywna część zysków i strat związanych z instrumentami zabezpieczającymi przepływy środków pieniężnych	-	-
Zyski (straty) aktuarialne z programów określonych świadczeń emerytalnych	-	-
Różnice kursowe z wyceny jednostek działających za granicą	23	3
Udział w dochodach całkowitych jednostek stowarzyszonych*	-	-
Podatek dochodowy związany z elementami pozostałych całkowitych dochodów	-	-
Suma dochodów całkowitych	7 404	7 674
Zyski (straty) z tytułu przeszacowania składników aktywów z tyt. zwiększenia udziałów w spółce zależnej	-	-
Zysk (strata) netto przyporządkowana udziałowcom niesprawującym kontroli	25	-6
Suma dochodów całkowitych przypisana akcjonariuszom niekontrolującym	25	-6
Suma dochodów całkowitych przypadająca na podmiot dominujący	7 379	7 680

Wrocław, dnia 31 sierpnia 2016 r.

Podpisy Członków Zarządu:

.....
Dariusz Czyż – Prezes Zarządu

.....
Bartłomiej Krupa – Wiceprezes Zarządu

.....
Elżbieta Kupiec – Członek Zarządu

.....
Miroslaw Greber – Członek Zarządu

Podpis osoby sporządzającej sprawozdanie:

.....
Marcin Wenzel – specjalista ds. konsolidacji

SKONSOLIDOWANY RAPORT PÓŁROCZNY GRUPY KAPITAŁOWEJ VOTUM ZA I PÓŁROCZE 2016 ROKU
(wszystkie kwoty w tys. PLN, o ile nie podano inaczej)

Skonsolidowane sprawozdanie z sytuacji finansowej

AKTYWA	30.06.2016	31.12.2015
Aktywa trwałe	34 500	22 045
Rzeczowe aktywa trwałe	26 851	15 868
Wartości niematerialne	986	979
Wartość firmy	3 515	3 515
Nieruchomości inwestycyjne	-	-
Inwestycje w jednostkach powiązanych wycenianych metodą praw własności	185	75
Akcje i udziały w jednostkach podporządkowanych nie objętych konsolidacją	-	-
Aktywa finansowe dostępne do sprzedaży	-	-
Pozostałe aktywa finansowe	1 578	302
Aktywa z tytułu podatku odroczonego	1 245	1 209
Pozostałe aktywa trwałe	140	97
Aktywa obrotowe	34 053	27 927
Zapasy	-	-
Należności handlowe	12 103	9 925
Należności z tytułu bieżącego podatku dochodowego	-	-
Pozostałe należności	1 423	1 620
Aktywa finansowe dostępne do sprzedaży	264	60
Aktywa finansowe wycenione w wartości godziwej przez wynik finansowy	-	-
Pozostałe aktywa finansowe	874	768
Rozliczenia międzyokresowe	5 394	4 323
Środki pieniężne i ich ekwiwalenty	13 995	11 231
Aktywa zaklasyfikowane jako przeznaczone do sprzedaży		-
AKTYWA RAZEM	68 553	49 972

SKONSOLIDOWANY RAPORT PÓŁROCZNY GRUPY KAPITAŁOWEJ VOTUM ZA I PÓŁROCZE 2016 ROKU
(wszystkie kwoty w tys. PLN, o ile nie podano inaczej)

PASywa	30.06.2016	31.12.2015
Kapitał własny	26 504	24 690
<i>Kapitały własne akcjonariuszy jednostki dominującej</i>	26 382	24 524
Kapitał zakładowy	1 200	1 200
Należne wpłaty na kapitał zakładowy	-	-
Kapitały zapasowy	17 271	13 726
Pozostałe kapitały	-	-
Różnice kursowe z przeliczenia	309	287
Wyplacona zaliczka na poczet dywidendy	-	- 3 840
Niepodzielony wynik finansowy	246	- 1 481
Wynik finansowy bieżącego okresu	7 356	14 632
<i>Kapitał akcjonariuszy niekontrolujących</i>	122	166
Zobowiązanie długoterminowe	12 789	4 889
Kredyty i pożyczki	10 405	2 601
Pozostałe zobowiązania finansowe	1 211	1 134
Inne zobowiązania długoterminowe	-	2
Rezerwy z tytułu odroczonego podatku dochodowego	976	951
Rozliczenia międzyokresowe przychodów	162	166
Rezerwa na świadczenia emerytalne i podobne	35	35
Pozostałe rezerwy	-	-
Zobowiązania krótkoterminowe	29 260	20 393
Kredyty i pożyczki	4 339	651
Pozostałe zobowiązania finansowe	818	744
Zobowiązania handlowe	13 173	13 151
Zobowiązania z tytułu bieżącego podatku dochodowego	326	327
Pozostałe zobowiązania	8 125	3 398
Rozliczenia międzyokresowe przychodów	165	187
Rezerwa na świadczenia emerytalne i podobne	272	299
Pozostałe rezerwy	2 042	1 636
Zobowiązania bezpośrednio związane z aktywami klasyfikowanymi jako przeznaczone do sprzedaży	-	-
PASywa RAZEM	68 553	49 972

Wrocław, dnia 31 sierpnia 2016 r.

Podpisy Członków Zarządu:

.....
Dariusz Czyż – Prezes Zarządu

.....
Bartłomiej Krupa – Wiceprezes Zarządu

.....
Elżbieta Kupiec – Członek Zarządu

.....
Miroslaw Greber – Członek Zarządu

Podpis osoby sporządzającej sprawozdanie:

.....
Marcin Wenzel – specjalista ds. konsolidacji

SKONSOLIDOWANY RAPORT PÓŁROCZNY GRUPY KAPITAŁOWEJ VOTUM ZA I PÓŁROCZE 2016 ROKU
(wszystkie kwoty w tys. PLN, o ile nie podano inaczej)

Sprawozdanie ze zmian w skonsolidowanym kapitale własnym

	Kapitał zakładowy	Należne wpłaty na kapitał podstawowy	Kapitały zapasowy ze sprzedaży akcji powyżej ceny nominalnej	Pozostałe kapitały	Różnice kursowe z przeliczenia	Niepodzielony wynik finansowy	Wyplacona zaliczka na poczet dywidendy w bieżącym okresie	Wynik finansowy bieżącego okresu	Kapitał własny akcjonariuszy jednostki dominującej	Kapitał akcjonariuszy niekontrolujących	Razem kapitał własny
Kapitał własny na dzień 01.01.2016 roku	1 200	-	13 726	-	287	13 151	- 3 840	-	24 545	166	24 690
Zmiany zasad rachunkowości	-	-	-	-	-	-	-	-	-	-	-
Korekty z tyt. błędów podstawowych	-	-	-	-	-	-	-	-	-	-	-
Kapitał własny po korektach	1 200	-	13 726	-	287	13 151	- 3 840	-	24 545	166	24 690
Emisja akcji	-	-	-	-	-	-	-	-	-	-	-
Wniesiony kapitał	-	-	-	-	-	-	-	-	-	-	-
Zysk(strata) z tyt. podwyższenia kapitału	-	-	-	-	-	-	-	-	-	-	-
zysk (strata) z tyt. zwiększenia udziału w jednostce zależnej	-	-	-	-	-	-	-	-	-	-	-
Nabycie udziałów w podmiotach zależnych	-	-	-	-	-	-	-	-	-	-	-
Płatności w formie akcji własnych	-	-	-	-	-	-	-	-	-	-	-
Podział zysku netto	-	-	3 545	-	-	-	-	-	3 545	-	3 545
Wypłata dywidendy	-	-	-	-	-	- 12 905	3 840	-	- 9 065	- 69	- 9 134
Zysk netto/dochód całkowity	-	-	-	-	22	-	-	7 356	7 378	25	7 403
Kapitał własny na dzień 30.06.2016 roku	1 200	-	17 271	-	309	246	-	7 356	26 382	122	26 504

SKONSOLIDOWANY RAPORT PÓŁROCZNY GRUPY KAPITAŁOWEJ VOTUM ZA I PÓŁROCZE 2016 ROKU
(wszystkie kwoty w tys. PLN, o ile nie podano inaczej)

	Kapitał zakładowy	Należne wpłaty na kapitał podstawowy	Kapitały zapasowy ze sprzedaży akcji powyżej ceny nominalnej	Pozostałe kapitały	Różnice kursowe z przeliczenia	Niepodzielony wynik finansowy	Wyplacona zaliczka na poczet dywidendy w bieżącym okresie	Wynik finansowy bieżącego okresu	Kapitał własny akcjonariuszy jednostki dominującej	Kapitał akcjonariuszy niekontrolujących	Razem kapitał własny
Kapitał własny na dzień 1 stycznia 2015	1 200	-	11 595	-	279	8 681	-	-	21 755	137	21 892
Zmiany zasad rachunkowości	-	-	-	-	-	-	-	-	-	-	-
Korekty z tyt. błędów podstawowych	-	-	-	-	-	-	-	-	-	-	-
Kapitał własny po korektach	1 200	-	11 595	-	279	8 681	-	-	21 755	137	21 892
Wniesiony kapitał	-	-	-	-	-	-	-	-	-	-	-
zysk (strata) z tyt. zwiększenia udziału w jednostce zależnej	-	-	-	-	-	-	-	-	-	-	-
zysk (strata) z tyt. zwiększenia udziału w jednostce zależnej	-	-	-	-	-	-	-	-	-	-	-
Nabycie udziałów w podmiotach zależnych	-	-	-	-	-	- 21	-	-	- 21	34	13
Płatności w formie akcji własnych	-	-	-	-	-	30	-	-	30	-	30
Podwyższenie kapitału zakładowego	-	-	-	-	-	-	-	-	-	-	-
Podział zysku netto	-	-	2 131	-	-	- 2 131	-	-	-	-	-
Wypłata dywidendy	-	-	-	-	-	- 8 040	-	-	- 8 040	- 23	- 8 063
Wypłata zaliczki na poczet dywidendy	-	-	-	-	-	-	- 3 840	-	- 3 840	-	- 3 840
Zysk netto/dochód całkowity	-	-	-	-	8	-	-	14 632	14 640	18	14 658
Kapitał własny na dzień 31 grudnia 2015	1 200	-	13 726	-	287	- 1 481	- 3 840	14 632	24 524	166	24 690

SKONSOLIDOWANY RAPORT PÓŁROCZNY GRUPY KAPITAŁOWEJ VOTUM ZA I PÓŁROCZE 2016 ROKU
(wszystkie kwoty w tys. PLN, o ile nie podano inaczej)

	Kapitał zakładowy	Należne wpłaty na kapitał podstawowy	Kapitały zapasowy ze sprzedaży akcji powyżej ceny nominalnej	Pozostałe kapitały	Różnice kursowe z przeliczenia	Niepodzielony wynik finansowy	Wynik finansowy bieżącego okresu	Kapitał własny akcjonariuszy jednostki dominującej	Kapitał akcjonariuszy niekontrolujących	Razem kapitał własny
Kapitał własny na dzień 01.01.2015 roku	1 200	-	11 595	-	279	8 681	-	21 755	137	21 892
Zmiany zasad rachunkowości	-	-	-	-	-	-	-	-	-	-
Korekty z tyt. błędów podstawowych	-	-	-	-	-	-	-	-	-	-
Kapitał własny po korektach	1 200	-	11 595	-	279	8 681	-	21 755	137	21 892
Wniesiony kapitał	-	-	-	-	-	-	-	-	-	-
zysk (strata) z tyt. podwyższenia kapitału w jednostce zależnej	-	-	-	-	-	- 21	-	- 21	21	-
Nabycie udziałów w podmiotach zależnych	-	-	-	-	-	30	-	30	-	30
Płatności w formie akcji własnych	-	-	-	-	-	-	-	-	-	-
Podwyższenie kapitału zakładowego	-	-	-	-	-	-	-	-	-	-
Podział zysku netto	-	-	2 131	-	-	- 2 131	-	-	-	-
Wypłata dywidendy	-	-	-	-	-	- 8 040	-	- 8 040	- 23	- 8 063
Zysk netto/dochód całkowity	-	-	-	-	3	-	7 677	7 680	- 6	7 674
Kapitał własny na dzień 30.06.2015 roku	1 200	-	13 726	-	282	- 1 481	7 677	21 404	129	21 533

Wrocław, dnia 31 sierpnia 2016 r.

Podpisy Członków Zarządu:

.....
Dariusz Czyż – Prezes Zarządu

.....
Bartłomiej Krupa – Wiceprezes Zarządu

.....
Elżbieta Kupiec – Członek Zarządu

.....
Mirosław Greber – Członek Zarządu

Podpis osoby sporządzającej sprawozdanie:

.....
Marcin Wenzel – specjalista ds. konsolidacji

SKONSOLIDOWANY RAPORT PÓŁROCZNY GRUPY KAPITAŁOWEJ VOTUM ZA I PÓŁROCZE 2016 ROKU
(wszystkie kwoty w tys. PLN, o ile nie podano inaczej)

Skonsolidowane sprawozdanie z przepływów pieniężnych

	01.01.2016- 30.06.2016	01.01.2015- 30.06.2015
DZIAŁALNOŚĆ OPERACYJNA		
Zysk (strata) przed opodatkowaniem	8 974	9 566
Korekty razem	-2 665	-482
Amortyzacja	1 037	826
Zyski (straty) z tytułu różnic kursowych	-83	62
Odsetki i udziały w zyskach (dywidendy)	-11	111
Zysk (strata) z działalności inwestycyjnej	-162	-93
Zmiana stanu rezerw	379	239
Zmiana stanu zapasów	-	-
Zmiana stanu należności	-3 975	-1 672
Zmiana stanu zobowiązań, z wyjątkiem pożyczek i kredytów	1 333	2 201
Zmiana stanu pozostałych aktywów	-1 183	-2 156
Inne korekty z działalności operacyjnej	-	-
Gotówka z działalności operacyjnej	6 309	9 084
Podatek dochodowy (zapłacony) / zwrócony	-1 522	-2 268
Przepływy pieniężne netto z działalności operacyjnej	4 787	6 816
DZIAŁALNOŚĆ INWESTYCYJNA		
Wpływy	327	286
Zbycie wartości niematerialnych oraz rzeczowych aktywów trwałych	28	81
Zbycie inwestycji w nieruchomości	-	-
Zbycie aktywów finansowych	-	-
Otrzymane dywidendy	-	-
Inne wpływy inwestycyjne	299	205
Spłata udzielonych pożyczek długoterminowych	-	-
Wydatki	13 184	1 031
Nabycie wartości niematerialnych oraz rzeczowych aktywów trwałych	11 483	419
Nabycie inwestycji w nieruchomości	-	-
Wydatki na aktywa finansowe	-	214
Inne wydatki inwestycyjne	1 701	398
Przepływy pieniężne netto z działalności inwestycyjnej	-12 857	-745

SKONSOLIDOWANY RAPORT PÓŁROCZNY GRUPY KAPITAŁOWEJ VOTUM ZA I PÓŁROCZE 2016 ROKU
(wszystkie kwoty w tys. PLN, o ile nie podano inaczej)

	01.01.2016- 30.06.2016	01.01.2015- 30.06.2015
DZIAŁALNOŚĆ FINANSOWA		
Wpływy	13 530	45
Wpływ netto z wydania udziałów (emisji akcji) i innych instrumentów kapitałowych oraz dopłat do kapitału	-	-
Kredyty i pożyczki	13 530	-
Emisja dłużnych papierów wartościowych	-	-
Inne wpływy finansowe	-	45
Wydatki	2 706	8 892
Nabycie udziałów (akcji) własnych	-	-
Dywidendy i inne wypłaty na rzecz właścicieli	68	8 064
Inne, niż wypłaty na rzecz właścicieli, wydatki z tytułu podziału zysku	-	-
Spłaty kredytów i pożyczek	1 936	308
Wykup dłużnych papierów wartościowych	-	-
Z tytułu innych zobowiązań finansowych	-	-
Płatności zobowiązań z tytułu umów leasingu finansowego	445	371
Odsetki	257	149
Inne wydatki finansowe	-	-
Przepływy pieniężne netto z działalności finansowej	10 824	-8 847
Przepływy pieniężne netto razem	2 754	-2 776
Bilansowa zmiana stanu środków pieniężnych, w tym:	2 764	-2 781
– zmiana stanu środków pieniężnych z tytułu różnic kursowych	-10	5
Środki pieniężne na początek okresu	11 231	13 480
Środki pieniężne na koniec okresu	13 985	10 704
<i>o ograniczonej możliwości dysponowania</i>	-	-

Wrocław, dnia 31 sierpnia 2016 r.

Podpisy Członków Zarządu:

.....
Dariusz Czyż – Prezes Zarządu

.....
Bartłomiej Krupa – Wiceprezes Zarządu

.....
Elżbieta Kupiec – Członek Zarządu

.....
Mirosław Greber – Członek Zarządu

Podpis osoby sporządzającej sprawozdanie:

.....
Marcin Wenzel – specjalista ds. konsolidacji

3 INFORMACJE OBJAŚNIAJĄCE DO ŚRÓDROCZNEGO SKRÓCONEGO SKONSOLIDOWANEGO SPRAWOZDANIA FINANSOWEGO

3.1 Zgodność z Międzynarodowymi Standardami Sprawozdawczości Finansowej.

Niniejsze śródroczne skrócone skonsolidowane sprawozdanie finansowe zostało sporządzone zgodnie z Międzynarodowym Standardem Rachunkowości nr 34 „Śródroczna sprawozdawczość finansowa” oraz zgodnie z odpowiednimi Międzynarodowymi Standardami Sprawozdawczości Finansowej (MSSF), mającymi zastosowanie do śródrocznej sprawozdawczości finansowej, zaakceptowanymi przez Radę Międzynarodowych Standardów Rachunkowości (RMSR) i Komitet ds. Interpretacji Międzynarodowych Standardów Rachunkowości, w kształcie zatwierdzonym przez Unię Europejską i obowiązującym na dzień 30 czerwca 2016 roku.

Porównywalne dane finansowe za okres 6 miesięcy kończący się 30 czerwca 2016 zostały przygotowane w oparciu o te same podstawy sporządzenia sprawozdania finansowego.

Sporządzając śródroczne skonsolidowane sprawozdanie finansowe jednostka stosuje takie same zasady rachunkowości jak przy sporządzaniu rocznego skonsolidowanego sprawozdania finansowego, z wyjątkiem zmian do standardów i nowych standardów i interpretacji zatwierdzonych przez Unię Europejską, które obowiązują dla okresów sprawozdawczych rozpoczynających się w dniu lub po 1 stycznia 2016 roku:

- a) Poprawka do MSR 16 Rzeczowe aktywa trwałe i MSR 41 Rolnictwo : *Rośliny produkcyjne* – obowiązująca w odniesieniu do okresów sprawozdawczych rozpoczynających się w dniu lub po 1 stycznia 2016

Zmiana wnosi, aby rośliny produkcyjne, obecnie w zakresie standardu MSR 41 Rolnictwo, ujmowane były w oparciu o zapisy MSR 16 Rzeczowe aktywa trwałe, tj. przy zastosowaniu modelu ceny nabycia (kosztu wytworzenia) bądź modelu opartego na wartości przeszacowanej. Zgodnie z MSR 41 wszelkie aktywa biologiczne wykorzystywane w działalności rolniczej wycenia się w wartości godziwej pomniejszonej o szacunkowe koszty związane ze sprzedażą.

- b) Poprawka do MSR 16 Rzeczowe aktywa trwałe i MSR 38 Wartości niematerialne: *Wyjaśnienia dotyczące akceptowanych metod amortyzacji (rzeczowych aktywów trwałych i wartości niematerialnych)* – obowiązująca w odniesieniu do okresów sprawozdawczych rozpoczynających się w dniu lub po 1 stycznia 2016

W odniesieniu do amortyzacji środków trwałych przypomniano, że metoda amortyzacja powinna odzwierciedlać tryb konsumowania przez jednostkę gospodarczą korzyści ekonomicznych ze składnika aktywów. W zmianie do MSR 16 dodano jednak, iż metoda oparta na przychodach (odpisy amortyzacyjne dokonywane proporcjonalnie do przychodów generowanych przez jednostkę z tytułu działalności, w której wykorzystywane są określone składniki aktywów trwałych) nie jest właściwa. RMSR wskazała, że wpływ na wysokość przychodów ma szereg innych czynników, w tym takich jak np. inflacja, która nie ma absolutnie nic wspólnego ze sposobem konsumowania korzyści ekonomicznych ze składników rzeczowych aktywów trwałych.

W odniesieniu do składników aktywów niematerialnych (czyli w ramach poprawki do MSR 38) uznano jednak, że w pewnych okolicznościach można uznać, iż zastosowanie metody amortyzacji opartej na przychodach będzie właściwe. Sytuacja taka wystąpi, jeżeli jednostka wykaze, że istnieje ścisły związek między przychodami a konsumpcją korzyści ekonomicznych ze składnika aktywów niematerialnych oraz dany składnik aktywów niematerialnych jest wyrażony jako prawo do uzyskania określonej kwoty przychodów (kiedy jednostka osiągnie określoną kwotę przychodów dany składnik aktywów niematerialnych wygaśnie) – przykład może stanowić prawo do wydobywania złota ze złoża, aż osiągnięty zostanie określony przychód.

- c) Poprawka do MSSF 11 Wspólne ustalenia umowne: *Ujmowanie udziałów we wspólnych działaniach* – obowiązująca w odniesieniu do okresów sprawozdawczych rozpoczynających się w dniu lub po 1 stycznia 2016

Poprawka wprowadza dodatkowe wytyczne dla transakcji nabycia (przejęcia) udziałów w wspólnym działaniu, które stanowi przedsięwzięcie zgodnie z definicją MSSF 3.

MSSF 11 wskazuje zatem obecnie, że w takiej sytuacji jednostka powinna, w zakresie wynikającym ze swojego udziału we wspólnym działaniu, zastosować zasady wynikające z MSSF 3 Połączenia przedsięwzięć (jak również inne MSSF niestojące w sprzeczności z wytycznymi MSSF 11) oraz ujawnić informacje, które są wymagane w odniesieniu do połączeń. W części B standardu przedstawiono bardziej szczegółowe wskazówki dotyczące sposobu ujęcia m.in. wartości firmy, testów na utratę wartości

- d) Zmiany do MSR 1 Prezentacja sprawozdań finansowych : *Inicjatywa w zakresie ujawniania informacji* - obowiązujące w odniesieniu do okresów sprawozdawczych rozpoczynających się w dniu lub po 1 stycznia 2016 roku,

Zmiany mają na celu zachęcenie jednostek do zastosowania profesjonalnego osądu w celu określenia, jakie informacje podlegają ujawnieniu w sprawozdaniu finansowym jednostki oraz gdzie i w jakiej kolejności zaprezentować ujawnienia w sprawozdaniu finansowym.

- e) Zmiany do MSR 27 Jednostkowe sprawozdania finansowe : *Metoda praw własności w jednostkowym sprawozdaniu finansowym* - obowiązujące w odniesieniu do okresów sprawozdawczych rozpoczynających się w dniu lub po 1 stycznia 2016 roku.

Zmiany dotyczą zastosowania metody praw własności w jednostkowych sprawozdaniach finansowych. Mają na celu przywrócenie tej metody jako dodatkowej opcji rozliczania inwestycji w jednostkach zależnych, wspólnych przedsięwzięciach i jednostkach stowarzyszonych.

- f) Poprawki do MSSF (2012-2014) - zmiany w ramach procedury wprowadzania corocznych poprawek do MSSF – obowiązujące w odniesieniu do okresów sprawozdawczych rozpoczynających się w dniu lub po 1 stycznia 2016 roku.

- MSSF 5 Aktywa trwałe przeznaczone do sprzedaży oraz działalność zaniechana – zmiany w metodach zbycia,

Wprowadzenie specjalnych wytycznych dotyczących przypadku reklasyfikacji składnika aktywów (lub grupy aktywów przeznaczonych do zbycia) z przeznaczonych do sprzedaży na przeznaczone do dystrybucji (lub odwrotnie), lub w przypadku zaniechania ich klasyfikacji jako przeznaczonych do dystrybucji. Tego typu reklasyfikacja nie będzie stanowiła zmiany planu sprzedaży lub dystrybucji, wobec czego dotychczasowe wymogi dotyczącej klasyfikacji, prezentacji i wyceny nie ulegną zmianie. Aktywa, które przestały spełniać kryterium przeznaczonych do dystrybucji (i nie spełniają kryteriów przeznaczonych do sprzedaży) należy traktować tak samo, jak aktywa, które przestały kwalifikować się jako przeznaczone do sprzedaży. Proponuje się, by poprawki miały zastosowanie prospektywne.

- MSSF 7 Instrumenty finansowe: ujawnienia – obsługa kontraktów; zastosowanie zmian do MSSF 7 przy kompensacie danych ujawnianych w skróconych śródrocznych sprawozdaniach finansowych,

Dodanie wytycznych precyzujących, czy dany kontrakt usługowy stanowi kontynuację zaangażowania w przekazywany składnik aktywów dla celów ujawnienia informacji wymaganych w odniesieniu do przekazywanych składników aktywów. Paragraf 42C(c) MSSF 7 stanowi, że

przekazanie umów zgodnie z kontraktem usługowym nie oznacza samo w sobie ciągłości zaangażowania związanej z obowiązkiem ujawniania informacji o ich przekazaniu. W praktyce jednak większość kontraktów usługowych zawiera dodatkowe klauzule, skutkujące utrzymaniem ciągłości zaangażowania w dany składnik aktywów, np. jeżeli kwota i/lub termin wypłaty opłat za usługi zależy od kwoty i/lub terminu otrzymania wpływów pieniężnych. Proponowane poprawki przyczyniłyby się do wyjaśnienia tej kwestii. Proponowane poprawki do MSSF 7 eliminują wątpliwości dotyczące uwzględniania wymogów ujawniania kompensaty aktywów i zobowiązań finansowych w skróconych śródrocznych sprawozdaniach finansowych. Proponuje się sprecyzowanie, że ujawnienia dotyczące kompensaty nie są wymagane w stosunku do wszystkich okresów śródrocznych.

- MSR 19 Świadczenia pracownicze – stopa dyskonta: emisje na rynkach regionalnych,
Proponuje się wprowadzenie poprawek do MSR 19 w celu wyjaśnienia, że wysoko oceniane obligacje przedsiębiorstw wykorzystywane do szacowania stopy dyskonta świadczeń po okresie zatrudnienia powinny być emitowane w tej samej walucie, co te zobowiązania. Proponowane poprawki umożliwią ocenę wielkości rynku takich obligacji na poziomie waluty. Propozycje obowiązywałyby retrospektywnie.

- MSR 34 Śródroczna sprawozdawczość finansowa – ujawnianie informacji „w innym miejscu śródrocznego raportu finansowego”.
Proponuje się wyjaśnienie, czy informacje wymagane w MSR 34 przedstawione są w ramach śródrocznego raportu finansowego, ale poza śródrocznym sprawozdaniem finansowym. Zgodnie z propozycją, informacje takie musiałyby być włączone do sprawozdania śródrocznego przez odniesienie do innej części raportu śródrocznego dostępnego dla użytkowników na tych samych warunkach i w tym samym czasie, co śródroczne sprawozdanie finansowe.

W 2016 roku Grupa przyjęła wszystkie nowe i zatwierdzone standardy i interpretacje wydane przez Radę Międzynarodowych Standardów Rachunkowości i Komitet ds. Interpretacji Międzynarodowych Standardów Rachunkowości i zatwierdzone do stosowania w UE, mające zastosowanie do prowadzonej przez nią działalności i obowiązujące w okresach sprawozdawczych od 1 stycznia 2016r.

Standardy i interpretacje przyjęte przez RMSR, które nie zostały jeszcze zatwierdzone przez UE do stosowania:

- a) MSSF 9 „Instrumenty finansowe” (z 24 lutego 2015 r.) – obowiązujący z odniesieniem do okresów sprawozdawczych rozpoczynających się w dniu lub po 1 stycznia 2018

Nowy standard zastępuje wytyczne zawarte w MSR 39 Instrumenty Finansowe: ujmowanie i wycena, na temat klasyfikacji oraz wyceny aktywów finansowych. Standard eliminuje istniejące w MSR 39 kategorie utrzymywane do terminu wymagalności, dostępne do sprzedaży oraz pożyczki i należności. W momencie początkowego ujęcia aktywa finansowe będą klasyfikowane do jednej z dwóch kategorii:

- aktywa finansowe wyceniane według zamortyzowanego kosztu; lub
- aktywa finansowe wyceniane w wartości godziwej.

Składnik aktywów finansowych jest wyceniany według zamortyzowanego kosztu jeżeli spełnione są następujące dwa warunki: aktywa utrzymywane są w ramach modelu biznesowego, którego celem jest utrzymywanie aktywów w celu uzyskiwania przepływów wynikających z kontraktu; oraz, jego warunki umowne powodują powstanie w określonych momentach przepływów pieniężnych stanowiących wyłącznie spłatę kapitału oraz odsetek od niespłaconej części kapitału.

Zyski i straty z wyceny aktywów finansowych wycenianych w wartości godziwej ujmowane są w wyniku finansowym bieżącego okresu, z wyjątkiem sytuacji, gdy inwestycja w instrument kapitałowy nie jest przeznaczona do obrotu. MSSF 9 daje możliwość decyzji o wycenie takich instrumentów finansowych, w momencie ich początkowego ujęcia, w wartości godziwej przez inne całkowite dochody. Decyzja taka jest nieodwracalna. Wyboru takiego można dokonać dla każdego instrumentu osobno. Wartości ujęte w innych całkowitych dochodach nie mogą w późniejszych okresach zostać przekwalifikowane do rachunku zysków i strat.

- b) MSSF 14: Działalność objęta regulacją cen; salda pozycji odroczone – obowiązujący w odniesieniu do okresów sprawozdawczych rozpoczynających się w dniu lub po 1 stycznia 2016 roku

Standard ten został opublikowany w ramach większego projektu Działalność o regulowanych cenach, poświęconego porównywalności sprawozdań finansowych jednostek działających w obszarach, w których ceny podlegają regulacji przez określone organy regulacyjne bądź nadzorcze (w zależności od jurysdykcji do takich obszarów należą często dystrybucja energii elektrycznej i ciepła, sprzedaż energii i gazu, usługi telekomunikacyjne itp.).

MSSF 14 nie odnosi się w szerszym zakresie do zasad rachunkowości dla działalności o regulowanych cenach, a jedynie określa zasady wykazywania pozycji stanowiących przychody bądź koszty kwalifikujące do ujęcia ich w wyniku obowiązujących przepisów w zakresie regulacji cen, a które w świetle innych MSSF nie spełniają warunków ujęcia jako składniki aktywów lub zobowiązań.

Zastosowanie MSSF 14 jest dozwolone wtedy, gdy jednostka prowadzi działalność objętą regulacjami cen i w sprawozdaniach finansowych sporządzanych zgodnie z wcześniej stosowanymi zasadami rachunkowości ujmowała kwoty kwalifikujące się do uznania za „saldo pozycji odroczone”.

Zgodnie z opublikowanym MSSF 14 takie pozycje powinny natomiast podlegać prezentacji w odrębnej pozycji sprawozdania z pozycji finansowej (bilansu) odpowiednio w aktywach oraz w pasywach. Pozycje te nie podlegają podziałowi na obrotowe i trwałe i nie są określane mianem aktywów czy zobowiązań. Dlatego „pozycje odroczone” wykazywane w ramach aktywów są określane jako „saldo debetowe pozycji odroczone”, natomiast te, które są wykazywane w ramach pasywów – jako „saldo kredytowe pozycji odroczone”.

W sprawozdaniu z zysków lub strat i innych całkowitych dochodów jednostki powinny wykazywać zmiany netto w „pozycjach odroczone” odpowiednio w sekcji pozostałych dochodów całkowitych oraz w sekcji zysków lub strat (lub w jednostkowym sprawozdaniu z zysków lub strat).

Standard ten, jako standard przejściowy, zgodnie z decyzją Komisji Europejskiej, nie będzie podlegał procesowi przyjęcia

- c) MSSF 15 „Przychody z umów z kontrahentami” – obowiązujący w odniesieniu do okresów sprawozdawczych rozpoczynających się w dniu lub po 1 stycznia 2018 roku

MSSF 15 określa, w jaki sposób i kiedy należy rozpoznawać przychody, jak również wymaga od podmiotów stosujących MSSF istotnych ujawnień. Standard wprowadza jednolity model pięciu kroków, oparty na zasadach, który ma być stosowany dla wszystkich umów z klientami przy rozpoznawaniu przychodu.

- d) MSSF 16 Leasing – obowiązujący w odniesieniu do okresów sprawozdawczych rozpoczynających się w dniu lub po 1 stycznia 2019 roku

MSSF 16 zastępuje obowiązujące dotychczas rozwiązania w zakresie leasingu obejmujące MSR 17, KIMS 4, SKI 15 i SKI 27. MSSF wprowadza jeden model ujmowania leasingu u leasingobiorcy wymagający ujęcia aktywa i zobowiązania, chyba że okres leasingu wynosi 12 miesięcy i mniej lub składnik aktywów ma niską wartość. Podejście od strony leasingodawcy pozostaje zasadniczo niezmienione w stosunku do rozwiązań z MSR 17 - nadal wymagana jest klasyfikacja leasingu jako operacyjnego lub finansowego.

e) Zmiany do MSSF 10 Skonsolidowane sprawozdania finansowe, MSSF 12 Ujawnienia na temat udziałów w innych jednostkach i MSR 28 Inwestycje w jednostkach stowarzyszonych i wspólnych przedsięwzięciach : *Jednostki inwestycyjne – zastosowanie wyjątku od konsolidacji* - obowiązujące w odniesieniu do okresów sprawozdawczych rozpoczynających się w dniu lub po 1 stycznia 2016 roku, Zmiany dotyczą jednostek inwestycyjnych: zastosowanie zwolnienia z konsolidacji. Wprowadzają także wyjaśnienia w odniesieniu do rozliczania jednostek inwestycyjnych.

f) Zmiany do MSSF 10 Skonsolidowane sprawozdania finansowe i MSR 28 Inwestycje w jednostkach stowarzyszonych i wspólnych przedsięwzięciach: *Transakcje sprzedaży lub wniesienia aktywów pomiędzy inwestorem a jego jednostką stowarzyszoną lub wspólnym przedsięwzięciem* – odroczenie stosowania na czas nieokreślony
Zmiany dotyczą sprzedaży lub wniesienia aktywów pomiędzy inwestorem a jego jednostką stowarzyszoną lub wspólnym przedsięwzięciem oraz wyjaśniają, że ujęcie zysku lub straty w transakcjach z udziałem jednostki stowarzyszonej lub wspólnego przedsięwzięcia zależy od tego, czy sprzedane lub wniesione aktywa stanowią przedsięwzięcie.

Proces wdrożenia tych zmian została odłożony.

g) Zmiany do MSR 12 Podatek dochodowy: *Rozpoznanie aktywa z tytułu odroczonego podatku dochodowego na niezrealizowane straty*- obowiązujące w odniesieniu do okresów sprawozdawczych rozpoczynających się w dniu lub po 1 stycznia 2017 roku, Celem proponowanych zmian jest doprecyzowanie, że niezrealizowane straty na instrumentach dłużnych wycenianych w wartości godziwej, a dla celów podatkowych według ceny nabycia, mogą powodować powstanie ujemnych różnic przejściowych.

Proponowane poprawki będą również stanowić, że wartość bilansowa danego składnika aktywów nie ogranicza szacunków wartości przyszłych dochodów do opodatkowania. Ponadto, w przypadku porównania ujemnych różnic przejściowych do przyszłych dochodów do opodatkowania, przyszłe dochody do opodatkowania nie będą obejmować odliczeń podatkowych wynikających z odwrócenia tych ujemnych różnic przejściowych.

h) Zmiany do MSR 7 Rachunek przepływów pieniężnych: *Inicjatywa dotycząca ujawniania informacji*- obowiązujące w odniesieniu do okresów sprawozdawczych rozpoczynających się w dniu lub po 1 stycznia 2017 roku, Zmiana ma na celu podniesienie jakości informacji dotyczących działalności finansowej i płynności jednostki sprawozdawczej przekazywanych użytkownikom sprawozdań finansowych. Wprowadza się wymóg:

- a. uzgadniania sald otwarcia i zamknięcia w sprawozdaniu z sytuacji finansowej dla wszystkich pozycji, generujących przepływy pieniężne, które kwalifikują się jako działalność finansowa, z wyjątkiem pozycji kapitału własnego;
- b. ujawniania informacji dotyczących kwestii ułatwiających analizę płynności jednostki, takich jak ograniczenia stosowane przy podejmowaniu decyzji dotyczących wykorzystania środków pieniężnych i ich ekwiwalentów.

i) Wyjaśnienia dotyczące MSSF 15 Przychody z umów z kontrahentami - obowiązujące w odniesieniu do okresów sprawozdawczych rozpoczynających się w dniu lub po 1 stycznia 2018 roku,

Zmiany doprecyzują w jaki sposób:

- a. dokonać identyfikacji zobowiązania do realizacji świadczeń,
- b. ustalić czy w danej umowie jednostka działa jako zleceniodawca lub agent,
- c. ustalić sposób rozpoznawania przychodów z tytułu udzielonych licencji (jednorazowo lub rozliczać w czasie)

Zmiany te wprowadzają 2 dodatkowe zwolnienia mające na celu obniżenie kosztów i zawoilości dla jednostek przy wdrażaniu standardu.

j) Zmiany dotyczące MSSF 2 Płatności oparte na akcjach - obowiązujące w odniesieniu do okresów sprawozdawczych rozpoczynających się w dniu lub po 1 stycznia 2018 roku,

Zmiany doprecyzują w jaki sposób ujmować niektóre typy płatności w formie akcji.

Zmiany te wprowadzają wymogi dotyczące ujmowania:

- a. transakcji płatności w formie akcji rozliczanych w środkach pieniężnych, zawierających warunek osiągnięcia przez jednostkę określonych wyników gospodarczych,
- b. transakcji płatności w formie akcji rozliczanych po potrąceniu podatku,
- c. zmian transakcji płatności na bazie akcji z rozliczanych w środkach pieniężnych na rozliczane w instrumentach kapitałowych.

Według szacunków Grupy, wymienione wyżej standardy, interpretacje i zmiany do standardów nie miałyby istotnego wpływu na sprawozdanie finansowe, jeżeli zostałyby zastosowane przez Grupę na koniec okresu sprawozdawczego.

3.2 Podstawa sporządzenia skróconego skonsolidowanego sprawozdania finansowego

Dane w niniejszym skróconym śródrocznym skonsolidowanym sprawozdaniu finansowym zostały podane w złotych polskich (PLN), które są walutą funkcjonalną i prezentacji Spółki, po zaokrągleniu do pełnych tysięcy. Sprawozdanie finansowe zostało sporządzone w oparciu o zasadę kosztu historycznego, za wyjątkiem kapitałów własnych, które zostały przeszacowane zgodnie z MSR 29 oraz za wyjątkiem aktywów i zobowiązań wycenianych według wartości godziwej: instrumentów pochodnych, instrumentów finansowych dostępnych do sprzedaży, instrumentów finansowych wycenianych w wartości godziwej z odniesieniem wpływu na wynik finansowy.

Śródroczne skrócone skonsolidowane sprawozdanie finansowe nie obejmuje wszystkich informacji oraz ujawnień wymaganych w rocznym skonsolidowanym sprawozdaniu finansowym i należy je czytać łącznie z rocznym skonsolidowanym sprawozdaniem finansowym Grupy za 2015 r. obejmującym noty, za okres 12 miesięcy zakończony 31 grudnia 2015 roku sporządzonym według MSSF zatwierdzonych przez UE.

Niniejsze skrócone śródroczne skonsolidowane sprawozdanie finansowe nie podlegało badaniu przez niezależnego biegłego rewidenta.

Ostatnie skonsolidowane sprawozdanie finansowe, które podlegało badaniu przez niezależnego biegłego rewidenta to skonsolidowane sprawozdanie finansowe za 2015 rok.

Niniejsze skrócone śródroczne skonsolidowane sprawozdanie finansowe podlegało przeglądowi. Raport z przeglądu publikowany jest wraz z niniejszym sprawozdaniem.

3.3 Założenie kontynuacji działalności gospodarczej i porównywalność sprawozdań finansowych

Skrócone śródroczne skonsolidowane sprawozdanie finansowe zostało sporządzone przy założeniu kontynuowania działalności gospodarczej przez Spółki Grupy w dającej się przewidzieć przyszłości. Na dzień zatwierdzenia niniejszego sprawozdania finansowego nie stwierdza się istnienia okoliczności wskazujących na zagrożenie kontynuowania działalności przez Spółki Grupy.

3.4 Zasady konsolidacji

a) Jednostki zależne

Jednostki zależne to wszelkie jednostki, w odniesieniu do których Grupa ma zdolność kierowania ich polityką finansową i operacyjną, co zwykle towarzyszy posiadaniu większości ogólnej liczby głosów w organach stanowiących. Przy dokonywaniu oceny, czy Grupa kontroluje daną jednostkę, uwzględnia się istnienie i wpływ potencjalnych praw głosu, które w danej chwili można zrealizować lub zamienić.

Jednostki zależne podlegają pełnej konsolidacji od dnia przejęcia nad nimi kontroli przez Grupę. Przystaje się je konsolidować z dniem ustania kontroli. Przejęcie jednostek zależnych przez Grupę rozlicza się metodą nabycia. Koszt przejęcia ustala się jako wartość godziwą przekazanych aktywów, wyemitowanych instrumentów kapitałowych oraz zobowiązań zaciągniętych lub przejętych na dzień wymiany, powiększoną o koszty bezpośrednio związane z przejęciem. Możliwe do zidentyfikowania aktywa nabyte oraz zobowiązania i zobowiązania warunkowe przejęte w ramach połączenia jednostek gospodarczych wycenia się początkowo według ich wartości godziwej na dzień przejęcia, niezależnie od wielkości ewentualnych udziałów mniejszości. Nadwyżkę kosztu przejęcia nad wartością godziwą udziału Grupy w możliwych do zidentyfikowania przejętych aktywach netto ujmuje się jako wartość firmy. Jeżeli koszt przejęcia jest niższy od wartości godziwej aktywów netto przejętej jednostki zależnej, różnicę ujmuje się bezpośrednio w rachunku zysków i strat.

Przychody i koszty, rozrachunki i niezrealizowane zyski na transakcjach pomiędzy spółkami Grupy są eliminowane. Niezrealizowane straty również podlegają eliminacji chyba że transakcja dostarcza dowodów na utratę wartości przez przekazany składnik aktywów. Zasady rachunkowości stosowane przez jednostki zależne zostały zmienione tam, gdzie było to konieczne dla zapewnienia zgodności z zasadami rachunkowości stosowanymi przez Grupę.

b) Udziały mniejszości oraz transakcje z udziałowcami mniejszościowymi

Udziały mniejszości obejmują nienależące do Grupy udziały w spółkach objętych konsolidacją. Kapitały mniejszości ustala się jako wartość aktywów netto jednostki powiązanej przypadających na dzień nabycia akcjonariuszom spoza Grupy Kapitałowej. Wartość tę zmniejsza/zwiększa się o przypadające na kapitał mniejszości zwiększenia/zmniejszenia, z tym, że straty mogą być przyporządkowane kapitałowi mniejszości tylko do wysokości kwot gwarantujących ich pokrycie przez mniejszość. Nadwyżka strat podlega rozliczeniu z kapitałem własnym Grupy Kapitałowej. Grupa zastosowała zasadę traktowania transakcji z udziałowcami mniejszościowymi jako transakcje z podmiotami trzecimi niepowiązanymi z Grupą.

c) Jednostki stowarzyszone

Jednostki stowarzyszone to jednostki, na które Grupa wywiera znaczący wpływ, lecz których nie kontroluje, co zwykle towarzyszy posiadaniu od 20% do 50% ogólnej liczby głosów w organach stanowiących. Inwestycje w jednostkach stowarzyszonych są rozliczane metodą praw własności, a ujęcie początkowe następuje według kosztu.

Udział Grupy w wyniku finansowym jednostki stowarzyszonej od dnia nabycia ujmuje się w rachunku zysków i strat, zaś jej udział w zmianach stanu innych kapitałów od dnia nabycia – w pozostałych kapitałach. O łączne zmiany stanu od dnia nabycia koryguje się wartość bilansową inwestycji.

d) Spółki objęte skonsolidowanym sprawozdaniem finansowym

Niniejsze skonsolidowane sprawozdanie finansowe za okresy kończące się 30 czerwca 2016 roku i 31 grudnia 2015 roku obejmują następujące jednostki wchodzące w skład Grupy:

Wyszczególnienie	Udział VOTUM S.A. w ogólnej liczbie głosów (w %)		
	30.06.2016	31.12.2015	30.06.2015
VOTUM S.A.	Jednostka dominująca		
Kancelaria Adwokatów i Radców Prawnych A. Łebek i Wspólnicy sp. k. ¹	98%	98%	99%
VOTUM Centrum Odškodnění, a.s.	100%	100%	100%
PCRF VOTUM S.A.	96%	96%	96%
PCRF VOTUM S.A. sp.k. ^{1 2}	1%	1%	1%
VOTUM Connect S.A.	60%	60%	60%
VIDSHKODUVANNYA sp. z o.o.	90%	90%	90%
Protecta sp. z o.o.	36%	36%	36%
Biuro Ogólnopolskich Badań Ankieterów Terenowych sp. z o.o.	64%	64%	64%
Biuro Ekspertyz Procesowych sp. z o.o.	85%	85%	85%
Ukraińsko Polskie Centrum Rehabilitacji sp. z o.o. ²	-	-	-

¹ udział w zyskach i stratach

² spółki zależne pośrednio

Wyszczególnienie	Udział PCRF VOTUM S.A. w ogólnej liczbie głosów (w %)		
	30.06.2016	31.12.2015	30.06.2015
PCRF VOTUM S.A.	Jednostka dominująca		
PCRF VOTUM S.A. sp.k. ¹	99%	99%	99%
Ukraińsko Polskie Centrum Rehabilitacji sp. z o.o.	75%	75%	-

¹ udział w zyskach i stratach

Wyszczególnienie	Metoda konsolidacji		
	30.06.2016	31.12.2015	30.06.2015
VOTUM S.A.	Jednostka dominująca		
Kancelaria Adwokatów i Radców Prawnych A. Łebek i Wspólnicy sp. k.	metoda pełna	metoda pełna	metoda pełna
VOTUM Centrum Odškodnění, a.s.	metoda pełna	metoda pełna	metoda pełna
PCRF VOTUM S.A.	metoda pełna	metoda pełna	metoda pełna
PCRF VOTUM S.A. sp.k.	metoda pełna	metoda pełna	metoda pełna
VOTUM Connect S.A.	metoda pełna	metoda pełna	metoda pełna
VIDSHKODUVANNYA sp. z o.o.	metoda pełna	metoda pełna	metoda pełna
Protecta sp. z o.o.	metoda praw własności	metoda praw własności	-
Biuro Ogólnopolskich Badań Ankieterów Terenowych sp. z o.o.	metoda pełna	metoda pełna	-
Biuro Ekspertyz Procesowych sp. z o.o.	metoda pełna	metoda pełna	-
Ukraińsko Polskie Centrum Rehabilitacji sp. z o.o.	metoda pełna	metoda pełna	-

e) Spółki nie objęte skonsolidowanym sprawozdaniem finansowym

W Grupie Kapitałowej wszystkie spółki podlegają konsolidacji na dzień bilansowy.

3.5 Opis przyjętych zasad (polityki) rachunkowości

Zasady (polityka) rachunkowości zastosowane do sporządzenia śródrocznego skonsolidowanego sprawozdania finansowego są spójne z tymi, które zastosowano przy sporządzaniu rocznego skonsolidowanego sprawozdania finansowego Grupy za rok zakończony 31 grudnia 2015 roku, z wyjątkiem zastosowania następujących zmian do standardów oraz nowych standardów i interpretacji obowiązujących dla okresów rozpoczynających się w dniu 1 stycznia 2016 roku.

3.6 Zmiany zasad (polityki) rachunkowości

W prezentowanym okresie sprawozdawczym nie dokonywano zmian w polityce rachunkowości.

3.7 Informacje dotyczące sezonowości działalności lub cykliczności działalności

Przychody spółek z Grupy Kapitałowej nie podlegają sezonowości sprzedaży.

3.8 Waluta funkcjonalna i waluta prezentacji

a) Waluta funkcjonalna i waluta prezentacji

Pozycje zawarte w sprawozdaniu finansowym wycenia się w walucie podstawowego środowiska gospodarczego, w którym Spółka prowadzi działalność („waluta funkcjonalna”). Sprawozdanie finansowe prezentowane jest w złotych polskich (PLN), który jest walutą funkcjonalną i walutą prezentacji Grupy.

b) Transakcje i salda

Transakcje wyrażone w walutach obcych przelicza się na walutę funkcjonalną według kursu obowiązującego w dniu transakcji. Zyski i straty kursowe z rozliczenia tych transakcji oraz wyceny bilansowej aktywów i zobowiązań pieniężnych wyrażonych w walutach obcych ujmuje się w rachunku zysków i strat, o ile nie odracza się ich w kapitale własnym, gdy kwalifikują się do uznania za zabezpieczenie przepływów pieniężnych i zabezpieczenie udziałów w aktywach netto.

3.9 Istotne wartości oparte na profesjonalnym osądzie i szacunkach

Sporządzenie skonsolidowanego sprawozdania finansowego zgodnie z MSR 34 wymaga dokonania przez Zarząd jednostki dominującej określonych szacunków i założeń, które wpływają na wielkości wykazane w sprawozdaniu finansowym. Większość szacunków oparta jest na analizach i jak najlepszej wiedzy Zarządu jednostki dominującej. Jakkolwiek przyjęte założenia i szacunki opierają się na najlepszej wiedzy Zarządu na temat bieżących działań i zdarzeń, rzeczywiste wyniki mogą się różnić od przewidywanych. Szacunki i związane z nimi założenia podlegają weryfikacji. Zmiana szacunków księgowych jest ujęta w okresie, w którym dokonano zmiany szacunku lub w okresach bieżącym i przyszłych, jeżeli dokonana zmiana szacunku dotyczy zarówno okresu bieżącego, jak i okresów przyszłych. Oceny dokonywane przez Zarząd jednostki dominującej przy zastosowaniu MSR 34, które mają istotny wpływ na skonsolidowane sprawozdanie finansowe, a także szacunki obciążone znaczącym ryzykiem zmian w przyszłych latach zostały przedstawione w śródrocznym skonsolidowanym sprawozdaniu finansowym.

Profesjonalny osąd

W procesie stosowania zasad (polityki) rachunkowości wobec zagadnień podanych poniżej największe znaczenie, oprócz szacunków księgowych, miał profesjonalny osąd kierownictwa.

Klasyfikacja umów leasingowych

Grupa dokonuje klasyfikacji leasingu jako operacyjnego lub finansowego w oparciu o ocenę, w jakim zakresie ryzyko i pożytki z tytułu posiadania przedmiotu leasingu przypadają w udziale leasingodawcy, a w jakim leasingobiorcy. Ocena ta opiera się na treści ekonomicznej każdej transakcji.

Spółka nie rozpoznała umów, w których występowałaby jako leasingodawca.

Niepewność szacunków

Poniżej omówiono podstawowe założenia dotyczące przyszłości i inne kluczowe źródła niepewności występujące na dzień bilansowy, z którymi związane jest istotne ryzyko znaczącej korekty wartości bilansowych aktywów i zobowiązań w następnym roku finansowym.

Wartość firmy

Grupa zgodnie z MSR 36.10.b przynajmniej raz w roku wykonuje test na utratę wartości firmy. Wymaga to oszacowania „wartości odzyskiwalnej” ośrodków wypracowujących środki pieniężne, do których alokowana jest wartość firmy. Wartość odzyskiwalna określana jest poprzez oszacowanie wartości użytkowej metodą zdyskontowanych przepływów pieniężnych. Stopę procentową szacuje się metodą WACC (średnioważonego kosztu kapitału). Na różnicę pomiędzy wartością odzyskiwalną a wartością firmy, w przypadku gdy wartość firmy będzie wyższa od wartości odzyskiwalnej dokonuje się odpisu aktualizującego.

Utrata wartości aktywów

Grupa na bieżąco kontroluje przydatność aktywów trwałych dla prowadzenia działalności. W przypadku gdy zaistnieją przesłanki do utraty wartości przez środek trwały, przeprowadza się test na utratę wartości środków trwałych.

Wycena rezerw

Rezerwy zostały oszacowane przez zarządy poszczególnych spółek na podstawie posiadanych informacji kadrowych i finansowo-księgowych. Rezerwy na koszty niewykorzystanych urlopów wyliczane są na koniec roku obrotowego na podstawie faktycznej liczby dni niewykorzystanych urlopów w bieżącym okresie oraz powiększonej o liczbę dni niewykorzystanych urlopów z okresów poprzednich. Otrzymana w ten sposób liczba dni w poszczególnych grupach zawodowych mnożona jest przez średnią stawkę dzienną dla danej grupy zawodowej pracowników w oparciu o średnie wynagrodzenie przyjęte do ustalenia wynagrodzenia za czas urlopu.

Rezerwy na niewykorzystane urlopy wyliczane są na koniec każdego kwartału, tzn. korekta rezerw o faktycznie poniesione koszty urlopów wykorzystanych dokonywana jest bieżąco na koniec każdego kwartału. Rezerwę na niewykorzystane urlopy Spółka prezentuje w sprawozdaniu finansowym w pozycji rezerw krótkoterminowych.

Kwotę rezerwy do odniesienia w koszty na koniec każdego przyjętego okresu rozliczeniowego ustala się poprzez podzielenie oszacowanej na dany moment kwoty rezerwy, pomniejszonej o rezerwy, jakie obciążły koszt w poprzednich okresach rozliczeniowych przez liczbę okresów rozliczeniowych w roku pomniejszoną o liczbę okresów obciążonych dotychczas rezerwą.

Spółka na każdy dzień bilansowy szacuje wartość rezerwy na odprawy emerytalne, nie ujmuje jej jednak w rachunku zysków i strat do momentu przekroczenia progu wartości ustalonej jako istotna.

Składnik aktywów z tytułu podatku odroczonego

Grupa rozpoznaje składnik aktywów z tytułu podatku odroczonego bazując na założeniu, że w przyszłości zostanie osiągnięty zysk podatkowy pozwalający na jego wykorzystanie. Pogorszenie uzyskiwanych wyników podatkowych w przyszłości mogłoby spowodować, że założenie to stałoby się nieuzasadnione.

Wartość godziwa instrumentów finansowych

Wartość godziwą instrumentów finansowych, dla których nie istnieje aktywny rynek, wycenia się wykorzystując odpowiednie techniki wyceny. Przy wyborze odpowiednich metod i założeń Grupa kieruje się profesjonalnym osądem.

Ujmowanie przychodów

Grupa nie posiada struktury sprzedażowej usług, w której musiałaby stosować metodę procentowego zaawansowania prac przy ujmowaniu przychodów.

Przychody ze sprzedaży usług odszkodowawczych oraz prawnych ujmowane są w dacie prawomocnego wyroku lub decyzji określającej wysokość przyznanego odszkodowania.

Przychody ze sprzedaży usług, jaką stanowią turnusy rehabilitacyjne, ujmowane są proporcjonalnie w czasie trwania turnusu.

Ujmowanie kosztów

Grupa ujmuje koszty memoriałowo - adekwatnie do przychodów.

Stawki amortyzacyjne

Wysokość stawek amortyzacyjnych ustalana jest na podstawie przewidywanego okresu ekonomicznej użyteczności składników rzeczowego majątku trwałego oraz wartości niematerialnych. Grupa corocznie dokonuje weryfikacji przyjętych okresów ekonomicznej użyteczności na podstawie bieżących szacunków. Dotyczy to zarówno własnych środków trwałych, jak i będących przedmiotem leasingu.

3.10 Opis pozycji wpływających na aktywa, pasywa, kapitał, wynik finansowy netto oraz przepływy środków pieniężnych, które są nietypowe ze względu na ich rodzaj, wielkość lub wywierany wpływ

W okresie od 01.01.2016r. do 30.06.2016 nie wystąpiły nietypowe pozycje gospodarcze, które miałyby znaczący wpływ na pozycje aktywów, pasywów, kapitału wyniku netto oraz przepływów środków pieniężnych.

3.11 Opis korekty błędów poprzednich okresów

W bieżącym okresie w Grupie Kapitałowej ani w jednostce dominującej nie dokonywano korekt błędów poprzednich okresów.

SKONSOLIDOWANY RAPORT PÓŁROCZNY GRUPY KAPITAŁOWEJ VOTUM ZA I PÓŁROCZE 2016 ROKU
(wszystkie kwoty w tys. PLN, o ile nie podano inaczej)

Zmiany rzeczowych aktywów trwałych (wg grup rodzajowych) oraz odpisów aktualizujących z tytułu trwałej utraty wartości – za okres 01.01.2016 - 30.06.2016r.

Wyszczególnienie	Grunty	Budynki i budowle	Maszyny i urządzenia	Środki transportu	Pozostałe środki trwałe	Środki trwałe w budowie	Razem
Wartość bilansowa brutto na dzień 01.01.2016	897	13 416	3 578	3 470	2 063	-	23 424
Zwiększenia, z tytułu:	582	10 446	268	513	60	-	11 869
- nabycia środków trwałych	582	10 446	223	74	59	-	11 384
- połączenia jednostek gospodarczych	-	-	-	-	-	-	-
- zawartych umów leasingu	-	-	45	439	-	-	484
- inne	-	-	-	-	1	-	1
Zmniejszenia, z tytułu:	-	-	1	-	43	-	44
- zbycia	-	-	-	-	43	-	43
- likwidacji	-	-	-	-	-	-	-
- inne	-	-	1	-	-	-	1
Wartość bilansowa brutto na dzień 30.06.2016 roku	1 479	23 862	3 845	3 983	2 080	-	35 249
Umorzenie na dzień 01.01.2016 roku	-	1 861	2 544	1 396	1 796	-	7 597
Zwiększenia, z tytułu:	-	128	338	323	60	-	849
- amortyzacji	-	128	338	323	59	-	848
- inne	-	-	-	-	-	-	-
Zmniejszenia, z tytułu:	-	-	1	-	33	-	34
- likwidacji	-	-	-	-	-	-	-
- sprzedaży	-	-	-	-	33	-	33
- inne	-	-	1	-	-	-	1
Umorzenie na dzień 30.06.2016 roku	-	1 989	2 881	1 719	1 823	-	8 412
Odpisy aktualizujące na 01.01.2016 roku	-	-	-	-	-	-	-
Zwiększenia, z tytułu:	-	-	-	-	-	-	-
- utraty wartości	-	-	-	-	-	-	-
- inne	-	-	-	-	-	-	-
Zmniejszenia, z tytułu:	-	-	-	-	-	-	-
- odwrócenie odpisów aktualizujących	-	-	-	-	-	-	-
- likwidacji lub sprzedaży	-	-	-	-	-	-	-
- inne	-	-	-	-	-	-	-
Odpisy aktualizujące na dzień 30.06.2016 roku	-	-	-	-	-	-	-
Różnice kursowe z przeliczenia sprawozdania spółek zagranicznych	-	-	-	32	- 18	-	14
Wartość bilansowa netto na dzień 30.06.2016 roku	1 479	21 873	964	2 296	239	-	26 851

SKONSOLIDOWANY RAPORT PÓŁROCZNY GRUPY KAPITAŁOWEJ VOTUM ZA I PÓŁROCZE 2016 ROKU
(wszystkie kwoty w tys. PLN, o ile nie podano inaczej)

Wartość umorzenia rzeczowych aktywów trwałych

Środki trwałe	30.06.2016			31.12.2015		
	Wartość brutto	Umorzenie	Wartość netto	Wartość brutto	Umorzenie	Wartość netto
Grunty	1 479	-	1 479	897	-	897
Budynki i budowle	23 862	1 989	21 873	13 416	1 861	11 555
Maszyny i urządzenia	3 845	2 881	964	3 578	2 544	1 034
Środki transportu	3 983	1 687	2 296	3 470	1 353	2 117
Pozostałe środki trwałe	2 080	1 841	239	2 063	1 798	265
środki trwałe w budowie	-	-	-	-	-	-
Razem	35 249	8 398	26 851	23 424	7 556	15 868

Środki trwałe w budowie

Obecnie w Grupie Kapitałowej nie występują środki trwałe w budowie.

Istotne transakcje nabycia i sprzedaży rzeczowych aktywów trwałych

W okresie sprawozdawczym w Grupie Kapitałowej dokonano istotnej transakcji nabycia rzeczowych aktywów trwałych w postaci użytkownika wieczystego gruntu wraz z posadowionym na tym gruncie budynkiem przy ul. Wyścigowej 56i we Wrocławiu, w którym mieści się biuro spółki VOTUM S.A. Wartość transakcji nabycia nieruchomości wyniosła 13.530.000 PLN.

SKONSOLIDOWANY RAPORT PÓŁROCZNY GRUPY KAPITAŁOWEJ VOTUM ZA I PÓŁROCZE 2016 ROKU
(wszystkie kwoty w tys. PLN, o ile nie podano inaczej)

Odpisy aktualizujące z tytułu utraty wartości w okresie od 01.01.2016 – 30.06.2016r.

Wyszczególnienie	Grunty	Budynki i budowle	Maszyny i urządzenia	Środki transportu	Pozostałe środki trwałe	Środki trwałe w budowie	Razem
Wartość odpisów aktualizujących na dzień 01.01.2016 roku	-	-	-	-	-	-	-
Odpisy aktualizujące z tytułu utraty wartości ujęte w ciągu okresu w rachunku zysków i strat	-	-	-	-	-	-	-
Odpisy aktualizujące z tytułu utraty wartości ujęte w ciągu okresu bezpośrednio w kapitale własnym	-	-	-	-	-	-	-
Kwota odwrócenia odpisów aktualizujących z tytułu utraty wartości ujętych w rachunku zysków i strat w ciągu okresu (-)	-	-	-	-	-	-	-
Kwota odwrócenia odpisów aktualizujących z tytułu utraty wartości odniesionych bezpośrednio na kapitał własny w ciągu okresu (-)	-	-	-	-	-	-	-
Różnice kursowe netto z przeliczenia sprawozdania finansowego na walutę prezentacji	-	-	-	-	-	-	-
Wartość odpisów aktualizujących 30.06.2016 roku	-	-	-	-	-	-	-

Poczynione nakłady inwestycyjne rzeczowych aktywów trwałych

Rozliczenie nakładów							
Stan na 01.01.2016	Poniesione nakłady w roku obrotowym	Budynki, lokale i obiekty inżynierii lądowej i wodnej	Urządzenia techniczne i maszyny	Środki transportu	Inne środki trwałe	Odpisy aktualizujące na BZ	Stan na 30.06.2016
-	-	-	-	-	-	-	-

Kwoty zobowiązań poczynionych na rzecz dokonanych zakupów rzeczowych aktywów trwałych

W okresie sprawozdawczym w Grupie Kapitałowej zostały poczynione zobowiązania w związku z nabyciem rzeczowych aktywów trwałych o łącznej wartości 13 530 000 PLN. Na nabycie nieruchomości przez VOTUM S.A. zaciągnięto następujące kredyty:

- Kredyt inwestycyjny na kwotę 9 350 000 PLN. Oprocentowanie kredytu oparte jest o stawkę WIBOR dla trzymiesięcznych depozytów międzybankowych powiększone o marżę Banku w wysokości 2%. Kredyt został udzielony na okres do dnia 5 marca 2026 roku.
- Kredyt obrotowy na kwotę 4 180 000 PLN. Oprocentowanie kredytu oparte jest o stawkę WIBOR dla trzymiesięcznych depozytów międzybankowych powiększone o marżę Banku w wysokości 1,5%. Kredyt został udzielony na okres do dnia 5 grudnia 2016 roku.

Jako zabezpieczenie powyższych zobowiązań została przyjęta hipoteka umowna do kwoty 16 500 000 PLN na nabywanej nieruchomości wraz z budynkiem na niej posadowionym oraz cesja na rzecz banku praw z polisy ubezpieczeniowej przedmiotu zabezpieczenia

SKONSOLIDOWANY RAPORT PÓŁROCZNY GRUPY KAPITAŁOWEJ VOTUM ZA I PÓŁROCZE 2016 ROKU
(wszystkie kwoty w tys. PLN, o ile nie podano inaczej)

Zmiany wartości niematerialnych (wg grup rodzajowych) oraz odpisów aktualizujących z tytułu trwałej utraty wartości – za okres 01.01.2016-30.06.2016r.

Wyszczególnienie	Koszty prac rozwojowych (1)	Znaki towarowe (2)	Patenty i licencje (2)	Oprogramowanie komputerowe (2)	Inne (2)	Wartości niematerialne w budowie	Ogółem
Wartość bilansowa brutto na dzień 01.01.2016	-	-	33	1 999	6	120	2 158
Zwiększenia, z tytułu:	-	-	-	322	-	-	322
- nabycia	-	-	-	202	-	-	202
- przeszacowania	-	-	-	-	-	-	-
- inne	-	-	-	120	-	-	120
Zmniejszenia, z tytułu:	-	-	-	-	-	120	120
- zbycia	-	-	-	-	-	-	-
- likwidacji	-	-	-	-	-	-	-
- przeszacowania	-	-	-	-	-	-	-
- inne	-	-	-	-	-	120	120
Wartość bilansowa brutto na dzień 30.06.2016 roku	-	-	33	2 321	-	-	2 354
Umorzenie na dzień 01.01.2016 roku	-	-	12	1 176	6	10	1 204
Zwiększenia, z tytułu:	-	-	5	184	-	-	189
- amortyzacji	-	-	5	184	-	-	189
- przeszacowania	-	-	-	-	-	-	-
- inne	-	-	-	-	-	-	-
Zmniejszenia, z tytułu:	-	-	-	-	-	-	-
- likwidacji	-	-	-	-	-	-	-
- sprzedaży	-	-	-	-	-	-	-
- przeszacowania	-	-	-	-	-	-	-
- inne	-	-	-	-	-	-	-
Umorzenie na dzień 30.06.2016 roku	-	-	17	1 360	-	-	1 377
Odpisy aktualizujące na 01.01.2016 roku	-	-	-	-	-	-	-
Zwiększenia, z tytułu:	-	-	-	-	-	-	-
- utraty wartości	-	-	-	-	-	-	-
- inne	-	-	-	-	-	-	-
Zmniejszenia, z tytułu:	-	-	-	-	-	-	-
- likwidacji lub sprzedaży	-	-	-	-	-	-	-
- inne	-	-	-	-	-	-	-
Odpisy aktualizujące na dzień 30.06.2016 roku	-	-	-	-	-	-	-
- różnice kursowe netto z przeliczenia sprawozdania finansowego na walutę prezentacji	-	-	-	9	-	-	9
Wartość bilansowa netto na dzień 30.06.2016 roku	-	-	16	970	-	-	986

¹ Wytworzone we własnym zakresie, ² Zakupione/powstałe w wyniku połączenia jednostek gospodarczych

SKONSOLIDOWANY RAPORT PÓŁROCZNY GRUPY KAPITAŁOWEJ VOTUM ZA I PÓŁROCZE 2016 ROKU
(wszystkie kwoty w tys. PLN, o ile nie podano inaczej)

Odpisy aktualizujące z tytułu utraty wartości w okresie od 01.01.2016 – 30.06.2016r.

Wyszczególnienie	Koszty rozwojowych	prac (1)	Znaki towarowe (2)	Patenty i licencje (2)	Oprogramowanie komputerowe (2)	Inne (2)	Wartości niematerialne w budowie	Ogółem
Wartość odpisów aktualizujących na dzień 01.01.2016 roku	-	-	-	-	-	-	-	-
Odpisy aktualizujące z tytułu utraty wartości ujęte w ciągu okresu w rachunku zysków i strat	-	-	-	-	-	-	-	-
Odpisy aktualizujące z tytułu utraty wartości ujęte w ciągu okresu bezpośrednio w kapitale własnym	-	-	-	-	-	-	-	-
Kwota odwrócenia odpisów aktualizujących z tytułu utraty wartości ujętych w rachunku zysków i strat w ciągu okresu (-)	-	-	-	-	-	-	-	-
Kwota odwrócenia odpisów aktualizujących z tyt. utraty wartości odniesionych bezpośrednio na kapitał własny w ciągu okresu (-)	-	-	-	-	-	-	-	-
Różnice kursowe netto z przeliczenia sprawozdania finansowego na walutę prezentacji	-	-	-	-	-	-	-	-
Wartość odpisów aktualizujących na dzień 30.06.2016 roku	-	-	-	-	-	-	-	-

¹ Wytworzone we własnym zakresie, ² Zakupione/powstałe w wyniku połączenia jednostek gospodarczych

Główną pozycją w oprogramowaniu komputerowym stanowi zintegrowany system Python Case Expert. System ten obsługuje w Grupie obszary działalności: CMS¹ i CRM². Kwoty zobowiązań poczynionych na rzecz dokonanych zakupów wartości niematerialnych Nie dotyczy.

¹ System zarządzania treścią CMS (ang. Content Management System) jest to aplikacja internetowa pozwalająca na łatwe utworzenie serwisu WWW oraz jego późniejszą aktualizację i rozbudowę przez redakcyjny personel nietechniczny.

² Zarządzanie relacjami z klientami CRM (ang. Customer Relationship Management)

SKONSOLIDOWANY RAPORT PÓŁROCZNY GRUPY KAPITAŁOWEJ VOTUM ZA I PÓŁROCZE 2016 ROKU
(wszystkie kwoty w tys. PLN, o ile nie podano inaczej)

Zmiany szacunkowe wartości firmy

Wyszczególnienie	30.06.2016	31.12.2015
Kancelaria Adwokatów i Radców Prawnych A. Łebek i Wspólnicy sp.k.	3 495	3 495
A&S Studio Paweł Adamkiewicz	-	-
VIDSHKODUVANNYA sp. z o.o.	-	-
Biuro Ogólnopolskich Badania Ankieterów Terenowych sp. z o.o.	20	20
Wartość firmy (netto)	3 515	3 515

Zmiany stanu wartości firmy z konsolidacji

Wyszczególnienie	30.06.2016	31.12.2015
Wartość bilansowa brutto na początek okresu	3 894	3 874
Zwiększenia, z tytułu:	-	20
Zwiększenie stanu z tytułu przejęcia jednostki	-	20
Zwiększenia stanu z tytułu korekt wynikających z późniejszego ujęcia	-	-
Różnice kursowe netto z przeliczenia sprawozdania finansowego na walutę prezentacji	-	-
Inne zmiany wartości bilansowej	-	-
Zmniejszenia, z tytułu:	-	-
Zmniejszenie stanu z tytułu sprzedaży spółki zależnej	-	-
Zmniejszenie stanu z tytułu korekt wynikających z późniejszego ujęcia	-	-
Zmniejszenia stanu z tytułu spadku udziału wskutek rozwodnienia	-	-
Różnice kursowe netto z przeliczenia sprawozdania finansowego na walutę prezentacji	-	-
Inne zmiany wartości bilansowej	-	-
Wartość bilansowa brutto na koniec okresu	3 894	3 894
Odpisy aktualizujące z tytułu utraty wartości na początek okresu	379	379
Odpisy aktualizujące z tytułu utraty wartości ujęte w trakcie okresu	-	-
Pozostałe zmiany	-	-
Odpisy aktualizujące z tytułu utraty wartości na koniec okresu	379	379
Wartość firmy (netto)	3 515	3 515

Inwestycje w jednostkach podporządkowanych nie objętych konsolidacją na dzień 30 czerwca 2016r.

Grupa Kapitałowa nie posiada inwestycji w jednostkach podporządkowanych nie objętych konsolidacją.

Zmiana wartości szacunkowych zapasów

Wyszczególnienie	30.06.2016	31.12.2015
Materiały	-	-
Półprodukty i produkty w toku	26	30
Produkty gotowe	-	-
Towary	-	-
Zapasy brutto	26	30
Odpis aktualizujący stan zapasów	26	30
Zapasy netto	-	-

SKONSOLIDOWANY RAPORT PÓŁROCZNY GRUPY KAPITAŁOWEJ VOTUM ZA I PÓŁROCZE 2016 ROKU
(wszystkie kwoty w tys. PLN, o ile nie podano inaczej)

Zmiana stanu odpisów aktualizujących zapasy.

Wyszczególnienie	Odpisy aktualizujące materiały	Odpisy aktualizujące półprodukty i produkty w toku	Odpisy aktualizujące produkty gotowe	Odpisy aktualizujące towary	Razem odpisy aktualizujące zapasy
Stan na dzień 31.12.2015 roku	-	30	-	-	-
Zwiększenia w tym:	-	1	-	-	-
- utworzenie odpisów aktualizujących w korespondencji z pozostałymi kosztami operacyjnymi	-	1	-	-	-
- przemieszczenia	-	-	-	-	-
- inne	-	-	-	-	-
Zmniejszenia w tym:	-	5	-	-	-
- rozwiązanie odpisów aktualizujących w korespondencji z pozostałymi przychodami operacyjnymi	-	5	-	-	-
- wykorzystanie odpisów	-	-	-	-	-
- przemieszczenia	-	-	-	-	-
Stan na dzień 30.06.2016 roku	-	26	-	-	-

Odpis aktualizujący stan zapasów dotyczy projektu związanego z sieciami przesyłowymi. W związku z pojawiającymi się negatywnymi wyrokami sądowymi w prowadzonych sprawach Grupa podjęła decyzję o dokonaniu odpisu aktualizującego na tym projekcie. Na koszty odniesiono całość aktywowanych wydatków w tym projekcie.

Zmiana stanu odpisów aktualizujących

Zmiana stanu odpisów aktualizujących	01.01.2016-30.06.2016	01.01.2015-31.12.2015
Stan odpisów aktualizujących wartość należności handlowych i pozostałych na początek okresu	1 448	774
Zwiększenia, w tym:	53	680
- dokonanie odpisów na należności przeterminowane i sporne	53	680
- dowiązanie odpisów w związku z umorzeniem układu	-	-
Zmniejszenia w tym:	8	6
- wykorzystanie odpisów aktualizujących	8	-
- rozwiązanie odpisów aktualizujących w związku ze spłatą należności	-	3
- zakończenie postępowań	-	4
Stan odpisów aktualizujących wartość należności handlowych i pozostałych na koniec okresu	1 493	1 448
Stan odpisów aktualizujących wartość aktywów finansowych na początek okresu	43	38
Zwiększenia, w tym:	-	13
- dokonanie odpisów na należności przeterminowane i sporne	-	13
- dowiązanie odpisów w związku z umorzeniem układu	-	-
Zmniejszenia w tym:	7	8

SKONSOLIDOWANY RAPORT PÓŁROCZNY GRUPY KAPITAŁOWEJ VOTUM ZA I PÓŁROCZE 2016 ROKU
(wszystkie kwoty w tys. PLN, o ile nie podano inaczej)

- wykorzystanie odpisów aktualizujących	7	8
- rozwiązanie odpisów aktualizujących w związku ze spłatą należności	-	-
- zakończenie postępowań	-	-
Stan odpisów aktualizujących wartość aktywów finansowych na koniec okresu	36	43
Stan odpisów aktualizujących wartość aktywów trwałych na początek okresu	-	-
Zwiększenia, w tym:	-	-
- dokonanie odpisów na należności przeterminowane i sporne	-	-
- dowiązanie odpisów w związku z umorzeniem układu	-	-
Zmniejszenia w tym:	-	-
- wykorzystanie odpisów aktualizujących	-	-
- rozwiązanie odpisów aktualizujących w związku ze spłatą należności	-	-
- zakończenie postępowań	-	-
Stan odpisów aktualizujących wartość aktywów trwałych na koniec okresu	-	-
Stan odpisów aktualizujących na koniec okresu	1 529	1 491

Zmiana wartości szacunkowych należności

Wyszczególnienie	30.06.2016	31.12.2015
Należności handlowe	12 103	9 925
- od jednostek powiązanych nie objętych konsolidacją	43	50
- od pozostałych jednostek	12 060	9 875
Odpisy aktualizujące (wartość dodatnia)	1 493	1448
Należności handlowe brutto	13 596	11 373

Zmiana stanu odpisów aktualizujących	Należności handlowe	Pozostałe należności i pożyczki
Jednostki powiązane niekonsolidowane		
Stan odpisów aktualizujących wartość należności na 01.01.2016 r.	-	-
Zwiększenia, w tym:	-	-
- dokonanie odpisów na należności przeterminowane i sporne	-	-
- dowiązanie odpisów w związku z umorzeniem układu	-	-
Zmniejszenia w tym:	-	-
- wykorzystanie odpisów aktualizujących	-	-
- rozwiązanie odpisów aktualizujących w związku ze spłatą należności	-	-
- zakończenie postępowań	-	-
Stan odpisów aktualizujących wartość należności na 30.06.2016 r.	-	-
Jednostki pozostałe		
Stan odpisów aktualizujących wartość należności na 01.01.2016 r.	1 448	43
Zwiększenia, w tym:	53	-
- dokonanie odpisów na należności przeterminowane i sporne	53	-
- dowiązanie odpisów w związku z umorzeniem układu	-	-

SKONSOLIDOWANY RAPORT PÓŁROCZNY GRUPY KAPITAŁOWEJ VOTUM ZA I PÓŁROCZE 2016 ROKU
(wszystkie kwoty w tys. PLN, o ile nie podano inaczej)

Zmniejszenia w tym:	8	7
- wykorzystanie odpisów aktualizujących	8	7
- rozwiązanie odpisów aktualizujących w związku ze spłatą należności	-	-
- zakończenie postępowań	-	-
Stan odpisów aktualizujących wartość należności na 30.06.2016 r.	1 493	36
Stan odpisów aktualizujących wartość należności powiązanych i pozostałych na 30.06.2016r.	1 493	36

Odroczony podatek dochodowy

Ujemne różnice przejściowe będące podstawą do tworzenia aktywa z tytułu podatku odroczonego	31.12.2015	zwiększenia	wykorzystanie	zmniejszenia	30.06.2016
Rezerwa na nagrody jubileuszowe i odprawy emerytalne	35	-	-	-	35
Rezerwa na pozostałe świadczenia pracownicze	-	2	1	-	1
Rezerwa na niewykorzystane urlopy	261	98	137	-	222
Ujemne różnice kursowe	-	-	-	-	-
Wynagrodzenia i ubezpieczenia społeczne płatne w następnych okresach	937	832	953	1	815
Straty możliwe do odliczenia od przyszłych dochodów do opodatkowania	2 806	112	69	-	2 849
Odpis aktualizujący wartość opcji	159	24	-	27	156
Odpisy aktualizujące zapasy	30	1	-	5	26
Odpisy aktualizujące należności	1 369	53	5	3	1 414
Rezerwy na zobowiązania handlowe	1 637	11 238	9 930	942	2 003
Pozostałe rezerwy	254	2	3	-	253
Suma ujemnych różnic przejściowych	7 487	12 362	11 098	978	7 774
stawka podatkowa	19%	19%	19%	19%	19%
Aktywa z tytułu odroczonego podatku	1 423	2 349	2 109	186	1 477
Podstawa odpisu na aktywo z tytułu odroczonego podatku	1 126				1 219
wartość odpisu na aktywo z tytułu odroczonego podatku	214				232
Aktywa z tytułu odroczonego podatku po uwzględnieniu odpisu	1 209				1 245

Dodatnie różnice przejściowe będące podstawą do tworzenia rezerwy z tytułu podatku odroczonego	31.12.2015	zwiększenia	wykorzystanie	zmniejszenia	30.06.2016
Przyspieszona amortyzacja podatkowa	1 365	672	4	626	1 407
Inne wydatki rozliczane w bieżącym roku	-	-	-	-	-
Przeszacowanie aktywów finansowych dostępnych do sprzedaży do wartości godziwej	-	-	-	-	-
Dodatnie różnice kursowe	7	2	-	7	2
odsetki od udzielonych pożyczek wycena bilansowa	84	713	-	688	109
różnica w amortyzacji leasingów	552	528	-	470	610
Przychody na przełomie okresu	2 997	3 424	3 411	-	3 010
Suma dodatnich różnic przejściowych	5 005	5 339	3 415	1 791	5 138
stawka podatkowa	19%	19%	19%	19%	19%
Rezerwa z tytułu podatku odroczonego na koniec okresu:	951	1 014	648	340	976

SKONSOLIDOWANY RAPORT PÓŁROCZNY GRUPY KAPITAŁOWEJ VOTUM ZA I PÓŁROCZE 2016 ROKU
(wszystkie kwoty w tys. PLN, o ile nie podano inaczej)

Wyszczególnienie	31.12.2015	zwiększenia	wykorzystanie	zmniejszenia	30.06.2016
Aktywo z tytułu podatku odroczonego	1 209	2 349	2 109	204	1 245
Rezerwa z tytułu podatku odroczonego – działalność kontynuowana	951	1 014	649	340	976
Rezerwa z tytułu podatku odroczonego – działalność zaniechana	-	-	-	-	-
Aktywa/Rezerwa netto z tytułu podatku odroczonego	258	1 335	1 460	- 136	269

Rezerwa na świadczenia emerytalne i podobne

Wyszczególnienie	30.06.2016	31.12.2015
Rezerwy na odprawy emerytalne i rentowe	35	35
Rezerwy na nagrody, premie	-	10
Rezerwy na urlopy wypoczynkowe	272	289
Rezerwy na pozostałe świadczenia pozostałe	-	-
Razem, w tym:	307	334
- długoterminowe	35	35
- krótkoterminowe	272	299

Zmiana stanu rezerw na świadczenia pracownicze

	Rezerwy na odprawy emerytalne i rentowe	Rezerwy na nagrody, premie	Rezerwy na urlopy wypoczynkowe	Rezerwy na pozostałe świadczenia	pozostałe	Ogółem
Stan na 01.01.2016	35	10	289	-	-	334
Utworzenie rezerwy	-	28	148	-	-	176
Koszty wypłaconych świadczeń	-	24	102	-	-	126
Rozwiązanie rezerwy	-	-	77	-	-	77
Stan na 30.06.2016, w tym	35	14	258	-	-	307
- długoterminowe	35	-	-	-	-	35
- krótkoterminowe	-	14	258	-	-	272

Rezerwy na odprawy emerytalne i rentowe

Grupa oszacowała kwoty odpraw emerytalnych.

Rezerwy na nagrody, premie

Grupa oszacowała rezerwy na nagrody i premie na podstawie planów premiowych.

Rezerwy na urlopy wypoczynkowe

Grupa oszacowała rezerwę na urlopy wypoczynkowe, uwzględniając liczbę dni niewykorzystanych urlopów.

Rezerwy pozostałe

Tworzone są na inne niż wymienione wyżej rezerwy.

W Grupie nie wdrażano planów restrukturyzacyjnych w związku z tym nie tworzone rezerwy na restrukturyzację.

SKONSOLIDOWANY RAPORT PÓŁROCZNY GRUPY KAPITAŁOWEJ VOTUM ZA I PÓŁROCZE 2016 ROKU
(wszystkie kwoty w tys. PLN, o ile nie podano inaczej)

Pozostałe rezerwy

Wyszczególnienie	30.06.2016	31.12.2015
Rezerwy na naprawy gwarancyjne oraz zwroty	-	-
Rezerwy na zobowiązania handlowe	2 015	1 602
Premie	-	-
pozostałe	27	34
Razem, w tym:	2 042	1 636
- długoterminowe	-	-
- krótkoterminowe	2 042	1 636

Zmiana stanu rezerw

Wyszczególnienie	Rezerwy na naprawy gwarancyjne oraz zwroty	Rezerwy na zobowiązania handlowe	Premie	pozostałe	Ogółem
Stan na 01.01.2016	-	1 603	-	34	1 637
Utworzone w ciągu roku obrotowego	-	11 216	-	27	11 243
Wykorzystane	-	9 861	-	34	9 895
Rozwiązane	-	943	-	-	943
Korekta z tytułu różnic kursowych	-	-	-	-	-
Korekta stopy dyskontowej	-	-	-	-	-
Stan na 30.06.2016, w tym	-	2 015	-	27	2 042
- długoterminowe	-	-	-	-	-
- krótkoterminowe	-	2 015	-	27	2 042

Rezerwa na naprawy gwarancyjne oraz zwroty

Wykonywane usługi przez spółki z Grupy Kapitałowej nie wymagają tworzenia rezerw na naprawy gwarancyjne oraz na zwroty.

Rezerwy na zobowiązania handlowe

Związane są głównie z oszacowanymi zobowiązaniami handlowymi płatnymi w następnym okresie. Termin ich w przeważającej części nie przekracza jednego miesiąca.

Rezerwy na premie

Rezerwy na premie zostały oszacowane na podstawie planów premiowych.

Rezerwy pozostałe

Rezerwy tworzone na inne niż wyżej wymienione pozycje.

3.12 Segmenty operacyjne

Rozpoznane segmenty operacyjne

Ogólne informacje o segmentach operacyjnych:

a) Czynniki przyjęte do określania segmentów sprawozdawczych jednostki z uwzględnieniem informacji, czy segmenty podlegały łączeniu oraz podstawę, na jakiej opiera wycenę ujawnionych kwot.

Decydującym czynnikiem, który określa podział segmentów sprawozdawczych, jest charakter przychodu, jaki osiąga Grupa Kapitałowa. Podstawą do wyceny segmentów są jednostkowe dane finansowe spółek, które prowadzą jednorodne usługi ściśle powiązane z wyodrębnionymi segmentami. Niniejsze segmenty nie podlegały wcześniejszym łączeniom bądź podziałom.

b) Rodzaj produktów i usług, z tytułu, których każdy segment sprawozdawczy osiąga swoje przychody.

Prezentowane segmenty operacyjne podzielone są zgodnie z rodzajem sprzedaży usług w Grupie Kapitałowej. Zostały one podzielone w następujący sposób:

- Segment pierwszy - usługi związane z pośrednictwem w dochodzeniu odszkodowań w związku ze zdarzeniem wypadkowym od towarzystw ubezpieczeniowych i innych podmiotów zobowiązanych w zakresie odpowiedzialności cywilnej sprawcy wypadku na rzecz klientów poszkodowanych w tych wypadkach. Do tej grupy zaliczane są spółki VOTUM S.A., Votum Centrum Odškodnění, a.s., Kancelaria Adwokatów i Radców Prawnych A. Łebek i Wspólnicy spółka komandytowa, VIDSHKODUVANNYA sp. z o.o.
- Segment drugi – usługi rehabilitacyjne, w segmencie tym znajduje się podmiot świadczący usługi rehabilitacji funkcjonalnej. Do tego segmentu zaliczana jest spółka Polskie Centrum Rehabilitacji Funkcjonalnej Votum S.A. sp.k., Ukrainko Polskie Centrum Rehabilitacji Votum sp. z o.o.
- Segment trzeci – usługi pozostałe, usługi najmu i usługi wspierające core biznes. Do tego segmentu zaliczamy PCRf Votum s.a. oraz Votum Connect s.a., Protecta sp. z o.o., Biuro Ogólnopolskich Badań Ankieterów Terenowych sp. z o.o., Biuro Ekspertyz Procesowych sp. z o.o.

Informacje o poszczególnych segmentach operacyjnych występujących w okresie 01.01.2016– 30.06.2016r.

01.01.2016-30.06.2016	Działalność kontynuowana			Działalność zaniechana	Korekty*	Wyłączenia konsolidacyjne	Ogółem
	odszkodowania	rehabilitacja	pozostały				
Przychody segmentu	54 215	2 674	1 898	-	-	10 044	48 743
Sprzedaż na zewnątrz	45 898	2 663	182	-	-	-	48 743
Sprzedaż między segmentami	8 317	11	1 716	-	-	10 044	-
Koszty segmentu	45 094	2 776	1 732	-	-	10 043	39 559
Koszty sprzedaży zewnętrznej	35 834	2 064	1 661	-	-	-	39 559
Koszty sprzedaży między segmentami	9 260	712	71	-	-	10 043	-
Zysk/ (strata) segmentu na sprzedaży	9 121	-102	166	-	-	1	9 184
Pozostałe przychody operacyjne	72	12	21	-	-	1	104
Pozostałe koszty operacyjne	319	-	15	-	-	33	302
Zysk/ (strata) segmentu na działalności operacyjnej	8 874	-90	172	-	-	-31	8 987
Przychody finansowe	198	-	29	-	-	73	154
Koszty finansowe	205	4	170	-	-	102	276
Udział w zyskach (stratach) netto jednostek rozliczanych metodą praw własności	-	-	110	-	-	-	110
Zysk/(strata) przed opodatkowaniem	8 867	-94	141	-	-	-60	8 974
Podatek dochodowy	1 576	-	5	-	-	12	1 593
Zysk/ (strata) netto	7 291	-94	136	-	-	-48	7 381
Aktywa ogółem	73 339	397	13 517	-	-	18 700	68 553

Opis różnic w zakresie podstawy wyodrębnienia segmentów lub wyceny zysku lub straty segmentu w porównaniu z ostatnim rocznym skonsolidowanym sprawozdaniem finansowym

Nie nastąpiły różnice w podstawie wyceny zysku lub straty w porównaniu z ostatnim rocznym skonsolidowanym sprawozdaniem finansowym. Prezentacyjnie została wprowadzona zmiana przedstawiająca wynik na sprzedaży

Uzgodnienie łącznej sumy zysków lub straty segmentu sprawozdawczego z zyskiem lub stratą Grupy przed uwzględnieniem kosztu podatkowego i działalności zaniechanej

Zysk/strata każdego z segmentów obliczana jest na podstawie wyników poszczególnych spółek w oparciu o sprawozdania jednostkowe.

3.13 Emisja, wykup i spłata dłużnych i kapitałowych papierów wartościowych

Emisja dłużnych papierów wartościowych

Grupa Kapitałowa nie emitowała dłużnych papierów wartościowych w bieżącym okresie sprawozdawczym.

Emisja kapitałowych papierów wartościowych

Wszystkie wyemitowane akcje posiadają wartość nominalną wynoszącą 0,10 PLN i zostały w pełni opłacone.

Konwersja obligacji na akcje

Nie dotyczy.

3.14 Wyłacona (lub zadeklarowana) dywidenda

Polityka wypłaty dywidendy z zysku za lata 2014-2015 przewiduje wypłatę 100% jednostkowego zysku spółki VOTUM S.A. w przypadku osiągnięcia przez Spółkę zysku do 6 mln PLN oraz 50% nadwyżki powyżej zysku wynoszącego 6 mln PLN, ale rekomendowana wartość dywidendy nie może być wyższa od zysku netto Grupy Kapitałowej VOTUM przyporządkowanemu podmiotowi dominującemu. W dniu 21 września 2015 roku Zarząd Spółki podjął uchwałę w sprawie wypłaty na rzecz akcjonariuszy zaliczki na poczet przewidywanej dywidendy z zysku za rok 2015. Zarząd Spółki po uzyskaniu zgody Rady Nadzorczej podjął decyzję o wypłacie akcjonariuszom zaliczki na poczet przewidywanej dywidendy z zysku za rok obrotowy 2015 w łącznej kwocie 3 840 tys. zł. Dzień wypłaty zaliczki na poczet dywidendy ustalono na dzień 22 października 2015 r. W dniu 14 czerwca 2016r. Walne Zgromadzenie akcjonariuszy podjęło uchwałę o podziale zysku z 2015r. Akcjonariusze podzielili zysk zgodnie z polityką dywidendy i przeznaczili 9 360 tys. zł do wypłaty w formie dywidendy, a pozostałą kwotę 3 546 tys. zł przeznaczyć na podwyższenie kapitału zapasowego.

	Dywidenda z akcji zwykłych			Zaliczka na dywidendę		
	Data wypłaty	wartość w zł	Wartość na 1 akcję	Data wypłaty	wartość w zł	Wartość na 1 akcję
wynik roku 2015	w II transzach: 12.07.2016 wypłata 0,23zł i 12.10.2016 wypłata 0,23zł	5 520 000	0,46 zł	22.10.2015	3 840 000	0,32 zł
wynik roku 2014	30.06.2015	8 040 000	0,67 zł	-	-	-

Liczba uprawnionych akcji do dywidendy 12 000 000 sztuk.

3.15 Transakcje z podmiotami powiązаныmi objętymi i nieobjętymi konsolidacją

Łączne kwoty transakcji zawartych z podmiotami powiązаныmi za bieżący i poprzedni rok obrotowy

Podmiot powiązany	Sprzedaż na rzecz podmiotów powiązanych		Zakupy od podmiotów powiązanych		Należności od podmiotów powiązanych		w tym przeterminowane		Zobowiązania wobec podmiotów powiązanych		w tym zaległe, po upływie terminu płatności	
	30.06.2016	30.06.2015	30.06.2016	30.06.2015	30.06.2016	30.06.2015	30.06.2016	30.06.2015	30.06.2016	30.06.2015	30.06.2016	30.06.2015
Jednostka dominująca	30.06.2016	30.06.2015	30.06.2016	30.06.2015	30.06.2016	30.06.2015	30.06.2016	30.06.2015	30.06.2016	30.06.2015	30.06.2016	30.06.2015
VOTUM S.A.	5 244	2 942	8 822	6 813	160	7 829	-	-	1 897	1 352	-	-
Jednostki zależne:	9 474	7 616	1 385	1 452	1 901	1 453	-	-	159	8 332	-	-
Kancelaria Adwokatów i Radców Prawnych A. Łebek i Wspólnicy sp. k.	7 747	6 317	412	398	1 745	1 358	-	-	77	28	-	-
VOTUM Centrum Odškodnění, a.s.	-	-	72	49	-	-	-	-	48	2 236	-	-
PCRF VOTUM S.A.	685	800	84	149	-	-	-	-	6	6 052	-	-
PCRF VOTUM S.A. s.k.	11	5	716	833	7	2	-	-	9	-	-	-
Votum Connect S.A.	692	494	22	22	97	93	-	-	5	12	-	-
VIDSHKODUVANNYA sp. z o.o.	-	-	4	1	-	-	-	-	-	4	-	-
Biuro Ogólnopolskich Badań Ankieterów Terenowych sp. z o.o.	25	-	8	3	3	-	-	-	2	-	-	-
Biuro Ekspertyz Procesowych sp. z o.o.	-	-	32	-	49	-	-	-	12	-	-	-
Ukraińsko Polskie Centrum Rehabilitacji sp. z o.o.	314	-	35	-	-	-	-	-	-	-	-	-
Jednostki stowarzyszone	69	6	-	20	5	-	-	-	-	8	-	-
Podmiot dominujący	-	-	7	-	-	-	-	-	-	-	-	-
Jednostki zależne od podmiotu dominującego	151	290	509	875	14	31	-	-	27	25	-	-
Wspólne przedsięwzięcia, w których jednostka dominująca jest współnikiem:	-	-	-	-	-	-	-	-	-	-	-	-
Transakcje z pozostałymi podmiotami powiązаныmi	-	-	-	-	-	-	-	-	-	-	-	-
Zarząd jednostki dominującej	-	-	-	-	-	-	-	-	-	-	-	-
Dariusz Czyż	-	-	-	-	-	-	-	-	-	-	-	-
Elżbieta Kupiec	-	-	-	-	-	-	-	-	-	-	-	-
Bartłomiej Krupa	-	-	-	-	-	-	-	-	-	-	-	-
Mirosław Greber	-	-	-	-	-	-	-	-	-	-	-	-
Transakcje z udziałem innych członków głównej kadry kierowniczej	-	-	-	-	-	-	-	-	-	-	-	-

niniejszej tabeli dokonano zmian prezentacyjnych, za przychody, należności, koszty, zobowiązania uznano transakcje handlowe, finansowe łącznie transakcjami kapitałowymi (dywidendy).

SKONSOLIDOWANY RAPORT PÓŁROCZNY GRUPY KAPITAŁOWEJ VOTUM ZA I PÓŁROCZE 2016 ROKU
(wszystkie kwoty w tys. PLN, o ile nie podano inaczej)

Wynagrodzenia i świadczenia wypłacane dla Zarządu, Rady Nadzorczej i kluczowego kierownictwa Grupy Kapitałowej

funkcja	01.01.2016- 30.06.2016	01.01.2015- 30.06.2015	
Wynagrodzenie Członków Zarządu jednostki dominującej			
Dariusz Czyż	Prezes Zarządu	470	427
Bartłomiej Krupa	Wiceprezes Zarządu - Dyrektor Departamentu Prawnego	277	414
Elżbieta Kupiec	Członek Zarządu - Dyrektor Finansowy	213	245
Mirosław Greber	Członek Zarządu	75	-
RAZEM		1 035	1 086
Wynagrodzenia członków Zarządów pozostałych spółek w Grupie Kapitałowej oraz kluczowej kadry kierowniczej			
		2 030	1 930
Wynagrodzenia członków Rady Nadzorczej			
Andrzej Dadełto	Przewodniczący Rady Nadzorczej	72	60
Andrzej Łebek	Wiceprzewodniczący Rady Nadzorczej	18	2
Mirosław Greber	Członek Rady Nadzorczej	2	2
Anna Ludwig	Członek Rady Nadzorczej	12	2
Jerzy Krawczyk	Członek Rady Nadzorczej	10	-
Marek Stokłosa	Członek Rady Nadzorczej	6	-
Joanna Wilczyńska	Członek Rady Nadzorczej	-	-
RAZEM		120	66

Warunki transakcji z podmiotami powiązanymi

Transakcje z podmiotami powiązanymi odbywają się na warunkach rynkowych. Cena transakcji ustalana jest na zasadach rynkowych w taki sposób, jakby podmioty uczestniczące w transakcji stanowiły odrębne, niepowiązane podmioty funkcjonujące na rynku.

Pożyczki udzielane członkom Zarządu

Transakcje pomiędzy podmiotami powiązanymi odbyły się na warunkach równorzędnych z tymi, które obowiązują w transakcjach zawartych na warunkach rynkowych.

Inne transakcje z udziałem członków Zarządu

Transakcje z podmiotami powiązanymi odbywają się na warunkach rynkowych. Cena transakcji ustalana jest na zasadach rynkowych w taki sposób, jakby podmioty uczestniczące w transakcji stanowiły odrębne, niepowiązane podmioty funkcjonujące na rynku.

3.16 Niespłacone pożyczki lub naruszenie postanowień umowy pożyczkowej, w sprawie których nie podjęto żadnych działań naprawczych ani przed dniem bilansowym, ani w tym dniu

Udzielone pożyczki wg stanu na 30 czerwca 2016r., w tym dla Zarządu

W bieżącym okresie sprawozdawczym w Grupie Kapitałowej wartość netto udzielonych pożyczek członkom zarządów spółek Grupy Kapitałowej wynosiła 752 tys. PLN.

	30.06.2016	31.12.2015
Udzielone pożyczki brutto, w tym:	2 488	1 114
- dla Zarządu i Rady Nadzorczej (wraz z zarządzającymi spółek zależnych)	752	545
Odpisy aktualizujące z tytułu utraty wartości	36	44
Suma netto udzielonych pożyczek	2 452	1 070
- długoterminowe	1 578	302
- krótkoterminowe	874	768

SKONSOLIDOWANY RAPORT PÓŁROCZNY GRUPY KAPITAŁOWEJ VOTUM ZA I PÓŁROCZE 2016 ROKU
(wszystkie kwoty w tys. PLN, o ile nie podano inaczej)

Pożyczkobiorca	Wartość wg umowy	Wartość bilansowa netto	Odpis aktualizujący	Termin spłaty	Efektywna stopa procentowa	Zabezpieczenia
osoba fizyczna	8	1	-	2016-07-31	WIBOR + 2%	
osoba fizyczna	2	1	-	2016-11-30	WIBOR + 2%	
Bartoszewicz Piotr	400	147	-	2017-01-05	WIBOR + 2%	zabezpieczenie na akcjach
osoba fizyczna	20	15	-	2016-12-31	WIBOR + 2%	
osoba fizyczna	10	-	5	2014-12-31	WIBOR + 1%	
osoba fizyczna	4	-	-	2012-04-30	WIBOR + 1%	
osoba fizyczna	1	-	1	-	WIBOR + 1%	
Concierge	98	98	-	2016-12-31	WIBOR + 2%	Weksel in blanco
Dream Team	1	-	-	2016-06-30	WIBOR + 2%	
osoba fizyczna	6	4	-	2016-12-31	WIBOR + 2%	
osoba fizyczna	7	3	-	2016-11-30	WIBOR + 2%	
osoba fizyczna	3	-	2	2015-10-31	WIBOR + 2%	
Jedynak Michał	20	-	7	2013-07-31	WIBOR + 1%	
osoba fizyczna	6	2	-	2016-09-30	WIBOR + 2%	
osoba fizyczna	1	1	-	2016-03-31	WIBOR + 2%	
osoba fizyczna	6	1	-	2016-09-30	WIBOR + 2%	
osoba fizyczna	13	6	-	2017-03-31	WIBOR + 2%	
osoba fizyczna	7	6	-	2016-08-31	WIBOR + 2%	
osoba fizyczna	10	-	12	2012-02-29	WIBOR + 1%	
osoba fizyczna	20	7	-	2017-01-31	WIBOR + 2%	
osoba fizyczna	70	18	-	2017-12-31	WIBOR + 2%	
osoba fizyczna	5	2	-	2016-04-30	WIBOR + 2%	
osoba fizyczna	2	-	2	2014-02-28	WIBOR + 1%	
osoba fizyczna	4	1	-	2016-07-31	WIBOR + 2%	
osoba fizyczna	4	1	-	2015-12-31	WIBOR + 2%	
osoba fizyczna	2	1	-	2016-09-30	WIBOR + 2%	
Protecta Broker Sp. z o.o.	35	35	-	2016-12-31	WIBOR + 2%	
PROTECTA Sp. z o.o.	1220	1 240	-	2023-01-10	WIBOR + 2%	Hipoteka na nieruchomościach
osoba fizyczna	5	2	-	2016-08-31	WIBOR + 2%	
Samul Dariusz	145	49	-	2017-05-31	WIBOR + 2%	
osoba fizyczna	6	-	5	2013-06-30	WIBOR + 1%	
osoba fizyczna	24	11	-	2018-04-30	WIBOR + 2%	
osoba fizyczna	50	17	-	2016-09-30	WIBOR + 2%	
osoba fizyczna	210	87	-	2018-06-10	WIBOR + 2%	weksel in blanco
osoba fizyczna	3	2	-	2016-10-31	WIBOR + 2%	
osoba fizyczna	10	5	-	2017-01-31	WIBOR + 2%	
osoba fizyczna	15	10	-	2017-03-31	WIBOR + 2%	
osoba fizyczna	30	6	-	2016-08-31	WIBOR + 2%	

SKONSOLIDOWANY RAPORT PÓŁROCZNY GRUPY KAPITAŁOWEJ VOTUM ZA I PÓŁROCZE 2016 ROKU
(wszystkie kwoty w tys. PLN, o ile nie podano inaczej)

osoba fizyczna	8	-	2	2013-04-30	WIBOR + 1%	
osoba fizyczna	2	-	-	2016-04-30	WIBOR + 2%	
osoba fizyczna	13	7	-	2016-12-31	WIBOR + 2%	
osoba fizyczna	100	30	-	2016-11-30	WIBOR + 2%	
osoba fizyczna	15	6	-	2015-12-31	WIBOR + 2%	
Krupa Bartłomiej	577	526	-	2023-03-31	WIBOR + 2%	weksel in blanco
Łebek Aniela	30	30	-	2017-06-30	WIBOR + 2%	
osoba fizyczna	16	7	-	2018-02-01	WIBOR + 2%	
DSA FG Slovensko a.s.	47	47	-	2016-12-31	5%	
osoba fizyczna	10	10	-	2016-06-30	8%	
osoba fizyczna	10	10	-	2016-06-30	8%	
Razem Pożyczki	3 311	2 452	36			

Znacząca część udzielonych pożyczek udzielana jest pracownikom oraz współpracownikom spółek w Grupie Kapitałowej.

Otrzymane pożyczki i kredyty wg stanu na 30 czerwca 2016.

Nazwa banku/ pożyczkodawcy i rodzaj kredytu/pożyczki	Kwota kredytu/pożyczki wg umowy [tys. PLN]	Kwota pozostała do spłaty [tys. PLN]	Efektywna stopa procentowa %	Termin spłaty	Zabezpieczenia
ING Bank Śląski S.A. kredyt na finansowanie inwestycji ¹	4 400	2 775	WIBOR 1M+0,9%	31.12.2020	Hipoteka kaucyjna na nieruchomości
ING Bank Śląski S.A. kredyt na finansowanie inwestycji ²	9 350	9 116	WIBOR 3M+2%	05.03.2026	Hipoteka kaucyjna na nieruchomości
ING Bank Śląski S.A. kredyt obrotowy ²	4 180	2 787	WIBOR 3M+1,5%	05.12.2016	Hipoteka kaucyjna na nieruchomości
SkoFIN ³	234	66		03.06.2018	-
ING Bank Śląski S.A. kredyt w rachunku bieżącym	1 000	-	WIBOR 1M+1,2%	-	-
Razem	19 164	14 744	-	-	-

¹Kredyt udzielono PCR F VOTUM S.A.

²Kredyt udzielono VOTUM S.A.

³ Kredyt udzielono Votum Centrum Odszkodneni A.S. z siedzibą w Brnie

3.17 Zmiana zobowiązań warunkowych lub aktywów warunkowych, które nastąpiły od czasu zakończenia ostatniego roku obrotowego

W Grupie Kapitałowej nie występują zobowiązania oraz należności warunkowe.

3.18 Rozliczenia z tytułu spraw sądowych

Na dzień sporządzenia sprawozdania grupy kapitałowej nie prowadzono spraw sądowych, których wartość sporu stanowiłaby co najmniej 10% kapitałów własnych Spółki Votum S.A.

3.19 Zdarzenia po dniu bilansowym

W Grupie Kapitałowej nie wystąpiły istotne zdarzenia po dniu bilansowym

3.20 Instrumenty finansowe

W Grupie kapitałowej przeważają aktywa finansowe związane z pożyczkami i należnościami handlowymi. Natomiast wśród zobowiązań finansowych głównymi pozycjami są bieżące zobowiązania handlowe i pozostałe, kredyt inwestycyjny wraz ze swapem stopy procentowej IRS.

1) Opcja na swap stopy procentowej (IRS) zabezpieczająca przepływy pieniężne zobowiązania kredytowego w Polskim Centrum Rehabilitacji Funkcjonalnej S.A.

Celem zawarcia umowy na opcję IRS jest zabezpieczenie przyszłych zmian stopy procentowej w spółce zależnej (PCRF S.A.) w związku z podpisaniem przez spółkę umowy kredytowej o wartości 4 mln. PLN z ING Bank Śląski S.A.. Oprocentowanie kredytu oparte jest o stawkę WIBOR 1M i marżę Banku. Zawarta opcja IRS miała na celu ograniczenie wpływu fluktuacji stawki WIBOR 1M na przyszłe wyniki i przepływy pieniężne wynikające z zobowiązań finansowych wobec Banku ING. Okres zabezpieczenia przepływów pieniężnych obowiązuje do 16.11.2020r. i jest zbliżony do okresu trwania umowy kredytowej (kończącej się 31.12.2020r.). Ustalona stawka to 4,16%. Efektywność zabezpieczenia przepływów pieniężnych weryfikowana jest co kwartał przez porównanie wartości przyszłych potencjalnych zobowiązań finansowych wynikających z kredytu a wyceną przyszłych przepływów pieniężnych wynikających z rozliczenia opcji. Obecna wartość opcji wynosi 157 tys. PLN (30.06.2016). Opcja ta wpłynęła na wynik podwyższając go o kwotę 27 tys. PLN. W bieżącym okresie nie nastąpiły zmiany w sposobie (metodzie) ustalania instrumentów finansowych wycenianych w wartości godziwej.

2) Dnia 3 listopada 2015r. , 25 stycznia 2016r. oraz 18 kwietnia 2016 spółka Votum S.A. nabywała opcje na udziały w spółce Concierge z siedzibą w Warszawie. Obecna wartość opcji wynosi 240 tys. PLN, cena nabycia opcji 240tys. PLN. Termin realizacji opcji przez Votum S.A. trwa do 31.12.2016r.

SKONSOLIDOWANY RAPORT PÓŁROCZNY GRUPY KAPITAŁOWEJ VOTUM ZA I PÓŁROCZE 2016 ROKU
(wszystkie kwoty w tys. PLN, o ile nie podano inaczej)

01.01.2016-30.06.2016	Aktywa finansowe wyceniane w wartości godziwej przez wynik finansowy	Aktywa finansowe wyceniane w wartości godziwej przez wynik finansowy (wyznaczone przy początkowym ujęciu)	Aktywa finansowe utrzymywane do terminu wymagalności	Aktywa finansowe dostępne do sprzedaży	Pożyczki udzielone i należności własne	Zobowiązania finansowe wyceniane w wartości godziwej przez wynik finansowy	Pozostałe zobowiązania finansowe	Razem wycena instrumentów finansowych
Przychody/koszty z tytułu wyceny do wartość godziwej	-	-	-	-	-	-	-	-
Przychody/koszty z tytułu wyceny do wartość godziwej przeniesione z kapitału własnego	-	-	-	-	-	-	-	-
Przychody/koszty z tytułu odsetek	-	-	-	-	99	-	263	164
Przychody z tytułu odsetek związane aktywami, które uległy utracie wartości	-	-	-	-	-	-	-	-
Utworzenie odpisów aktualizujących	-	-	-	-	-	-	-	-
Rozwiązanie odpisów aktualizujących	-	-	-	-	-	-	-	-
Zyski/straty z tytułu różnic kursowych	-	-	-	-	-	-	-	-
Zyski/straty ze zbycia instrumentów finansowych	-	-	-	-	-	-	-	-
Kwota przeniesiona z kapitałów własnych do rachunku zysków i strat z tytułu stosowania rachunkowości zabezpieczeń	-	-	-	-	-	-	-	-
Zyski/Koszty z tytułu realizacji instrumentów pochodnych	-	-	-	-	-	-	27	27
Razem zysk/strata	-	-	-	-	99	-	-236	-137

SKONSOLIDOWANY RAPORT PÓŁROCZNY GRUPY KAPITAŁOWEJ VOTUM ZA I PÓŁROCZE 2016 ROKU
(wszystkie kwoty w tys. PLN, o ile nie podano inaczej)

01.01.2016-30.06.2016	Aktywa finansowe wyceniane w wartości godziwej przez wynik finansowy	Aktywa finansowe wyceniane w wartości godziwej przez wynik finansowy (wyznaczone przy początkowym ujęciu)	Aktywa finansowe utrzymywane do terminu wymagalności	Aktywa finansowe dostępne do sprzedaży	Pożyczki udzielone i należności własne	Zobowiązania finansowe wyceniane w wartości godziwej przez wynik finansowy	Pozostałe zobowiązania finansowe
Stan na początek okresu	-	-	-	60	1 070	-	5 130
Zwiększenia	-	-	-	-	1 693	-	14 051
Zakup opcji/akcji	-	-	-	180	-	-	-
Udzielenie pożyczek	-	-	-	-	1 652	-	-
Kredyty i pożyczki	-	-	-	-	-	-	13 530
Odsetki naliczone wg efektywnej stopy procentowej	-	-	-	-	41	-	-
Wycena bilansowa odniesiona na kapitał	-	-	-	-	-	-	-
Wycena bilansowa odniesiona w RZIS	-	-	-	-	-	-	-
Zwiększenie zobowiązań leasingowych	-	-	-	-	-	-	521
Zmniejszenia	-	-	-	-	312	-	2 408
Sprzedaż akcji	-	-	-	-	-	-	-
Spłata pożyczek udzielonych -kapitał	-	-	-	-	299	-	-
Spłata kredytów i pożyczek	-	-	-	-	-	-	1 936
Odpisy z tytułu utraty wartości	-	-	-	-	6	-	-
Spłata pożyczek udzielonych -odsetki	-	-	-	-	7	-	-
Wycena bilansowa odniesiona w RZIS	-	-	-	-	-	-	27
Spłata zobowiązań leasingowych	-	-	-	-	-	-	445
Stan na koniec okresu	-	-	-	240	2 452	-	16 773

SKONSOLIDOWANY RAPORT PÓŁROCZNY GRUPY KAPITAŁOWEJ VOTUM ZA I PÓŁROCZE 2016 ROKU
(wszystkie kwoty w tys. PLN, o ile nie podano inaczej)

Aktywa finansowe	Wartość bilansowa		Wartość godziwa		Maksymalne narażenie na ryzyko kredytowe	Kategoria instrumentu finansowego
	30.06.2016	31.12.2015	30.06.2016	31.12.2015		
Aktywa finansowe dostępne do sprzedaży (długoterminowe), w tym:	-	-	-	-	-	-
Pozostałe aktywa finansowe (długoterminowe), w tym:	1 718	302	1 718	302	-	należności i pożyczki
- udzielone pożyczki	1 578	302	1 578	302	-	należności i pożyczki
- pozostałe	140	-	140	-	-	należności i pożyczki
Należności z tytułu dostaw i usług oraz pozostałe należności	13 526	11 545	13 526	11 545	-	należności i pożyczki
Aktywa finansowe dostępne do sprzedaży (krótkoterminowe), w tym:	240	60	240	60	-	aktywa finansowe dostępne do sprzedaży
- opcje nabycia udziałów	240	60	240	60	-	aktywa finansowe dostępne do sprzedaży
Aktywa finansowe wycenione w wartości godziwej przez wynik finansowy, w tym:	-	-	-	-	-	-
- pochodne instrumenty finansowe	-	-	-	-	-	-
Pochodne instrumenty wykorzystywane w rachunkowości zabezpieczeń:	-	-	-	-	-	-
Pozostałe aktywa finansowe (krótkoterminowe), w tym:	874	768	874	768	-	należności i pożyczki
- udzielone pożyczki	874	768	874	768	-	należności i pożyczki
- pozostałe	-	-	-	-	-	należności i pożyczki
Środki pieniężne i ich ekwiwalenty	13 995	11 231	13 995	11 231	-	-

SKONSOLIDOWANY RAPORT PÓŁROCZNY GRUPY KAPITAŁOWEJ VOTUM ZA I PÓŁROCZE 2016 ROKU
(wszystkie kwoty w tys. PLN, o ile nie podano inaczej)

Zobowiązania finansowe	Wartość bilansowa		Wartość godziwa		Maksymalne narażenie na ryzyko kredytowe	Kategoria instrumentu finansowego
	30.06.2016	31.12.2015	30.06.2016	31.12.2015		
Oprocentowane kredyty bankowe i pożyczki, w tym:	14 744	3 300	14 744	3 300	-	zobowiązania finansowe
- długoterminowe oprocentowane wg zmiennej stopy procentowej*	10 405	2 601	10 405	2 601	-	zobowiązania finansowe
- długoterminowe oprocentowane wg stałej stopy procentowej	-	-	-	-	-	-
- kredyt w rachunku bieżącym	-	-	-	-	-	-
Pozostałe zobowiązania (długoterminowe), w tym:	1 211	1 133	1 211	1 133	-	zobowiązania finansowe
- zobowiązania z tytułu leasingu finansowego i umów dzierżawy z opcją zakupu	1 054	950	1 054	950	-	zobowiązania finansowe
- pochodne instrumenty finansowe (opcja)	157	183	157	183	-	zobowiązania finansowe
Zobowiązania z tytułu dostaw i usług oraz pozostałe zobowiązania	21 298	16 549	21 298	16 549	-	zobowiązania finansowe
Zobowiązania finansowe, w tym:	818	744	818	744	-	zobowiązania finansowe
- krótkoterminowe zobowiązanie z tytułu leasingu finansowego	818	744	818	744	-	zobowiązania finansowe

4 ŚRÓDROCZNE SKRÓCONE JEDNOSTKOWE SPRAWOZDANIE FINANSOWE VOTUM S.A.

Jednostkowy rachunek zysków i strat

	01.01.2016- 30.06.2016	01.01.2015- 30.06.2015
Przychody ze sprzedaży	38 681	37 481
Przychody ze sprzedaży produktów		
Przychody ze sprzedaży usług	38 681	37 481
Przychody ze sprzedaży towarów i materiałów		
Koszty działalności operacyjnej	34 161	29 672
Amortyzacja	668	438
Zużycie materiałów i energii	580	479
Usługi obce	22 700	19 835
Podatki i opłaty	1 259	583
Wynagrodzenia	7 299	6 935
Ubezpieczenia społeczne i inne świadczenia	1 048	838
Pozostałe	607	564
Wartość sprzedanych towarów i materiałów	-	-
Zysk (strata) ze sprzedaży	4 520	7 809
Pozostałe przychody operacyjne	57	66
Zysk ze zbycia niefinansowych aktywów trwałych	-	23
Dotacje	23	23
Inne przychody operacyjne	34	20
Pozostałe koszty operacyjne	160	158
Strata ze zbycia niefinansowych aktywów trwałych	-	-
Aktualizacja wartości aktywów niefinansowych	-	-
Inne koszty operacyjne	160	158
Zysk (strata) na działalności operacyjnej	4 417	7 717
Przychody finansowe	4 755	2 584
Dywidenda	4 568	2 340
Odsetki	161	220
Aktualizacja aktywów finansowych	-	-
Pozostałe	26	24
Koszty finansowe	150	170
Odsetki	152	33
Aktualizacja aktywów finansowych	-	-
pozostałe	-	2
Zysk (strata) przed opodatkowaniem	9 022	10 131
Podatek dochodowy	1 539	2 004
Zysk (strata) netto z działalności kontynuowanej	7 483	8 127
Zysk (strata) z działalności zaniechanej	-	-
Zysk (strata) netto	7 483	8 127
Zysk (strata) netto na jedną akcję (w zł)	0,62	0,68
Podstawowy za okres obrotowy	0,62	0,68
Rozwodniony za okres obrotowy	-	-
Zysk (strata) netto na jedną akcję z działalności kontynuowanej (w zł)	0,62	0,68
Podstawowy za okres obrotowy	0,62	0,68
Rozwodniony za okres obrotowy	-	-
Zysk (strata) netto na jedną akcję z działalności zaniechanej (w zł)	-	-

Wrocław, dnia 31 sierpnia 2016 r.

Podpisy Członków Zarządu:

.....
Dariusz Czyż – Prezes Zarządu

.....
Bartłomiej Krupa – Wiceprezes Zarządu

.....
Elżbieta Kupiec – Członek Zarządu

.....
Mirosław Greber – Członek Zarządu

Podpis osoby sporządzającej sprawozdanie:

.....
Anna Sulima-Kułatka – Główny Księgowy

SKONSOLIDOWANY RAPORT PÓŁROCZNY GRUPY KAPITAŁOWEJ VOTUM ZA I PÓŁROCZE 2016 ROKU
(wszystkie kwoty w tys. PLN, o ile nie podano inaczej)

Jednostkowe sprawozdanie z całkowitych dochodów

	01.01.2016- 30.06.2016	01.01.2015- 30.06.2015
Zysk (strata) netto	7 483	8 127
Zmiany w nadwyżce z przeszacowania	-	-
Zyski (straty) z tytułu przeszacowania składników aktywów finansowych dostępnych do sprzedaży	-	-
Efektywna część zysków i strat związanych z instrumentami zabezpieczającymi przepływy środków pieniężnych	-	-
Zyski (straty) aktuarialne z programów określonych świadczeń emerytalnych	-	-
Różnice kursowe z wyceny jednostek działających za granicą	-	-
Udział w dochodach całkowitych jednostek stowarzyszonych*	-	-
Podatek dochodowy związany z elementami pozostałych całkowitych dochodów	-	-
Suma dochodów całkowitych	7 483	8 127
Suma dochodów całkowitych przypisana akcjonariuszom niekontrolującym	-	-
Suma dochodów całkowitych przypadająca na podmiot dominujący	7 483	8 127

Wrocław, dnia 31 sierpnia 2016 r.

Podpisy Członków Zarządu:

.....
Dariusz Czyż – Prezes Zarządu

.....
Bartłomiej Krupa – Wiceprezes Zarządu

.....
Elżbieta Kupiec – Członek Zarządu

.....
Mirosław Greber – Członek Zarządu

Podpis osoby sporządzającej sprawozdanie:

.....
Anna Sulima-Kułatka – Główny Księgowy

SKONSOLIDOWANY RAPORT PÓŁROCZNY GRUPY KAPITAŁOWEJ VOTUM ZA I PÓŁROCZE 2016 ROKU
(wszystkie kwoty w tys. PLN, o ile nie podano inaczej)

Jednostkowe sprawozdanie z sytuacji finansowej

AKTYWA	30.06.2016	31.12.2015
Aktywa trwałe	32 460	20 200
Rzeczowe aktywa trwałe	13 390	2 276
Wartości niematerialne	796	800
Wartość firmy	-	-
Nieruchomości inwestycyjne	-	-
Inwestycje w jednostkach powiązanych wycenianych metodą praw własności	9 799	9 799
Akcje i udziały w jednostkach podporządkowanych nie objętych konsolidacją	-	-
Aktywa finansowe dostępne do sprzedaży	-	-
Pozostałe aktywa finansowe	7 639	6 571
Aktywa z tytułu podatku odroczonego	760	718
Pozostałe aktywa trwałe	76	36
Aktywa obrotowe	28 720	21 031
Zapasy	-	-
Należności handlowe	10 353	8 420
Należności z tytułu bieżącego podatku dochodowego	-	-
Pozostałe należności	2 967	1 078
Aktywa finansowe dostępne do sprzedaży	264	60
Aktywa finansowe wycenione w wartości godziwej przez wynik finansowy	-	-
Pozostałe aktywa finansowe	2 493	2 298
Rozliczenia międzyokresowe	5 289	4 259
Środki pieniężne i ich ekwiwalenty	7 354	4 916
Aktywa zaklasyfikowane jako przeznaczone do sprzedaży	-	-
AKTYWA RAZEM	61 180	41 231

SKONSOLIDOWANY RAPORT PÓŁROCZNY GRUPY KAPITAŁOWEJ VOTUM ZA I PÓŁROCZE 2016 ROKU
(wszystkie kwoty w tys. PLN, o ile nie podano inaczej)

PASywa	30.06.2016	31.12.2015
Kapitał własny	25 954	23 992
Kapitał zakładowy	1 200	1 200
Należne wpłaty na kapitał zakładowy	-	-
Kapitały zapasowy	17 271	13 726
Pozostałe kapitały	-	-
Różnice kursowe z przeliczenia	-	-
Wyplacona zaliczka na poczet dywidendy	-	- 3 840
Niepodzielony wynik finansowy	-	-
Wynik finansowy bieżącego okresu	7 483	12 906
Kapitał akcjonariuszy niekontrolujących		
Zobowiązanie długoterminowe	9 954	1 755
Kredyty i pożyczki	8 180	-
Pozostałe zobowiązania finansowe	724	733
Inne zobowiązania długoterminowe	-	-
Rezerwy z tytułu odroczonego podatku dochodowego	859	830
Rozliczenia międzyokresowe przychodów	156	157
Rezerwa na świadczenia emerytalne i podobne	35	35
Pozostałe rezerwy	-	-
Zobowiązania krótkoterminowe	25 272	15 484
Kredyty i pożyczki	3 723	-
Pozostałe zobowiązania finansowe	687	617
Zobowiązania handlowe	11 351	10 366
Zobowiązania z tytułu bieżącego podatku dochodowego	326	292
Pozostałe zobowiązania	7 014	2 367
Rozliczenia międzyokresowe przychodów	23	47
Rezerwa na świadczenia emerytalne i podobne	133	187
Pozostałe rezerwy	2 015	1 608
Zobowiązania bezpośrednio związane z aktywami klasyfikowanymi jako przeznaczone do sprzedaży	-	-
PASYWA RAZEM	61 180	41 231

Wrocław, dnia 31 sierpnia 2016 r.

Podpisy Członków Zarządu:

.....
Dariusz Czyż – Prezes Zarządu

.....
Bartłomiej Krupa – Wiceprezes Zarządu

.....
Elżbieta Kupiec – Członek Zarządu

.....
Mirosław Greber – Członek Zarządu

Podpis osoby sporządzającej sprawozdanie:

.....
Anna Sulima-Kułatka – Główny Księgowy

SKONSOLIDOWANY RAPORT PÓŁROCZNY GRUPY KAPITAŁOWEJ VOTUM ZA I PÓŁROCZE 2016 ROKU
(wszystkie kwoty w tys. PLN, o ile nie podano inaczej)

Sprawozdanie ze zmian w jednostkowym kapitale własnym

	Kapitał zakładowy	Należne wpłaty na kapitał podstawowy	Kapitały zapasowy	Pozostałe kapitały	Niepodzielony wynik finansowy	Wynik finansowy bieżącego okresu	Zaliczka na poczet dywidendy	Razem własny	kapitał
Kapitał własny na dzień 1 stycznia 2016	1 200	-	13 726	-	12 906	-	3 840	23 992	
Zmiany zasad rachunkowości	-	-	-	-	-	-	-	-	
Korekty z tyt. błędów podstawowych	-	-	-	-	-	-	-	-	
Kapitał własny po korektach	1 200	-	13 726	-	12 906	-	3 840	23 992	
Emisja akcji	-	-	-	-	-	-	-	-	
Koszt emisji akcji	-	-	-	-	-	-	-	-	
Płatności w formie akcji własnych	-	-	-	-	-	-	-	-	
Podwyższenie kapitału zakładowego	-	-	-	-	-	-	-	-	
Podział zysku netto	-	-	3 546	-	3 546	-	-	-	
Wypłata dywidendy	-	-	-	-	9 360	-	3 840	-	5 520
Zysk netto/dochód całkowity	-	-	-	-	-	7 483	-	-	7 483
Kapitał własny na dzień 30 czerwca 2016	1 200	-	17 271	-	-	7 483	-	25 954	

	Kapitał zakładowy	Należne wpłaty na kapitał podstawowy	Kapitały zapasowy	Pozostałe kapitały	Niepodzielony wynik finansowy	Wynik finansowy bieżącego okresu	Zaliczka na poczet dywidendy	Razem kapitał własny
Kapitał własny na dzień 1 stycznia 2015	1 200	-	11 595	-	10 171	-	-	22 966
Zmiany zasad rachunkowości	-	-	-	-	-	-	-	-
Korekty z tyt. błędów podstawowych	-	-	-	-	-	-	-	-
Kapitał własny po korektach	1 200	-	11 595	-	10 171	-	-	22 966
Emisja akcji	-	-	-	-	-	-	-	-
Koszt emisji akcji	-	-	-	-	-	-	-	-
Płatności w formie akcji własnych	-	-	-	-	-	-	-	-
Podwyższenie kapitału zakładowego	-	-	-	-	-	-	-	-

SKONSOLIDOWANY RAPORT PÓŁROCZNY GRUPY KAPITAŁOWEJ VOTUM ZA I PÓŁROCZE 2016 ROKU
(wszystkie kwoty w tys. PLN, o ile nie podano inaczej)

Podział zysku netto	-	- 2 131	-	-	2 131	-	-	-
Wypłata dywidendy	-	- -	-	-	8 040	-	3 840	11 880
Zysk netto/dochód całkowity	-	- -	-	-		12 906	-	12 906
Kapitał własny na dzień 31 grudnia 2015	1 200	-	13 726	-	-	12 906	3 840	23 992

	Kapitał zakładowy	Należne wpłaty na kapitał podstawowy	Kapitały zapasowy	Pozostałe kapitały	Niepodzielony wynik finansowy	Wynik finansowy bieżącego okresu	Zaliczka na poczet dywidendy	Razem kapitał własny
Kapitał własny na dzień 1 stycznia 2015	1 200	-	11 595	-	10 171	-	-	22 966
Zmiany zasad rachunkowości	-	-	-	-	-	-	-	-
Korekty z tyt. błędów podstawowych	-	-	-	-	-	-	-	-
Kapitał własny po korektach	1 200	-	11 595	-	10 171	-	-	22 966
Emisja akcji	-	-	-	-	-	-	-	-
Koszt emisji akcji	-	-	-	-	-	-	-	-
Płatności w formie akcji własnych	-	-	-	-	-	-	-	-
Podwyższenie kapitału zakładowego	-	-	-	-	-	-	-	-
Podział zysku netto	-	-	2 131	-	-2131	-	-	-
Wypłata dywidendy	-	-	-	- -	8 040	-	-	8 040
Zysk netto/dochód całkowity	-	-	-	-	-	8 127	-	8 127
Kapitał własny na dzień 30 czerwca 2015	1 200	-	13 726	-	-	8 127	-	23 053

Wrocław, dnia 31 sierpnia 2016 r.

Podpisy Członków Zarządu:

.....
Dariusz Czyż – Prezes Zarządu

.....
Bartłomiej Krupa – Wiceprezes Zarządu

.....
Elżbieta Kupiec – Członek Zarządu

.....
Mirosław Greber – Członek Zarządu

Podpis osoby sporządzającej sprawozdanie:

.....
Anna Sulima-Kułatka – Główny Księgowy

SKONSOLIDOWANY RAPORT PÓŁROCZNY GRUPY KAPITAŁOWEJ VOTUM ZA I PÓŁROCZE 2016 ROKU
(wszystkie kwoty w tys. PLN, o ile nie podano inaczej)

Jednostkowe sprawozdanie z przepływów pieniężnych

	01.01.2016- 30.06.2016	01.01.2015- 30.06.2015
DZIAŁALNOŚĆ OPERACYJNA		
Zysk (strata) przed opodatkowaniem	9 022	10 131
Korekty razem	-6 679	-2 992
Amortyzacja	668	438
Zyski (straty) z tytułu różnic kursowych	4	5
Odsetki i udziały w zyskach (dywidendy)	-4 553	-2 421
Zysk (strata) z działalności inwestycyjnej	-7	75
Zmiana stanu rezerw	352	268
Zmiana stanu zapasów	-	-
Zmiana stanu należności	-2 158	-1 489
Zmiana stanu zobowiązań, z wyjątkiem pożyczek i kredytów	111	2 235
Zmiana stanu pozostałych aktywów	-1 096	-2 103
Inne korekty z działalności operacyjnej	-	-
Gotówka z działalności operacyjnej	2 343	7 139
Podatek dochodowy (zapłacony) / zwrócony	-1 519	-2 268
Przepływy pieniężne netto z działalności operacyjnej	824	4 871
DZIAŁALNOŚĆ INWESTYCYJNA		
Wpływy	3 079	2 604
Zbycie wartości niematerialnych oraz rzeczowych aktywów trwałych	-	81
Zbycie inwestycji w nieruchomości	-	-
Zbycie aktywów finansowych	-	-
Otrzymana dywidenda	2 700	2 339
Inne wpływy inwestycyjne	379	184
Splata udzielonych pożyczek długoterminowych	-	-
Wydatki	12 844	1 441
Nabycie wartości niematerialnych oraz rzeczowych aktywów trwałych	11 339	151
Nabycie inwestycji w nieruchomości	-	-
Wydatki na aktywa finansowe	-	232
Inne wydatki inwestycyjne	1 505	1 058
Przepływy pieniężne netto z działalności inwestycyjnej	-9 765	1 163

SKONSOLIDOWANY RAPORT PÓŁROCZNY GRUPY KAPITAŁOWEJ VOTUM ZA I PÓŁROCZE 2016 ROKU
(wszystkie kwoty w tys. PLN, o ile nie podano inaczej)

	01.01.2016- 30.06.2016	01.01.2015- 30.06.2015
DZIAŁALNOŚĆ FINANSOWA		
Wpływy	13 530	-
Wpływ netto z wydania udziałów (emisji akcji) i innych instrumentów kapitałowych oraz dopłat do kapitału	-	-
Kredyty i pożyczki	13 530	-
Emisja dłużnych papierów wartościowych	-	-
Inne wpływy finansowe	-	-
Wydatki	2 150	8 400
Nabycie udziałów (akcji) własnych	-	-
Dywidendy i inne wypłaty na rzecz właścicieli	-	8 040
Inne, niż wypłaty na rzecz właścicieli, wydatki z tytułu podziału zysku	-	-
Spłaty kredytów i pożyczek	1 628	-
Wykup dłużnych papierów wartościowych	-	-
Z tytułu innych zobowiązań finansowych	-	-
Płatności zobowiązań z tytułu umów leasingu finansowego	370	330
Odsetki	152	30
Inne wydatki finansowe	-	-
Przepływy pieniężne netto z działalności finansowej	11 380	-8 400
Przepływy pieniężne netto razem	2 439	-2 366
Bilansowa zmiana stanu środków pieniężnych, w tym:	2 438	-2 369
– zmiana stanu środków pieniężnych z tytułu różnic kursowych	4	5
Środki pieniężne na początek okresu	4 906	11 043
Środki pieniężne na koniec okresu	7 345	8 678

Wrocław, dnia 31 sierpnia 2016 r.

Podpisy Członków Zarządu:

.....
Dariusz Czyż – Prezes Zarządu

.....
Bartłomiej Krupa – Wiceprezes Zarządu

.....
Elżbieta Kupiec – Członek Zarządu

.....
Mirosław Greber – Członek Zarządu

Podpis osoby sporządzającej sprawozdanie:

.....
Anna Sulima-Kułatka – Główny Księgowy

5 INFORMACJE OBJAŚNIAJĄCE DO ŚRÓDROCZNEGO SKRÓCONEGO JEDNOSTKOWEGO SPRAWOZDANIA FINANSOWEGO

5.1 Zgodność z Międzynarodowymi Standardami Sprawozdawczości Finansowej.

Informacja została opisana w punkcie 3.1. Zasady sporządzania i zgodności z MSSF sprawozdania są tożsame z zasadami Grupy Kapitałowej Votum S.A.

5.2 Podstawa sporządzenia skróconego jednostkowego sprawozdania finansowego

Informacja została opisana w punkcie 3.2.

5.3 Założenie kontynuacji działalności gospodarczej i porównywalność sprawozdań finansowych

Informacja zawarta w punkcie 3.3 również odnosi się do jednostkowego sprawozdania VOTUM S.A.

5.4 Opis przyjętych zasad (polityki) rachunkowości

Informacja zawarta w punkcie 3.5 również odnosi się do jednostkowego sprawozdania VOTUM S.A.

5.5 Zmiany zasad (polityki) rachunkowości

W prezentowanym okresie sprawozdawczym nie dokonywano zmian w polityce rachunkowości.

5.6 Informacje dotyczące sezonowości działalności lub cykliczności działalności

Przychody spółki nie podlegają sezonowości sprzedaży.

5.7 Waluta funkcjonalna i waluta prezentacji

Informacja zawarta w punkcie 3.8 również odnosi się do jednostkowego sprawozdania VOTUM S.A.

5.8 Istotne wartości oparte na profesjonalnym osądzie i szacunkach

Informacja zawarta w punkcie 3.9 również odnosi się do jednostkowego sprawozdania VOTUM S.A.

5.9 Waluta funkcjonalna i waluta prezentacji

Informacja zawarta w punkcie 3.8 również odnosi się do jednostkowego sprawozdania VOTUM S.A.

5.10 W Opis pozycji wpływających na aktywa, pasywa, kapitał, wynik finansowy netto oraz przepływy środków pieniężnych, które są nietypowe ze względu na ich rodzaj, wielkość lub wywierany wpływ

W okresie od 01.01.2016r. do 30.06.2016 nie wystąpiły nietypowe pozycje gospodarcze, które miałyby znaczący wpływ na pozycje aktywów, pasywów, kapitału wyniku netto oraz przepływów środków pieniężnych.

5.11 Opis korekty błędów poprzednich okresów

Informacja została opisana w punkcie 3.11.

5.12 Rozliczenia z tytułu spraw sądowych

Na dzień sporządzenia sprawozdania nie prowadzono spraw sądowych, których wartość sporu stanowiłaby co najmniej 10% kapitałów własnych Spółki Votum S.A.

5.13 Informacje objaśniające

Zmiany rzeczowych aktywów trwałych (wg grup rodzajowych) oraz odpisów aktualizujących z tytułu trwałej utraty wartości – za okres 01.01.2016 – 30.06.2016r.

Wyszczególnienie	Grunty	Budynki i budowle	Maszyny i urządzenia	Środki transportu	Pozostałe środki trwałe	Środki trwałe w budowie	Razem
Wartość bilansowa brutto na dzień 01.01.2016 roku	-	52	2 701	2 299	569	-	5 621
Zwiększenia, z tytułu:	582	10 446	140	439	29	-	11 636
- nabycia środków trwałych	582	10 446	140	-	29	-	11 197
- wytworzenia we własnym zakresie środków trwałych	-	-	-	-	-	-	-
- połączenia jednostek gospodarczych	-	-	-	-	-	-	-
- zawartych umów leasingu	-	-	-	-	-	-	-
- przeszacowania	-	-	-	439	-	-	439
- otrzymanie aportu	-	-	-	-	-	-	-
- inne	-	-	-	-	-	-	-
Zmniejszenia, z tytułu:	-	-	-	-	-	-	-
- zbycia	-	-	-	-	-	-	-
- likwidacji	-	-	-	-	-	-	-
- sprzedaży spółki zależnej	-	-	-	-	-	-	-
- przeszacowania	-	-	-	-	-	-	-
- wniesienia aportu	-	-	-	-	-	-	-
- inne	-	-	-	-	-	-	-
Wartość bilansowa brutto na dzień 30.06.2016 roku	582	10 498	2 841	2 738	598	-	17 257
Umorzenie na dzień 01.01.2016 roku	-	13	1 992	825	515	-	3 345
Zwiększenia, z tytułu:	-	51	231	226	14	-	522
- amortyzacji	-	51	231	226	14	-	522
- przeszacowania	-	-	-	-	-	-	-
- inne	-	-	-	-	-	-	-
Zmniejszenia, z tytułu:	-	-	-	-	-	-	-

SKONSOLIDOWANY RAPORT PÓŁROCZNY GRUPY KAPITAŁOWEJ VOTUM ZA I PÓŁROCZE 2016 ROKU
(wszystkie kwoty w tys. PLN, o ile nie podano inaczej)

- likwidacji	-	-	-	-	-	-	-
- sprzedaży	-	-	-	-	-	-	-
- przeszacowania	-	-	-	-	-	-	-
- inne	-	-	-	-	-	-	-
Umorzenie na dzień 30.06.2016 roku		64	2 223	1 051	529	-	3 867
Odpisy aktualizujące na dzień 01.01.2016 roku							
Zwiększenia, z tytułu:							
- utraty wartości	-	-	-	-	-	-	-
- inne	-	-	-	-	-	-	-
Zmniejszenia, z tytułu:							
- odwrócenie odpisów aktualizujących	-	-	-	-	-	-	-
- likwidacji lub sprzedaży	-	-	-	-	-	-	-
- inne	-	-	-	-	-	-	-
Odpisy aktualizujące na dzień 30.06.2016 roku							
- Różnice kursowe z przeliczenia sprawozdania	-	-	-	-	-	-	-
Wartość bilansowa netto na dzień 30.06.2016 roku	582	10 434	618	1 687	69	-	13 390

SKONSOLIDOWANY RAPORT PÓŁROCZNY GRUPY KAPITAŁOWEJ VOTUM ZA I PÓŁROCZE 2016 ROKU
(wszystkie kwoty w tys. PLN, o ile nie podano inaczej)

Odpisy aktualizujące z tytułu utraty wartości w okresie od 01.01.2016 – 30.06.2016r.

Wyszczególnienie	Grunty	Budynki i budowle	Maszyny i urządzenia	Środki transportu	Pozostałe środki trwałe	Środki trwałe w budowie	Razem
Wartość odpisów aktualizujących na dzień 01.01.2016 roku	-	-	-	-	-	-	-
Odpisy aktualizujące z tytułu utraty wartości ujęte w ciągu okresu w rachunku zysków i strat	-	-	-	-	-	-	-
Odpisy aktualizujące z tytułu utraty wartości ujęte w ciągu okresu bezpośrednio w kapitale własnym	-	-	-	-	-	-	-
Kwota odwrócenia odpisów aktualizujących z tytułu utraty wartości ujętych w rachunku zysków i strat w ciągu okresu (-)	-	-	-	-	-	-	-
Kwota odwrócenia odpisów aktualizujących z tytułu utraty wartości odniesionych bezpośrednio na kapitał własny w ciągu okresu (-)	-	-	-	-	-	-	-
Różnice kursowe netto z przeliczenia sprawozdania finansowego na walutę prezentacji	-	-	-	-	-	-	-
Wartość odpisów aktualizujących na dzień 30.06.2016 roku	-	-	-	-	-	-	-

Kwoty zobowiązań poczynionych na rzecz dokonanych zakupów rzeczowych aktywów trwałych

Nabycie nieruchomości przez VOTUM S.A. sfinansowano z kredytów bankowych. Celem sfinansowania niniejszej transakcji Spółka zaciągnęła następujące kredyty:

- Kredyt inwestycyjny na kwotę 9 350 000 PLN. Oprocentowanie kredytu oparte jest o stawkę WIBOR dla trzymiesięcznych depozytów międzybankowych powiększone o marżę Banku w wysokości 2%. Kredyt został udzielony na okres do dnia 5 marca 2026 roku.
- Kredyt obrotowy na kwotę 4 180 000 PLN. Oprocentowanie kredytu oparte jest o stawkę WIBOR dla trzymiesięcznych depozytów międzybankowych powiększone o marżę Banku w wysokości 1,5%. Kredyt został udzielony na okres do dnia 5 grudnia 2016 roku.

Jako zabezpieczenie powyższych zobowiązań została przyjęta hipoteka umowna do kwoty 16 500 000 PLN na nabywanej nieruchomości wraz z budynkiem na niej posadowionym oraz cesja na rzecz banku praw z polisy ubezpieczeniowej przedmiotu zabezpieczenia

Istotne transakcje nabycia i sprzedaży rzeczowych aktywów trwałych

W okresie sprawozdawczym Spółka dokonała istotnej transakcji nabycia rzeczowych aktywów trwałych w postaci użytkownika wieczystego gruntu wraz z posadowionym na tym gruncie budynkiem przy ul. Wyścigowej 56i we Wrocławiu, w którym mieści się biuro Spółki. Wartość transakcji nabycia nieruchomości wyniosła 13.530.000 zł.

SKONSOLIDOWANY RAPORT PÓŁROCZNY GRUPY KAPITAŁOWEJ VOTUM ZA I PÓŁROCZE 2016 ROKU
(wszystkie kwoty w tys. PLN, o ile nie podano inaczej)

Zmiany wartości niematerialnych (wg grup rodzajowych) oraz odpisów aktualizujących z tytułu trwałej utraty wartości – za okres 01.01.2016-30.06.2016r.

Wyszczególnienie	Koszty prac rozwojowych ¹	Znaki towarowe ²	Patenty i licencje ²	Oprogramowanie komputerowe ²	Inne ²	Wartości niematerialne w budowie	Ogółem
Wartość bilansowa brutto na dzień 01.01.2016 roku	-	-	-	1 880	6	-	1 886
Zwiększenia, z tytułu:	-	-	-	141	-	-	141
- nabycia	-	-	-	141	-	-	141
- inne	-	-	-	-	-	-	-
Zmniejszenia, z tytułu:	-	-	-	-	-	-	-
- zbycia	-	-	-	-	-	-	-
- inne	-	-	-	-	-	-	-
Wartość bilansowa brutto na dzień 30.06.2016 roku	-	-	-	2 021	6	-	2 027
Umorzenie na dzień 01.01.2016 roku	-	-	-	1 080	6	-	1 086
Zwiększenia, z tytułu:	-	-	-	145	-	-	145
- amortyzacji	-	-	-	145	-	-	145
- inne	-	-	-	-	-	-	-
Zmniejszenia, z tytułu:	-	-	-	-	-	-	-
- likwidacji	-	-	-	-	-	-	-
- inne	-	-	-	-	-	-	-
Umorzenie na dzień 30.06.2016 roku	-	-	-	1 225	6	-	1 231
Odpisy aktualizujące na dzień 01.01.2016 roku	-	-	-	-	-	-	-
Odpisy aktualizujące na dzień 30.06.2016 roku	-	-	-	-	-	-	-
- Różnice kursowe z przeliczenia sprawozdania	-	-	-	-	-	-	-
Wartość bilansowa netto na dzień 30.06.2016 roku	-	-	-	796	-	-	796

¹ Wytworzone we własnym zakresie, ² Zakupione/powstałe w wyniku połączenia jednostek gospodarczych

¹ Wytworzone we własnym zakresie, ² Zakupione/powstałe w wyniku połączenia jednostek gospodarczych

SKONSOLIDOWANY RAPORT PÓŁROCZNY GRUPY KAPITAŁOWEJ VOTUM ZA I PÓŁROCZE 2016 ROKU
(wszystkie kwoty w tys. PLN, o ile nie podano inaczej)

Odpisy aktualizujące z tytułu utraty wartości w okresie od 01.01.2016 – 30.06.2016r.

Wyszczególnienie	Koszty prac rozwojowych ¹	Znaki towarowe ²	Patenty i licencje ²	Oprogramowanie komputerowe ²	Inne ²	Wartości niematerialne w budowie	Ogółem
Wartość odpisów aktualizujących na dzień 01.01.2016 roku	-	-	-	-	-	-	-
Odpisy aktualizujące z tytułu utraty wartości ujęte w ciągu okresu w rachunku zysków i strat	-	-	-	-	-	-	-
Odpisy aktualizujące z tytułu utraty wartości ujęte w ciągu okresu bezpośrednio w kapitale własnym	-	-	-	-	-	-	-
Kwota odwrócenia odpisów aktualizujących z tytułu utraty wartości ujętych w rachunku zysków i strat w ciągu okresu (-)	-	-	-	-	-	-	-
Kwota odwrócenia odpisów aktualizujących z tyt. utraty wartości odniesionych bezpośrednio na kapitał własny w ciągu okresu (-)	-	-	-	-	-	-	-
Różnice kursowe netto z przeliczenia sprawozdania finansowego na walutę prezentacji	-	-	-	-	-	-	-
Wartość odpisów aktualizujących na dzień 30.06.2016 roku	-	-	-	-	-	-	-

¹ Wytworzone we własnym zakresie, ² Zakupione/powstałe w wyniku połączenia jednostek gospodarczych

Kwoty zobowiązań poczynionych na rzecz dokonanych zakupów wartości niematerialnych
Nie dotyczy.

SKONSOLIDOWANY RAPORT PÓŁROCZNY GRUPY KAPITAŁOWEJ VOTUM ZA I PÓŁROCZE 2016 ROKU
(wszystkie kwoty w tys. PLN, o ile nie podano inaczej)

Inwestycje w jednostkach podporządkowanych na dzień 30 czerwca 2016r.

Spółka posiada udziały i akcje w podmiotach podporządkowanych wymienionych w punkcie 1.7 sprawozdania.

Zmiana wartości szacunkowych zapasów

W Spółce nie występują zapasy, w związku z czym nie dokonywano zmian szacunkowych zapasów.

Zmiany stanu odpisów aktualizujących zapasy

Nie dotyczy.

Zmiana wartości szacunkowych należności

Wyszczególnienie	30.06.2016	31.12.2015
Należności handlowe	10 353	8 420
- od jednostek powiązanych	164	200
- od pozostałych jednostek	10 189	8 220
Odpisy aktualizujące (wartość dodatnia)	1 233	1 233
Należności brutto	11 586	9 653

Zmiana stanu odpisów aktualizujących wartość należności i aktywów finansowych

Zmiana stanu odpisów aktualizujących	01.01.2016- 30.06.2016	01.01.2015- 31.12.2015
Stan odpisów aktualizujących wartość należności handlowych i pozostałych na początek okresu	1 233	751
Zwiększenia, w tym:	-	482
- dokonanie odpisów na należności przeterminowane i sporne	-	482
- dowiązanie odpisów w związku z umorzeniem układu	-	-
Zmniejszenia w tym:	-	-
- wykorzystanie odpisów aktualizujących	-	-
- rozwiązanie odpisów aktualizujących w związku ze spłatą należności	-	-
- zakończenie postępowań	-	-
Stan odpisów aktualizujących wartość należności handlowych i pozostałych na koniec okresu	1 233	1 233
Stan odpisów aktualizujących wartość aktywów finansowych na początek okresu	195	90
Zwiększenia, w tym:	-	113
- dokonanie odpisów na należności przeterminowane i sporne	-	13
- dowiązanie odpisów w związku z umorzeniem układu	-	-
- dokonanie odpisów udziałów w podmiotach zależnych	-	100
Zmniejszenia w tym:	7	8
- wykorzystanie odpisów aktualizujących	-	-
- rozwiązanie odpisów aktualizujących w związku ze spłatą należności	7	8
- zakończenie postępowań	-	-
Stan odpisów aktualizujących wartość aktywów finansowych na koniec okresu	188	195
Stan odpisów aktualizujących wartość aktywów trwałych na początek okresu	-	-
Zwiększenia, w tym:	-	-
- dokonanie odpisów na należności przeterminowane i sporne	-	-
- dowiązanie odpisów w związku z umorzeniem układu	-	-
Zmniejszenia w tym:	-	-
- wykorzystanie odpisów aktualizujących	-	-
- rozwiązanie odpisów aktualizujących w związku ze spłatą należności	-	-
- zakończenie postępowań	-	-
Stan odpisów aktualizujących wartość aktywów trwałych na koniec okresu	-	-
Stan odpisów aktualizujących na koniec okresu	1421	1428

SKONSOLIDOWANY RAPORT PÓŁROCZNY GRUPY KAPITAŁOWEJ VOTUM ZA I PÓŁROCZE 2016 ROKU
(wszystkie kwoty w tys. PLN, o ile nie podano inaczej)

Odroczony podatek dochodowy

Ujemne różnice przejściowe będące podstawą do tworzenia aktywa z tytułu podatku odroczonego	31.12.2015	zwiększenia	wykorzystanie	zmniejszenia	30.06.2016
Rezerwa na nagrody jubileuszowe i odprawy emerytalne	35	-	-	-	35
Rezerwa na pozostałe świadczenia pracownicze	-	-	-	-	-
Rezerwa na niewykorzystane urlopy	187	-	54	-	133
Ujemne różnice kursowe	-	-	-	-	-
Wynagrodzenia i ubezpieczenia społeczne płatne w następnych okresach	718	587	718	-	586
Straty możliwe do odliczenia od przyszłych dochodów do opodatkowania	-	-	-	-	-
Odpisy aktualizujące udziały w innych jednostkach	-	-	-	-	-
Odpisy aktualizujące zapasy	-	-	-	-	-
Odpisy aktualizujące należności	1 233	-	-	-	1 233
rezerwy na zobowiązania handlowe	1 608	11 215	9 867	942	2 015
Pozostałe rezerwy	-	-	-	-	-
Suma ujemnych różnic przejściowych	3 781	11 802	10 639	942	4 002
stawka podatkowa	19%	19%	19%	19%	19%
Aktywa z tytułu odroczonego podatku	718	2 242	2 021	179	760

Dodatnie różnice przejściowe będące podstawą do tworzenia rezerwy z tytułu podatku odroczonego	31.12.2015	zwiększenia	wykorzystanie	zmniejszenia	30.06.2016
Przyspieszona amortyzacja podatkowa	592	599	-	592	599
Przeszacowanie nieruchomości inwestycyjnych do wartości godziwej	-	-	-	-	-
Przeszacowanie aktywów finansowych dostępnych do sprzedaży do wartości godziwej	-	-	-	-	-
Dodatnie różnice kursowe	7	2	-	7	2
odsetki od udzielonych pożyczek wycena bilansowa	688	812	-	688	812
różnica w amortyzacji leasingów	470	515	-	470	515
Przychody na przełomie okresu	2 612	2 591	2 612	-	2 591
Inne wydatki rozliczane w bieżącym roku	-	-	-	-	-
Suma dodatnich różnic przejściowych	4 369	4 519	2 612	1 757	4 519
stawka podatkowa	19%	19%	19%	19%	19%
Rezerwa z tytułu podatku odroczonego na koniec okresu:	830	859	496	334	859

SKONSOLIDOWANY RAPORT PÓŁROCZNY GRUPY KAPITAŁOWEJ VOTUM ZA I PÓŁROCZE 2016 ROKU
(wszystkie kwoty w tys. PLN, o ile nie podano inaczej)

Wyszczególnienie	31.12.2015	zwiększenia	wykorzystanie	zmniejszenia	30.06.2016
Aktywo z tytułu podatku odroczonego	718	2 242	2 021	179	760
Rezerwa z tytułu podatku odroczonego – działalność kontynuowana	830	859	496	334	859
Rezerwa z tytułu podatku odroczonego – działalność zaniechana	-	-	-	-	-
Aktywa/Rezerwa netto z tytułu podatku odroczonego	- 112	1 383	1 525	- 155	- 99

Rezerwa na świadczenia emerytalne i podobne

Wyszczególnienie	30.06.2016	31.12.2015
Rezerwy na odprawy emerytalne i rentowe	35	35
Rezerwy na nagrody, premie	-	-
Rezerwy na urlopy wypoczynkowe	133	187
Rezerwy na pozostałe świadczenia pozostałe	-	-
Razem, w tym:	168	222
- długoterminowe	35	35
- krótkoterminowe	133	187

Zmiana stanu rezerw na świadczenia pracownicze

	Rezerwy na odprawy emerytalne i rentowe	Rezerwy na nagrody, premie	Rezerwy na urlopy wypoczynkowe	Rezerwy na pozostałe świadczenia	pozostałe	Ogółem
Stan na 01.01.2016	35	-	187	-	-	222
Utworzenie rezerwy	-	-	-	-	-	-
Koszty wypłaconych świadczeń	-	-	54	-	-	54
Rozwiązanie rezerwy	-	-	-	-	-	-
Stan na 30.06.2016, w tym	35	-	133	-	-	168
- długoterminowe	35	-	-	-	-	35
- krótkoterminowe	-	-	133	-	-	133

Spółka oszacowała kwoty odpraw emerytalnych.

Spółka oszacowała rezerwę na urlopy wypoczynkowe, uwzględniając liczbę dni niewykorzystanych urlopów w stosunku do ilości dni zaplanowanych w okresie sprawozdawczym.

SKONSOLIDOWANY RAPORT PÓŁROCZNY GRUPY KAPITAŁOWEJ VOTUM ZA I PÓŁROCZE 2016 ROKU
(wszystkie kwoty w tys. PLN, o ile nie podano inaczej)

Pozostałe rezerwy

Wyszczególnienie	30.06.2016	31.12.2015
Rezerwy na naprawy gwarancyjne oraz zwroty	-	-
rezerwy na zobowiązania handlowe	1 988	1 574
rezerwa z tytułu rozliczenia podatku VAT strukturą	-	-
pozostałe	27	34
Razem, w tym:	2 015	1 608
- długoterminowe	-	-
- krótkoterminowe	2 015	1 608

Zmiana stanu rezerw

Wyszczególnienie	Rezerwy na naprawy gwarancyjne oraz zwroty	rezerwy na zobowiązania handlowe	pozostałe	Ogółem
Stan na 01.01.2016	-	1 574	34	1 608
Utworzone w ciągu roku obrotowego	-	11 188	27	11 215
Wykorzystane	-	9 833	34	9 867
Rozwiązane	-	942	-	942
Korekta z tytułu różnic kursowych	-	-	-	-
Korekta stopy dyskontowej	-	-	-	-
Stan na 30.06.2016, w tym	-	1 988	27	2 015
- długoterminowe	-	-	-	-
- krótkoterminowe	-	1 988	27	2 015

Rezerwa na naprawy gwarancyjne oraz zwroty

Świadczone przez Spółkę usługi nie wymagają tworzenia rezerw na naprawy gwarancyjne oraz na zwroty.

Rezerwa restrukturyzacyjna

W Spółce nie wdrażano planów restrukturyzacyjnych w związku z tym nie tworzono rezerwy na restrukturyzację.

Inne rezerwy

Inne rezerwy dotyczą głównie rezerwy na zobowiązania handlowe.

5.14 Segmenty operacyjne

Segmenty operacyjne zostały opisane w punkcie 3.13.

5.15 Emisja, wykup i spłata dłużnych i kapitałowych papierów wartościowych

Emisja dłużnych papierów wartościowych

Spółka nie emitowała dłużnych papierów wartościowych w bieżącym okresie sprawozdawczym.

Emisja kapitałowych papierów wartościowych

Wyszczególnienie	30.06.2016	31.12.2015
Liczba akcji	12 000 000	12 000 000
Wartość nominalna akcji	0,10	0,10
Kapitał zakładowy	1 200 000	1 200 000

Zmiana stanu kapitału zakładowego

SKONSOLIDOWANY RAPORT PÓŁROCZNY GRUPY KAPITAŁOWEJ VOTUM ZA I PÓŁROCZE 2016 ROKU
(wszystkie kwoty w tys. PLN, o ile nie podano inaczej)

Wyszczególnienie	30.06.2016	31.12.2015
Kapitał na początek okresu	1 200 000	1 200 000
Zwiększenia, z tytułu:	-	-
-podwyższenie kapitału zakładowego	-	-
Zmniejszenia, z tytułu:	-	-
- hiperinflacja	-	-
Kapitał na koniec okresu	1 200 000	1 200 000

Wszystkie wyemitowane akcje posiadają wartość nominalną wynoszącą 0,10 PLN i zostały w pełni opłacone.

Konwersja obligacji na akcje

Nie dotyczy.

5.16 Wyłacona (lub zadeklarowana) dywidenda

Polityka wypłaty dywidendy z zysku za lata 2014-2015 przewidywała wypłatę 100% jednostkowego zysku spółki VOTUM S.A. w przypadku osiągnięcia przez Spółkę zysku do 6 mln PLN oraz 50% nadwyżki powyżej zysku wynoszącego 6 mln PLN, ale rekomendowana wartość dywidendy nie może być wyższa od zysku netto Grupy Kapitałowej VOTUM przyporządkowanemu podmiotowi dominującemu. W dniu 21 września 2015 roku Zarząd Spółki podjął uchwałę w sprawie wypłaty na rzecz akcjonariuszy zaliczki na poczet przewidywanej dywidendy z zysku za rok 2015. Zarząd Spółki po uzyskaniu zgody Rady Nadzorczej podjął decyzję o wypłacie akcjonariuszom zaliczki na poczet przewidywanej dywidendy z zysku za rok obrotowy 2015 w łącznej kwocie 3 840 000,00 PLN (słownie: trzy miliony osiemset czterdzieści tysięcy złotych). Dzień wypłaty zaliczki na poczet dywidendy ustalono na dzień 22 października 2015 r.

W dniu 14 czerwca 2016 roku Zwyczajne Walne Zgromadzenie VOTUM S.A. podjęło Uchwałę nr 8 w sprawie podziału wyniku finansowego za rok 2015, zgodnie z którą Zwyczajne Walne Zgromadzenie VOTUM S.A. postanowiło przeznaczyć na wypłatę dywidendy kwotę 9.360.000,00 zł tj. kwotę 0,78 zł na jedną akcję, z zastrzeżeniem, że kwota 3.840.000 zł została już wypłacona w formie zaliczki na podstawie uchwały z 21.09.2015r. a do wypłaty pozostała kwota 5.520.000 zł tj. 0,46 zł za jedną akcję.

Zwyczajne Walne Zgromadzenie Akcjonariuszy na podstawie art. 348 § 3 Kodeksu spółek handlowych ustaliło jako dzień dywidendy 24.06.2016r.

Ustalono, że pozostała do wypłaty kwoty 5 520 000,00 zł zostanie wypłacona w dwóch transzach. Pierwsza transza w wysokości 50% (tj. 23 grosze na 1 akcję) została wypłacona w dniu 12.07.2016r., a druga transza w wysokości 50% (tj. 23 grosze na 1 akcję) zostanie wypłacona w dniu 12.10.2016r.

	Dywidenda z akcji zwykłych			Zaliczka na dywidendę		
	Data wypłaty	wartość w zł	Wartość na 1 akcję	Data wypłaty	wartość w zł	Wartość na 1 akcję
wynik roku 2015	w II transzach: 12.07.2016 wypłata 0,23zł i 12.10.2016 wypłata 0,23zł			22.10.2015	3 840 000	0,32 zł
wynik roku 2014	30.06.2015	8 040 000	0,67 zł	-	-	-

Liczba uprawnionych akcji do dywidendy 12 000 000 sztuk.

SKONSOLIDOWANY RAPORT PÓŁROCZNY GRUPY KAPITAŁOWEJ VOTUM ZA I PÓŁROCZE 2016 ROKU
(wszystkie kwoty w tys. PLN, o ile nie podano inaczej)

5.17 Transakcje z podmiotami powiązаныmi objętymi i nieobjętymi konsolidacją

Łączne kwoty transakcji zawartych z podmiotami powiązаныmi za bieżący i poprzedni rok obrotowy

Podmiot powiązany	Sprzedaż na rzecz podmiotów powiązanych		Zakupy od podmiotów powiązanych		Należności od podmiotów powiązanych		w tym przeterminowane		Zobowiązania wobec podmiotów powiązanych		w tym zaległe, po upływie terminu płatności	
	30.06.2016	30.06.2015	30.06.2016	30.06.2015	30.06.2016	30.06.2015	30.06.2016	30.06.2015	30.06.2016	30.06.2015	30.06.2016	30.06.2015
Jednostka dominująca												
VOTUM S.A.												
Jednostki zależne:	5 243	2 942	8 889	6 813	8 205	7 828	-	-	1 897	1 350	-	-
Kancelaria Adwokatów i Radców Prawnych A. Łebek i Wspólnicy sp. k.	4 979	2 738	7 779	6 312	77	28	-	-	1 745	1 255	-	-
VOTUM Centrum Odškodnienia, a.s.	-	25	-	-	-	-	-	-	-	-	-	-
VOTUM Centrum Odškodnění, a.s.	82	33	-	2	1 208	1 145	-	-	-	-	-	-
PCRF VOTUM S.A	84	90	-	-	6 096	950	-	-	-	-	-	-
PCRF VOTUM S.A. s.k.	31	33	11	5	219	209	-	-	7	2	-	-
Votum Connect s.a.	22	20	692	494	188	236	-	-	97	93	-	-
VIDSHKODUVANNYA sp. z o.o.	5	3	-	-	266	260	-	-	-	-	-	-
BOBAT Sp. z o.o.	8	-	25	-	2	-	-	-	3	-	-	-
Biuro Ekspertyz Procesowych Sp. z o.o.	32	-	382	-	149	-	-	-	45	-	-	-
Jednostki stowarzyszone	23	-	11	-	1	-	-	-	3	-	-	-
Podmiot dominujący	-	-	6	36	-	-	-	-	-	5	-	-
Jednostki zależne od podmiotu dominującego	7	24	444	671	3	9	-	-	25	17	-	-
Wspólne przedsięwzięcia, w których jednostka dominująca jest współnikiem:	-	-	-	-	-	-	-	-	-	-	-	-
Transakcje z pozostałymi podmiotami powiązаныmi	-	-	-	-	-	-	-	-	-	-	-	-
Zarząd jednostki dominującej	-	-	-	-	-	-	-	-	-	-	-	-
Dariusz Czyż	-	-	-	-	-	-	-	-	-	-	-	-
Elżbieta Kupiec	-	-	-	-	-	-	-	-	-	-	-	-
Bartłomiej Krupa	-	-	-	-	-	-	-	-	-	-	-	-
Mirosław Greber	-	-	-	-	-	-	-	-	-	-	-	-
Transakcje z udziałem innych członków głównej kadry kierowniczej	-	-	-	-	-	-	-	-	-	-	-	-

W niniejszej tabeli dokonano zmian prezentacyjnych, za przychody, należności, koszty, zobowiązania uznano transakcje handlowe, finansowe łącznie transakcjami kapitałowymi (dywidendy).

SKONSOLIDOWANY RAPORT PÓŁROCZNY GRUPY KAPITAŁOWEJ VOTUM ZA I PÓŁROCZE 2016 ROKU
(wszystkie kwoty w tys. PLN, o ile nie podano inaczej)

Wynagrodzenia i świadczenia wypłacane dla Zarządu i Rady Nadzorczej VOTUM S.A.

	funkcja	01.01.2016- 30.06.2016	01.01.2015- 30.06.2015
Wynagrodzenie Członków Zarządu			
Dariusz Czyż	Prezes Zarządu	392	321
Bartłomiej Krupa	Wiceprezes Zarządu- Dyrektor Departamentu Prawnego	263	334
Elżbieta Kupiec	Członek Zarządu - Dyrektor Finansowy	213	245
Mirosław Greber	Członek Zarządu - Dyrektor ds. Sprzedaży i Rozwoju	75	-
RAZEM		943	900
Wynagrodzenie pozostałej kadry kierowniczej		1 521	1 458
Wynagrodzenia członków Rady Nadzorczej			
Andrzej Dadełto	Przewodniczący Rady Nadzorczej	72	60
Andrzej Łebek	Wiceprzewodniczący Rady Nadzorczej	18	2
Mirosław Greber	Członek Rady Nadzorczej	2	2
Anna Ludwig	Członek Rady Nadzorczej	12	2
Jerzy Krawczyk	Członek Rady Nadzorczej	10	2
Marek Stokłosa	Członek Rady Nadzorczej	6	-
Joanna Wilczyńska	Członek Rady Nadzorczej	-	-
RAZEM WYNAGRODZENIA RADY NADZORCZEJ		120	68

Warunki transakcji z podmiotami powiązanymi

Transakcje z podmiotami powiązanymi odbywają się na warunkach rynkowych. Cena transakcji ustalana jest na zasadach rynkowych w taki sposób, jakby podmioty uczestniczące w transakcji stanowiły odrębne, niepowiązane podmioty funkcjonujące na rynku.

Pożyczki udzielane członkom Zarządu

Nie dotyczy.

Inne transakcje z udziałem członków Zarządu

Transakcje z podmiotami powiązanymi odbywają się na warunkach rynkowych. Cena transakcji ustalana jest na zasadach rynkowych w taki sposób, jakby podmioty uczestniczące w transakcji stanowiły odrębne, niepowiązane podmioty funkcjonujące na rynku.

5.18 Niespłacone pożyczki lub naruszenie postanowień umowy pożyczkowej, w sprawie których nie podjęto żadnych działań naprawczych ani przed dniem bilansowym, ani w tym dniu

Udzielone pożyczki przez VOTUM S.A.

	30.06.2016	31.12.2015
Udzielone pożyczki brutto, w tym:	10 168	8 912
- dla Zarządu i Rady Nadzorczej	-	-
Odpisy aktualizujące z tytułu utraty wartości	36	43
Suma netto udzielonych pożyczek	10 132	8 869
- długoterminowe	7 639	6 571
- krótkoterminowe	2 493	2 298

Udzielone pożyczki wg stanu na 30.06.2016r., w tym dla Zarządu

Pożyczkobiorca	Wartość wg umowy	Wartość bilansowa netto	Odpis aktualizujący	Termin spłaty	Efektywna stopa procentowa	Zabezpieczenia
[Ukraina] Sp. zo.o. Ukraińsko-Polskie Centrum Rehabilitacji Votum	200	102	-	2016-12-31	WIBOR + 2%	
[Ukraina]Vidshkoduвання Sp. z o.o.	500	266	-	2016-07-31	WIBOR + 2%	
[Węgry] Votum Centrum Odškodnění, a.s. Magyarországi Fióktelepe	160	165	-	2016-03-31	WIBOR + 2%	
osoba fizyczna	8	1	-	2016-06-30	WIBOR + 2%	
osoba fizyczna	2	1	-	2016-11-30	WIBOR + 2%	
Bartoszewicz Piotr	400	147	-	2017-01-05	WIBOR + 2%	Zabezpieczenie na akcjach
Bobat Sp. z o.o.	135	138	-	2016-03-31	WIBOR + 2%	
osoba fizyczna	20	15	-	2016-12-31	WIBOR + 2%	
osoba fizyczna	10	0	5	2016-12-31	WIBOR + 2%	
osoba fizyczna	4	0	-	2014-12-31	WIBOR + 1%	
osoba fizyczna	1	0	1	2012-04-30	WIBOR + 1%	
Concierge	98	98	-	2016-12-31	WIBOR + 2%	Weksel in blanco
Dream Team	1	0	-	2016-01-31	WIBOR + 2%	
osoba fizyczna	6	4	-	2016-03-31	WIBOR + 2%	
osoba fizyczna	7	3	-	2016-07-01	WIBOR + 2%	
osoba fizyczna	3	0	2	2016-12-31	WIBOR + 2%	
Jedynak Michał	20	0	7	2016-10-31	WIBOR + 2%	
osoba fizyczna	6	2	-	2016-11-30	WIBOR + 2%	

SKONSOLIDOWANY RAPORT PÓŁROCZNY GRUPY KAPITAŁOWEJ VOTUM ZA I PÓŁROCZE 2016 ROKU
(wszystkie kwoty w tys. PLN, o ile nie podano inaczej)

osoba fizyczna	1	1	-			
osoba fizyczna	6	1	-	2016-04-30	WIBOR + 2%	
osoba fizyczna	13	6	-	2015-10-31	WIBOR + 2%	
osoba fizyczna	7	6	-	2013-07-31	WIBOR + 1%	
osoba fizyczna	10	0	12	2016-05-31	WIBOR + 2%	
osoba fizyczna	20	7	-	2016-09-30	WIBOR + 2%	
osoba fizyczna	70	18	-	2016-03-31	WIBOR + 2%	
osoba fizyczna	5	2	-	2016-09-30	WIBOR + 2%	
osoba fizyczna	2	0	2	2017-03-31	WIBOR + 2%	
osoba fizyczna	4	1	-	2017-03-31	WIBOR + 2%	
osoba fizyczna	4	1	-	2016-06-30	WIBOR + 2%	
PCRF Votum SA	5500	6089	-	2015-09-01	WIBOR + 2%	
PCRF Votum SA sp.k.	250	211	-	2016-01-31	WIBOR + 2%	
osoba fizyczna	2	1	-	2016-06-30	WIBOR + 2%	
Protecta Broker Sp. z o.o.	35	35	-	2016-08-31	WIBOR + 2%	
PROTECTA Sp. z o.o.	1220	1240	-	2013-12-31	WIBOR + 1%	Hipoteka na nieruchomościach
osoba fizyczna	5	2	-	2012-02-29	WIBOR + 1%	
Samul Dariusz	145	49	-	2017-01-31	WIBOR + 2%	
osoba fizyczna	6	0	5	2016-04-30	WIBOR + 2%	
osoba fizyczna	24	11	-	2014-02-28	WIBOR + 1%	
osoba fizyczna	50	17	-	2016-05-31	WIBOR + 2%	
Votum Centrum Odškodnění, a.s.	1040	1162	-	2013-11-30	WIBOR + 1%	
Votum Connect	225	183	-	2015-12-31	WIBOR + 2%	
Wan Jan	210	87	-	2016-08-01	WIBOR + 2%	Weksel in blanco
osoba fizyczna	3	2	-	2016-01-01	WIBOR + 2%	
osoba fizyczna	10	5	-	2024-12-31	WIBOR + 1%	
osoba fizyczna	15	10	-	2016-12-31	WIBOR + 2%	
osoba fizyczna	30	6	-	2016-09-30	WIBOR + 2%	
osoba fizyczna	8	0	2	2016-08-31	WIBOR + 2%	
osoba fizyczna	2	0	-	2017-05-31	WIBOR + 2%	
osoba fizyczna	13	7	-	2016-04-30	WIBOR + 2%	
osoba fizyczna	100	30	-	2013-06-30	WIBOR + 1%	
	10 616	10 132	36			

Otrzymane pożyczki i kredyty wg stanu na 30 czerwca 2016.

Nazwa banku/ pożyczkodawcy i rodzaj kredytu/pożyczki	Kwota kredytu/pożyczki wg umowy [tys. PLN]	Kwota pozostała do spłaty [tys. PLN]	Efektywna stopa procentowa %	Termin spłaty	Zabezpieczenia
ING Bank Śląski S.A. kredyt na finansowanie inwestycji	9 350	9 116	WIBOR 3M+2%	05.03.2026	Hipoteka kaucyjna na nieruchomości
ING Bank Śląski S.A. kredyt obrotowy	4 180	2 787	WIBOR 3M+1,5%	05.12.2016	Hipoteka kaucyjna na nieruchomości
ING Bank Śląski S.A. kredyt w rachunku bieżącym	1 000	-	WIBOR 1M+1,2%	-	-
Razem	14 530	11 903	-	-	-

5.19 Zmiana zobowiązań warunkowych lub aktywów warunkowych, które nastąpiły od czasu zakończenia ostatniego roku obrotowego

Zobowiązania warunkowe z tytułu udzielonych gwarancji i poręczeń

	30.06.2016	31.12.2015
Poręczenie spłaty kredytu	2 774	3 083
Poręczenie spłaty weksla	-	-
Zobowiązania z tytułu gwarancji bankowych udzielonych w głównej mierze jako zabezpieczenie wykonania umów handlowych	-	-
Poręczenia kredytu bankowego udzielonego stronom trzecim	-	-
Poręczenie spłaty udzielonych gwarancji bankowych	-	-
Zobowiązanie umowne z tytułu umowy licencyjnej	-	-
Zobowiązania z tytułu pozwów sądowych	-	-
Zobowiązania dotyczące nierozstrzygniętych sporów w władzami podatkowymi	-	-
Inne zobowiązania warunkowe	-	-
Razem zobowiązania warunkowe	2 774	3 083

5.20 Instrumenty finansowe

Głównymi instrumentami spółki są udzielone pożyczki i należności. Spółka nie prowadzi rachunkowości zabezpieczeń, bowiem udzielane pożyczki są denominowane w PLN oparte o zmienną stopę oprocentowania (uwzględniającą stawkę WIBOR 1M). Należności handlowe w przeważającej strukturze są w PLN i nie występuje ryzyko kursowe. W bieżącym okresie nie nastąpiły zmiany w sposobie (metodzie) ustalania instrumentów finansowych wycenianych w wartości godziwej. Dnia 3 listopada 2015r., 25 stycznia 2016r. oraz 18 kwietnia 2016 spółka Votum S.A. nabyła opcję na udziały w spółce Concierge z siedzibą w Warszawie. Obecna wartość opcji wynosi 240 tys. PLN, cena nabycia opcji 240tys. PLN. Termin realizacji opcji przez Votum S.A. trwa do 31.12.2016r.

SKONSOLIDOWANY RAPORT PÓŁROCZNY GRUPY KAPITAŁOWEJ VOTUM ZA I PÓŁROCZE 2016 ROKU
(wszystkie kwoty w tys. PLN, o ile nie podano inaczej)

01.01.2016-30.06.2016	Aktywa finansowe wyceniane w wartości godziwej przez wynik finansowy	Aktywa finansowe wyceniane w wartości godziwej przez wynik finansowy (wyznaczone przy początkowym ujęciu)	Aktywa finansowe utrzymywane do terminu wymagalności	Aktywa finansowe dostępne do sprzedaży	Pożyczki udzielone i należności własne	Zobowiązania finansowe wyceniane w wartości godziwej przez wynik finansowy	Pozostałe zobowiązania finansowe	Razem wycena instrumentów finansowych
Przychody/koszty z tytułu wyceny do wartości godziwej	-	-	-	-	-	-	-	-
Przychody/koszty z tytułu wyceny do wartości godziwej przeniesione z kapitału własnego	-	-	-	-	-	-	-	-
Przychody/koszty z tytułu odsetek	-	-	-	-	131	-	-152	- 21
Przychody z tytułu odsetek związane aktywami, które uległy utracie wartości	-	-	-	-	-	-	-	-
Utworzenie odpisów aktualizujących	-	-	-	-	-	-	-	-
Rozwiązanie odpisów aktualizujących	-	-	-	-	7	-	-	7
Zyski/straty z tytułu różnic kursowych	-	-	-	-	-	-	-	-
Zyski/straty ze zbycia instrumentów finansowych	-	-	-	-	-	-	-	-
Kwota przeniesiona z kapitałów własnych do rachunku zysków i strat z tytułu stosowania rachunkowości zabezpieczeń	-	-	-	-	-	-	-	-
Koszty z tytułu realizacji instrumentów pochodnych	-	-	-	-	-	-	-	-
Razem zysk/strata	-	-	-	-	138	-	-152	-14

01.01.2016-30.06.2016	Aktywa finansowe wyceniane w wartości godziwej przez wynik finansowy	Aktywa finansowe wyceniane w wartości godziwej przez wynik finansowy (wyznaczone przy początkowym ujęciu)	Aktywa finansowe utrzymywane do terminu wymagalności	Aktywa finansowe dostępne do sprzedaży	Pożyczki udzielone i należności własne	Zobowiązania finansowe wyceniane w wartości godziwej przez wynik finansowy	Pozostałe zobowiązania finansowe	Razem wycena instrumentów finansowych
Stan na początek okresu	-	-	-	-	8 868	-	1 350	10 218
Zwiększenia	-	-	-	-	1 642	-	13 969	15 611
Zakup akcji	-	-	-	-	-	-	-	-

SKONSOLIDOWANY RAPORT PÓŁROCZNY GRUPY KAPITAŁOWEJ VOTUM ZA I PÓŁROCZE 2016 ROKU
(wszystkie kwoty w tys. PLN, o ile nie podano inaczej)

Udzielenie pożyczek	-	-	-	-	1 505	-	-	1 505
Kredyty i pożyczki	-	-	-	-	-	-	13 530	13 530
Odsetki naliczone wg efektywnej stopy procentowej	-	-	-	-	138	-	-	138
Wycena bilansowa odniesiona na kapitał	-	-	-	-	-	-	-	-
Odwrocenie odpisu aktualizującego pożyczki	-	-	-	-	-	-	-	-
Zwiększenie zobowiązań leasingowych	-	-	-	-	-	-	439	439
Zmniejszenia	-	-	-	-	378	-	2 004	2 382
Sprzedaż akcji	-	-	-	-	-	-	-	-
Splata pożyczek udzielonych - kapitał	-	-	-	-	379	-	-	379
Splata kredytów i pożyczek	-	-	-	-	-	-	1 628	1 628
Splata pożyczek udzielonych -odsetki	-	-	-	-	7	-	-	7
Wycena bilansowa odniesiona na kapitał	-	-	-	-	-	-	-	-
Wycena bilansowa odniesiona w RZIS	-	-	-	-	5	-	7	-2
Splata zobowiązań leasingowych	-	-	-	-	-	-	370	370
Stan na koniec okresu	-	-	-	-	10 132	-	13 315	23 447

5.21 Zdarzenia po dacie bilansu

W Grupie Kapitałowej nie wydarzyły się istotne zdarzenia po dniu bilansowym.

6 POZOSTAŁE INFORMACJE

6.1 Zmiany w strukturze Grupy Kapitałowej i jednostek gospodarczych wchodzących w jej skład 2016

W 2016 roku nie nastąpiły zmiany w strukturze Grupy Kapitałowej.

6.2 Rozliczenia podatkowe

Rozliczenia podatkowe oraz inne obszary działalności podlegające regulacjom (na przykład sprawy celne czy dewizowe) mogą być przedmiotem kontroli organów administracyjnych, które uprawnione są do nakładania wysokich kar i sankcji. Brak odniesienia do utrwalonych regulacji prawnych w Polsce powoduje występowanie w obowiązujących przepisach niejasności i niespójności. Często występujące różnice w opiniach, co do interpretacji prawnej przepisów podatkowych zarówno wewnątrz organów państwowych, jak i pomiędzy organami państwowymi i przedsiębiorstwami, powodują powstawanie obszarów niepewności i konfliktów. Zjawiska te powodują, że ryzyko podatkowe w Polsce jest znacząco wyższe niż istniejące zwykle w krajach o bardziej rozwiniętym systemie podatkowym. Rozliczenia podatkowe mogą być przedmiotem kontroli przez okres pięciu lat, począwszy od końca roku, w którym nastąpiła zapłata podatku. W wyniku przeprowadzanych kontroli dotychczasowe rozliczenia podatkowe Grupy mogą zostać powiększone o dodatkowe zobowiązania podatkowe. Zdaniem Zarządu jednostki dominującej na dzień 30 czerwca 2016 roku utworzono odpowiednie rezerwy na rozpoznane i policalne ryzyko podatkowe.

6.3 Wskazanie postępowań toczących się przed sądem, organem właściwym dla postępowania arbitrażowego lub organem administracji publicznej, gdzie wartość sporu stanowi co najmniej 10% wartości kapitałów własnych Emitenta, dwu lub więcej postępowań dotyczących zobowiązań lub wierzytelności Emitenta lub jednostki od niego zależnej

Zarząd informuje, że wobec Emitenta oraz spółek zależnych nie toczą się postępowania, których wartość sporu stanowiłaby co najmniej 10% wartości kapitałów własnych Emitenta.

6.4 Informacje o udzieleniu przez Emitenta lub przez jednostkę od niego zależną poręczeń kredytu lub pożyczki lub udzieleniu gwarancji łącznie jednemu podmiotowi lub jednostce zależnej od tego podmiotu stanowiącej równowartość co najmniej 10% kapitałów własnych Emitenta

W okresie objętym niniejszym raportem Emitent oraz jego jednostki zależne nie udzieliły poręczenia kredytu lub pożyczki ani nie udzieliły gwarancji łącznie jednemu podmiotowi lub jednostce zależnej od tego podmiotu stanowiącej równowartość co najmniej 10% kapitałów własnych Emitenta.

Obowiązującą pozostaje umowa poręczenia zawarta 13 lutego 2013 r. dotycząca umowy kredytowej zawartej w dniu 13 lutego 2013 r. przez Polskie Centrum Rehabilitacji Funkcjonalnej VOTUM S.A. z siedzibą w Krakowie („Kredytobiorca”) z ING Bankiem Śląskim S.A. z siedzibą w Katowicach („Kredytodawca”). Przedmiotem poręczenia jest umowa o korporacyjny kredyt w wysokości 4 000 000,00 PLN (słownie: cztery miliony PLN 00/100) na finansowanie inwestycji i na refinansowanie poniesionych przez Kredytobiorcę nakładów inwestycyjnych w ramach prowadzonej inwestycji przy ul. Golikówka 6 w Krakowie. Umowa poręczenia zobowiązała Emitenta do zaspokojenia wszelkich zobowiązań Kredytobiorcy zgodnie z zawartą umową kredytu.

6.5 Zwięzły opis istotnych dokonań lub niepowodzeń Emitenta w okresie, którego dotyczy raport, wraz z wykazem najważniejszych zdarzeń ich dotyczących

6.5.1 Wolumen spraw odszkodowawczych prowadzonych przez VOTUM S.A. i KAIRP A. Łebek i Wspólnicy sp. k.

W pierwszym półroczu 2016 roku VOTUM S.A. zarejestrowano 13 456 spraw, co stanowi wzrost o 10,97% w stosunku do analogicznego okresu poprzedniego roku. Jest to efekt podejmowanych działań marketingowych, w tym funkcjonowania spółek zależnych, których zadaniem jest budowanie specjalistycznych kanałów dotarcia i komunikacji z klientami. Odnotowany spadek wartości prowadzonych spraw powodowany jest w dalszym ciągu realizacją skumulowanego portfela spraw dochodzony z artykułu 448 K.C., tj. zadośćuczynienia za śmierć osoby bliskiej która nastąpiła przed 2008 rokiem. Konsekwentne kierowanie tego typu roszczeń na drogę postępowania sądowego zaowocowało publikacją na jesieni roku 2014 uzasadnienia Sądu Najwyższego w tym zakresie i zmiany polityki wypłat świadczeń przez ubezpieczycieli. Przełożyło się to na dynamiczny wzrost przychodu i zysku notowanego przez VOTUM S.A. na początku 2015 roku.

Liczba i wartość spraw prowadzonych przez VOTUM S.A. i KAIRP A. Łebek i Wspólnicy sp. k. za pierwsze półrocze 2016 i 2015 roku oraz zmiana procentowa

VOTUM S.A.	IH 2016	IH 2015	Zmiana %
------------	---------	---------	----------

SKONSOLIDOWANY RAPORT PÓŁROCZNY GRUPY KAPITAŁOWEJ VOTUM ZA I PÓŁROCZE 2016 ROKU
(wszystkie kwoty w tys. PLN, o ile nie podano inaczej)

Liczba zarejestrowanych spraw styczeń - czerwiec	13 456	12 126	10,97%
Liczba spraw prowadzonych na dzień 30 czerwca	16 048	13 411	19,68%
Wartość spraw prowadzonych na dzień 30 czerwca	443 802 014	487 963 635	-9,05%
KAiRP A. Łebek i Wspólnicy sp. k.	IH 2016	IH 2015	Zmiana %
Liczba zarejestrowanych spraw styczeń - czerwiec	1 689	2 106	-19,80%
Liczba spraw prowadzonych na dzień 30 czerwca	7 988	8 737	-8,57%
Wartość spraw prowadzonych na dzień 30 czerwca	443 761 940	458 009 171	-3,11%

6.5.2 Zawarcie przedwstępnej umowy nabycia nieruchomości

Zarząd VOTUM S.A w dniu 19 lutego 2016 roku zawarł ze spółką Centre Of Trade Estate Spółka Akcyjna z siedzibą we Wrocławiu umowę przedwstępną nabycia użytkownika wieczystego gruntu wraz z posadowionym na tym gruncie budynkiem przy ul. Wyścigowej 56i we Wrocławiu, w którym mieści się biuro spółki.

Zawierając niniejszą umowę przedwstępną Spółka zobowiązała się do nabycia prawa użytkownika wieczystego działki gruntu nr 20/25, AM-7, obręb 0021 Partynice oraz własności znajdującego się na tej działce gruntu budynku, stanowiącego odrębną nieruchomość, położonego we Wrocławiu, przy ul. Wyścigowej nr 56i, w stanie wolnym od obciążeń i roszczeń osób trzecich innych niż wynikające z ujawnionych w Księdze Wieczystej praw służebności gruntowych i służebności przesyłu, za cenę 13.530.000 zł (trzydzieści milionów pięćset trzydzieści tysięcy złotych) brutto. Strony ustaliły, iż przyrzeczona umowa sprzedaży zawarta zostanie w terminie do dnia 11.03.2016 roku.

Warunkiem rozwiązującym niniejszą umowę jest niezawarcie przez Emitenta w terminie do dnia 04.03.2016 roku umów kredytowych związanych ze sfinansowaniem nabycia przedmiotowych praw do nieruchomości w kwocie nie mniejszej niż 13.530.000 zł (trzydzieści milionów pięćset trzydzieści tysięcy złotych) brutto.

6.5.3 Zwołanie Nadzwyczajnego Walnego Zgromadzenia Akcjonariuszy VOTUM S.A.

Uchwałę z dnia 23 lutego 2016 r. Zarząd VOTUM S.A postanowił zwołać Nadzwyczajne Walne Zgromadzenie Akcjonariuszy. Zostało ono zaplanowane na dzień 22 marca 2016 roku na godzinę 9:00 w siedzibie Spółki przy ulicy Wyścigowej 56i we Wrocławiu. Dzień rejestracji uczestnictwa w Walnym Zgromadzeniu przypada na 6 marca 2016 roku. Ogłoszenie o zwołaniu, formularz głosowania przez pełnomocnika oraz projekty uchwał dostępne są na stronie internetowej www.ri.votum-sa.pl w zakładce Walne Zgromadzenia.

6.5.4 Zawarcie przyrzeczonej umowy nabycia nieruchomości

Dnia 23 marca 2016 roku Zarząd VOTUM S.A., po uzyskaniu wszelkich niezbędnych zgód korporacyjnych, podpisał przyrzeczoną umowę nabycia nieruchomości wraz z budynkiem na nim posadowionym. Celem nabycia nieruchomości jest zwiększenie wartości księgowej spółki i co za tym idzie poprawa wskaźników opartych na aktywach przedsiębiorstwa oraz pozytywnego wpływu na przyszłe wyniki Spółki. Jednocześnie Spółka uniezależni się od fluktuacji kursu walutowego Euro, który stanowi podstawę naliczenia czynszu najmu.

Celem sfinansowania niniejszej transakcji Spółka zaciągnęła następujące kredyty:

- Kredyt inwestycyjny na kwotę 9 350 000 PLN. Oprocentowanie kredytu oparte jest o stawkę WIBOR dla trzymiesięcznych depozytów międzybankowych powiększone o marżę Banku w wysokości 2%. Kredyt został udzielony na okres do dnia 5 marca 2026 roku.
- Kredyt obrotowy na kwotę 4 180 000 PLN. Oprocentowanie kredytu oparte jest o stawkę WIBOR dla trzymiesięcznych depozytów międzybankowych powiększone o marżę Banku w wysokości 1,5%. Kredyt został udzielony na okres do dnia 5 grudnia 2016 roku.

Jako zabezpieczenie powyższych zobowiązań została przyjęta hipoteka umowna do kwoty 16 500 000 PLN na nabywanej nieruchomości wraz z budynkiem na niej posadowionym oraz cesja na rzecz banku praw z polisy ubezpieczeniowej przedmiotu zabezpieczenia.

6.5.5 Powołanie Członka Zarządu VOTUM S.A.

Dnia 7 kwietnia 2016 r. Rada Nadzorcza Spółki podjęła uchwałę o warunkowym powołaniu Pana Mirosława Grebera do pełnienia funkcji Członka Zarządu Spółki w ramach aktualnej kadencji od dnia następującego po dniu złożenia rezygnacji z funkcji Członka Rady Nadzorczej. Jako dotychczasowy Członek Rady Nadzorczej Pan Mirosław Greber ze względu na konflikt interesów nie brał udziału w głosowaniu nad niniejszą uchwałą.

Powołanie Pana Mirosława Grebera uwarunkowane zostało złożeniem przez niego rezygnacji z pełnienia funkcji Członka Rady Nadzorczej Emitenta. Warunek ten został spełniony dnia 7 kwietnia poprzez złożenie przez Pana Grebera oświadczenia o rezygnacji z funkcji Członka Rady Nadzorczej Emitenta. W związku z powyższym Pan Mirosław Greber obejmuje funkcję Członka Zarządu od dnia 8 kwietnia 2016 roku.

Pan Mirosław Greber został powołany na stanowisko Członka Rady Nadzorczej VOTUM S.A. w roku 2009. Posiada wykształcenie wyższe – jest absolwentem Wydziału Prawa i Administracji Uniwersytetu Wrocławskiego. W 1997 roku zdobył tytuł Radcy Prawnego w Okręgowej Izbie Radców Prawnych w Wałbrzychu, wpisany także Listę Adwokatów w roku 2012.

- W latach 1997-2011 Prezes Zarządu Wałbrzyskiej Strefy Ekonomicznej „Invest-Park”
- W latach 2011-2015 niezależny Członek Rady Nadzorczej Vantage Development S.A.
- W latach 2013-2016 powołany na stanowisko Prezesa Impel Security Polska

Odznaczony w roku 2012 przez Prezydenta Krzyżem Kawalerskim Orderu Odrodzenia Polski za wkład w rozwój gospodarki.

6.5.6 Powołanie Członka Rady Nadzorczej VOTUM S.A.

Dnia 27 kwietnia 2016 r. Rada Nadzorcza Spółki, działając na podstawie art. 385 § 2 KSH, § 13 pkt 4 Statutu Spółki oraz § 2 ust. 4 Regulaminu Rady Nadzorczej Votum S.A., podjęła uchwałę o powołaniu Pana Marka Stokłosa na stanowisko członka Rady Nadzorczej IV kadencji w związku z rezygnacją ze stanowiska członka Rady Nadzorczej przez Pana Mirosława Grebera. Kadencja nowo wybranego członka Rady Nadzorczej upłynie z dniem poprzedzającym dzień obrad najbliższego Walnego Zgromadzenia Akcjonariuszy.

Pan Marek Stokłosa posiada wykształcenie wyższe – jest absolwentem Akademii Ekonomicznej imienia Oskara Langego we Wrocławiu (obecnie Uniwersytet Ekonomiczny we Wrocławiu) na Wydziale Zarządzania i Informatyki.

Pan Marek Stokłosa w trakcie kariery zawodowej pełnił między innymi następujące funkcje:

- W latach 1997-1999 Zastępca Głównego Księgowego Energomontaż Zachód S.A.
- W latach 1999-2000 Główny Księgowy Howell Investment S.A.
- W latach 2000-2001 Prokurent Howell S.A. • W latach 2003-2005 Główny Księgowy Metal Service Sp. z o.o.
- Od 2007 Prokurent i Dyrektor Zarządzający Brix Sp. z o.o.
- Od 2009 Prezes Zarządu BGC Group Sp. z o.o.
- Od 2015 Członek Zarządu Reco Polska Produkcja Sp. z o.o.
- Od 2015 Członek Zarządu Reco Polska Sp. z o.o.

6.5.7 Przyjęcie polityki dywidendy na lata 2016-2018

Dnia 23 maja 2016 r. Zarząd VOTUM S.A. przyjął do stosowania politykę wypłaty dywidendy, przewidującą podział zysku z uwzględnieniem rozwoju działalności Spółki i zapewnieniem odpowiedniego poziomu płynności finansowej.

Zarząd Spółki będzie rekomendował wypłatę zysku netto do akcjonariuszy w formie dywidendy lub nabycia akcji własnych w wyniku oferty skierowanej do wszystkich akcjonariuszy (buy-back) w następujący sposób:

- a) jeżeli VOTUM S.A. osiągnie zysk netto w wysokości nieprzekraczającej kwoty 9 mln zł. (słownie: dziewięć milionów złotych) wartość środków przeznaczonych na wypłatę dywidendy lub buy-back wyniesie 100% (słownie: sto procent) zysku netto VOTUM S.A.;
- b) jeżeli VOTUM S.A. osiągnie zysk netto powyżej kwoty 9 mln zł. (słownie: dziewięć milionów złotych) wartość środków przeznaczonych na wypłatę dywidendy lub buy-back wyniesie 9 mln zł. (słownie: dziewięć milionów złotych) oraz 50% (słownie: pięćdziesiąt procent) kwoty nadwyżki ponad kwotę 9 mln zł. (słownie: dziewięć milionów złotych) zysku netto VOTUM S.A.;
- c) rekomendowana wartość środków przeznaczonych na dywidendę lub nabycie własnych akcji nie może być wyższa od zysku netto Grupy Kapitałowej VOTUM przyporządkowanej podmiotowi dominującemu;
- d) metoda obliczeniowa ostatecznej wartości dywidendy przeznaczonej do wypłaty będzie polegała na przeliczeniu dywidendy na kwotę przypadającą na 1 akcję i zaokrągleniu wyniku w dół do pełnych groszy;
- e) metoda obliczeniowa ostatecznej wartości środków przeznaczonych na nabycie akcji własnych w wyniku oferty skierowanej do wszystkich akcjonariuszy (buy-back) będzie analogiczna do metody obliczenia wartości środków przeznaczonych na dywidendę;
- f) polityka wypłaty dywidendy będzie dotyczyć zysków netto wypracowanych odpowiednio w 2016, 2017 i 2018 roku.

6.5.8 Powołanie Zarządu Spółki VI kadencji

Dnia 9 czerwca 2016 r. Rada Nadzorcza Spółki, działając na podstawie art. 385 § 2 KSH, § 13 pkt 4 Statutu Spółki oraz § 2 ust. 4 Regulaminu Rady Nadzorczej Votum S.A., podjęła uchwałę w przedmiocie ustalenia liczebności Zarządu Spółki VI kadencji, zgodnie z którą Zarząd Spółki VI kadencji składał się będzie z 4 członków. Jednocześnie Rada Nadzorcza powołała Zarząd Spółki VI kadencji w składzie:

1. Dariusz Czyż – Prezes Zarządu
2. Bartłomiej Krupa – Wiceprezes Zarządu
3. Elżbieta Kupiec – Członek Zarządu
4. Mirosław Greber – Członek Zarządu

Uchwała wchodzi w życie z dniem odbycia Zwyczajnego Walnego Zgromadzenia Akcjonariuszy VOTUM S.A. zatwierdzającego sprawozdanie finansowe Spółki za rok obrotowy 2015. Skład Zarządu VI Kadencji stanowi kontynuację Zarządu V Kadencji.

6.5.9 Zwyczajne Walne Zgromadzenie Akcjonariuszy VOTUM S.A.

Dnia 14 czerwca 2016 r. odbyło się Zwyczajne Walne Zgromadzenie VOTUM S.A. zgodnie z ogłoszeniem opublikowanym 18 maja 2016 roku. Uczestnicy podczas zgromadzenia zatwierdzili sprawozdania za rok obrotowy 2015, udzielili absolutorium członkom Rady Nadzorczej i Zarządu z wykonania obowiązków, oraz przyjęli sposób podziału zysku wypracowanego w 2015 roku. Protokół zawierający komplet przyjętych uchwał dostępny jest na stronie internetowej Spółki pod adresem www.ri.votum-sa.pl/o-spolce/walne-zgromadzenie/

6.5.10 Dywidenda z zysku za rok 2015

Dnia 14 czerwca 2016 r. Zwyczajne Walne Zgromadzenie VOTUM S.A. podjęło Uchwałę nr 8 w sprawie przeznaczenia wyniku finansowego za rok 2015, zgodnie z którą Zwyczajne Walne Zgromadzenie VOTUM S.A. postanowiło przeznaczyć zysk Spółki za rok obrotowy 2015 w kwocie netto 12 905 614,14 zł (dwanaście milionów dziewięćset pięć tysięcy sześćset czternaście złotych czternaście groszy) wypracowany w okresie od 01.01.2015 r. do 31.12.2015 r. w następujący sposób:

- a) kwotę 3.545.614,14zł (słownie: trzy miliony pięćset czterdzieści pięć tysięcy sześćset czternaście złotych czternaście groszy) proponuje przeznaczyć na odpis na kapitał zapasowy;

b) kwotę 9.360.000,00 zł (słownie: dziewięć milionów trzysta sześćdziesiąt tysięcy złotych), tj. kwotę 0,78 zł (słownie: siedemdziesiąt osiem groszy) na jedną akcję, proponuje przeznaczyć na dywidendę dla akcjonariuszy z zastrzeżeniem, że kwota 3.840.000 zł (słownie: trzy miliony osiemset czterdzieści tysięcy zł) została już wypłacona w formie zaliczki na podstawie uchwały nr 1 Rady Nadzorczej z 21.09.2015r. w wysokości 0,32 gr (słownie: trzydzieści dwa grosze) na jedną akcję, a do wypłaty pozostała kwota 5.520.000 zł (słownie: pięć milionów pięćset dwadzieścia tysięcy złotych) tj. 0,46 zł (słownie: czterdzieści sześć groszy) za jedną akcję.

Zwyczajne Walne Zgromadzenie Akcjonariuszy na podstawie art. 348 § 3 Kodeksu spółek handlowych ustala jako dzień dywidendy 24.06.2016r.

Zwyczajne Walne Zgromadzenie Akcjonariuszy na podstawie art. 348 § 3 Kodeksu spółek handlowych postanawia, że dywidenda w pierwszej transzy w wysokości 50% (tj. 23 grosze na 1 akcję) zostanie wypłacona w dniu 12.07.2016r., a w drugiej transzy w wysokości 50% (tj. 23 grosze na 1 akcję) w dniu 12.10.2016r.

6.5.11 Powołanie Członków Rady Nadzorczej IV kadencji

Dnia 14 czerwca 2016 r., z uwagi na fakt wygaśnięcia mandatów członków Rady Nadzorczej IV kadencji, Zwyczajne Walne Zgromadzenie VOTUM S.A. dokonało wyboru Rady Nadzorczej V kadencji w następującym składzie:

Andrzej Dadełło – przewodniczący Rady Nadzorczej

Andrzej Łebek – wiceprzewodniczący Rady Nadzorczej

Jerzy Krawczyk – członek Rady Nadzorczej

Anna Ludwig – członek Rady Nadzorczej

Marek Stokłosa – członek Rady Nadzorczej

Joanna Wilczyńska – członek Rady Nadzorczej

Dane członków Rady Nadzorczej zgodne z informacjami podanymi Spółce przez wskazane osoby:

Andrzej Dadełło

Na stanowisko Przewodniczącego Rady Nadzorczej VOTUM S.A. powoływany jest nieprzerwanie od 2005 roku. Posiada wykształcenie wyższe – jest absolwentem Wydziału Zarządzania i Informatyki na Akademii Ekonomicznej im. Oskara Langego we Wrocławiu (obecna nazwa uczelni: Uniwersytet Ekonomiczny we Wrocławiu) oraz Historii na Wydziale Nauk Historycznych i Pedagogicznych Uniwersytetu Wrocławskiego. Od 1995 posiada licencję maklera papierów wartościowych. Jest znaczącym akcjonariuszem VOTUM S.A. oraz założycielem i głównym akcjonariuszem DSA Financial Group SA. Pełni także funkcję Przewodniczącego Rad Nadzorczych spółek z grupy kapitałowej DSA Financial Group SA

Andrzej Łebek

Stanowisko Członka Rady Nadzorczej VOTUM S.A. obejmuje od 2009 roku Posiada wykształcenie wyższe – jest absolwentem Wydziału Prawa Uniwersytetu Wrocławskiego. W latach 1977-1979 odbył aplikację sądową, natomiast w latach 1980-1983 aplikację adwokacką. Od roku 1983 prowadzi działalność jako adwokat – początkowo w Zespole Adwokackim w Wałbrzychu, obecnie w prywatnej Kancelarii Adwokackiej. Od roku 2006 jest komplementariuszem Kancelarii Adwokatów i Radców Prawnych A. Łebek i Wspólnicy sp. k. Jest założycielem i członkiem Rady Nadzorczej Fundacji Szkolnej w Wałbrzychu

Jerzy Krawczyk

Na stanowisko Członka Rady Nadzorczej VOTUM S.A. powołany w roku 2006. Posiada wykształcenie wyższe – jest absolwentem Wydziału Elektroniki Politechniki Wrocławskiej, podyplomowych studiów „Zarządzanie Finansami” na Akademii Ekonomicznej we Wrocławiu (obecna nazwa uczelni: Uniwersytet Ekonomiczny we Wrocławiu) oraz studiów podyplomowych z zakresu podatków w Wyższej Szkole Bankowej w Poznaniu. W roku 1999 otrzymał tytuł MBA (kierunek: zarządzanie strategiczne) nadany przez Polish Open University i Thames Valley University.

Anna Ludwig

Na stanowisko Członka Rady Nadzorczej VOTUM S.A. została powołana w roku 2012. Posiada wykształcenie wyższe – jest absolwentką Wyższej Szkoły Bankowej w Poznaniu. Ukończyła szereg szkoleń w dziedzinie psychologii biznesu, zarządzania, księgowości i finansów. W 1999 roku współzałożycielka firmy DSA Financial Group SA, w której na początku pełniła funkcję kontrolera finansowego a od 2006 r. Wiceprezesa Zarządu i Dyrektora Finansowego. W latach 2004 – 2010 zatrudniona na stanowisku Prezesa, następnie Wiceprezesa Zarządu CTE S.A. Od 2011r. została Wiceprezesem Zarządu DSA Investment S.A. Była również członkiem kilku rad nadzorczych w spółkach wchodzących w skład grupy kapitałowej DSA.

Marek Stokłosa

Powołany na stanowisko Członka Rady Nadzorczej VOTUM S.A. w kwietniu bieżącego roku. Posiada wykształcenie wyższe – jest absolwentem Akademii Ekonomicznej imienia Oskara Langego we Wrocławiu (obecnie Uniwersytet Ekonomiczny we Wrocławiu) na Wydziale Zarządzania i Informatyki. Pan Marek Stokłosa w trakcie kariery zawodowej pełnił między innymi następujące funkcje: • Od 2007 Prokurent i Dyrektor Zarządzający Brix Sp. z o.o.

• Od 2009 Prezes Zarządu BGC Group Sp. z o.o.

• Od 2015 Członek Zarządu Reco Polska Produkcja Sp. z o.o.

• Od 2015 Członek Zarządu Reco Polska Sp. z o.o.

Joanna Wilczyńska

Absolwentka Zarządzania i Marketingu oraz Prawa na Wydziale Prawa i Administracji Uniwersytetu Wrocławskiego. Pełniła funkcję Członka Rady Nadzorczej Emitenta do roku 2012. Od roku 2002 związana z Grupą Kapitałową DSA. Obecnie pełni funkcję Członka Rady Nadzorczej w następujących spółkach kapitałowych: – DSA Financial Group S.A. – Cheeron Sp. z o.o. (Przewodnicząca Rady Nadzorczej)

6.5.12 Prognoza wyników Grupy Kapitałowej VOTUM na rok 2016

Dnia 20 czerwca 2016 r. Zarząd VOTUM S.A. podjął uchwałę przyjmującą prognozę wyników Grupy Kapitałowej VOTUM na rok 2016. Zgodnie ze sporządzoną prognozą w okresie od 1 stycznia 2016 do 31 grudnia 2016 wybrane dane finansowe wyniosą (w tys.):

- Przychody ze sprzedaży netto w Grupie Kapitałowej – 101 753 PLN
- Zysk netto Grupy Kapitałowej VOTUM przypisany podmiotowi dominującemu – 16 054 PLN

1. Podstawy i istotne założenia prognozy: Zarząd Spółki przygotowując prognozę wyników wziął pod uwagę następujące czynniki:

- a. poprzednie wyniki ze sprzedaży w Grupie Kapitałowej VOTUM,
- b. analizę rynku, udział w rynku i pozycję spółek Grupy Kapitałowej VOTUM,
- c. sytuację finansową i jej potencjalne zmiany,
- d. zmiany w środowisku prawnym i podatkowym,
- e. zobowiązania wobec osób trzecich,
- f. wpływ połączenia spółek zależnych.

2. W prognozie wyników finansowych założono, że w roku 2016 nie wystąpią istotne zmiany mające negatywny wpływ na rynki, na których spółki Grupy VOTUM S.A. prowadzą działalność.

3. Na potrzeby prognozy ustalono, iż średnioważony kurs walut w 2016 roku ujęty w prognozach spółek zależnych będzie wynosił:

- 1 EUR = 4,2127 PLN
- 1 CZK = 0,1533 PLN
- 1 UAH = 0,1689 PLN
- 1 HUF = 0,0135 PLN

Kursy walutowe mają bezpośredni wpływ na obliczane wyniki spółek zagranicznych.

4. Na potrzeby prognozy przyjęto średnią wartość stóp procentowych w 2016 roku na poziomie: WIBOR 1M = 1,64% Stawka WIBOR 1M – jest uwzględniana jako koszt pieniądza przy przychodach i kosztach odsetkowych.

5. Zarząd Spółki przyjął ponadto następujące założenia finansowe na rok 2016:

Inflacja = -0,9%

Inflacja oczekiwana – założenia związane ze wzrostem cen dóbr i usług nabywanych przez podmioty z Grupy Kapitałowej.

Stopa bezrobocia = 9,5%

Stopa bezrobocia wpływa na koszt pozyskania pracowników oraz poziom zaangażowania i koszty motywacji pracowników już zatrudnionych

Przeciętne wynagrodzenie = 4.166,28 zł

Wartość i trend zmian przeciętnego wynagrodzenia w gospodarce ma wpływ na koszt pozyskania pracy w Grupie Kapitałowej.

Odsetki ustawowe = 7%

Stopa podatku = 19%

6. Zarząd określił ponadto dynamikę sprzedaży r/r na poziomie 1,1

Podstawowe założenia do prognozowanych wyników związane są z planami budżetowymi opartymi na analizach działalności poszczególnych spółek Grupy. Ich podstawę stanowią dane historyczne, a także posiadany wolumen sprzedaży oraz potencjalne możliwości jego rozwoju. Ze względu na niejednorodny charakter świadczonych usług wszystkie podmioty wchodzące w skład Grupy Kapitałowej określiły prognozy według własnej specyfiki prowadzonej działalności.

I. Działalność odszkodowawcza – w odniesieniu do spółek zajmujących się działalnością odszkodowawczą głównym czynnikiem warunkującym wartość prognozowanych wyników jest wolumen spraw prowadzonych przez spółki. Na podstawie danych historycznych i w oparciu o możliwości terenowych struktur sprzedaży została określona liczba spraw możliwych do pozyskania w roku 2016. Sprawy zostały podzielone na grupy według wartości sumy roszczeń zgłaszanych do ubezpieczycieli w każdej z nich. Procentowy rozkład spraw w poszczególnych grupach został określony na podstawie danych historycznych. Wyodrębnienie grup i określenie liczby spraw w każdej z nich pozwoliło na prognozowanie przychodów ze spraw w oparciu o następujące czynniki określone dla każdej z grup: – średnia wartość zgłoszonego roszczenia – średnia wartość uzyskanego odszkodowania – średnie honorarium rotacja sprawy – liczba dni od podpisania umowy do uzyskania odszkodowania – system prowizyjny – rozwój terenowych struktur sprzedaży

II. Działalność rehabilitacyjna – w przypadku spółki prowadzącej działalność rehabilitacyjną prognozy oparte są na szacunkowej liczbie pacjentów turnusów rehabilitacyjnych ustalonej na podstawie obłożenia bazy stacjonarnej oraz liczbie możliwych zabiegów rehabilitacyjnych wykonywanych w ramach usług rehabilitacji ambulatoryjnej.

III. Pozostała działalność – zgodnie z charakterem prowadzonych usług. Sposób monitorowania oraz okresy, w jakich Emitent będzie dokonywał oceny oraz korekty możliwości realizacji prognoz. Zarząd Spółki uwzględniając założenia do niniejszej prognozy będzie dokonywał kwartalnej oceny możliwości jej realizacji. Ocena możliwości realizacji prognozowanych wyników będzie się odbywać w oparciu o analizę przychodów ze sprzedaży i ponoszonych kosztów oraz analizę i aktualizację przyjętych założeń. W raportach okresowych Zarząd Spółki będzie przedstawiał swoje stanowisko w odniesieniu do możliwości zrealizowania prognozy w świetle wyników zaprezentowanych w raportach okresowych po kolejnych kwartałach roku 2016. O ewentualnych korektach Zarząd będzie informować w formie raportów bieżących, przy czym raport bieżący zawierający korektę prognozy będzie stanowił nową prognozę wyników Spółki. Przedstawiona powyżej prognoza nie podlegała weryfikacji przez biegłego rewidenta.

6.5.13 Wybór biegłego rewidenta do badania sprawozdań finansowych za rok 2016

Dnia 29 czerwca 2016 r. Rada Nadzorcza Spółki podjęła, zgodnie z obowiązującymi przepisami i normami zawodowymi, uchwałę w przedmiocie wyboru biegłego rewidenta uprawnionego do badania i przeglądu półrocznych i rocznych jednostkowych sprawozdań finansowych Spółki oraz skonsolidowanych sprawozdań finansowych Grupy Kapitałowej VOTUM za rok obrotowy 2016. Wybrany

podmiotem jest spółka PKF Consult Spółka z ograniczoną odpowiedzialnością Sp. k. z siedzibą w Warszawie, ul. Orzycka 6 lok. 1B, wpisana na listę podmiotów uprawnionych do badania sprawozdań finansowych przez Krajową Izbę Biegłych Rewidentów pod numerem 477.

Jednocześnie Rada Nadzorcza Spółki upoważniła Zarząd Spółki do zawarcia umowy z wybranym przez siebie biegłym rewidentem. Przedmiotem umowy będzie:

- przegląd jednostkowego półrocznego sprawozdania finansowego spółki VOTUM S.A. za okres od dnia 01-01-2016 r. do dnia 30-06-2016 r.,
- przegląd skonsolidowanego półrocznego sprawozdania finansowego grupy kapitałowej VOTUM za okres od dnia 01-01-2016 r. do dnia 30-06-2016 r.,
- badanie i sporządzenie pisemnej opinii wraz z raportem z badania jednostkowego rocznego sprawozdania finansowego VOTUM S.A. za rok obrotowy 2016,
- badanie i sporządzenie pisemnej opinii wraz z raportem z badania skonsolidowanego sprawozdania finansowego grupy kapitałowej VOTUM za rok obrotowy 2016.

Powyższa umowa zawarta zostanie na czas wykonania przedmiotu umowy przez PKF Consult Sp. z o.o. Spółka korzystała wcześniej z usług spółki, PKF Consult Spółka z ograniczoną odpowiedzialnością Sp. k. (oraz przed połączeniem PKF Audyt Sp. z o.o., PKF Consult Spółka z ograniczoną odpowiedzialnością), która przeprowadzała:

- badania sprawozdań finansowych VOTUM S.A. za lata 2008-2015,
- przeglądy półrocznych sprawozdań za lata 2010-2015
- badania skonsolidowanych sprawozdań finansowych grupy kapitałowej VOTUM za lata 2010-2015
- przeglądy półrocznych skonsolidowanych sprawozdań finansowych grupy kapitałowej VOTUM za lata 2010-2015
- badania historycznych skonsolidowanych informacji finansowych za lata 2007-2009 zawartych w Prospekcie Emisyjnym,
- prognozy grupy kapitałowej VOTUM na rok 2010.

6.6 Opis czynników i zdarzeń, w szczególności o nietypowym charakterze, mających znaczący wpływ na osiągnięte wyniki finansowe

W okresie od 01.01.2016r. do dnia publikacji nie wystąpiły nietypowe zdarzenia gospodarcze, które miałyby znaczący wpływ na pozycje aktywów, pasywów, kapitału wyniku netto oraz przepływów środków pieniężnych Grupy Kapitałowej. Nabycie nieruchomości opisanej w punkcie 6.10. oraz zaciągnięcie kredytu w związku z jej nabyciem, nie wpłynęło znacząco na osiągnięte wyniki finansowe. Nabyta nieruchomość była wcześniej przedmiotem najmu. Koszty obsługi kredytu zastąpiły koszty usług obcych związanych z wcześniejszym najmem nabytej nieruchomości.

6.7 Informacje o zawarciu przez Emitenta lub jednostkę od niego zależną jednej lub wielu transakcji z podmiotami powiązanymi na warunkach innych niż rynkowe

Transakcje z podmiotami powiązanymi odbywają się na warunkach rynkowych. Cena transakcji ustalana jest na zasadach rynkowych w taki sposób, jakby podmioty uczestniczące w transakcji stanowiły odrębne niepowiązane podmioty funkcjonujące na rynku.

6.8 Stanowisko Zarządu odnośnie do możliwości zrealizowania wcześniej publikowanych prognoz wyników na dany rok, w świetle wyników zaprezentowanych w raporcie półrocznym w stosunku do wyników prognozowanych

Zgodnie ze sporządzoną prognozą w okresie od 1 stycznia 2016 do 31 grudnia 2016 wybrane dane finansowe wyniosą (w tys.):

- Przychody ze sprzedaży netto w Grupie Kapitałowej – 101 753 PLN
- Zysk netto Grupy Kapitałowej VOTUM przypisany podmiotowi dominującemu – 16 054 PLN

Realizacja prognozy przedstawia się następująco:

	Prognoza	30.06.2016	Realizacja
Przychody ze sprzedaży	101 753	48 743	48%
Zysk netto Grupy Kapitałowej VOTUM przypisany podmiotowi dominującemu	16 054	7 356	46%

Na dzień sporządzenia niniejszego raportu Zarząd Emitenta podtrzymuje opublikowaną prognozę, nie widząc przesłanek do jej korygowania.

6.9 Opis istotnych dokonań i niepowodzeń w okresie I półrocza 2016r. a także inne informacje, które są istotne dla oceny sytuacji kadrowej, majątkowej, finansowej VOTUM S.A. oraz Grupy Kapitałowej, w tym o zdarzeniach, które miały miejsce do dnia publikacji niniejszego raportu

W okresie sprawozdawczym w Grupie Kapitałowej dokonano istotnej transakcji nabycia rzeczowych aktywów trwałych w postaci użytkowania wieczystego gruntu wraz z posadowionym na tym gruncie budynkiem przy ul. Wyścigowej 56i we Wrocławiu, w którym mieści się biuro spółki VOTUM S.A. Wartość transakcji nabycia nieruchomości wyniosła 13.530.000 PLN. Na ten cel zaciągnięto następujące kredyty:

- Kredyt inwestycyjny na kwotę 9 350 000 PLN. Oprocentowanie kredytu oparte jest o stawkę WIBOR dla trzymiesięcznych depozytów międzybankowych powiększone o marżę Banku w wysokości 2%. Kredyt został udzielony na okres do dnia 5 marca 2026 roku.
- Kredyt obrotowy na kwotę 4 180 000 PLN. Oprocentowanie kredytu oparte jest o stawkę WIBOR dla trzymiesięcznych depozytów międzybankowych powiększone o marżę Banku w wysokości 1,5%. Kredyt został udzielony na okres do dnia 5 grudnia 2016 roku.

Jako zabezpieczenie powyższych zobowiązań została przyjęta hipoteka umowna do kwoty 16 500 000 PLN na nabywanej nieruchomości wraz z budynkiem na niej posadowionym oraz cesja na rzecz banku praw z polisy ubezpieczeniowej przedmiotu zabezpieczenia.

6.10 Komentarz do wyników Grupy Kapitałowej VOTUM S.A.

Aktywa i Pasywa

Wartość aktywów bilansu zwiększyła się o niemal 41 % w stosunku do kwoty aktywów prezentowanych na koniec 2015r. Struktura aktywów trwałych w roku 2016 roku zmieniła się głównie za sprawą nabycia nieruchomości w stosunku do struktury prezentowanej na koniec roku 2015. Aktywa trwałe stanowią obecnie 50% sumy bilansowej. Należności handlowe stanowią 18% sumy bilansowej, wzrosły o 22% w stosunku do stanu na koniec 2015r. . Na koniec półrocza 2016 zwiększył się stan środków pieniężnych o 2 764 tys. PLN w porównaniu z końcem 2015r. O kwotę 1 071 tys. PLN zwiększyła się pozycja rozliczeń międzyokresowych. Na pozycję tę składają się głównie koszty związane z rozwojem projektu szkód rzeczowych.

Udział kapitałów własnych w pasywach bilansu spadł do poziomu 39%, co świadczy o bardzo stabilnym poziomie kapitałów. Struktura zobowiązań długoterminowych jest wynikiem zaciągnięcia kredytu na nabycie nieruchomości. Zobowiązania długoterminowe stanowią 19% sumy bilansowej, (wzrost o 162 % w porównaniu do końca ubiegłego roku). Zobowiązania krótkoterminowe stanowią obecnie 43 % sumy bilansowej (stan na 31.12.2015 – 41%). Wzrost zobowiązań krótkoterminowych o 43% wynika głównie ze wzrostu kredytów i pożyczek.

AKTYWA	30.06.2016	Struktura 30.06.2016 roku	31.12.2015	Struktura 31.12.2015 roku
Aktywa trwałe	34 500	50%	22 045	44%
Rzeczowe aktywa trwałe	26 851	39%	15 868	32%
Wartości niematerialne	986	1%	979	2%
Wartość firmy	3 515	5%	3 515	7%
Inwestycje w jednostkach powiązanych wycenianych metodą praw własności	185	0%	75	0%
Akcje i udziały w jednostkach podporządkowanych nie objętych konsolidacją	-	0%	-	0%
Aktywa finansowe dostępne do sprzedaży	-	0%	-	0%
Pozostałe aktywa finansowe	1 578	2%	302	1%
Aktywa z tytułu podatku odroczonego	1245	2%	1209	2%
Pozostałe aktywa trwałe	140	0%	97	0%
Aktywa obrotowe	34 053	50%	27 927	56%
Zapasy	-	0%	-	0%
Należności handlowe	12 103	18%	9 925	20%
Należności z tytułu bieżącego podatku dochodowego	-	0%	-	0%
Pozostałe należności	1 423	2%	1 620	3%
Aktywa finansowe dostępne do sprzedaży	264	0%	60	0%
Aktywa finansowe wycenione w wartości godziwej przez wynik finansowy	-	0%	-	0%
Pozostałe aktywa finansowe	874	1%	768	2%
Rozliczenia międzyokresowe	5 394	8%	4323	9%
Środki pieniężne i ich ekwiwalenty	13 995	20%	11 231	22%
Aktywa zaklasyfikowane jako przeznaczone do sprzedaży	-	0%	-	0%
AKTYWA RAZEM	68 553	100%	49 972	100%

SKONSOLIDOWANY RAPORT PÓŁROCZNY GRUPY KAPITAŁOWEJ VOTUM ZA I PÓŁROCZE 2016 ROKU
(wszystkie kwoty w tys. PLN, o ile nie podano inaczej)

PASywa	30.06.2016	Struktura 30.06.2016 roku	31.12.2015	Struktura 31.12.2015 roku
Kapitał własny	26 504	39%	24 690	49%
Kapitały własne akcjonariuszy jednostki dominującej	26 382	38%	24 524	49%
Kapitał zakładowy	1 200	2%	1 200	2%
Kapitały zapasowy	17 271	25%	13 726	27%
Różnice kursowe z przeliczenia	309	0%	287	1%
Odpis zysku w ciągu roku obrotowego	-	0%	- 3 840	-8%
Niepodzielony wynik finansowy	246	0%	- 1 481	-3%
Wynik finansowy bieżącego okresu	7 356	11%	14 632	29%
Kapitał akcjonariuszy niekontrolujących	122	0%	166	0%
Zobowiązanie długoterminowe	12 789	19%	4 889	10%
Kredyty i pożyczki	10 405	15%	2 601	5%
Pozostałe zobowiązania finansowe	1 211	2%	1 134	2%
Inne zobowiązania długoterminowe	-	0%	2	0%
Rezerwy z tytułu odroczonego podatku dochodowego	976	1%	951	2%
Rozliczenia międzyokresowe przychodów	162	0%	166	0%
Rezerwa na świadczenia emerytalne i podobne	35	0%	35	0%
Pozostałe rezerwy	-	0%	-	0%
Zobowiązania krótkoterminowe	29 260	43%	20 393	41%
Kredyty i pożyczki	4 339	6%	651	1%
Pozostałe zobowiązania finansowe	818	1%	744	1%
Zobowiązania handlowe	13 173	19%	13 151	26%
Zobowiązania z tytułu bieżącego podatku dochodowego	326	0%	327	1%
Pozostałe zobowiązania	8 125	12%	3 398	7%
Rozliczenia międzyokresowe przychodów	165	0%	187	0%
Rezerwa na świadczenia emerytalne i podobne	272	0%	299	1%
Pozostałe rezerwy	2 042	3%	1 636	3%
Zobowiązania bezpośrednio związane z aktywami klasyfikowanymi jako przeznaczone do sprzedaży	-	0%	-	0%
PASYWA RAZEM	68 553	100%	49 972	100%

Wynik netto

Zysk netto Grupy na poziomie 7 381 tys. PLN wykazuje spadek o 4% w stosunku do zysku netto osiągniętego w okresie porównywalnym. W pierwszym półroczu bieżącego roku obserwujemy nieznaczny spadek rentowności na sprzedaży z 22,1% w I półroczu 2015r. do 18,8% w bieżącym okresie. W I półroczu 2016r. rentowność na działalności operacyjnej za I półrocze wyniosła 18,4% przy 21,6% w analogicznym okresie poprzedniego roku. Rentowność netto w I półroczu wyniosła 15,1% w porównaniu z 17,2% w I półroczu 2015r.

	1H 2016	1H 2015	różnica (1H 2016 - 1H 2015)	różnica % (1H 2016 /1H 2015)
Przychody ze sprzedaży	48 743	44 617	4 126	9%
Koszty działalności operacyjnej	39 559	34 752	4 807	14%
Zysk (strata) ze sprzedaży	9 184	9 865	- 681	-7%
Pozostałe przychody operacyjne	104	116	- 12	-10%
Pozostałe koszty operacyjne	302	345	-43	-12%
Zysk (strata) na działalności operacyjnej	8 986	9 636	- 650	-7%
Przychody finansowe	154	236	- 82	-35%

SKONSOLIDOWANY RAPORT PÓŁROCZNY GRUPY KAPITAŁOWEJ VOTUM ZA I PÓŁROCZE 2016 ROKU
(wszystkie kwoty w tys. PLN, o ile nie podano inaczej)

Koszty finansowe	276	297	-21	-7%
Udział w zyskach (stratach) netto jednostek rozliczanych metodą praw własności	110	-	110	0%
Zysk (strata) przed opodatkowaniem	8 974	9 575	- 601	-6%
Podatek dochodowy	1 593	1 895	- 302	-16%
Zysk (strata) netto do działalności kontynuowanej	7 381	7 680	- 299	-4%
Zysk (strata) z działalności zaniechanej	-	-	-	-
Zysk (strata) netto	7 381	7 680	- 299	-4%
Zysk (strata) przypisana akcjonariuszom niekontrolującym	25	- 6	31	-517%
Zysk (strata) netto podmiotu dominującego	7 356	7 686	- 330	-4%

Przychody

Przychody Grupy Kapitałowej w bieżącym roku zwiększyły się o 9% w porównaniu z analogicznym okresem roku ubiegłego. Wzrost nastąpił głównie za sprawą zwiększenia przychodów w KAIRP sp.k. oraz Votum Odszkodnieni a.s. Spółka KAIRP sp.k. osiągnęła 29% wzrost przychodów, natomiast przychody w Votum Odszkodnieni a.s. wzrosły o 67%. Przychody w spółkach zagranicznych zwiększyły się o 68% tj. o 1 762 tys. zł.

Koszty

Koszty działalności operacyjnej w bieżącym roku wzrosły o 14% w porównaniu z analogicznym okresem roku 2015. W wartościach bezwzględnych największy wzrost kosztów odnotowano na usługach obcych (+2 569 tys. zł tj. zmiana 13% w porównaniu 1H2016 /1H2015) oraz opłat sądowych (+1539 tys. zł tj. 165% 1H 2016/1H2015). Zwiększone koszty usług obcych oraz opłat sądowych w porównaniu z ubiegłym okresem wynikają bezpośrednio ze wzrostu przychodów oraz większych kosztów związanych z obsługą spraw procesowych.

Dług netto Grupy Kapitałowej

DŁUG NETTO	30.06.2016
a. Środki pieniężne	13 995
b. Ekwivalenty	-
c. Płynność (a+b)	13 995
d. Bieżące należności finansowe	874
e. Krótkoterminowe zadłużenie w bankach	2 786
f. Bieżąca część zadłużenia długoterminowego	1 553
g. Inne krótkoterminowe zadłużenie finansowe	818
h. Krótkoterminowe zadłużenie finansowe(e+f+g)	5 157
i. Krótkoterminowe zadłużenie finansowe netto (d-c-h)	- 9 713
j. Długoterminowe kredyty i pożyczki bankowe	10 405
Zadłużenie finansowe netto (i+j)	692

Zadłużenie finansowe netto na poziomie 0,7 mln. Wynika to głównie z zaciągnięcia zobowiązań kredytowych na nabycie nieruchomości. W krótkoterminowym okresie zadłużenie finansowe netto Grupy Kapitałowej jest na poziomie -9,7 mln zł co wskazuje, że spółka ma prawie 3 krotnie więcej gotówki od bieżącego zadłużenia krótkoterminowego.

6.11 Czynniki, które będą miały wpływ na osiągnięte przez VOTUM S.A. i jej Grupę Kapitałową wyniki w perspektywie co najmniej kolejnego kwartału

Głównymi czynnikami, które będą miały wpływ na wyniki osiągnięte przez spółki działające w branży odszkodowawczej i prawniczej, tj. VOTUM S.A. i Kancelarii Adwokatów i Radców Prawnych A. Łebek i Wspólnicy sp. k., będzie przede wszystkim dalsza realizacja spraw z Art. 448 k.c., tj. zadośćuczynienia za śmierć osoby bliskiej, która nastąpiła przed 3 sierpnia 2008 roku. W wyniku publikacji uzasadnienia Sądu Najwyższego w tym zakresie i zmiany polityki wypłat świadczeń przez ubezpieczycieli Zarząd Emitenta przewiduje, że także w kolejnych kwartałach roku 2016 będzie dostrzegalny efekt skumulowania wypłat do tej grupy spraw. Dodatkowo Emitent wciąż widzi potencjał pozyskiwania nowych spraw z tego tytułu, co będzie znajdować odzwierciedlenie w wielkości portfela w kolejnych okresach, jak również w wynikach Spółki.

Drugim ważnym kierunkiem rozwoju będzie obsługa innych typów spraw, które stanowią w portfelu VOTUM S.A. coraz większy udział, w tym szkód rzeczowych oraz spraw związanych z dochodzeniem środków z kont emerytalnych i rentowych osób zmarłych. Zarząd Emitenta oczekuje, że w kolejnych kwartałach coraz wyraźniej widoczny będzie oczekiwany efekt optymalizacji wynikający z połączenia spółek czeskiej i słowackiej oraz utworzenia oddziału spółki na terytorium Węgier. Jednocześnie przedłużający się brak stabilizacji sytuacji politycznej na Ukrainie może wpływać na funkcjonowanie struktur administracyjnych oraz podmiotów gospodarczych, a co za tym idzie także na dynamikę rozwoju spółki ukraińskiej. Biorąc pod uwagę powyższe czynniki Zarząd VOTUM S.A. oczekuje dalszego wzrostu wyników w kolejnych okresach.

Wrocław, dnia 31 sierpnia 2016 r.

Podpisy Członków Zarządu:

.....
Dariusz Czyż – Prezes Zarządu

.....
Bartłomiej Krupa – Wiceprezes Zarządu

.....
Elżbieta Kupiec – Członek Zarządu

.....
Mirosław Greber – Członek Zarządu

Podpis osób sporządzających sprawozdanie:

.....
Anna Sulima-Kułatka – Główny Księgowy

.....
Marcin Wenzel – Specjalista ds. Konsolidacji