

RAPORT OKRESOWY

**za IV kwartał 2021 roku
obejmujący okres
od 1 października do 31 grudnia 2021**

Neptis Spółka Akcyjna



Raport sporządzony zgodnie z wymogami określonymi w załączniku nr 3 do Regulaminu Alternatywnego Systemu Obrotu (według stanu prawnego na dzień 1 marca 2020 roku) „Informacje bieżące i okresowe przekazywane w alternatywnym systemie obrotu na rynku NewConnect”.

Rolę Autoryzowanego Doradcy dla Neptis S.A. pełni Finanse Format sp. z o.o. z siedzibą w Poznaniu.

Poznań, 11 lutego 2022 roku

Spis treści

1. Podstawowe dane Emitenta	3
2. Nazwa (firma) i siedziba Autoryzowanego Doradcy.....	3
3. Skład zarządu i rady nadzorczej.....	3
4. Opis działalności Neptis S.A.....	4
5. Kwartalne skrócone sprawozdanie finansowe.....	8
5.1. Rachunek zysków i strat (wariant porównawczy).....	8
5.2. Rachunek zysków i strat (wariant kalkulacyjny).....	11
5.3. Bilans	12
5.4. Zestawienie zmian w kapitale własnym	14
5.5. Rachunek przepływów pieniężnych	14
6. Informacje o zasadach przyjętych przy sporządzaniu raportu, w tym informacje o zmianach stosowanych zasad (polityce) rachunkowości	15
7. Charakterystyka istotnych dokonań lub niepowodzeń emitenta w okresie, którego dotyczy raport, wraz z opisem najważniejszych czynników i zdarzeń, w szczególności o nietypowym charakterze, mających wpływ na osiągnięte wyniki.....	15
8. Stanowisko odnośnie możliwości zrealizowania publikowanych prognoz wyników na dany rok w świetle wyników zaprezentowanych w raporcie kwartalnym.	16
9. Opis stanu realizacji działań i inwestycji emitenta oraz harmonogram ich realizacji – w przypadku, gdy dokument informacyjny emitenta zawierał informacje, o których mowa w § 10 pkt 13a Załącznika 1 do Regulaminu Alternatywnego systemu Obrotu.....	16
10. Podjęte przez emitenta w obszarze rozwoju prowadzonej działalności inicjatywy nastawione na wprowadzenie rozwiązań innowacyjnych w przedsiębiorstwie - informacje na temat tej aktywności	16
11. Opis organizacji grupy kapitałowej, ze wskazaniem jednostek podlegających konsolidacji	16
12. Gdy emitent tworzy grupę kapitałową i nie sporządza skonsolidowanych sprawozdań finansowych – wskazanie przyczyn nie sporządzania takich sprawozdań.....	17
13. Informacje o strukturze akcjonariatu Emitenta ze wskazaniem akcjonariuszy posiadających, na dzień sporządzenia raportu, co najmniej 5% głosów na walnym zgromadzeniu	17
14. Informacja na temat liczby osób zatrudnionych przez emitenta w przeliczeniu na pełne etaty.....	17

1. Podstawowe dane Emitenta

Nazwa (firma) Emitenta:	Neptis Spółka Akcyjna
Forma prawna Emitenta:	Spółka Akcyjna
Kraj siedziby Emitenta:	Polska
Siedziba Emitenta:	Poznań
Adres Emitenta:	ul. Perkuna 25, 61-615 Poznań
Telefon:	+48 519 400 599
Adres biur Emitenta:	ul. Perkuna 25, 61-615 Poznań, ul. Piątkowska 161, 60-650 Poznań
Adres poczty elektronicznej:	relacje@neptis.pl
Adres głównej strony internetowej:	www.neptis.pl
Identyfikator klasyfikacji statystycznej:	REGON 300942514
Numer identyfikacji podatkowej:	NIP 9721187720

2. Nazwa (firma) i siedziba Autoryzowanego Doradcy

Nazwa (firma) Autoryzowanego Doradcy:	Finanse Format spółka z ograniczoną odpowiedzialnością
Adres do korespondencji:	ul. Brzozowa 55, 61-429 Poznań
Adres strony internetowej:	www.finanseformat.pl
Telefon:	+48 61 306 70 02
Telefaks:	+48 61 306 70 03
Adres poczty elektronicznej:	sekretariat@finanseformat.pl

3. Skład zarządu i rady nadzorczej

Zarząd	
Prezes Zarządu	Adam Tychmanowicz
Członek Zarządu	Dawid Krystian Nowicki
Członek Zarządu	Jakub Wesołowski
Rada Nadzorcza	
Przewodniczący Rady Nadzorczej	Krzysztof Krzysztofiak
Wiceprzewodniczący Rady Nadzorczej	Filip Maciej Kolendo
Członek Rady Nadzorczej	Mateusz Kolendo
Członek Rady Nadzorczej	Bartosz Grycz
Członek Rady Nadzorczej	Przemysław Szulakiewicz

4. Opis działalności Neptis S.A.

Neptis S.A. jest twórcą unikalnego komunikatora dla kierowców Yanosik. Będąc najszybciej i najpopularniejszą w Polsce aplikacją stosowaną przez kierowców, Yanosik ostrzega o aktualnej sytuacji na drodze: kontrolach prędkości, fotoradarach, wypadkach, patrolach nieoznakowanych oraz zagrożeniach. Szeroki zakres specjalizacji Neptis S.A. obejmuje także produkcję oraz dystrybucję innowacyjnych rozwiązań dla sektora B2C i B2B z obszaru nawigacji samochodowej, monitoringu pojazdów oraz systemów raportowania pracy pracowników mobilnych.

Segment B2B

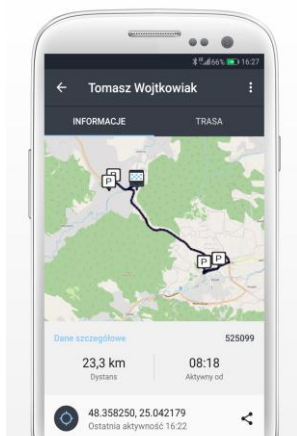
Działając od 2008 roku, w segmencie B2B Neptis stał się jednym z rynkowych liderów w zakresie świadczenia usługi monitoringu pojazdów dla sektora MSP. Dostarcza zarówno rozwiązania terminalowe wykorzystujące technologię GPS/GPRS, jak i dedykowane aplikacje dostępne na urządzenia mobilne z systemami Android oraz iOS.



Flotis.pl
monitoring pojazdów

FLOTIS (w wersji Smart Compact i OBD) to lokalizacja GPS i monitorowanie pojazdów w czasie rzeczywistym. Informacja o aktualnej pozycji pojazdu może być prezentowana online oraz offline.

Rozwiązanie FLOTIS jest dostępne w abonamencie rocznym, płatnym z góry przy zakupie urządzenia i pozwala na korzystanie z usługi zarówno w Polsce, jak i za granicą.



Flotismanager

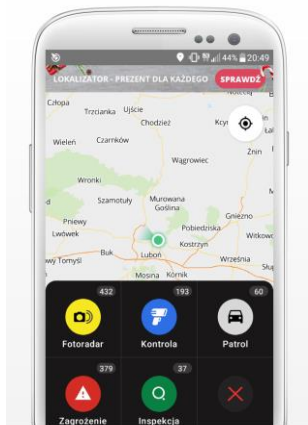
FLOTIS MANAGER to bezpłatna aplikacja przeznaczona dla administratorów flot oraz właścicieli firm. Dzięki aplikacji możliwe jest sprawdzenie pozycji pojazdów z poziomu smartfona czy tableta. Flotis Manager pozwala na monitorowanie aktualnej pozycji pracowników w pojazdach służbowych w czasie rzeczywistym na mapie, sprawdzenie szczegółów trasy m.in. takich jak prędkość, z jaką porusza się pojazd, długość trasy oraz czas przejazdu. Aplikacja dostępna jest dla urządzeń wyposażonych w system Android i iOS.

W segmencie B2B Spółka prowadzi także działalność opartą o formułę partnerstwa ze znanymi na rynku podmiotami powiązanych z branżą motoryzacyjną, która stwarza szerokie możliwości biznesowe dla Emitenta, są to m.in. operatorzy autostrad, dystrybutor paliw, branża motoryzacyjna oraz ubezpieczeń, Komenda Główna Policji lub Zarządy Dróg i Transportu w Polsce. Spółka przygotowuje także analizę danych dla podmiotów trzecich.

Prócz rozwijania oferty służącej bezpośrednio kierowcom i właścicielom flot, Spółka posiada także kompetencje w zakresie analizy ruchu użytkowników, które wykorzystuje przy tworzeniu rozwiązań nawigacyjnych oraz prac kartograficznych. Z gromadzonych przez Neptis danych o natężeniu ruchu korzystają media regionalne i ogólnopolskie, jak na przykład Onet.pl, WP.pl, Interia.pl, TVP, Polsat, TVN.

Segment B2C

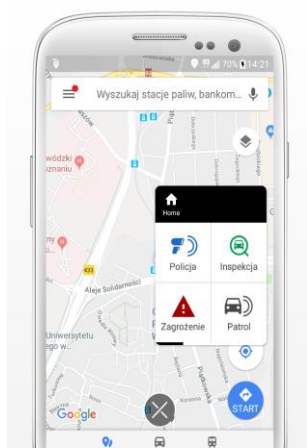
YANOSIK to najskuteczniejszy komunikator informujący o zdarzeniach na drodze, m. in. wypadkach, robotach drogowych, pojazdach blokujących jezdnię, fotoradarach, kontrolach prędkości, kontrolach Inspekcji Transportu Drogowego (ITD) i nieoznakowanych patrolach Policji.



yanosik.pl
MANDATY NAM NIE PO DRODZE

YANOSIK, jako aplikacja na smartfony jest już nie tylko komunikatorem dla kierowców. W przypadku bezpłatnej aplikacji mobilnej rola Yanosika zwiększa się o kolejną, bardzo przydatną kierowcy funkcję, jaką jest nawigacja. Unikalność rozwiązania opiera się na tym, że jest to nawigacja online. Wiąże się to z szeregiem korzyści. Przede wszystkim kierowca ma dostęp do stale aktualizowanej mapy. Trasy w nawigacji wyznaczane są w oparciu o bieżące dane o natężeniu ruchu (technologia Smart Traffic), które pozyskiwane są z aplikacji i urządzeń Yanosik, z którymi użytkownicy przemieszczają się po całej Polsce. Dzięki temu użytkownicy Yanosika mogą sprawnie ominąć zakorkowane drogi. W przypadku aplikacji na Androidzie użytkownicy mogą skorzystać również z funkcji wideorejestratora, bez kupowania dodatkowego sprzętu.

Dodatkowo, użytkownicy Yanosika mogą za pomocą aplikacji płacić za parkingi, korzystać z funkcji asystenta kierowcy na autostradzie oraz polecać lokale gastronomiczne. Dzięki niej otrzymują informacje o zdarzeniach na autostradzie, kosztach przejazdu, czy odległości od stacji benzynowej. Mogą również liczyć na pomoc w zakresie informacji o cenach na stacjach paliw czy opinii o przydrożnych punktach gastronomicznych, a także sprawdzić ofertę na składkę OC lub dodać elektroniczną polisę ubezpieczeniową. Niejednokrotnie podróżujący z aplikacją mogą skorzystać z unikatowej oferty ubezpieczeń 'YU!'. To pierwsza, powszechna oferta bazująca na najnowocześniejszym rozwiązaniu, które uzależnia cenę ubezpieczenia od stylu jazdy. Celem ubezpieczenia YU! Jest docenienie kierowców, którzy jeżdżą bezpiecznie. Właśnie do nich, za pośrednictwem aplikacji mobilnej Yanosik, trafi oferta najtańszego ubezpieczenia OC. Bezpieczni kierowcy otrzymają indywidualną ofertę. Kolejną przydatną funkcją jest możliwość sprawdzenia wartości swojego pojazdu i wystawienie z poziomu aplikacji ogłoszenia o jego sprzedaży w serwisie Allegro. Aplikacja Yanosik dostępna jest na platformie iOS oraz Android.



YetiWay

YetiWay to komunikator drogowy, który będzie wyświetlany w formie, znanej już z Yanosika, pływającej ikony. Dzięki temu aplikacja jest funkcjonalna i prosta w obsłudze. Jednak to nie jedyna zaleta zastosowanego minimalizmu. Mianowicie, kierowcy mogą jednocześnie korzystać z systemu Yanosik, czyli zgłaszać i otrzymywać informacje o bieżącej sytuacji na drodze oraz używać dowolnej nawigacji dostępnej na rynku mobilnym. Dla dodatkowego ułatwienia w ustawieniach aplikacji można zaznaczyć opcję autostartu, by YetiWay włączał się automatycznie po uruchomieniu ulubionej nawigacji. Dodając zgłoszenia za pomocą aplikacji, użytkownicy zostawiają zatem swój ślad, informując tym samym innych kierowców o bieżącej sytuacji na drodze. Aplikacja YetiWay dostępna jest dla systemu Android.



Y24 to aplikacja, która po połączeniu z urządzeniami Yanosik XS, GT, GTR lub GTS umożliwia podgląd dodatkowych opcji, takich jak np. podgląd pozycji pojazdu na mapie.



YANOSIK GTR to kompaktowych rozmiarów terminal posiada podświetlaną, wygodną w użytkowaniu klawiaturę z fizycznymi przyciskami. Oprócz przycisków do zgłaszania zdarzeń drogowych, wyposażony jest również w klawisze do ich potwierdzania i odwoływania, oraz w 3 guziki funkcyjne, które pozwalają na skorzystanie z dodatkowych opcji urządzenia. Kolorowy, czytelny wyświetlacz prezentuje m.in. zdarzenia drogowe, aktualną prędkość czy ograniczenia prędkości przy fotoradarach. Yanosik GTR nie wymaga montażu, zasilany jest przy pomocy złącza microUSB.



YANOSIK XS to najnowsza odsłona najpopularniejszego komunikatora drogowego. Dzięki niewielkim rozmiarom i łatwemu podłączeniu stanowi idealny gadżet dla każdego kierowcy.



YANOSIK S-clusive by GTR to kolejna odsłona najpopularniejszego komunikatora dla kierowców, która wzbogacona jest o dodatkowe opcje. Specjalna edycja modelu Yanosik GTR, oferująca dożywotnią transmisję danych. Dzięki temu możemy już zawsze korzystać z możliwości systemu powiadomień Yanosik, bez potrzeby regularnego przedłużania abonamentu.

Urządzenia Yanosik działają na podstawie wykupionego abonamentu. Okres ważności to 6 miesięcy (dla urządzenia Yanosik DVR) oraz 12 lub 24 miesiące (dla urządzenia Yanosik R, GT, GTR, GTS, PRO oraz Flotis GO). Dla urządzeń Yanosik S-clusive i Yanosik XS przewidziana jest transmisja bezterminowa.



YANOSIK CONNECT to minikomputer pokładowy, który umożliwia szybką i prostą w obsłudze diagnostykę wstępną pojazdu, z dostępem do danych historycznych. Urządzenie wpina się do gniazda OBD II w aucie. Za pośrednictwem bluetooth łączy się ono z aplikacją Yanosik na smartfonie, przekazując statystyki dotyczące pojazdu.

Oprócz systemu YANOSIK, Spółka oferuje korzystanie z rozwiązań takich jak Yanosik Autoplac:



YANOSIK AUTOPLAC to motoryzacyjny serwis ogłoszeniowy, który jako jedyny w Polsce umożliwia darmową publikację ogłoszeń bez limitów czasowych. Ogłoszenia zawierają zweryfikowane informacje o numerze VIN pojazdu, wynikach przeglądów technicznych oraz przebiegu. Serwis znajduje się pod adresem www.autoplac.pl, jest także dostępny w formie aplikacji mobilnej dla użytkowników platformy Android.



Yanosik Alert to kompaktowy pilot zintegrowany z aplikacją Yanosik, który informuje sygnałami świetlnymi i dźwiękowymi o zdarzeniu widocznym w aplikacji. Urządzenie włącza się automatycznie, więc nie ma ryzyka, że użytkownik zapomni je włączyć.

Poniżej przedstawiono dane dotyczące liczby pobrań aplikacji Yanosik (narastająco).

Stan na dzień	IOS	Android	Razem
31-12-2020	1,59 mln	15,09 mln	17,72 mln
31-03-2021	1,65 mln	15,65 mln	17,97 mln
30-06-2021	1,69 mln	16,32 mln	18,01 mln
30-09-2021	1,98 mln	18,89 mln	21,91 mln
31-12-2021	2,08 mln	19,54 mln	22,67 mln

Źródło: Emitent

*Emitent podjął decyzję o zaprzestaniu wspierania niszowych platform: BlackBerry oraz WP ze względu na chęć rozwijania perspektywicznych platform m.in.: Android, IOS.

5. Kwartałne skrócone sprawozdanie finansowe

5.1. Rachunek zysków i strat (wariant porównawczy)

Rachunek zysków i strat (wariant porównawczy)				
Dane za okres	Od 01.01.2021	Od 01.10.2021	Od 01.01.2020	Od 01.10.2020
	do 31.12.2021	do 31.12.2021	do 31.12.2020	do 31.12.2020
A. Przychody netto ze sprzedaży i z równane z nimi, w tym:	28 058 318,05	8 903 509,73	20 849 224,95	5 406 243,16
- od jednostek powiązanych	0,00	0,00	0,00	0,00
I. Przychody netto ze sprzedaży produktów	12 776 533,70	3 747 512,94	9 024 539,61	2 260 635,72
II. Zmiana stanu produktów (zwiększenie – wartość dodatnia, zmniejszenie – wartość ujemna)	-20 000,00	-20 000,00	-60 000,00	-60 000,00
III. Koszt wytworzenia produktów na własne potrzeby jednostki	0,00	0,00	22 895,68	10,00
IV. Przychody netto ze sprzedaży towarów i materiałów	15 301 784,35	5 175 996,79	11 861 789,66	3 205 597,44
B. Koszty działalności operacyjnej	27 645 787,47	8 869 137,63	21 201 913,44	5 219 103,94
I. Amortyzacja	1 280 275,77	376 219,49	1 310 085,29	342 631,50
II. Zużycie materiałów i energii	1 017 511,88	440 354,78	542 154,58	223 235,50
III. Usługi obce	11 244 651,70	3 398 645,89	7 872 687,93	1 602 124,68
IV. Podatki i opłaty, w tym:	19 277,49	8 629,06	36 175,62	1 369,35
– podatek akcyzowy	0,00	0,00	0,00	0,00
V. Wynagrodzenia	4 672 277,91	1 428 272,18	3 263 276,10	916 810,94
VI. Ubezpieczenia społeczne i inne świadczenia	980 620,68	374 688,24	579 385,57	162 588,92
- emerytalne	0,00	0,00	313 470,95	313 470,95
VII. Pozostałe koszty rodzajowe	77 607,89	25 866,91	118 399,38	18 097,51
VIII. Wartość sprzedanych towarów i materiałów	8 353 564,15	2 816 461,08	7 479 748,97	1 952 245,54
C. Zysk (strata) ze sprzedaży (A-B)	412 530,58	34 372,10	-352 688,49	187 139,22
D. Pozostałe przychody operacyjne	1 605 149,26	282 283,60	1 430 013,34	533 269,18
I. Zysk ze zbycia niefinansowych aktywów trwałych	0,00	0,00	80 941,46	80 941,46
II. Dotacje	1 351 282,54	165 067,26	1 087 772,03	356 322,60
III. Aktualizacja wartości aktywów niefinansowych	0,00	0,00	0,00	0,00
IV. Inne przychody operacyjne	253 866,72	117 216,34	261 299,85	96 005,12
E. Pozostałe koszty operacyjne	324 103,93	158 076,91	384 778,58	328 493,18
I. Strata ze zbycia niefinansowych aktywów trwałych	0,00	0,00	0,00	0,00
II. Aktualizacja wartości aktywów niefinansowych	0,00	0,00	75 683,53	75 683,53
III. Inne koszty operacyjne	324 103,93	158 076,91	309 095,05	252 809,65
F. Zysk (strata) z działalności operacyjnej (C+D-E)	1 693 575,91	158 578,79	692 546,27	391 915,22
G. Przychody finansowe	175 771,75	46 110,93	95 092,21	35 520,50

I. dywidendy i udziały w zyskach, w tym:	0,00	0,00	0,00	0,00
a) od jednostek powiązanych w tym:	0,00	0,00	0,00	0,00
- w których jednostka posiada zaangażowanie w kapitale	0,00	0,00	0,00	0,00
b) od jednostek powiązanych w tym:	0,00	0,00	0,00	0,00
- w których jednostka posiada zaangażowanie w kapitale	0,00	0,00	0,00	0,00
II. Odsetki, w tym:	100 088,22	31 139,18	77 455,01	19 267,41
-od jednostek powiązanych	0,00	0,00	0,00	0,00
III. Zysk ze zbycia inwestycji		0,00	0,00	0,00
IV. Aktualizacja wartości inwestycji	75 683,53	14 971,75	0,00	0,00
V. Inne	0,00	0,00	17 637,20	16 253,09
H. Koszty finansowe	47 950,18	-8 328,41	25 775,67	17 646,52
I. Odsetki, w tym	12 348,07	1 230,38	16 175,70	8 046,55
-od jednostek powiązanych	0,00	0,00	0,00	0,00
II. Strata ze zbycia inwestycji	0,00	0,00	0,00	0,00
III. Aktualizacja wartości inwestycji	0,00	0,00	0,00	0,00
IV. Inne	35 602,11	-9 558,79	9 599,97	9 599,97
I. Zysk (strata) brutto (I±J)	1 821 397,48	213 018,13	761 862,81	409 789,20
J. Podatek dochodowy	116 805,00	94 383,00	139 018,98	77 801,98
K. Pozostałe obowiązkowe zmniejszenia zysku (zwiększenia straty)	0,00	0,00	0,00	0,00
L. Zysk (strata) netto (K-L-M)	1 704 592,48	118 635,13	622 843,83	331 987,22

Źródło: Emitent

W IVQ 2021 roku, Spółka osiągnęła **przychody ze sprzedaży** w wysokości ok. 8.903,5 tys. zł, co w stosunku do wyniku za IVQ 2020 roku, który wynosił ok. 5.406,2 tys. zł, stanowi wzrost o ok. 3.497,3 tys. zł, tj. ok 64,7%.

W pozycji **Przychody netto ze sprzedaży produktów** w IVQ 2021 roku spółka odnotowała wzrost o ok 1.486,9 tys. zł (65,8%) - z kwoty ok. 2.260,6 tys. zł w IVQ 2020 roku, do ok. 3.747,5 tys. zł w IVQ 2021 roku.

Pozycja ta obejmuje głównie przychody z wyemitowanych w aplikacji reklam, sprzedaży abonamentów Flotis oraz aktualizacji dla komunikatorów Yanosik. Ponadto uwzględnia przychody ze świadczonych usług marketingowych, informatycznych, usług udostępniania i sprzedaży danych, a także prowizji z tytułu umów ubezpieczeniowych zawartych przez aplikację Yanosik.

Przychody netto ze sprzedaży towarów i materiałów w IVQ 2021 roku obejmują przede wszystkim sprzedaż urządzeń Yanosik GTR, GTR S-clusive, XS oraz Flotis Smart Compact, Flotis OBD, Yanosik Alert, a także sprzedaż elementów do produkcji urządzeń.

Pozycja w IVQ 2021r. wynosiła ok. 5.176,0 tys. zł, a w IVQ 2020 r. ok. 3.205,6 tys. zł. Różnica wyniosła ok. 1.970,4 tys. zł (61,5%). Wzrost sprzedaży spowodowany jest między innymi zmianą przepisów ruchu drogowego – zwiększenia wysokości mandatów za przekroczenie prędkości i inne wykroczenia drogowe. Ponadto wpływ miało również zintegrowanie urządzeń Emitenta z systemem E-Toll, przez co wzrosło zainteresowanie urządzeniami z grupy FLOTIS. Różnica między kwartałami lat 2020 i 2021 wywołała też inna sytuacja rynkową. W IVq 2020 roku w wyniku pandemii Covid-19 można było zaobserwować zachowawczość uczestników rynku w zakupie dóbr luksusowych, do których można zaliczyć urządzenia oferowane przez Emitenta,. Obecnie, pomimo nadal trwającej pandemii, nie są wprowadzane rozwiązania typu lockdown, co wpłynęło na zmianę sytuacji rynkowej – można zaobserwować ustabilizowanie się działalności branż korzystających z rozwiązań oferowanych przez Spółkę.

Pandemia Covid-19 miała wpływ również na niestabilną sytuację na rynku komponentów – spowodowała zakłócenia łańcuchów dostaw towarów, co z kolei miało wpływ na istotne ograniczenie produkcji urządzeń dla Spółki.

Odpowiedzią zarządu na ww. sytuację była decyzja o podniesieniu ceny sprzedaży urządzeń oraz ograniczenie sprzedaży do partnerów handlowych i jednocześnie zintensyfikowanie sprzedaży detalicznej, gdzie marża jest wyższa. Jednocześnie Spółka wprowadziła do oferty nowe urządzenie – Yanosik Alert, które cieszy się dużą popularnością wśród klientów.

Wzrost cen towarów i wprowadzenie do oferty nowego urządzenia wpłynęły na wzrost w pozycji **Wartość sprzedanych towarów i materiałów** z ok. 1.952,2 tys. zł w IVQ 2020 roku do poziomu 2.816,5 tys. zł w IVQ 2021 roku, tj. o ok. 864,2 tys. zł (44,3%) przy jednoczesnym wzroście rentowności.

Pozycja **Amortyzacja** w IVQ 2021 roku stanowiła wartość 376,2 tys. zł. a IVQ 2020 roku wynosiła 342,6 tys. zł.

Pozycja uwzględnia m.in. amortyzację zakończonych i przyjętych na Wartości Niematerialne i Prawne (koszty zakończonych prac rozwojowych) projektów: w kwietniu 2018 roku projektu PROFIL KIEROWCY (o wartości ok. 3.547,0 tys. zł), w kwietniu 2019 r. projekt, licencje oraz środek trwały związane z projektem TERMINAL YANOSIK (o wartości ok. 830,0 tys. zł), zakończony w kwietniu 2020 projekt ROZWÓJ APLIKACJI YANOSIK (o wartości ok. 532.5 tys. zł), a także zakończony we wrześniu 2021 roku projekt AUTOPLAC (o wartości ok. 1.422,5 tys. zł).

Pozycja **Usługi obce** w IVQ 2020 roku wynosiła ok. 1.602,1 tys. zł, a w IVQ 2021 roku ok. 3.398,6 tys. zł, tj. wzrosła o ok. 1.796,5 4 tys. zł (112,1%). Wzrost ten wynika między innymi z powrotu Spółki do trybu działalności sprzed pandemii Covid-19, a także z podjęciem współpracy z dodatkowymi usługodawcami w obszarze IT.

Pozycja uwzględnia m.in. usługi łączności (głównie transmisja danych do urządzeń), informatyczne (m.in. wynajem i utrzymanie przestrzeni dyskowej), transportowe, reklamowe, marketingowe i doradcze oraz koszty wynajmu powierzchni biurowej.

Pozycja **Wynagrodzenia** w IVQ 2020 roku wynosiła ok. 916,8 tys. zł, a w IVQ 2021 roku ok. 1.428,3 tys. zł, tj. nastąpił wzrost o ok. 511,4 tys. zł, tj. o ok. 55,8%, na który wpływ miało przede wszystkim zwiększenie zatrudnienia w Spółce oraz wzrost średniej wysokości wynagrodzenia. Ponadto wpływ na wzrost kosztów wynagrodzeń miało ujęcie wynagrodzeń pracowników wcześniej oddelegowanych do dedykowanych projektów, a którzy w IVQ 2021 powrócili do poprzednich obowiązków. Dodatkowo w porównaniu z rokiem poprzednim, nastąpiła zmiana wynagrodzeń zarządu.

W pozycji **Pozostałe koszty operacyjne** odnotowano spadek o wartości ok. 170,4 tys. zł (51,9%), z ok 328,5 tys. zł w IVQ 2020, do ok 158,1 tys. zł w IVQ 2021, który wynika między innymi z utworzenia w 2020 roku rezerwy na koszty najmu oraz na koszty towarów nierotujących.

Pozostałe przychody operacyjne w IVQ 2020 roku wyniosły ok. 533,3 tys. zł, a w IVQ 2021 roku ok. 282,3 tys. zł.

Zmniejszenie w obszarze pozostałych przychodów operacyjnych wynika głównie ze zmiany w pozycji **Dotacje**. Wiąże się to z otrzymaniem w IVQ 2020 r. dotacji na kapitał obrotowy w ramach pomocy rządowej w zwalczaniu skutków epidemii Covid-19.

Zysk netto w IVQ 2020 roku wynosił około 332,0 tys. zł, natomiast w IVQ 2021 odnotowano zysk o wartości ok. 118,6 tys. zł.

5.2 Rachunek zysków i strat (wariant kalkulacyjny)

Rachunek zysków i strat (wariant kalkulacyjny)				
Dane za okres	Od 01.01.2021	Od 01.10.2021	Od 01.01.2020	Od 01.10.2020
	do 31.12.2021	do 31.12.2021	do 31.12.2020	do 31.12.2020
A. PRZYCHODY NETTO ZE SPRZEDAŻY PRODUKTÓW, TOWARÓW I MATERIAŁÓW, w tym:	28 078 318,05	8 923 509,73	20 826 329,27	5 383 347,48
- od jednostek powiązanych				
I. Przychody netto ze sprzedaży produktów	12 776 533,70	3 747 512,94	8 964 539,61	2 177 750,04
II. Przychody netto ze sprzedaży towarów i materiałów	15 301 784,35	5 175 996,79	11 861 789,66	3 205 597,44
B. KOSZTY SPRZEDANYCH PRODUKTÓW, TOWARÓW I MATERIAŁÓW	8 340 440,59	2 803 337,52	7 456 853,29	1 929 349,86
- jednostkom powiązanych				
I. Koszt wytworzenia sprzedanych produktów	20 000,00	20 000,00	-22 895,68	-22 895,68
II. Wartość sprzedanych towarów i materiałów	8 320 440,59	2 783 337,52	7 479 748,97	1 952 245,54
C. ZYSK (STRATA) BRUTTO ZE SPRZEDAŻY (A-B)	19 737 877,46	6 120 172,21	13 369 475,98	3 453 997,62
D. KOSZTY SPRZEDAŻY	9 797 551,26	2 770 416,30	6 885 184,83	1 634 923,14
E. KOSZTY OGÓLNEGO ZARZĄDU	9 527 795,62	3 315 383,81	6 836 979,64	1 631 935,26
F. ZYSK/STRATA ZE SPRZEDAŻY (C-D-E)	412 530,58	34 372,10	-352 688,49	187 139,22
G. POZOSTAŁE PRZYCHODY OPERACYJNE	1 605 149,26	282 283,60	1 430 013,34	533 269,18
I. Zysk z tytułu rozchodu niefinansowych aktywów trwałych	0,00	0,00	80 941,46	80 941,46
II. Dotacje	1 351 282,54	165 067,26	1 087 772,03	356 322,60
III. Aktualizacja wartości aktywów niefinansowych				
IV. Inne przychody operacyjne	253 866,72	117 216,34	261 299,85	96 005,12
H. POZOSTAŁE KOSZTY OPERACYJNE	324 103,93	158 076,91	384 778,58	328 493,18
I. Strata z tytułu rozchodu niefinansowych aktywów trwałych				
II. Aktualizacja wartości aktywów niefinansowych	0,00	0,00	75 683,53	75 683,53
III. Inne koszty operacyjne	324 103,93	158 076,91	309 095,05	252 809,65
I. ZYSK (STRATA) Z DZIAŁALNOŚCI OPERACYJNEJ (F+G-H)	1 693 575,91	158 578,79	692 546,27	391 915,22
J. PRZYCHODY FINANSOWE	175 771,75	46 110,93	95 092,21	35 520,50
I. Dywidendy i udziały w zyskach, w tym:				
a) od jednostek powiązanych				
- w których jednostka posiada zaangażowanie w kapitale				
b) od jednostek pozostałych, w tym:				
- w których jednostka posiada zaangażowanie w kapitale				
II. Odsetki, w tym:	100 088,22	31 139,18	77 455,01	19 267,41
- od jednostek powiązanych				
III. Zysk z tytułu rozchodu aktywów finansowych, w tym:				
- w jednostkach powiązanych				
IV. Aktualizacja wartości aktywów finansowych	75 683,53	14 971,75	0,00	0,00
V. Inne			17 637,20	16 253,09

K. KOSZTY FINANSOWE	47 950,18	-8 328,41	25 775,67	17 646,52
I. Odsetki, w tym:	12 348,07	1 230,38	16 175,70	8 046,55
- dla jednostek powiązanych				
II. Strata z tytułu rozchodu aktywów finansowych, w tym:				
- w jednostkach powiązanych				
IV. Aktualizacja wartości aktywów finansowych				
IV. Inne	35 602,11	-9 558,79	9 599,97	9 599,97
L. ZYSK (STRATA) BRUTTO (I+J-K)	1 821 397,48	213 018,13	761 862,81	409 789,20
M. PODATEK DOCHODOWY	116 805,00	94 383,00	139 018,98	77 801,98
N. POZOSTAŁE OBOWIĄZKOWE ZMNIĘSZENIA ZYSKU (ZWIĘKSZENIA STRATY)				
O. ZYSK (STRATA) NETTO (L-M-N)	1 704 592,48	118 635,13	622 843,83	331 987,22

Źródło: Emitent

5.3. Bilans

Aktywa		
Stan na dzień	31.12.2021	31.12.2020
A. Aktywa trwałe (I+II+III+IV+V)	3 932 998,66	4 432 847,61
I. Wartości niematerialne i prawne	2 616 976,80	2 401 875,68
II. Rzeczowe aktywa trwałe	264 000,13	229 028,96
III. Należności długoterminowe	2 150,00	2 150,00
IV. Inwestycje długoterminowe	5 000,00	5 000,00
V. Długoterminowe rozliczenia międzyokresowe	1 044 871,73	1 794 792,97
B. Aktywa obrotowe (I+II+III+IV)	12 671 515,56	10 196 459,13
I. Zapasy	2 535 098,88	2 386 697,08
II. Należności krótkoterminowe	3 437 415,09	2 757 925,10
III. Inwestycje krótkoterminowe	6 600 302,12	4 922 985,19
IV. Krótkoterminowe rozliczenia międzyokresowe	98 699,47	128 851,76
C. Należne wpłaty na kapitał (fundusz) podstawowy	0,00	0,00
D. Udziały (akcje) własne	0,00	0,00
Aktywa Razem (A+B)	16 604 514,22	14 629 306,74

Źródło: Emitent

Wartości niematerialne i prawne zwiększyły się o ok. 215,1 tys. zł (ok. 8,9%). Na koniec IVQ 2020 roku wartości niematerialne i prawne wynosiły ok. 2.401,9 tys. zł a na koniec IVQ 2021 roku wyniosły ok. 2.616,9 tys. zł. Pozycja uwzględnia przede wszystkim zakończone i przyjęte na WNIIP (koszty zakończonych prac rozwojowych) projekty: w kwietniu 2018 roku projektu PROFIL KIEROWCY, w kwietniu 2019 TERMINAL YANOSIK, w kwietniu 2020 ROZWÓJ APLIKACJI YANOSIK oraz we wrześniu 2021 projekt AUTOPLAC.

Projekt PROFIL KIEROWCY został przyjęty w wartości ok. 3.547,0 tys., projekt TERMINAL YANOSIK w wartości ok. 830,0 tys. zł, projekt ROZWÓJ APLIKACJI YANOSIK został przyjęty w kwocie ok. 532,4 tys. zł. a projekt AUTOPLAC został przyjęty w kwocie ok. 1.422,5 tys. zł.

Rzeczowe aktywa trwałe wyniosły ok. 229,0 tys. zł na koniec IVQ 2020 roku i ok. 264,0 tys. zł na koniec IVQ 2021 roku. Pozycja uwzględnia m.in. wartość samochodów służbowych.

W pozycji **Długoterminowe rozliczenia międzyokresowe** odnotowano spadek z 1.794,8 tys. zł na koniec IVQ 2020 roku do ok. 1.044,9 tys. zł na koniec IVQ 2021 roku, spowodowany przeksięgowaniem wartości projektu AUTOPLAC na WNiP. Pozycja obejmuje również aktywa z tytułu odroczonego podatku dochodowego.

Wartość pozycji **Zapasy** zwiększyła się z ok. 2.386,7 tys. zł na koniec IVQ 2020 roku do ok. 2.535,1 tys. zł.

Wartość pozycji **Należności krótkoterminowe** wzrosła z ok. 2.758,0 tys. zł na koniec IVQ 2020 roku do ok. 3.437,4 tys. zł na koniec IVQ 2021 roku, tj. o ok. 679,5 tys. zł tj. 24,6%. Na należności krótkoterminowe składały między innymi należności z tytułu dostaw i usług ok. 3.437,42 tys. zł, należności publiczno-prawne ok. 30,6 tys. zł.

Inwestycje krótkoterminowe wyniosły na koniec IVQ 2021 roku ok 6.600,3 tys. zł, tj. o ok. 1.677,3 tys. zł więcej niż w IVQ 2020 roku, kiedy wynosiły ok. 4.923,0 tys. zł. Pozycja uwzględnia środki na rachunkach bankowych i w kasie Spółki, a także udzielone pożyczki.

Krótkoterminowe rozliczenia międzyokresowe - wartość pozycji na koniec IVQ 2021 wyniosła 98,7 tys. zł., a w IVQ 2020 roku 128,9 tys. zł. Pozycja obejmuje międzyokresowe rozliczenia czynne kosztów.

Pasywa		
Stan na dzień	31.12.2021	31.12.2020
A. Kapitał (fundusz) własny (I+II+III+IV+V+VI+VII)	6 760 729,37	5 056 136,89
I. Kapitał (fundusz) podstawowy	100 000,00	100 000,00
II. Kapitał (fundusz) zapasowy	4 719 564,47	4 096 720,64
III. Kapitał (fundusz) z aktualizacji wyceny	0,00	0,00
IV. Pozostałe kapitały (fundusze) rezerwowe	0,00	0,00
V. Zysk (strata) z lat ubiegłych	236 572,42	236 572,42
VI. Zysk (strata) netto	1 704 592,48	622 843,83
VII. Odpisy z zysku netto w ciągu roku obrotowego (wielkość ujemna)	0,00	0,00
B. Zobowiązania i rezerwy na zobowiązania (I+II+III+IV)	9 843 784,85	9 573 169,85
I. Rezerwy na zobowiązania	506 815,06	597 764,06
II. Zobowiązania długoterminowe	172 753,36	978 935,78
III. Zobowiązania krótkoterminowe	3 386 548,01	2 786 155,95
IV. Rozliczenia międzyokresowe	5 777 668,42	5 210 314,06
Pasywa Razem (A+B)	16 604 514,22	14 629 306,74

Źródło: Emitent

Pozycja **Rezerwy na zobowiązania** spadła o około 90,9 tys. zł (ok. 15,2%). Na koniec IVQ 2021 roku wartość rezerw na zobowiązania wyniosła ok. 506,8 tys. zł, na koniec IVQ 2020 roku ok. 597,8 tys. zł. Wiąże się to z utworzonymi rezerwami na świadczenia emerytalne i rentowe, a także rezerwami z tytułu odroczonego podatku dochodowego.

Zobowiązania długoterminowe na koniec IVQ 2021 roku wyniosły ok. 172,8 tys. zł, co stanowi spadek o ok. 806,2 tys. zł tj. 82,4% w stosunku do IVQ 2020 roku gdzie pozycja wynosiła 978,9 tys. zł. Pozycja ta obejmuje nieumorzoną długoterminową część otrzymanej w 2020 roku subwencji PFR podlegającej spłacie.

Na pozycję **Zobowiązania krótkoterminowe**, która wyniosła ok. 3.386,7 tys. zł na koniec IVQ 2021 roku składały się między innymi zobowiązania z tytułu dostaw i usług ok. 2.084,23 tys. zł,

zobowiązania wobec ZUS i fiskalne ok. 589,8 tys. zł i zobowiązania z tytułu wynagrodzeń ok. 353,66 tys. zł, a także kredyty i pożyczki – krótkoterminowa część pożyczki z PFR – ok. 345,5 tys. zł.

Pozycji **Rozliczenia międzyokresowe** wzrosła z ok. 5.210,3 tys. zł na koniec IVQ 2020 roku do ok. 5.777,7 tys. zł na koniec IVQ 2021 roku, tj. o ok. 567,4 tys. zł. W pozycji rozliczenia międzyokresowe zostały ujęte przychody przyszłych okresów, na które składają się opłacone już kasowo abonamenty dotyczące okresów przyszłych, tj. część przychodów nieujmowana obecnie w rachunku zysków i strat. Ze względu na fakt, iż pozycja ta obejmuje zarówno abonamenty do nowych urzędzeń, jak i abonamenty odnawiane, dynamika wzrostu jest większa niż dynamika sprzedaży urzędzeń. Oczekuje się, że w kolejnych okresach pozycja będzie wykazywała dalszą tendencję zwyżkową ze względu na systematyczne powiększanie się bazy klientów korzystających z produktów Emitenta z wykorzystaniem urzędzeń, w których skończył się abonament aktywowany w chwili zakupu oraz poszerzaniem atrakcyjnej oferty na abonamenty długoterminowe.

W *Rozliczeniach Międzyokresowych* uwzględniono także dofinansowania otrzymane z funduszy Unii Europejskiej do zakończonych projektów PROFIL KIEROWCY (krótkoterminowe RMP ok. 440,4 tys. zł, długoterminowe ok. 146,8 tys. zł) oraz do zakończonego projektu TERMINAL YANOSIK (krótkoterminowe RMP ok. 76,2 tys. zł, długoterminowe ok. 15,2 tys. zł). Kwoty dofinansowań będą zaliczane do przychodów proporcjonalnie do okresu amortyzacji projektów.

5.4. Zestawienie zmian w kapitale własnym

Zestawienie zmian kapitale (funduszu) własnym				
Dane za okres	01.10.2021	01.01.2021	01.10.2020	01.01.2020
	31.12.2021	31.12.2021	31.12.2020	31.12.2020
I. Kapitał (fundusz) własny na początek okresu (BO)	6 642 094,24	5 056 136,89	4 287 616,42	4 196 720,64
I.a. Kapitał (fundusz) własny na początek okresu (BO), po korektach	6 642 094,24	5 056 136,89	4 287 616,42	4 433 293,06
II. Kapitał (fundusz) własny na koniec okresu (BZ)	6 645 729,37	6 760 729,37	5 056 136,89	5 056 136,89
III. Kapitał (fundusz) własny, po uwzględnieniu proponowanego podziału zysku (pokrycia straty)	6 645 729,37	6 645 729,37	5 056 136,89	5 056 136,89

Źródło: Emitent

5.5. Rachunek przepływów pieniężnych

Rachunek przepływów pieniężnych (metoda pośrednia)				
Dane za okres	Od 01.01.2021	Od 01.10.2021	Od 01.01.2020	Od 01.10.2020
	do 31.12.2021	do 31.10.2021	do 31.12.2020	do 31.10.2020
A. Przepływy środków pieniężnych z działalności operacyjnej				
I. Zysk (strata) netto	1 704 592,48	118 635,13	622 843,83	156 876,55
II Korekty razem	1 512 402,21	1 853 415,02	1 668 184,68	-58 990,05
III. Przepływy pieniężne netto z działalności operacyjnej (I±II)	3 216 994,69	1 972 050,15	2 291 028,51	97 886,50
B. Przepływy środków pieniężnych z działalności inwestycyjnej				
I. Wpływy	2 691 041,51	1 405 569,73	649 859,82	381 828,04
II. Wydatki	4 630 348,06	900 000,00	1 456 662,04	
III. Przepływy pieniężne netto z działalności inwestycyjnej (I-II)	-1 939 306,55	505 569,73	-806 802,22	381 828,04
C. Przepływy środków pieniężnych z działalności finansowej				
I. Wpływy	0,00	0,00	1 382 027,00	191 254,55
II. Wydatki	185 101,45	173 983,76	85 200,92	539,55

III. Przepływy pieniężne netto z działalności finansowej (I-II)	-185 101,45	-173 983,76	1 296 826,08	190 715,00
D. Przepływy pieniężne netto, razem (A.III±B.III±C.III)	1 092 586,69	2 303 636,12	2 781 052,37	670 429,54
E. Bilansowa zmiana stanu środków pieniężnych, w tym:	1 092 586,69	2 303 636,12	2 781 052,37	670 429,54
-zmiana środków pieniężnych z tytułu różnic kursowych	-2 161,26	-1 128,34	0,00	0,00
F. Środki pieniężne na początek okresu	3 753 381,89	2 541 299,54	972 329,53	3 133 114,21
G. Środki pieniężne na koniec okresu (F±D), w tym:	4 843 807,32	4 843 807,32	3 753 381,90	3 753 381,90
- o ograniczonej możliwości dysponowania				

Źródło: Emitent

6. Informacje o zasadach przyjętych przy sporządzaniu raportu, w tym informacje o zmianach stosowanych zasad (polityce) rachunkowości

Sprawozdanie zostało sporządzone zgodnie z ustawą o rachunkowości z dnia 29 września 1994 r z późniejszymi zmianami oraz na podstawie zasad polityki rachunkowości wprowadzonych przez kierownika jednostki zarządzeniem z dn. 30.10.2012r, z uwzględnieniem zmian w polityce rachunkowości z dnia 30 września 2019 roku.

Sprawozdanie finansowe Emitenta zostało sporządzone przy założeniu kontynuowania działalności gospodarczej w dającej się przewidzieć przyszłości i nie istnieją okoliczności wskazujące na zagrożenie kontynuowania działalności.

7. Charakterystyka istotnych dokonań lub niepowodzeń emitenta w okresie, którego dotyczy raport, wraz z opisem najważniejszych czynników i zdarzeń, w szczególności o nietypowym charakterze, mających wpływ na osiągnięte wyniki.

- **„Twoje światła - Nasze bezpieczeństwo”**

21 października ruszyła kolejna edycja akcji "Twoje światła - Nasze bezpieczeństwo", której partnerem jest marka Yanosik. W ramach akcji kierowcy mogą bezpłatnie sprawdzić stan oświetlenia w swoich samochodach. Aplikacja Yanosik nawiguje użytkowników do najbliższej stacji kontroli wspierającej przedsięwzięcie. Kampania ma na celu zwrócenie uwagi kierujących na zagrożenia związane z nieprawidłowym oświetleniem pojazdów. Została zainicjowana przez Biuro Ruchu Drogowego Komendy Głównej Policji wspólnie z Instytutem Transportu Samochodowego.

- **Smart City Expo Poland 2021**

Yanosik Traffic został sponsorem konferencji Smart City Expo Poland 2021. Otrzymała się ona w Global Expo w Warszawie 21-22 października. Yanosik Traffic to najnowocześniejszy i wiodący na rynku pakiet produktów do zarządzania ruchem. Jest on oparty na danych Yanosik i platformie produktów Be-Mobile. Gromadzone przez nas dane o ruchu drogowym w czasie rzeczywistym są przechowywane do celów analizy historycznej w specjalnym oprogramowaniu. To doskonałe narzędzie do wykrywania ruchu tranzytowego i oceny wpływu niektórych działań związanych z mobilnością, np. efektywności sygnalizacji świetlnej, znaków poziomych czy pierwszeństw.

- **Tech Awards 2021**

Aplikacja Yanosik została nominowana w Tech Awards 2021. To największy i najważniejszy w Polsce plebiscyt na najlepsze produkty technologiczne. Yanosik zdobył nominację w kategorii Elektromobilność - Nawigacja.

- **„Myśl trzeźwo”**

„Myśl trzeźwo” to kolejna wspólna akcja Yanosika oraz Komendy Głównej Policji, mająca na celu zwiększenie bezpieczeństwa uczestników ruchu drogowego, poprzez zwiększenie świadomości kierowców w zakresie trzeźwości za kierownicą. Czas trwania kampanii to 30.12.2021 do

16.01.2022. W ramach akcji użytkownikom aplikacji Yanosik udostępniony został quiz, opierający się na zagadnieniach związanych ze spożywaniem alkoholu i prowadzeniem samochodu. Głównym założeniem było zwiększenie świadomości kierowców w Polsce, dotyczącej bezpiecznej jazdy oraz obalenie stereotypów związanych ze spożywaniem alkoholu i kierowaniem pojazdu. Wszyscy, którzy odpowiedzieli poprawnie na pytania z quizu, otrzymali Certyfikat Odpowiedzialnego Kierowcy, którym mogli podzielić się z innymi, poprzez udostępnienie go w social media.

- **Yanosik Alert**

Oferta Neptis S.A. wzbogaciła się o nowe urządzenie - Yanosik Alert. Jest to kompaktowy pilot ostrzegający do aplikacji Yanosik. Jest prosty w obsłudze oraz montażu. Informuje o bieżącej sytuacji na trasie, dzięki sygnałom świetlnym i dźwiękowym, dzięki czemu kierowca zachowuje koncentrację i skupia się na drodze. Dzięki automatycznemu uruchamianiu użytkownik nie przegapi żadnego zgłoszenia. Urządzenie łączy się z aplikacją poprzez Bluetooth i wyposażone jest w długo działającą baterię. Współpracuje z wersją dla Androida oraz iOS.

- **e-TOLL w urządzeniach**

Yanosik GTR, S-clusive, XS oraz GT otrzymały certyfikację e-TOLL. Oznacza to ułatwiony przejazd, objętymi tym systemem, odcinkami autostrady A2 Konin – Stryków i A4 Wrocław – Sośnica (Gliwice). Rozwiązanie jest bezpłatne i może z niego skorzystać każdy, kto posiada urządzenia Yanosik, zarówno kierowcy aut osobowych, jak i ciężarowych. Funkcję można aktywować w darmowej aplikacji Y24, przeznaczonej dla urządzeń. Po aktywacji w systemie e-TOLL wystarczy jeździć z włączonym urządzeniem Yanosik, a opłata zostanie pobrana automatycznie przez KAS.

8. Stanowisko odnośnie możliwości zrealizowania publikowanych prognoz wyników na dany rok w świetle wyników zaprezentowanych w raporcie kwartalnym.

Emitent nie publikuje prognoz.

9. Opis stanu realizacji działań i inwestycji emitenta oraz harmonogram ich realizacji – w przypadku, gdy dokument informacyjny emitenta zawierał informacje, o których mowa w § 10 pkt 13a Załącznika 1 do Regulaminu Alternatywnego systemu Obrotu

Do dnia sporządzenia raportu nie został opublikowany żaden Dokument Informacyjny Emitenta.

10. Podjęte przez emitenta w obszarze rozwoju prowadzonej działalności inicjatywy nastawione na wprowadzenie rozwiązań innowacyjnych w przedsiębiorstwie - informacje na temat tej aktywności

Z racji prowadzenia działalności w obszarze nowych technologii, Emitent nieustannie podejmuje i prowadzi działania nakierowane na wprowadzenie nowych rozwiązań, zarówno produktowych, jak i technologicznych. Ze względu jednak na relatywnie niewielki procent projektów ostatecznie wdrażanych w stosunku do projektów, nad którymi podjęto prace, jak również ze względu na konieczność zabezpieczenia swojej pozycji konkurencyjnej, Emitent nie informuje o prowadzonych pracach przed podjęciem decyzji o ich wdrożeniu.

11. Opis organizacji grupy kapitałowej, ze wskazaniem jednostek podlegających konsolidacji

Emitent nie tworzy grupy kapitałowej.

12. Gdy emitent tworzy grupę kapitałową i nie sporządza skonsolidowanych sprawozdań finansowych – wskazanie przyczyn nie sporządzania takich sprawozdań

Emitent nie tworzy grupy kapitałowej i nie sporządza skonsolidowanych sprawozdań finansowych.

13. Informacje o strukturze akcjonariatu Emitenta ze wskazaniem akcjonariuszy posiadających, na dzień sporządzenia raportu, co najmniej 5% głosów na walnym zgromadzeniu

Akcjonariusz	Liczba posiadanych akcji łącznie	Procent posiadanych akcji łącznie	Liczba posiadanych głosów na WZ łącznie	Procent posiadanych głosów na WZ łącznie
Filip Maciej Kolendo	255 161	25,40%	454 167	31,93%
Adam Tychmanowicz	256 175	25,55%	455 181	32,00%
Dawid Krystian Nowicki	26 190	2,62%	44 142	3,32%
Tadeusz Sudoł	89 586	8,96%	89 586	6,31%
Pozostali	372 888	37,52%	372 888	26,44%
Łącznie	1 000 000	100,00%	1 418 964	100,00%

Źródło: Emitent

14. Informacja na temat liczby osób zatrudnionych przez emitenta w przeliczeniu na pełne etaty

Zatrudnienie	Na dzień 31-12-2021	Na dzień 31-12-2020
Przeliczone na pełne etaty	72,00	56,00

Źródło: Emitent